

Teknisk veileder, påmeldinger, FSM og musikk

Sist oppdatert 09.01.2024

Teknisk kunstløp v/ Christine Isaksen og Espen Røtterud Runås

Innholdsfortegnelse

Innholdsfortegnelse	2
Introduksjon	3
Isonen	3
Påmeldinger	3
Utvidelser/ventelister	4
Predisering veteranklasse.....	5
Reservelister.....	5
Begrensninger i deltagerantall ved stor påmelding.....	5
Tidsskjema.....	6
Trekningsregler;.....	6
Oppsett av foreløpig tidsskjema	6
Nedlastning av musikk, navn på løpere og elementer for arrangør	7
Sette opp stevne, lage detaljert tidsskjema, trekke startrekkefølge og generere dommerpapirer	13
Under/etter stevnet	14
Oversikt over verdier per klasse	16

Introduksjon

Denne veilederen er ment som en guide for arrangører og har et mer teknisk innhold enn veilederen "Hvordan arrangere stevne?"

Isonen



Fra sesongen 2023-2024 gjøres alle påmeldinger i [Isonen](#). Ca 8. uker før stevnet opprettes stevnet av NSF i Isonen og stevnet publiseres. De som skal håndtere Isonen fra arrangør må ha rolle som arrangementsansvarlig og påmeldingsansvarlig i Klubbadmin.

NSF publiserer samtidig informasjon om at stevnet er åpnet for påmelding i Sportity-appen (passord: NSF).



Denne appen har nå over 500 brukere og dette er stedet man får varsling om stevneopmelding. Vi sender ikke lenger ut e-post om dette til klubbene.

Påmeldinger

Det er viktig at arrangør følger med på påmeldingene i Isonen og sjekker at antallet ikke overstiger max (140 program). Hvis påmeldingene overstiger maks antall, vil det opprettes venteliste.

Påmeldingsavgiften refunderes kun hvis løperen/laget trekker seg før påmeldingsfristen har utløpt eller hvis løperen blir satt på venteliste pga. begrensninger og løperen takker nei eller ikke kommer med.

Ved stenging før tiden eller begrensninger ved overbooking:

Forbundslopere som ikke rakk fristen rykker opp fra venteliste og går i tillegg til antallet.

Ved begrensning og venteliste prioriteres:

1. Forbundsløpere
2. Oppvisningsløpere lokalt
3. Lokale løpere i NC-klasser
4. Andre løpere i NC-klasser
5. Lokale løpere i klasser som ikke er NC

Oppvisningsløperne som var først til mølla innenfor 140 er garantert plass.

Hvis stevnet er overbooket med forbundsløpere og tallet er for eksempel 144 vil man erstatte fra ventelisten opp til det samme tallet som tidsskjema er beregnet for.

Hvis noen trekker seg må de meldes av i Isonen. Evt. refusjon for løpere som trekker seg før fristen kan også gjøres i Isonen:

<input type="checkbox"/>	Påmeldt	Navn ↓	Øvelser	Klubb ↓
<input type="checkbox"/>	22.09 12:57		Kortprogram+Friløp - Novice /Novice A - Kvinr	Loddefjord IL

[Refunder](#) [Rediger](#) [Se kvittering](#) [Skriv melding](#) [Meld av](#)

Utvidelser/ventelister

Dersom antall påmeldte ikke overstiger max grensen kan arrangør ta med klasser som ikke er prioritert på terminlisten (merket med stjerne).

Hvis det fremdeles er plass kan klubben, hvis de ønsker, søke om å få med en eller flere klasser til hvis det er kapasitet. Administrasjonen v/ Lise Røsto Jensen avklarer med overdommer og TTK og åpner påmeldingen i Isonen. Arrangørklubb kan ikke utvide før dette er godkjent. Hvis det ikke er spesielle behov for utvidelser i spesifikke klasser anbefaler NSF utvidelse av klasser med mange lokale løpere først slik at vi minsker reiseaktiviteten. NSF må vurdere godkjeningsnivået på officials før evt. utvidelse.

Stevnet kan kun utvides etter påmeldingsfristens utløp. Påmelding av ekstraløpere etter fristens utløp skjer via Isonen.

NSF sender ut en mail til alle klubber om hvilke klasser stevnet er utvidet med og hvor mange, senest to dager etter påmeldingsfristens utløp. Dette følger "førstemann til mølla"-prinsippet og arrangør kan motta påmelding i 48 timer etter melding har gått ut til klubbene. Hvis utvidelsen krasjer med helg eller helligdag kan fristen være lenger enn 48 timer. Dette er tydelig opplyst på det aktuelle stevnet. Klubben har rett til å avvise de påmeldinger som kommer etter at maks antall er overskredet selv om påmelding er mottatt innen påmeldingsfristen. Arrangør plikter å tilbakebetale påmeldingsavgiften til de som ikke fikk plass. Hvis stevnet utvides åpnes påmeldingen opp i Isonen med ny frist. De opprinnelige klassene åpnes også da for påmelding. Etteranmelding etter at stevnet er lukket endelig i Isonen betyr dobbelt avgift. (hvis løper setter seg på venteliste feks). Denne doble avgiften faktureres av arrangør.

Presisering veteranklasse

I NSF's Spesielle Bestemmelser står det at man kun kan konkurrere i en klasse i samme stevnehelg. Internasjonalt er det åpning for å delta i to avsluttende veteranklasser i samme stevne; for eksempel Veteran Gold og Veteran Artistic.

Teknisk komite presiserer følgende:

- I Norge kan man kun melde seg på i en av Veteranklassene
- En løper kan kun stille i en klasse samme stevnehelg. Ved utvidelser *etter den ordinære påmeldingsfristens utløp* kan arrangør åpne for deltakelse i to av klassene for Veteran. Dersom en løper ønsker å delta i to av klassene for Veteran må en av disse klassene være Veteran Artistic.

Teknisk komite ønsker i utgangspunktet å prioritere barne- og ungdomsidrett i stevnene på terminlisten, men også å legge til rette for Veteran. Veteran skal ikke gå på bekostning av de yngre ved at Veteran får førsterett på 2 program. Teknisk komite presiserer at det er mulig for klubbene å også arrangere egne Veteranstevner som ikke står på terminlisten. Her vil det være opp til arrangør hvor mange program den enkelte kan gå.

Merknad Synkronkunstløp: Det er ikke mulig å utvide stevner med Synkronkunstløp. Dette skyldes at ikke alle dommere og spesialister i Norge er godkjent til å dømme denne disiplinen. Det kan gjøres unntak hvis det avtales digital bedømming.

Reserverlister

Dersom en løper/lag ikke har rukket påmeldingsfristen kan løperen/laget stå på reserveliste. Det vil da være dobbelt påmeldingsgebyr. En løper/et lag som står på reserveliste får kun plass dersom en løper/et lag trekker seg før trekning har funnet sted, eller at stevnet blir utvidet. I utgangspunktet erstattes kun løpere/lag i samme klasse, og løper/lag fra reservelisten kan kun aksepteres hvis det ikke påvirker tidskjema i stor grad. Men; en noviceløper kan erstatte en debsløper hvis det ikke påvirker antall løpere, oppvarmingsgrupper og/eller vanninger.

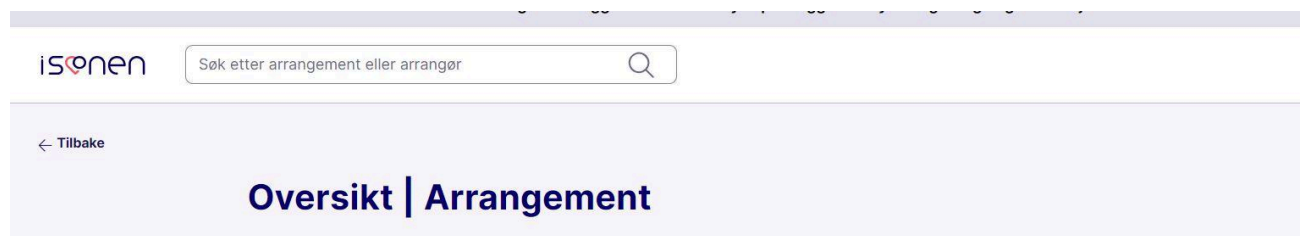
Hvis løpere får plass fra reserveliste må arrangør legge til disse i Isonen slik at de står på listen når man laster ned musikken.

Hvis en løper har meldt seg på, men har senere fått mail om at stevnet er fullbooket og at man står på reserveliste, vil navnet fremdeles vises på påmeldtlisten. Plass er bekreftet når man har mottatt -post fra arrangør om dette.

Legge til løpere fra venteliste

Hvis løpere har fått plass fra venteliste må de inviteres til å melde seg på via e-post-invitasjon i Isonen. Hvis man legger til manuelt vil ikke løperen registreres rett og musikk og elementer vil ikke komme med ved nedlastning av stevnebasen.

1. Gå til oversikt over arrangementet



2. Legg til en ny deltager

The screenshot shows the 'Deltakere' (Participants) form in the Isonen system. At the top right, there is a gear icon and the text 'Behandle deltaker' with a dropdown arrow. Below this are several tabs: 'Deltakere', 'Påmeldinger', 'Varer og tjenester', 'Oppmøte', and 'Mediesamtykke'. The 'Deltakere' tab is selected. Below the tabs, there is a toggle switch for 'Grupper listen etter øvelser'. A yellow box highlights a button with a plus sign and the text 'Legg til en ny deltaker'. Below this are several input fields: 'Fornavn:' with a search icon and the text 'Kari'; 'Etternavn:' with a search icon and the text 'Hansen'; 'Øvelse:' with a dropdown menu; 'Klasse:' with a dropdown menu; 'Klubb:' with a dropdown menu and the text 'Alle klubber'; and 'Status:' with a dropdown menu and the text 'Alle statuser'.

3. Fyll inn navn og Inviter via e-post



Legg til ny deltaker

Medlem i klubb Fritekst Inviter via e-post

Fornavn Etternavn E-post

Begrensninger i deltagerantall ved stor påmelding

Det kan bli begrensninger i deltagerantall ved stor påmelding dersom deltagerantall overstiger 140 program totalt. Hvis dette er tilfelle skal overdommer og administrasjonen i NSF kontaktes, ved med kopi til teknisk komite, Christine Isaksen isaksenchristine@gmail.com. Evt. begrensninger av klasser skal offentliggjøres senest to dager etter påmeldingsfristens utløp. Påmelding kan også stenges før fristen er ute hvis nødvendig. Det er ikke mulig å legge inn max antall i Isonen (ved mix av klasser med ett og to program) da vi ikke teller antall løpere, men antall program.

Det er først til mølla ved påmeldinger, men følgende prioritering gjelder hvis det blir begrensninger eller påmelding stenger før hvis stevnet er fullbooket:

Deling av klasser

I enkelte tilfeller, ved mange påmeldte i en klasse (over 40), kan det være hensiktsmessig å dele klassen over to dager. I disse tilfellene må klubbene orienteres om dette når tidsskjema publiseres. Det er overdommer, i samarbeid med arrangør, som beslutter om dette er hensiktsmessig. Eventuell trekning gjøres før tidsskjema publiseres. Klassene heter da for eksempel Springs 1 og Springs 2.

Hvis en klasse skal deles, gjøres dette ved trekning og *IKKE* etter ønsker fra klubber/løpere. Kontakt overdommer for mer informasjon rundt dette.

Tidsskjema

NSF og klubbene tar ikke økonomisk ansvar for flybilletter bestilt før tidsskjema og deltagerlister er publisert. Det skal ikke indikeres hvilke klasser som skal gå hvilke dager i invitasjonen. Det bestemmes av arrangør, i samarbeid med overdommer, etter at antall påmeldte i de ulike klassene

foreligger. Foreløpig tidsskjema skal publiseres senest 5 uker før stevnestart. Det endelige tidsskjema publiseres etter trekningen.

Trekningsregler;

Hvis klassen skal deles på grunn av stor påmelding/tidsskjema:

Trekning av hvilke løpere/lag som skal gå i hvilke grupper/dager gjøres av arrangør i samråd med overdommer umiddelbart etter påmeldingsfristen har gått ut og publiseres på klubbens hjemmeside. Trekning av startnummer skal gjennomføres tidligst tirsdag i konkurranseuken og senest torsdag. Startrekkefølgen skal publiseres senest kl 24:00 torsdag før stevnestart.

Det er ikke lenger trekning etter kortprogrammet, men løperne/lagene går i omvendt rekkefølge etter resultatet fra kortprogrammet.

Oppsett av foreløpig tidsskjema

Overdommer setter opp foreløpig tidsskjema i Google Sheets etter at påmeldingsfristen har gått ut. Send e-post til overdommer og be om å få tilgang til skjema. Arrangør korrekturleser skjema (at alle klasser ligger i skjema og at det er riktig antall deltakere i hver kategori). Christine Isaksen kan bistå med å publisere om ønskelig.

MERK!

For å gjøre resten av jobben med oppsett i FSM og nedlasting av musikk så enkel så mulig, så anbefales det å sjekke hvor mange som mangler elementer/musikk (ved å benytte framgangsmåten under).

Send e-post og , be løpere som mangler laste opp musikk.

Deretter laster dere ned musikk og elementer på nytt når alle har levert.

Da vil alle løpere ligge med musikk og elementer i filene dere har lastet ned og dere slipper å legge til løpere manuelt og få tilsendt musikk på e-post i siste listen.

Nedlastning av musikk, navn på løpere og elementer for arrangør

NB! Vi benytter ikke lenger SportsAdmin for dette formålet!

1. Logg inn på iSonen: <https://isonen.no/> og finn ditt arrangement
2. Klikk på kopier i linken for deling.

iSonen Søk etter arrangement eller arrangør... Kari Normann Meny

← Tilbake

Oversikt | Arrangement

ⓘ Hvordan var det å arrangere med iSonen?
Har du lyst til å hjelpe oss å forbedre iSonen? [Fortell oss om hvordan det var å arrangere her](#)

Status Publisert	Påmeldte 7 / 70
Betaling 0,-	Påmeldingsfrist 26.06.2023

Del

Facebook Twitter E-post LinkedIn

<https://isonen.no/...> **Kopier**

Dokumenter og resultat

Her var det tomt. Klikk på 'Endre arrangement' for å legge til verdier

04 JUL
Norges Skøyteforbund
Test
04.07.2023 - 05.07.2023
Påmeldingsfrist: 26.06.2023 **7** påmeldte

[Til arrangementssiden](#)

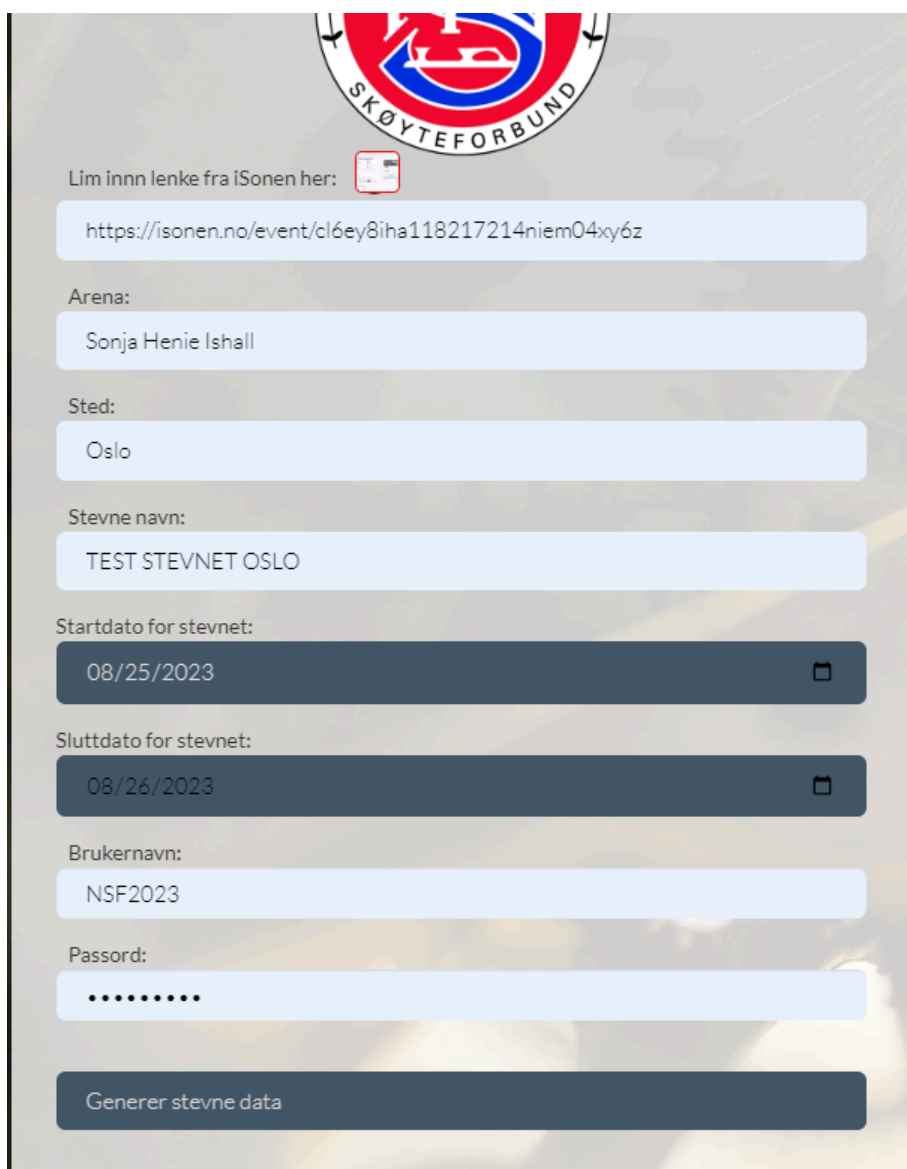
[Endre arrangement](#)


- Deretter går du til <https://nsfstevnebase.nif.no/>
- Nederst på siden klikker du på linken for arrangør

Glemt passord?
Ikke registrert? [Klikk her for å opprette en bruker.](#)
Er du arrangør og skal laste ned stevnedatabasen? [Klikk her.](#)

Les igjennom samtykkeerklæring og velg at du samtykker dersom du får spørsmål om dette.

- Fyll/lim inn linken du kopierte fra iSonen i det første feltet.
- Fyll inn de øvrige feltene i henhold til arrangementet.
- Brukernavn og passord skal du ha mottatt på e-post




Lim inn lenke fra Isonen her: 


<https://isonen.no/event/cl6ey8iha118217214niem04xy6z>

Arena:
Sonja Henie Ishall

Sted:
Oslo

Stevne navn:
TEST STEVNET OSLO

Startdato for stevnet:
08/25/2023 

Sluttdato for stevnet:
08/26/2023 

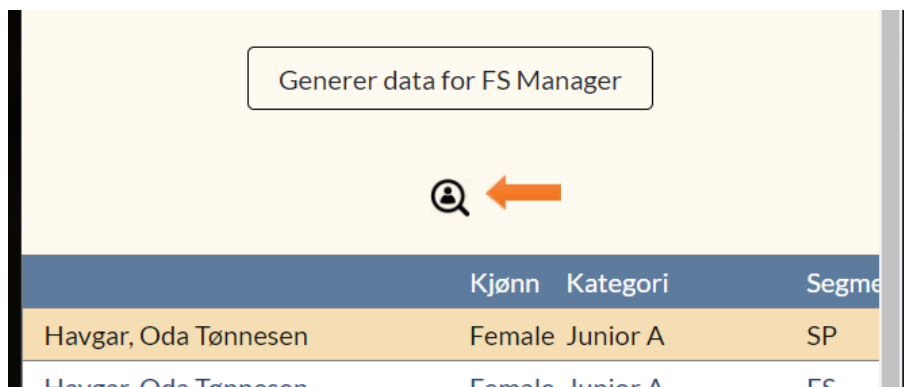
Brukernavn:
NSF2023

Passord:
••••••••

Generer stevne data

Klikk «Generer stevne data» for å komme videre.

8. Du vil nå komme til innholdssiden for stevnet.
9. Om du skal legge til etteranmeldte løpere, kan du legge til manuelt ved å klikke på knappen merket med pilen nedenfor.

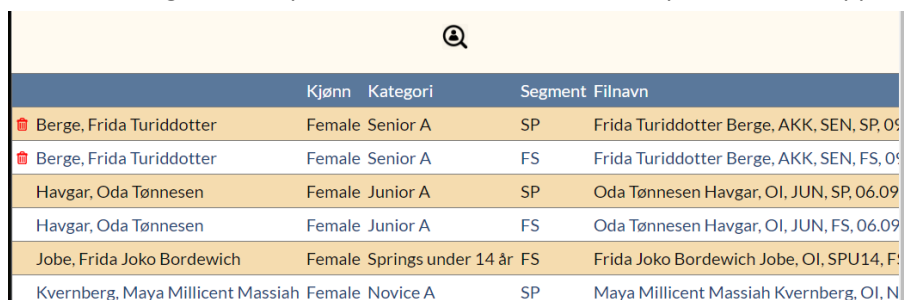


7. Søk opp løperen, de løperne som har lastet opp sin musikk vil dukke opp i søket. Hvis navnet ikke kommer opp mangler musikken i NSFs Stevnebase.

8. Klikk på rett løper for å legge til som deltaker.



9. Hvis du har lagt til feil løper kan den slettes ved å klikke på den røde søppelkassen



Klikk på “Genererer data for FS Manager” og vent på at filen lastes ned før du lukker vinduet.

Generer data for FS Manager

🔍

	Kjønn	Kategori	Segment	Filnavn
📄 Berge, Frida Turiddotter	Female	Senior A	SP	Frida Turiddotter Berge, AKK, SEN, SP, 05
📄 Berge, Frida Turiddotter	Female	Senior A	FS	Frida Turiddotter Berge, AKK, SEN, FS, 05
Havgar, Oda Tønnesen	Female	Junior A	SP	Oda Tønnesen Havgar, OI, JUN, SP, 06.09
Havgar, Oda Tønnesen	Female	Junior A	FS	Oda Tønnesen Havgar, OI, JUN, FS, 06.09

10. Musikkfilene er nå lagret på maskinen din et sted og du kan sortere løperne i startrekkefølge.

11. Legge til dommere, har de fleste kategorier samme oppsett av dommere starter du med å velge **“Segmenter”** på en vilkårlig kategori

Name	Level	Gender	Rediger segmenter
Cubs over 13 år Gutter	Intermediate Novice	Male	Segmenter
Cubs over 13 år Jenter	Intermediate Novice	Female	Segmenter
Cubs under 13 år Gutter	Intermediate Novice	Male	Segmenter
Cubs under 13 år Jenter	Intermediate Novice	Female	Segmenter
Debs A Gutter	Advanced Novice	Male	Segmenter
Debs A Jenter	Advanced Novice	Female	Segmenter
Debs Jenter	Advanced Novice	Female	Segmenter
Junior A Kvinner	Junior	Female	Segmenter
Junior Kvinner	Junior	Female	Segmenter
Novice A Jenter	Advanced Novice	Female	Segmenter
Novice Jenter	Advanced Novice	Female	Segmenter
Oppvisning Jenter	Other	Female	Segmenter
Senior A Kvinner	Senior	Female	Segmenter
Springs over 14 år Jenter	Intermediate Novice	Female	Segmenter
Springs under 14 år Jenter	Intermediate Novice	Female	Segmenter

LUKK VINDU

Last ned data for FS Manager

12. Velg respektive dommere fra listene og huk av for **“Kopier til alle kategorier”** dette vil kopiere valgte dommer til samtlige kategorier og segmenter. Klikk **“Lagre”** når du er ferdig.

Name	TV Name	SCP_NWCAT	Dommere
Friløp	Friløp	Friløp	Judges
Basic Kvinn	Kortprogram	Kortprogram	Judges
Junior A Kvinner		TILBAKE TIL KATEGORIER	Segmenter
Dommer 1:	Hege MAUCLAINE MOSSIGE		Segmenter
Dommer 2:	Barbara WASSON		Segmenter
Dommer 3:	Marit KVINDESLAND		Segmenter
Dommer 4:	Velg dommer		
Dommer 5:	Velg dommer		
Tek. Kontroller:	Line KALDESTAD		
Tek. Spesialist:	Una HELENE ØSTBERG		
Ass. Tek. Spes:	Velg dommer		
Ref. Ass:	Velg dommer		
Data op.:	Jon-Erik BERGH		
Replay op.:	Gry KLEVEN		

[Lagre](#)

Last ned data for FS Manager

13. Har du valgt å kopiere til alle, kan du deretter gå du til de øvrige kategoriene og velger dommeroppsett som ikke er like de øvrige som allerede er satt. Husk og klikk **“Lagre”** etter hvert som du har oppdatert segmentene. Der det finnes to segmenter, kan dommeroppsettet sette forskjellig om ønskelig.





Klikk deretter på **“Last ned data for FS Manager”**. Nedlastningen er komprimert fil “ZIP”, denne må pakkes ut før du fortsetter. Pakk ut filene til et sted på datamaskinen som du finner igjen til senere. Hvis ikke nedlastningen starter av seg selv, kan du klikke på lenken for å starte nedlastningen manuelt

```

15:00:33.395 - Venter på oppstart...
15:00:33.937 - Generer FSM Innhold
15:00:34.172 - Generer XMLfil
15:00:34.219 - Filen er nå klar og vil starte nedlasting automatisk, hvis så ikke skjer kan du laste den ned selv her
15:00:34.219 - Tilbake
15:00:34.234 - FSM Data Generator - start
15:00:34.470 - FSM Data - Lagret OK

```

Innholdet i den nedlastede filen skal være slik:

Name	Type
 1. syselm2223.xml	XML File
 2. elm2022.xml	XML File
 3. judges2223.xml	XML File
 4. FSMData_08-17-2023_Test stevne...	XML File

Pakk ut innholdet ett sted du finner de igjen.

Sette opp stevne, lage detaljert tidsskjema, trekke startrekkefølge og generere dommerpapirer

14. Finn brukerveiledning til FSM på engelsk og nyeste versjon av FSM her:

<https://www.dropbox.com/scl/fo/bdftz6ctk7nf10sqijq8r/h?rlkey=wp9ci3ix8oj2fdwxgsfhubfe7&dl=0>

Dette dokumentet vil henvide til veilederen for hvordan du utfører de ulike oppgavene, men følg rekkefølgen som er listet opp i dette dokumentet for norske tilpasninger:

15. Last ned FSM s.5-10. Det er anbefalt å fjerne tidligere versjon av FSM på maskinen før du laster ned den nyeste.
16. Last inn databasen som ligger i dropbox og importer denne til FSM. Da får du nasjonale elementer og ferdig oppsatt database. Vil anbefale å sjekke hvor mange som mangler elementer/musikk, purre opp de og deretter laste ned løpere og elementer når alle har levert. På den måten blir det minst mulig jobb for deg i FSM.
17. Opprett event/competition s.11 og legg til en løper i databasen/utøverlisten/athletes s.13 (Du må legge inn en "test" løper slik at ikke listen med løpere er tom. Dersom du prøver å importere løpere til en tom liste, vil du få en feilmelding). Legg inn competition code til "NSF2023". Hvis du ikke har riktig competition code på konkurransen, vil du få feilmelding når du importerer løpere.
18. Hent xml-filen med løpere og elementskjema i iSonen. Klubben må gi deg tilgang til dette og det er vanligvis den personen som driver med påmeldinger/innløsning av lisens osv som har mulighet til å gi deg denne tilgangen.
19. Velg People -> Import -> Initial Download (complete). Finn frem til det du har pakket ut og velg file. FSMData.....xml. Se s.30.
Du skal nå ha importert løpere med elementer.

Figure Skating Manager 1.6.19 (Current Database: demo)

Figure Skating Manager (PROD)

New Person Delete Save Cancel Import Export People

People (Count: 63) (Filtered: 63)

Search

Federation ID	Name	Gen
212	Data Operator 1	Male
213	Data Operator 2	Male
021	Ice Dance 1 M	Male
022	Ice Dance 1 W	Fem
023	Ice Dance 2 M	Male
024	Ice Dance 2 W	Fem
201	Judge 1	Fem
202	Judge 2	Fem
203	Judge 3	Fem
204	Judge 4	Fem
205	Judge 5	Fem
206	Judge 6	Fem
207	Judge 7	Fem
208	Judge 8	Male
209	Judge 9	Male
001	Men 1	Male
002	Men 2	Male

20. Opprett kategorier s.12 (se verdier du skal legge inn i tabellen på neste side)
21. Opprett segment s.12 (se verdier du skal legge inn i tabellen på neste side)
22. Legg til løpere i stevnet s.16 (dersom løpere ikke finnes må de legges til i databasen s.13)
23. Legg til dommere i stevnet s.18 (dersom dommere ikke finnes må de legges til i databasen s.13)
24. Pass på at checkbox for club names (under General settings) og "Enable Bios Links" under Website Settings (under Competition) er krysset av/checked.
25. Anbefaler et ekstra punkt før denne: "Pass på at mappestrukturen din der FSM er installert inneholder følgende: ...\\SwissTiming\\OVR\\FSManager\\Export\\<NAVN PÅ DITT STEVNE>\\ODF. Opprett disse mappene dersom de ikke finnes fra før.
26. Legg inn tidsskjema (se verdier du skal legge inn i tabellen på neste side). Rekkefølgen, hvor mange løpere per oppvarming og når det er vanning finner du i forenklet beregning av tidsskjema. Finn deres stevnet her <https://kunstlopresultater.no/2023-2024/index.htm>
27. Eksporter til html for godkjenning av overdommer s.34-35. Referee verification sheet skal også sendes til overdommer. Dette finner du samme sted som der du genererte pdf med detaljerte tidsskjema. Det letteste er å zippe hele html-mappen(inkl. formateringsfiler) og sende dette til overdommer f.eks. på mail.
28. Få godkjenning av overdommer
29. Foreta elektronisk trekning, tidspunkt avtales med overdommer s.16 (Draw without Draw Groups og funksjonen som heter "Randomize" så det blir tilfeldig rekkefølge på løperne)
30. Eksporter PDF-filer(tidsskjema/starting list with times) s.32. Disse filene havner i en export-mappe.
31. Eksporter til html for publisering på nett s.34-35. Disse filene havner i en html-mappe.
32. Publisere filene du har eksportert i punkt 12 og 13 på kunstlopresultater.no med en FTP-klient og bruk pålogging sendt på e-post.
33. Ved elektronisk stevne: Ta backup av stevne og send til Sebastian.

Under/etter stevnet

34. Gjennomføre stevne med papirversjon s.22
 - a. Påse at du står på toppen av listen når du begynner å legge inn elementer. (Elementene vil rettes til store/små bokstaver når du trykker på Save dersom kodene du legger inn er riktige).
 - b. Det registreres antall fall i boksen til høyre (verdien regnes ut automatisk)
 - c. Husk å registrere F under info dersom TC har merket av for dette.
 - d. Når en oppvarming er ferdig, kan det være lurt å gå til Judges Scores (PDF) for å se at verdiene stemmer. Vis gjerne dette til TC under en oppvarmingsgruppe eller mellom to løpere (Se neste punkt for hvordan denne genereres).
35. Eksporterter PDF-filer (judges scores) etter at et segment er ferdig, Teknisk panel og dommere godkjenner resultatet, de ber om endringer som skal gjøres før godkjenning av resultatet.
36. Hvis det er klasser som skal gå friløp, må startrekkefølge for friløp legges inn og tidsskjema genereres for friløp (både html og PDF-filer) s.32.
 1. Judges scores genereres for alle segmenter under Output s.32
 2. Eksporterter til html for publisering på nett s.34-35
 3. Publisere filene du har eksportert i punkt 3-5 på kunstloppresultater.no.



Oversikt over verdier per klasse

Klasse	Judging first/judging last (legg inn samme verdi)	Introduction performance:	Level of category	Warmup time, max no. of skaters	Program time SP	Program time FP	Factor SP, (General factor 1.0)	Factor FP, (General factor 1.0)
Oppvisning	1:00	0:30	Int.Novice	4 min, 8 skaters	-	Max 2:15	-	-
Artistics, Veteran Artistics	1:00	0:30	Int.Novice	4 min, 8 skaters	-	1:30 +/- 10 sec	-	Composition: 1.67 Performance: 1.67 Skating Skills: 1.67
Cubs u/o 13, Springs 14	1:50	0:30	Int. Novice	4 min, 8 skaters	-	Max 2:15	-	Composition: 2.0 Performance: 2.0 Skating Skills: 2.0
Basic	1:50	0:30	Int. Novice	4 min, 8 skaters	-	2:30 +/- 10 sec	-	Composition: 2.0 Performance: 2.0 Skating Skills: 2.0
Veteran Bronze						1:40 +/- 10 sec		
Veteran Silver						2:10 +/- 10 sec		
Veteran Gold	1:50	0:30	Senior	4 min, 8 skaters	-	2:50 +/- 10 sec	-	Composition: 2.67 Performance: 2.67 Skating Skills: 2.67
Veteran Masters						3:10 +/- 10 sec		
Debs/A jenter	2:10	0:30	Advanced Novice	SP: 4 min FS: 5 min 8 skaters	Max 2:15	3:10 +/- 10 sec	Composition:1.07 Performance:1.07 Skating Skills: 1.07	Composition:2.13 Performance: 2.13 Skating Skills: 2.13
Novice/A jenter								
Debs/A gutter	2:10	0:30	Advanced Novice	SP: 4 min FS: 5 min 8 skaters	Max 2:15	3:10 +/- 10 sec	Composition:1.20 Performance:1.20 Skating Skills: 1.20	Composition: 2.40 Performance: 2.40 Skating Skills: 2.40
Novice/A gutter								
Junior/A kvinner	2:20	0:30	Junior	6 min	2:40 +/- 10 sec	3:30 +/- 10 sec	Composition: 1.33 Performance: 1.33 Skating Skills: 1.33	Composition: 2.67 Performance: 2.67 Skating Skills: 2.67
Senior/A kvinner			Senior					
Junior/A menn	2:20	0:30	Junior	6 min	2:40 +/- 10 sec	3:30 +/- 10 sec	Composition: 1.67 Performance: 1.67	Composition: 3.33 Performance: 3.33



Senior/A menn			Senior			4:10 +/- 10 sec	Skating Skills: 1.67	Skating Skills: 3.33
Synkron Mixed Age	1:00	0:30	Int. Novice	2 min	-	Max 3:00		Composition: 1.00 Performance: 1.00 Skating Skills: 1.00
Synkron Juvenile	1:00	0:30	Basic Novice	1 min	-	Max 3:00		Composition: 2.67 Performance: 2.67 Skating Skills: 2.67