



Norges Skøyteforbund

Årbok

2013–2015

Versjon 2 – 10.06.2015

©Norges Skøyteforbund 2015

Redaktør: Arild Gjerde

Historikk/resultater: Magne Teigen
Bjørn Ellen Ringdal

Tilrettelegging: Bjørn-Ove Indrøy

Distribusjon: Elektronisk (PDF)

Innholdsfortegnelse

Innkalling til ordinært ting for Norges Skøyteforbund	3
Dagsorden	3
Forretningsorden.....	4
Protokoll fra NSF's Ting 2013	5
Beretninger.....	16
1. Forbundsstyret	16
2. Tingvalgte komiteer og utvalg.....	19
3. Topp kunstløp.....	21
4. Topp hurtigløp.....	24
5. Teknisk komité kunstløp.....	26
6. Teknisk komité hurtigløp.....	31
7. Breddeidrett	42
Økonomi.....	51
Regnskap og budsjett for 2013 med noter.....	51
Styrets årsberetning 2013	58
Revisjonsberetning 2013.....	60
Kontrollkomiteens beretning 2013	62
Regnskap og budsjett for 2014 med noter.....	63
Styrets årsberetning 2014	70
Revisjonsberetning 2014.....	72
Kontrollkomiteens beretning 2014	74
Langtidsbudsjett 2015–2017	75
Forslag	76
Lovforslag – behandles i plenum.....	76
Andre forslag – behandles i plenum.....	93
Forslag - behandles i seksjonsmøte hurtigløp.....	96
Forslag - behandles i seksjonsmøte kunstløp.....	104
Forslag til Kongepokalenes fordeling 2016 og 2017	106
Resultater	107
Kunstløp.....	107
Hurtigløp.....	150
Rekorder og bestenoteringer	222
Nye norske rekorder/bestenoteringer 2013-2015.....	222
Gjeldende norske rekorder/bestenoteringer	227
Historikk.....	243
NSF's presidenter	243
NSF's årsmøter/ting.....	244
NSF's tingdirigenter	246
NSF's utmerkelse.....	247

Innkalling til ordinært ting for Norges Skøyteforbund

Det innkalles herved til Forbundsting på Storefjell Høyfjellshotell, Gol, fredag 12., lørdag 13. og søndag 14. juni 2015. Tingforhandlingene starter fredag 12. juni kl 15.30.

Forslag og saker som ønskes behandlet på Skøytinget 2015, må være begrunnet og innsendt gjennom et lag eller en krets til forbundsstyret innen 15 april d.å.

Minimumskrav for at for at saker/lovforslag skal bli behandlet ifb med NSF's Ting, er at innmeldte saker/forslag inneholder henvisninger til aktuelle lover/regler og konkrete forslag til endret tekst/ordlyd.

Forslag/saker sendes elektronisk til Norges Skøyteforbund på epost: skoyteforbundet@nif.idrett.no

Skøytinget 2015 avholdes i henhold til § 10, 11 og 12 i Norges Skøyteforbunds lov.

Dagsorden

1. Tingets åpning
 - a) Minnetaler
 - b) Åpningstale
 - c) Hilsningstaler
2. Konstituering
 - a) Godkjenning av innkalling til Tinget
 - b) Godkjenning av fullmaktene
 - c) Godkjenning av dagsorden
 - d) Godkjenning av forretningsorden
 - e) Valg av:
 - i. 2 dirigenter
 - ii. sekretærer
 - iii. 2 tillitsvalgte til å undertegne protokollen
 - iv. reisefordelingskomité
 - v. tellekorps
3. Beretninger
4. Regnskap
 - a) Regnskap for perioden 1.1.2013 til 31.12.2013
 - b) Regnskap for perioden 1.1.2014 til 31.12.2014
5. Strategi
6. Langtidsbudsjett 2015–2017
7. Innkomne lovforslag og andre forslag
8. Seksjonsmøter kunstløp og hurtigløp
9. Redaksjonskomiteens innstillinger
10. Kongepokalenes fordeling i 2016 og 2017
11. Valg ifølge lovene

Oslo, 9. april 2015

Forretningsorden

Tinget følger denne forretningorden:

1. Tinget ledes av de tingvalgte dirigentene, som innbyrdes fordeler ledelsen av forhandlingene. Forhandlingene tas opp på lydbånd, og på dette grunnlag skrives protokollen av NSF's sekretariat. Protokollen offentliggjøres i henhold til NSF's lov.
2. Ingen representant må gis rett til ordet mer enn tre – 3 – ganger i samme sak. Taletiden settes til fem – 5 – minutter første gang, tre – 3 – minutter andre og ett – 1 – minutt tredje gang. Unntak kan gjøres gjeldene for presidenten og de områdeansvarlige. Når det gjelder begrensning av taletiden for første gangs opptreden, gjøres unntak for innledningsforedrag og representanter som har forslag på sakslisten. Representanter som forlanger ordet til forretningsorden har ett – 1 – minuts taletid. Tingets dirigenter kan foreslå forkortning av taletiden og strek for inntegnede talere.
3. Alle forslag må leveres skriftlig til dirigentene og må være undertegnet med organisasjonens og representantenes navn. Tidligere forslag kan ikke trekkes tilbake og nye forslag ikke settes fram etter at strek er satt – eller etter at saken er tatt opp til votering.
4. Alle vedtak og valg avgjøres ved flertall av de avgitte stemmer, med de unntak NSF's lover fastsetter. Blanke stemmesedler teller ikke – disse stemmene regnes som «ikke avgitt».
5. Forslag og vedtak føres inn i protokollen.

Se også NSF's lov.

Protokoll fra NSF's Ting 2013

1. Tingets åpning

a) Minnetaler

Tinget ble åpnet med at presidenten i Norges Skøyteforbund, Vibecke Sørensen, holdt minnetaler over sentrale personer i norsk skøytesport som hadde gått bort i løpet av siste tingperiode:

- Svein Inge Strugstad
- Finn Helgesen
- Reidar Børjeson
- Einar Bjørklund
- Erik Skjold
- Odd Kamfjord
- Aage Johansen
- Roald Aas
- Stein Johnson
- Marit Henie Moe
- Hjalmar Andersen

De ble minnet av tingforsamlingen med ett minutts stillhet.

b) Åpningstale

President Vibecke Sørensen ønsket delegater og gjester velkommen til tinget og fortsatte med en statusrapport om den tilbakelagte tingperioden.

Presidenten konstaterte at det i 2022 vil være 70 år siden sist OL ble arrangert i Oslo. - Hjallis ville gjerne ha et nytt OL slik at også andre skulle få oppleve det samme som ham, sa hun. Presidenten sa videre at et nytt OL/PL ville ha meget stor betydning for norsk idrett generelt og for norsk skøytesport spesielt, og hun mente at det ville inspirere, engasjere og bety et stort løft for hele norsk skøytesport.

Hun fremholdt at norsk skøytesport trenger et løft, -vi er ikke der vi ønsker å være, sa hun. Men norsk skøytesport har løftet seg før, og årene frem mot OL i 1994 var en tid preget av betydelig fremgang.

- Olympiatoppen ble etablert, man fikk ny og verdifull kompetanse, man fikk nye anlegg for våre grener, og ikke minst fikk vi ny oppmerksomhet og interesse. Det samme kan skje igjen, sa presidenten, og et samlet styre har ment dette var viktig, og har engasjert seg tungt i saken.

- NSF har samarbeidet tett med de andre is-idrettene, og vi ble tidlig enige med dem om at Oslo burde være søkerbyen. Vi har satt som en klar forutsetning at skøytegrenene må være i Oslo-området, og gjorde det samtidig klart at det ikke var aktuelt med Hamar og Vikingskipet som arena for hurtigløp. Vi har vært svært tydelige på at vår støtte til OL/PL har vært betinget av nye og varige anlegg i Oslo-området. Planene er nå presentert, og ikke alt er som på vår ønskeliste. Blant annet

ønsket NSF Asker inn i planene med en ny ishall, men det lyktes ikke. Fokus må nå være på det vi kan få og ikke på det vi ikke får. Med Oslo som søkerby til OL/PL i 2022 er vi nærmere et tidsriktig anlegg i Oslo enn noensinne. Et nytt Valle Hovin vil ta opp arven etter Bislett- og Hjallis. Denne hallen vil ha stor betydning langt utover OL, den vil gi plass til alle organiserte is-idretter og ikke minst den vil gi is og skøyter til folket. OL i Oslo er et middel for å gjenerobre posisjonen som nasjonalsport, sa Sørensen.

Men OL/PL er ikke alt, vi trenger anlegg og aktivitet også andre steder. Stavanger er en stor suksesshistorie med flere nye anlegg, vi trenger haller i alle de store byene, på veien dit er vi glade for at Leangen i Trondheim nå vil bli rehabilitert.

Den flotte gaven på 5 MNOK fra Sparebankstiftelsen DnB, til prosjekt «skøyteglede» er nettopp en slik mulighet. Skøyteaktivitet på islagte vann har et meget stort potensial. Vi kan tiltrekke oss nye målgrupper og interessenter. Vi er svært takknemlige for denne muligheten som Sparebankstiftelsen DnB har gitt oss, og vi vil forvalte den godt, sa Sørensen.

NSF jobber godt anleggspolitisk sammen med de andre is-idrettene. Eksempelvis har vi sammen med bandyforbundet utløst 25 ekstra millioner til anlegg gjennom ordningen med programsatsningsmidler til særlig kostnadskreven anlegg. Sist ute var Jevnaker kunstisbane som hadde en flott åpningsfest den 12.12, 2012.

Men, jeg ønsker at NSF kommer enda mer på offensiven i forhold til anleggsutvikling, sa Sørensen. - Det er viktig at skøytefolk inntar posisjoner der vi kan påvirke og motivere kommunene. Vi må få våre folk inn i idrettsrådene lokalt, og det bør etableres en konkret plan for dette, sa hun.

Vi har lagt bak oss en meget vellykket VM på hjemmebane, med sølv til Håvard Bøkko som beste norske prestasjon. Men sesongen sett under ett svarte ikke resultatene til forventningene sett i forhold til våre mål. Vi har foretatt en spissing av satsningen mot OL i Sotsji. Gjennom toppidrettsevalueringene til det såkalte Tvedt-utvalget, blir skøyter nevnt blant de idrettene som ikke har klart å befeste sin posisjon resultatmessig. Utvalget sier at resultatene i norsk toppidrett bæres på for få skuldre, og slik er det også i norsk skøytesport. Derfor er det så viktig at vi står sammen og gjør hverandre gode. NSF har gitt tilbakemeldinger til evalueringsutvalget, og bl.a. har vi frontet at en evt. regionalisering av Olympiatoppen ikke må gå på bekostning av det sentrale tilbudet på Sognsvann. Vi ønsker en styrkning av miljøet på Sognsvann, og vi hilser planene om Campus Sognsvann velkommen. Både NSF og Olympiatoppen ser et nytt Valle Hovin som en integrert del av dette toppidrettskonseptet for fremtiden.

Det er betydelig fremgang i norsk kunstløp, Anne Line Gjersem nådde til finalen i EM, og videre kvalifiserte hun seg til VM. Det er fortsatt en mulighet for at hun kan få en OL plass. Vi vet hun jobber meget hardt for å nå det målet. Sondre Oddvoll Bøe er et meget stort talent i fremgang. Sist vinter ble han nordisk mester og er kun 14 år gammel. Han representerer en stor mulighet og et navn for 2022. Det er dessverre for liten bredde i toppen av norsk kunstløp, og det er et sprang nedover til de nest beste.

Inline, med ankerfeste i Sandefjord er en viktig gren som representerer store muligheter for norsk skøytesport. August Teodor Haugen og Tormod Bjørnetun Haugen har deltatt i internasjonale konkurranser og mesterskap, med imponerende resultater. Oslo Speedskaters er en ny rulleskøyteklubb som er etablert i Oslo. Dette er en svært viktig milepæl, inline må vokse som et resultat av aktivitet i klubbene, og fra sentralt hold forsøker vi å motivere til dette.

Kortbanemiljøet i Trondheim er i fortsatt vekst, og de har hatt stor suksess med sitt Trondheim Open-arrangement. Miljøet er fra et beskjedent utgangspunkt voksende, med nye miljøer i utvikling i Oslo og i Stavanger. Deltakelse i ungdoms OL i 2016, er nå et naturlig mål.

Vi hadde med flotte utøvere fra Oppegård IF til Special Olympics, de kommer hit til oss i morgen og vi gleder oss til å bli kjent med dem og hylle dem spesielt da, sa Sørensen.

Roller derby er i meget sterk vekst. Det er i dag syv klubber, og et landslag er under etablering. Roller derby entusiastene er både nytenkende og åpne. Det er et svært inspirerende miljø, og dette kan gi oss alle nye impulser fremover. Og i kveld er vi invitert på Roller derby-kamp, og det ser vi fem til med stor forventning, sa Sørensen.

Det er mye positivt og bra som skjer i norsk skøytesport. Lisenstillene øker, og det er bra, og det er viktig og ha fokus på det som faktisk er bra.

Vi jobber kontinuerlig for å få frem positive saker i offentligheten, vi måler synligheten, og vi er godt synlige og sponsorene er fornøyde med dette. Vi hadde en meget god TV produksjon under VM sist vinter, og det skyldes bl.a. systematisk jobbing med å samordne tidspunkter slik at vi fikk mest mulig av arrangementet med på NRK 1. Vi har vurdert å styrke staben med en medieansvarlig, men vi har ikke hatt midler til det. Vårt hovedfokus har vært å skape sportslige resultater, men det kan ha vært feil, og det er alltid mulig å tenke nytt, sa Sørensen.

Jeg vil ved denne anledning takke Gunnar Nygård og Bjørn-Ove Indrøy, som har jobbet iherdig med våre hjemmesider gjennom mange år. Gunnar har ønsket å trappe ned, og vi har arbeidet en tid med å etablere en ny teknisk plattform for våre hjemmesider. Den nye løsningen som presenteres her i dag, gjør det enklere å publisere saker, flere kan bidra og den vil være et viktig verktøy for informasjonsflyten fremover.

Forbundets beslutninger og prioriteringer må tas innfor de rammene vi har. Vi har signert ytterligere ett år med Statnett som generalsponsor, og de gir uttrykk for stor tilfredshet med samarbeidet med skøyteforbundet.

Lerøy er også med oss videre- og det er meget positivt. Vi har også en positiv dialog med Fosenhallen, og partenes intensjon er forlengelse av denne avtalen.

Dette har vært en roligere tingperiode enn den foregående. Forbundet har betydelig styrket egenkapitalen, og dette er meget viktig for at forbundet skal ha det nødvendige handlingsrom.

- Jeg er nå kommet til oppløpssiden, mens noen av dere er på vekslingsiden, og atter andre på startstreken, sa Sørensen. -Tider skal alltid bli bedre, jakten etter forbedring skal alltid være der, og vi er aldri i mål. På tross av denne jakten på forbedringer, må vi også tillate oss å være fornøyde med delmålene vi når. Vi må tørre å «framsnakke» sporten og hverandre. Generelt er vi flinke til å se det som ikke fungerer, og ikke minst i forhold til behovet for å få et nytt OL/PL til Norge og Oslo, må vi nå få frem det som er positivt og bra, og det er ingen andre enn oss som kan gjøre dette. Når dette er sagt, så er det altså ingen som mener at vi er i mål, men vi er godt underveis, sa Sørensen.

- Jeg har alltid hatt en sterk lidenskap for skøytesport, og jeg vil alltid ha denne med meg. Jeg vil følge skøytesporten tett, og jeg ser frem til nye opplevelser på turskøyter og mye skøyteglede. -Ha et godt Ting – jeg gleder meg til fortsettelsen, avsluttet Sørensen.

c) Hilsningstaler

Ordfører i Asker kommune, Lene Conradi, hilste Tinget velkommen til Asker kommune.

Hun la vekt på den sterke posisjonen skøytesporten har i Asker, og at det er en meget sterk identitet knyttet til skøytesport lokalt. Hun trakk frem at Asker Kunstløpklubb er landets største, videre at Ida Njåtun er fra Asker, og at Sonja Henie bodde her en gang i tiden.

- Når alle isidrettene står så sterkt så betyr det at det er fokus på både bredde og elite, sa ordføreren.

Ordføreren sa videre at de er meget stolte av alle isidrettene, og at det var stor politisk vilje til å legge forholdene til rette. Det er stor pågang til ishallene spesielt, og ny Askerhall er et viktig prosjekt som er under planlegging. Ordføreren sa at det var skuffelse over at Asker ikke hadde blitt valgt som samarbeidskommune for et evt. OL/PL i 2022. Samtidig takket hun Norges Skøyteforbund og de øvrige vinterolympiske forbund samt de lokale lagene for støtten til Asker som samarbeidskommune.

Ordfører Lene Conradi ønsket delegater og gjester velkommen til Asker og ønsket godt ting.

Leder Sara Hemmer hilste fra Akershus og Oslo skøytekreter.

Hemmer ønsket velkommen tilbake til stedet for NSF's ting i 1985. Hun sa at kretsen hadde stor aktivitet og bredde, med 20 klubber ca. 2000 medlemmer, og at det var en 20 % økning i registrerte utøvere. Mye av veksten var et resultat av innlemmelsen av Roller derby. Hemmer berømmet klubbene i Asker, som både sterke og meget aktive. Asker Skøyteklubb, teknisk arrangør av Tinget, fyller 50 år neste år, og er en foregangsklubb bl.a. innen kvinneidrett. Risenga kunstisbane har 70 000 brukstilfeller årlig, og det er imponerende, sa Hemmer.

Linn Catrine Lunder hilste skøyteetinget fra Sparebankstiftelsen DNB. Stiftelsens formål er å utløse gode krefter gjennom tildeling av gaver. Stiftelsens målgruppe er barn og unge mellom 6-30 år. Lunder fremholdt at det hadde vært en stor glede å bli kjent med organisasjonen og hun kunne meddele at Stiftelsen hadde vedtatt en gavetildeling til Norges Skøyteforbund på hele 5 millioner kroner til prosjekt «skøyteglede». Denne store gaven skulle forvaltes over tid, og var tiltenkt f.eks. utstyr til etablering og vedlikehold av naturisbaner, is-pakker/utstyrspakker til nærmiljøanlegg, samt informasjon og sikkerhetskompetanse.

Presidenten Vibecke Sørensen takket på vegne av NSF for denne gavetildelingen. - Vi skal forvalte dette meget godt – og dette skal bli fantastisk, sa hun. Hun rettet også en spesiell takk til Knut-Anders Løken, for hans innspill og støtte i søknadsprosessen.

Idrettspresident Børre Rognlien hilste tinget fra Norges Idrettsforbund. Presidenten la innledningsvis vekt på de grunnleggende verdiene som idretten må være tuftet på. «Idrettsglede for alle» er hovedvisjonen. - Doping og alkohol er eksempler på utfordringer vi alle må ha klare standpunkter til, sa han. Vi blir målt på aktivitetstilbudet, og de verdiene som dette tilbudet tuftes på er helt avgjørende for posisjonen og omdømmet til norsk idrett. Idretten skal være et sunt sted og være og et trygt sted å være, sa Idrettspresidenten.

Idrettspresidenten gratulerte med gode norske sportslige prestasjoner, og trakk frem Anne Line Gjersem og Håvard Bøkko spesielt. Rognlien hadde videre merket seg sterke juniorresultater, og mente dette var meget positivt og lovende for norsk skøytesports fremtid.

Rognlien gikk nærmere inn på de politiske resultatene som norsk idrett hadde oppnådd. Momskompensasjonsordningen som kommer hele norsk idrett til gode ble trukket frem som eksempel, og også bedre finansiering av anlegg og MVA kompensasjon for anleggsutbygging. Videre økningen av tippenøkkelen og videre opptrapping av momskompensasjonsordningen de kommende år. Videre sa idrettspresidenten at det på tross av bedre finansiering for norsk idrett var det svært viktig at særforbundene var dyktige til å skaffe egenfinansiering. Norges Skøyteforbund er blant de syv forbundene som har høyest egenfinansieringsgrad blant de 54 særforbundene basert på en undersøkelse NIF hadde foretatt. Idrettspresidenten berømmet forbundet for denne jobben og posisjonen.

Idrettspresidenten stilte videre spørsmål om vi brukte tiden riktig når vi samles til Ting. Hva er det vi bruker mest tid på? Rognlien oppfordret forsamlingen til å heve blikket å se de store linjene, og de strategiske mulighetene og utfordringene. Han trakk frem anleggsutvikling, klubb utvikling, og representasjon i landets idrettsråd som viktige problemstillinger for norsk skøytesport fremover.

Rognlien henledet deretter oppmerksomheten mot en mulig norsk søknad om å arrangere OL/PL i 2022. – Dette skal være et løft for hele norsk idrett, sa han. Olympiatoppen kom som et resultat av 1994, og vi skal vi ha et videre stort regionalt løft videre frem mot 2022, sa han. OL/PL vil også inspirere og motivere en ny generasjon av dommere, trenere og funksjonærer, sa han. – De syv vinterolympiske forbund vil være vinnerne ved et nytt OL/PL. Dersom vi får dette til vil skøytesporten få en ny 400 meters hall og det vil komme fem nye ishaller. Idrettspresidenten berømmet NSF som en dyktig aktør i prosessen, men han advarte om at vi ikke er i mål. Det vil fremdeles kreves mye av alle de syv vinterolympiske forbundene. Slik planene er, vil isidrettene bli tilgodesett med 2,2 milliarder kroner i nye anleggsinvesteringer, av totalt 3,5 milliarder kroner til nye idrettsanlegg, som et resultat av OL/PL til Norge. – Vi trenger haller i alle de store byene, nå har man sjansen til å få til en hall i Oslo, og det er ikke snakk om å ta penger fra andre deler av landet, det vil være snakk om betydelige ekstraordinære tilskudd fra staten, sa han.

Avslutningsvis takket Idrettspresidenten Vibecke Sørensen, -hun har gjort en strålende jobb, sa han, hun er en intelligent og tydelig aktør på den idrettspolitiske arenaen. Hun vil bli savnet i denne rollen, sa han.

Rognlien sa at han håpet Norsk skøytesport ville klare å stå sammen i tiden fremover, det er det aller viktigste, avsluttet han.

Vibecke Sørensen takket Idrettspresidenten for innsatsen og samarbeidet.

Tron Espeli, leder av ISUs tekniske komite hurtigløp hilste tinget på vegne av ISU. Han sa at ISU hadde mye å lære av skøyteingets arbeidsform, gjennom den involverende arbeidsformen med strategi- og handlingsplanen. -ISU forventer mye av NSF, som en historisk ledende skøyteinasjon, sa han. De største stjernene i både kunstløps- og hurtigløpssporten har kommet fra Norge og ikke minst det faktum at Axel Paulsen er selve grunnlaget for at ISU er ett forbund for hurtigløps- og kunstløpssporten. Forventningen er bl.a. at Norge skal være i front med arrangementer og engasjement hos publikum. Espeli sa at det må tenkes nytt i forhold til arrangementer for å tilpasse seg endringene i publikums- og media bildet. – Arrangementene må være attraktive både for utøverne og for publikum, sa han. Espeli mente at NSF burde fortsette sitt direkte engasjement overfor ISU, selv om det til tider sikkert kunne oppleves som krevende.

Tron Espeli, anbefalte avslutningsvis Tinget «å løfte blikket», og ikke bruke for mye tid på detaljene, og ønsket alle et godt Ting.

2. Konstituering

Generalsekretær Nils Einar Aas foretok konstitueringen av Tinget.

a) Godkjenning av innkallingen til Tinget

Godkjenning av innkallingen: Tinget var innkalt i henhold til lovens § 12, og innkallingen ble enstemmig godkjent.

b) Godkjenning av fullmaktene

Fullmakter innkommet innen fristens utløp var listet opp og distribuert i dokumentet «deltakerliste NSF's Ting 2013». Navneopprop av denne liste ble foretatt og de siste endringer notert. Det var 73 stemmeberettigede til stede ved Tingets åpning. Flere delegater hadde meldt senere ankomst, og opptelling over antall stemmeberettigede ble foretatt før hver avstemning.

Vedtak: Fullmaktene ble enstemmig godkjent.

Senere under tingforhandlingene bragte AOSK ved Pieter Paul Furnée opp kjønns sammensetningen på tinget i relasjon til NIFs lover. I følge Furnée var det syv delegasjoner som brøt reglene.

Det henstilles til NSF's administrasjon at man sjekker fullmaktene i henhold til reglene om kjønnsmessig representasjon ved fremtidige Ting.

c) Godkjenning av dagsorden

Vedtak: Dagsorden slik den var fremlagt var i samsvar med lovens § 13 og ble enstemmig vedtatt.

d) Godkjenning av forretningsorden

Vedtak: Den fremlagte forretningsorden ble enstemmig vedtatt.

e) Valg av tingets funksjonærer

- Kjellaug Olsen og Mona Adolfsen ble enstemmig valgt til tingets dirigenter.
- Generalsekretær Nils Einar Aas ble enstemmig valgt til tingets sekretær.
- Oddlaug Digernes og Sverre Erik Ødegaard ble enstemmig valgt til å undertegne protokollen.
- Arild Gjerde, Espen Riktor og Janniken Høybakk ble enstemmig valgt til reisefordelingskomité.
- Øystein Haugen, Erik Julsrud og Hege Røsto Jensen ble enstemmig valgt til tellekorps.

3. Beretninger

Dirigenten gjennomgikk beretningene side for side, avsnitt for avsnitt.

1. Forbundsstyrets beretning

Styrets arbeid: Eirik Bøkkø mente at NSF ikke kunne ha forutsetninger for å vurdere hvordan de angjeldende løpere hadde opplevd hvordan den fremforhandlede avtalen med Team CBA hadde fungert, og at styret derfor ikke burde kommet med en vurdering av dette i beretningen.

Bane- og anleggssituasjonen: Erland Kroken påpekte at NSF støtter Asker sine bestrebelser for å oppgradere sine isanlegg.

2. Toppidrett

Tekst hadde falt ut hva angår internasjonal representasjon kunsthopp, den manglende siden har blitt distribuert som eget bilag til årboken.

Arne Borgersen etterlyste resultater fra student- VM. Dirigenten påpekte at alle resultater var trykket bakerst i årboken.

Pieter Paul Furnée påpekte at klubbnavnene burde vært nedtegnet for forbunds- og landslagsløpere.

3. Breddeidrett

Arne Borgersen var misfornøyd med oppfølging og informasjon om «Bøkkoløpet».

Henning Hagelund påpekte at tidligere vedtak om «Skøytesportens dag» ikke var nevnt- og han savnet også oppfølging av dette vedtaket.

4. TKK

Kari-Anne Olsen påpekte noen mangler vedr. internasjonal representasjon dommere/teknisk panel:

NSF representanter under Nordisk mesterskap: Line Kaldestad, Mona Adolfsen, Charlotte Wessel Ludena og Lise Røsto Jensen. Kari- Anne Olsen var Controller under Special Olympics

5. TKH

Ingen kommentarer fremkom.

6. Lovkomiteen

Ingen kommentarer fremkom.

7. Appellutvalget

Ingen kommentarer fremkom.

8. Domsutvalget

Ingen kommentarer fremkom.

9. Kontrollkomiteen

Erik Ekornhol presiserte at Hans Petter Carlsen representerer OSK.

10. Valgkomiteen

Roald Farestveit sa at valgkomiteen hadde distribuert sin innstilling til delegatene, og at valgkomiteen ville begrunne sin innstilling nærmere under tingets andre dag.

Vedtak: Med ovennevnte kommentarer og rettelser ble beretningene enstemmig vedtatt.

4. Behandling av forbundets regnskaper

- a) For perioden 1.1 2011 - 31.12. 2011
- b) For perioden 1.1 2012 - 31.12. 2012

Generalsekretæren orienterte nærmere om de fremlagte regnskapstall. Detaljert informasjon er gjennom regnskapsårene jevnlig gitt til styret, revisor og kontrollkomité.

Dirigenten leste opp revisjonsberetningen og kontrollkomiteens beretning for de enkelte år. Likeledes gjennomgikk dirigenten balansen for de enkelte år.

Vedtak: Regnskapene for årene 2011 og 2012 ble så fremlagt for votering og de ble enstemmig godkjent.

5. Behandling av innkomne forslag

a) Andre forslag behandlet i plenum

Forslag 7: fra Bergen Kunstløpklubb

Vedtak: Enstemmig vedtatt oversendt styret for videre bearbeidelse.

Forslag 8: Fra Styret

Vedtak: Forslaget ble enstemmig vedtatt.

Forslag 9: Fra Asker SK

Vedtak: Oversendes styret for videre bearbeidelse.

Forslag 10: Fra Buskerud Skøytekrets

Vedtak: Oversendes styret for videre bearbeidelse.

Forslag 11: Fra Buskerud Skøytekrets

Forslaget ble trukket av forslagstiller.

Forslag 12: Fra Aktiv Skøyteklubb

Forslaget ble trukket av forslagsstiller.

Kongepokalenes fordeling:

Tinget vedtok enstemmig styrets innstilling og kongepokalene settes opp i følgende mesterskap:

2014: Menn enkeltdistanser hurtigløp, og kvinner enkeltdistanser hurtigløp.

2015: Menn sprint hurtigløp, og kvinner sprint hurtigløp.

b) Forslag behandlet i seksjonsmøte hurtigløp

Forslag 1: Fra Teknisk komite hurtigløp

Vedtak: Forslaget ble vedtatt mot 18 stemmer.

Endringsforslag fra Hol IL ble ikke realitetsbehandlet, fremkom etter at strek var satt, og ble trukket av forslagsstiller.

Forslag 2: Fra Aktiv Skøyteklubb

AOSK fremmet et endringsforslag, og det var dette forslaget det ble votert over først.

Endringer understreket:

K30-~~K60~~: 500/1500/1000/3000

K 65-: 500/1000/1000/1500

Vedtak: Endringsforslaget fra AOSK ble enstemmig vedtatt.

Vedtak: Den delen av det opprinnelige forslaget som ikke ble berørt av endringsforslaget ble enstemmig vedtatt.

Forslag 3: Fra Arendal Skøyteklubb

Forslaget ble trukket av forslagsstiller.

Forslag 4: Fra Asker Skøyteklubb

Før votering ble første strekpunkt trukket av forslagsstiller (#1).

Det ble så votert over forslag 4.2.:

Vedtak: Forslaget falt mot 28 stemmer.

Forslag 4.3. ble ikke realitetsbehandlet.

Forslag 5: Fra Eidsvold TF

Vedtak: Forslaget ble vedtatt mot 20 stemmer.

Forslag 13: Fra Bergen Skøyteklubb

Vedtak: Forslaget falt mot 17 stemmer.

Forslag 14: Fra Buskerud Skøytekrets

Vedtak: Forslaget ble enstemmig vedtatt.

Forslag 15: Fra Hol Idrettslag

Vedtak: Forslaget ble vedtatt mot 12 stemmer.

Forslag 16: Fra Hol Idrettslag

Vedtak: Forslaget ble enstemmig vedtatt.

Forslag 17: Fra Tønsberg Turnforening

Det ble ikke votert over det opprinnelige forslaget fra TT. ETF fremmet alternativt forslag:
«Prinsippet i forslag 17 er godt, det nedsettes et utvalg med intensjon om å innhente synspunkter fra arrangører, klubber og kretser. Nytt forslag fremmes i ledermøtet 2014.»

Vedtak: Det alternative forslaget fra ETF ble vedtatt mot 2 stemmer.

Forslag 18: Fra Asker SK

Vedtak: Forslaget ble enstemmig vedtatt.

Forslag 19: Fra Asker SK

Forslaget ble trukket av forslagsstiller.

c) Forslag behandlet i seksjonsmøte kunstløp:

Forslag 6: Fra Bergen Kunstløpklubb

Vedtaket: Forslaget falt mot 3 stemmer.

Forslag 20: Fra Bergens Kunstløpklubb

Forslaget ble trukket av forslagsstiller.

6. Strategi og handlingsplan

Tingforsamlingen ble delt inn i grupper som hver arbeidet lørdag ettermiddag innenfor forskjellige temaer og strategiske problemstillinger. Gruppene valgte hver en gruppeleder som så presenterte gruppenes arbeid for tingforsamlingen søndag morgen.

Vedtaket: Styret fikk enstemmig fullmakt til å bearbeide innspillene fra arbeidsgruppene, videre å legge frem et revidert forslag til strategiplan for 2013-2015 ut på forbundets web-sider med høringsfrist frem til 15. oktober 2013. Med basis i denne prosessen vil endelig strategiplan ferdigstilles av styret innen utgangen av oktober 2013.

7. Langtidsbudsjettet

Generalsekretær Nils Einar Aas presenterte styrets forslag til langtidsbudsjett for perioden 2013-2015.

Vedtaket: Styrets forslag til langtidsbudsjett ble enstemmig vedtatt.

8. Valg

Valgkomiteens leder Roald Farestveit gjorde rede for valgkomiteens innstilling. De foreslåtte medlemmer til det nye styret presenterte seg deretter.

Styret:

Forslag på President: Rune Gerhardsen (Aktiv Skøyteklubb): Enstemmig valgt

Forslag på Visepresident: Valgkomiteen hadde innstilt Ingar Lae (Oslo Skøyteklub). Reidun Vikan fremmet på vegne av Sør-Trøndelag skøytekrets forslag på Torbjørn Digernes (Trondhjems Skøyteklub).

Opptelling viste at det var 81 stemmeberettigede til stede, og det var 80 som avga stemme.

Torbjørn Digernes ble valgt med 54 stemmer, mot 26 for Ingar Lae.

Forslag på leder TKH: Marcel Lesche Vanberg (Kongsberg IF): Enstemmig valgt

Forslag på varamedlem TKH: Erik Julsrud (Stange Spk.): Enstemmig valgt

Forslag på leder TKK: Lise Røsto Jensen (Sarpsborg SK): Enstemmig valgt

Forslag på vara TKK: Ruth Chatlotte Wessel Ludena (Asker Kunstløpklubb): Enstemmig valgt

Forslag på breddeansvarlig: Håvard Lauvålien (Drammens SK): Enstemmig valgt

Forslag på vara bredde: Beate-Helene Andersen (Bergen Kunstløpklubb): Enstemmig valgt

Forslag på styremedlemmer: Mona Norhaug Faleide (Gol IL) og Linn Rønning (Asker Kunstløpklubb): Enstemmig valgt

Forslag på varamedlem: Petter Rukke (Hol IL): Enstemmig valgt

Kontrollkomité:

Forslag på leder: Erik Ekornhol: Enstemmig valgt

Forslag på medlem: Hans Petter Carlsen: Enstemmig valgt

Forslag på varamedlem: Bente Larsen: Enstemmig valgt

Lovkomité:

Forslag på leder: Knut Arthur Olsen: Enstemmig valgt

Forslag på medlemmer: Bjørg Røsto Jensen, Tove Marit Berg: Enstemmig valgt

Forslag på varamedlem: Roar Eriksen: Enstemmig valgt

Apellutvalg:

Forslag på leder: Bjørn Hennum: Enstemmig valgt

Forslag på medlemmer: Remi Strand, Vivi Ann Østby Eng: Enstemmig valgt

Forslag på varamedlemmer: Vibeke Morken, Odd Olsen: Enstemmig valgt

Domsutvalg:

Forslag på leder: Anstein Gjengedal: Enstemmig valgt

Forslag på medlemmer: Nils Dagfinn Lier, Line Kaldestad: Enstemmig valgt

Forslag på varamedlem: Oddbjørn Ervik: Enstemmig valgt

Valgkomité:

Medlem: Roald Farestveit (Ikke på valg)

Medlem: Julie Vister Nordbø (Ikke på valg)

Medlem: Kari- Anne Olsen (Ikke på valg)

Forslag på medlemmer: Steinar Fagerheim, Janniken Høybakk: Enstemmig valgt

Forslag på varamedlem: Reidun Vikan: Enstemmig valgt

9. Avslutning

Sara Hemmer foreslo på vegne av AOSK at Tinget skulle formalisere sin støtte til en søknad om et OL/PL i 2022. Tinget bifalt enstemmig sin støtte til en søknad om et OL/PL til Norge i 2022.

Vibecke Sørensen takket dirigentene for innsatsen og overrakte blomster. Videre takket hun for samarbeidet med det styret, og hun takket spesielt de avgåtte styremedlemmene Erland Kroken, Kolfinna Magnúsdóttir og Steinar Fagerheim.

Hun gratulerte igjen Terje Andersen som ny gullmerke innehaver.

Nyvalgt president Rune Gerhardsen takket Vibecke og det avgåtte styret for innsatsen, takket Tinget for tilliten, og ønsket det nye styret lykke til med oppgavene som ligger foran. Gerhardsen mente det hadde vært en godt ting, og spesielt arbeidsformen med strategiplanen var meget bra. Arbeidet med strategi -og handlingsplanen vil ha høy prioritet for det nye styrets arbeid i tiden som kommer, avsluttet han og hevet Tinget.

Protokollen er ført på grunnlag av lydopptak fra Tingforhandlingene som oppbevares i NSFs sekretariat.

Protokollfører: Nils Einar Aas (sign.)

Oddlaug Digernes (sign.)

Svenn Erik Ødegaard (sign.)

Beretninger

1. Forbundsstyret

a) Sammensetning

På tinget i Asker fikk forbundsstyret følgende sammensetning:

President:	Rune Gerhardsen
Visepresident:	Torbjørn Digernes
TH:	Marcel Lesche Vanberg
TK:	Lise Røsto Jensen
Bredde:	Håvard Lauvålien
Styremedlem:	Linn Rønning
Styremedlem:	Mona Norhaug Faleide
Vara TH:	Erik Julsrud
Vara TK:	Ruth Charlotte Wessel Ludena
Vara Bredde:	Beate-Helene Andersen
Vara styremedl.:	Petter Rukke

b) Møtevirksomhet

Styret har i perioden hatt 17 styremøter og 2 styreseminarer. Det er dessuten avholdt 2 ledermøter og 2 evalueringsmøter (sesongslutt) i perioden.

c) Styrets arbeid

Oppgavefordeling og samarbeidsform mellom styret, seksjonene og andre utvalg har fulgt tidligere mønster, med stor selvstendighet for seksjoner og oppnevnte utvalg. Styret har også lagt vekt på å profesjonalisere sitt eget arbeid, bl.a. ved å forsøke å bedre saksforberedelser, dagsordener, protokollering etc.

Styret har håndtert løpende saker overfor organisasjonen og nasjonale og internasjonale samarbeidsorganer. I første del av perioden var forbundet sterkt engasjert i arbeidet for å få Oslo som søkerby for OL 2022. Høsten 2014 ble imidlertid søkerprosessen avbrutt da det var klart at det ikke ville bli flertall i Stortinget for en norsk OL-søknad.

Med erfaringer fra tidligere arbeid med, og oppfølging av, Skøyteforbundets strategi, besluttet styret å utarbeide et mer hensiktsmessig strategidokument, kortere og med sterkere fokus på enkelte hovedoppgaver. Det nye strategidokumentet blir behandlet på Tinget i 2015.

Det ble avholdt ISU-kongress i Dublin 9-13.juni 2014. Deltakere fra NSF var

- Rune Gerhardsen
- Marcel Lesche Vanberg
- Lise Røsto Jensen
- Halvor Lauvstad

Kongressen behandlet spørsmål om konkurransemønsteret innenfor hurtigløp. Kongressen satte også en aldersgrense på 70 år for å bli innvalgt til styret i ISU. Siden forrige ISU-kongress hadde vedtatt å utsette valgene til 2016, var det heller ikke valg på denne kongressen. Tron Espeli fortsetter dermed som leder av Teknisk Komite Hurtigløp i ISU.

NSF har i perioden deltatt aktivt i Særforbundenes Fellesforum, som er et samarbeids- og drøftingsorgan for alle særforbund. SFF drøfter hovedsakelig viktige spørsmål som er til behandling i NIFs organer, og der forbundene blir bedt om uttalelser og innspill. Særlig viktig er drøfting av spørsmål som skal opp på Idrettsforbundets ting.

Reti i forkant av Tinget i 2013 fikk Skøyteforbundet en gave fra Sparebankstiftelsen DNB på NOK 5 mill. Pengene skulle være målrettet mot å skape aktivitet på isen ved å etablere tilgjengelige isflater på baner, sletter/løkker og vann. Prosjektet fikk navnet «Skøyteglede». Det ble etablert en styringsgruppe bestående av Rune Gerhardsen, Bjørn Ruud, Halvor Lauvstad, Håvard Lauvålien, Knut-Anders Løken og Linn Lunder/Marcus Christensen fra Sparebankstiftelsen. I løpet av perioden er i alt NOK 3 millioner bevilget til nødvendig anleggsutbygging og utstyr for å skape gode skøytemuligheter en rekke steder i landet.

Det har gjennom lengre tid vært diskutert tidspunkt og opplegg for Skøytesportens dag, uten at det har vært et enhetlig opplegg. Styret vedtok derfor i april 2015 å etablere 26. desember som dato for et slikt arrangement. Styret håper derfor at flest mulige klubber vil forsøke å få til slike arrangementer på denne dagen. Men siden erfaringer har vist at det ikke passer for alle, vil det selvsagt være åpent for klubbene å finne andre tidspunkt.

NSF deltok på «Verdens kuleste dag» som ble arrangert på Akershus festning i Oslo 23. august 2014. Dette er et arrangement i regi av Sparebankstiftelsen, og henvender seg til stiftelsens samarbeidspartnere, som alle ble invitert til å presentere sin virksomhet for publikum, som summerte seg opp til ca. 50 000 i løpet av denne lørdagen. Vårt bidrag var en stor flate med plast-is, der det var mulig for barna å låne skøyter og prøve seg på «isen.» NSF vil bli invitert til et tilsvarende arrangement også i 2015.

NSF deltok dessuten på Aktivitetsmessen på Lillestrøm 24-26. april 2015 i regi av varemessen. Også her dreide seg om å presentere våre aktiviteter på en plastis-flate samt rulleskøyter/inline på hele messeområdet.

Styret har i perioden satt i gang et arbeid med å utvide og fornye skøytesportens konkurransekonsept. I dette arbeidet har forbundet hatt kontakt med enkelte medier for å teste ut interessen. Det foregår også sonderinger med ISU for å forankre et slikt initiativ så bredt som mulig.

Styret har representert NSF i en rekke møter der lokale lag har hatt kontakt med kommuner og fylker for å få til nye anlegg og/eller rehabiliteringer av eksisterende anlegg.

Styret har også representert ved jubileumsarrangementer og tilsvarende tilstelninger ute i klubbene.

d) Styreoppnevnte utvalg

Organisasjonsutvalg:

Tinget i 2013 vedtok at det skulle settes ned et organisasjonsutvalg som fikk i oppdrag å utarbeide en innstilling om forbundets videre organisasjonsarbeid. Utvalget besto av Torbjørn Digernes som leder og Sara Hemmer, Janniken Høybakk, Svenn-Erik Ødegård og Kari Amble som medlemmer. Utvalget har arbeidet i nær kontakt med styret, og la fram sin innstilling til styret foran styremøtet 18.05.2015. Utvalget har bygd sitt arbeid på analysen av utviklingen av aktiviteten som ble laget før ledermøtet i 2014, og på diskusjonene som ble ført på ledermøtet. Det har vært utført en spørreundersøkelse til lag og kretser om behov, hindringer og muligheter. Rapporten danner grunnlaget for den saken styret fremmer om organisasjonsutvikling til behandling på tinget.

Anleggsutvalg:

Styret satte ned et anleggsutvalg med Torbjørn Digernes som leder, Dagfinn Sjonsti (Harstad skøyteklubb/Nord-norsk skøytekrets), Ådne Røkkum (Bjugn-Ørland skøyteklubb/Sør-Trøndelag skøytekrets), Peter Paul Furnée (Asker skøyteklubb/Akershus-Oslo skøytekrets) og Frode Bøhm (Stavanger skøyteklubb/Rogaland skøytekrets). Bjørn Thømt (Fana IL/Hordaland Skøytekrets) var medlem av utvalget fra starten, men trakk seg våren 2014.

Utvalgets oppgaver har dreid seg om å følge opp arbeidet med nye skøyteanlegg og oppgradering av eksisterende anlegg. Utvalget har hatt et nært samarbeid med særlig Bandyforbundet. I løpet av perioden har utvalget, i samarbeid med styret, bistått lokale klubber med å få til anlegg blant annet i Tønsberg, Horten, Larvik, Kristiansund, Oslo, Lærdal, Asker.

Halloverbygning i Kristiansund har etter søknad fra NSF fått tilsagn om 6 millioner kroner i program-satsingsmidler. Dette er et viktig pilotanlegg for skøytesporten, som vi håper nå blir realisert.

Det er fra Leinstrand IL lansert et prosjekt på en 200 m bane med is på indre bane som kan benyttes til hurtigløp, kunstløp, kortbane, hockey og rulleskøyter. Dette vil være en viktig pilot for rekrutteringsanlegg for NSF's grener.

Det er etablert samarbeid med Senter for idrettsanlegg og teknologi (SIAT) ved NTNU.

Flere prosjekter er gjennomført, og dette kan bli en viktig kompetansepartner i framtida. Et viktig funn i kartleggingen av energibruk i ishaller er at det er stor variasjon i driftseffektivitet.

Planleggings- og prosjekteringsmetodene som er i bruk for slike anlegg er ikke gode nok.

Breddeutvalg:

Se egen beretning (side 42).

e) Sponsorarbeidet

Generalsponsoravtale ble inngått med Statnett første gang i 2010, og ble våren 2013 forlenget med en sesong. Men fra 1.mai 2014 ble denne avtalen avviklet. Samarbeidet med Lerøy Seafood Group, som ble etablert sommeren 2011, og forlenget i 2012 og i 2014 for to år. Avtalen med Bjugn/Fosenhallen som ble etablert for årene 2011-13, ble avviklet fra 2014. Smartfish kom inn som sponsor høsten 2014 med en avtale fram til 2016. Våren og forsommeren 2015 jobbes det fra flere hold for å skaffe nye sponsorer. 3 uavhengige konsulenter jobber sammen med NSF's administrasjon for å fremskaffe nødvendige samarbeidspartnere/ sponsorer.

f) Økonomi

Frem mot OL ble det brukt mye ressurser på den sportslige toppsatsingen, men like fullt ble det avsatt midler til øking av egenkapitalen. Etter OL sesongen og bortfallet av Statnett som generalsponsor har inntektene blitt dramatisk redusert, noe som har medført betydelige sparetiltak både i administrasjon og rundt toppidrettssatsingen:

- Redusert bemanning
- Redusert kontorareal på Ullevål
- Rimeligere reisevirksomhet
- Møtegjennomføring ved hjelp av teknologi fremfor fysiske møter (skype, telefonmøter)

g) NSF's administrasjon

Ved periodens begynnelse bestod forbundets administrasjon av:

- Nils Einar Aas, generalsekretær,
- Øystein Haugen sportssjef
- Lasse Sætre, utviklingsjef
- Arild Gjerde, konsulent (50%)
- Bjørg Ellen Ringdal, konsulent (50%)
- Anna Pushkova, sportslig koordinator kunsthopp.

Nils Einar Aas fratrådte som generalsekretær 1. mars, og Lasse Sætre fungerte som generalsekretær til Halvor Lauvstad ble ansatt i stillingen 1.mai Arild Gjerde fratrådte 1.mars 2015, og Svenn Erik Ødegård trådte inn i tilsvarende stilling (100%).

h) NSF's organisasjon

NSF har pr. 31.desember 2014 til sammen 100 registrerte aktive klubber med et innrapportert aktivitetstall på 8207 medlemmer.

2. Tingvalgte komiteer og utvalg

a) Lovkomiteen

Lovkomiteen har i perioden bestått av:

- Knut A. Olsen, IF Fram - leder
- Tove Berg, Harstad SK – medlem
- Bjørg Røsto Jensen, Sarpsborg SK – medlem
- Roar Eriksen, Herkules SK – varamedlem

Komiteen har i perioden jobbet med følgende hovedsaker:

- Nye lover i enkelte særkretser
- Fortolkning av enkeltheter i NSF's lover
- Forslag til endring av NSF's lov i henhold til NIF's lovnorm
- Uttalt seg til forslagene til forbundstinget

b) Appellutvalget

Appellutvalget har i perioden bestått av:

- Bjørn Hennem, Drammens SK, leder
- Remi Strand, Narvik SK
- Vivi-Ann Østby-Eng, OI
- Odd Olsen, Spk Ceres – varamedlem
- Vibeke Morken, Hamar IL – varamedlem

Appellutvalget har ikke hatt saker til behandling i perioden.

c) Domsutvalget

Domsutvalget har i perioden bestått av:

- Anstein Gjengedal, OI, leder
- Nils Dagfinn Lier, OSK
- Line Kaldestad, Bergen KK
- Oddbjørn Ervik, Hamar IL - varamedlem

Domsutvalget har ikke hatt saker til behandling i perioden.

d) Kontrollkomiteen

Kontrollkomiteen har i perioden bestått av:

- Erik Ekornhol, OI - leder
- Hans Petter Carlsen, OKS
- Bente Larsen, OSK - varamedlem

Forbundets revisor er Deloitte v/Bjørn Prestegard.

Kontrollkomiteens beretning for de to regnskapsårene finnes i forbindelse med regnskapene lenger bak i Årboka.

e) Valgkomiteen

Valgkomiteen har i perioden bestått av:

- Roald Farestveit, Bergen SK
- Julie Vister Nordbø, Asker KK
- Kari Anne Olsen, Asker KK
- Steinar Fagerheim, Bjugn/Ørland SK
- Janniken Høybakk, Harstad SK
- Reidun Vikan, TSK - varamedlem

Valgkomiteen vil presentere sin innstilling separat og vil grunngi sin innstilling direkte for tingrepresentantene.

3. Topp kunstløp

Toppidrettsutvalget kunstløp er et styreoppnevnt utvalg som har konstituert seg selv. Utvalget har i begge sesonger bestått av Mona Adolfsen (leder), Kari-Anne Olsen og Kaja Hanevold.

Utvalget har fått mandat fra NSF's styre til å utføre uttak i kunstløp som i hurtigløp ligger under landslagstrener. Utvalget har hatt i oppgave å utforme krav til deltagelse på NSF's lag og i internasjonale konkurranser. Utvalget har også ansvar for uttak til forbundslag, internasjonale konkurranser og internasjonale mesterskap. Alle krav og kriterier er publisert på NSF's nettsider.

Utvalget velger også ut hvilke internasjonale konkurranser Norge skal stille med løpere. Utvalget har godkjent, og ved behov rangert, løpere som deltar for egen kostnad, men der påmelding er påkrevet gjennom NSF.

Toppidrettsutvalget kunstløp har også innstilt løpere utover de som er med på forbundslagene, til å delta i enkelte av samlingene som er blitt gjennomført gjennom sesongene.

Utvalgets representanter har vært til stede ved alle gjennomførte samlinger og har i begynnelsen og slutten av hver sesong gjennomført samtaler med alle løperne på lagene og deres trenere. Utvalget følger også fortløpende opp utøvere på lagene og står til disposisjon for faglig hjelp.

Før sesongen 2014/2015 etablerte Toppidrettsutvalget et nytt lag; Utviklingsgruppen. Satsingen rundt denne gruppen ble evaluert etter sesongen og funnet som en lite hensiktsmessig form å utvikle norsk kunstløp videre for å nå toppnivåer. Gruppen ble besluttet avvirket etter én sesong.

I løpet av de to sesongene har utvalget hatt nært samarbeid med koordinator i kunstløp ved forbundskontoret, Anna Pushkova, som også har fungert som sekretær for utvalget.

Sesongen 2013/2014

Elitelaget

- Anne Line Gjersem (AKK)
- Camilla Gjersem (AKK)
- Anine Rabe (TSK)
- Sondre Oddvoll Bøe (AKK)

Rekrutteringslaget

- Juni Marie Benjaminsen (OSK)
- Cindy Xia (OSK)
- Marianne Stålen (TSK)
- Madeleine Lidholm Torgersen (OSK)
- Ellen Yu (OSK)
- Liam Saunders Solbjerg (SSK)

Samlinger

I løpet av sesongen har det blitt gjennomført fem samlinger totalt.

Uke 35: Tester av elitelaget, gjennomkjøring av nye program, tilbakemelding fra dommere og teknisk panel. (Rekrutteringsgruppen og Elitelaget). Ela Magnussen og Marek Chrolenko hadde ansvar for

samlingen. Parallelt med samlingen ble det arrangert et dommerkurs. Pål Anders Ullevålseter holdt foredrag om motivasjon.

Uke 43: Aleksander Smokvin hadde hovedansvaret for istreningen lørdag. Søndag hadde Anna Jurkovich og Susanne Lidholm Torgersen ansvaret. Dans med Christer Tornell. Det ble holdt foredrag om sunn Idrett: Kosthold.

Uke 50: Marek Chrolenko hadde hovedansvaret for treningen lørdag. Arnaud Muccini var invitert som ekspert til videoanalyse Dart Fish. Hovedtrener på søndag, Veronika Vrtelova.

Uke 17: Tester av elitelaget og rekrutteringslaget på Olympiatoppen.

Uke 19: Michael Huth-seminar (gjestetrener fra Tyskland). Elitelaget og rekrutteringsgruppen.

Oppsummering

Under Nebelhorn Trophy 2013 sørget Anne Line Gjersem for OL-plass i kunstløp til Sochi 2014. Dette er første gang Norge er kvalifisert i kunstløp siden 1964. Under OL i Sochi kvalifiserte Anne Line seg til finalen og ble nummer 23. Anne Line deltok også i EM i Budapest der ble hun nr. 19. I VM i Saitama, Japan ble Anne Line 22. Meget sterk sesong av Anne Line Gjersem. Under Nordisk i Uppsala leverte Sondre Oddvoll Bøe et feilfritt program i seniorklassen. Han ble nummer 5, Camilla Gjersem ble nummer 7 og Anine Rabe ble nummer 11. Alle juniorjentene plasserte seg blant de 14 beste av 20. Novice jenter plasserte seg også seg innen topp 15 av 20 løpere. Liam Solbjerg ble nummer 4 av 6 løpere i noviceklassen for gutter. Flere av noviceløperne har levert sterke program under internasjonale stevner, det er et tegn på at vi har flere gode løpere som kommer etter senior løperne.

Sondre Oddvoll Bøe debuterte i Junior Grand Prix serien. Han deltok i to JGP. Første i Riga ble han nummer 23, og andre i Gdansk ble han nummer 14. Han tok en 1. plass i Crystal Skate Brasov, og i Warszawa. Sondre debuterte i EM i Budapest, der han ble nummer 25, én plass fra finalen. Under Junior VM kom han til finalen og ble nummer 24. Sondre har hatt en strålende sesong med stor fremgang.

Sesongen 2014/2015

Elitelaget:

- Anne Line Gjersem (AKK)
- Camilla Gjersem (AKK)
- Anine Rabe (TSK)
- Juni Marie Benjaminsen (OSK)
- Sondre Oddvoll Bøe (AKK)

Juniorlag (Inntil nådd max junior-alder):

- Sine Mari Leite (OSK)
- Jemima Rasmuss (AKK)
- Cindy Xia (OSK)
- Marianne Stålen (TSK)

Rekrutteringslag (Inntil nådd max novice-alder):

- Madeleine Lidholm Torgersen (OSK)

- Ellen Yu (OSK)
- Liam Saunders Solbjerg (SSK)
- Martine Sandberg (OSK)

Utviklingsgruppe (født e/ 1. juli 2001):

- Lisa Yu (OI)
- Signe Ryen (RKK)
- Christina Angelmo (OSK)
- Frida Berge (AKK)

Samlinger

I løpet av sesongen har det blitt gjennomført fem samlinger totalt.

Uke 35: Tester av elitelaget, gjennomkjøring av nye program, tilbakemelding fra dommere og teknisk panel. (Rekrutteringsgruppen og Elitelaget. Dans med Veronika Vrtelova.

Uke 51: Ela Magnusson og Marek Chrolenko hadde ansvaret for samlingen på isen. Dans med Veronika Vrtelova. Foredrag om Antidoping for laget. Barmark med Halvor Lauvstad.

Uke 17: Michael Huth-seminar (gjestetrener fra Tyskland). Elitelaget og rekrutterings- gruppen. Testing av Elitelaget på Olympiatoppen.

Uke 21: Testing av forbundsgruppen på Olympiatoppen.

Generelt: Norsk kunstløp er i medvind og aldri har våre løpere hatt bedre nordiske resultater enn under årets Nordiske mesterskap 2015. Det ble tre medaljer, sølv til Anne Line Gjersem, sølv til Sondre Oddvoll Bøe, og bronse til Juni Marie Benjaminsen.

Camilla Gjersem leverte sterk forsesong og klarte poengkravet til VM i en internasjonal konkurranse i Riga der hun ble nummer 4 av 25 deltagere.

Juni Marie Benjaminsen deltok for første gang i JGP. Hun ble nummer 19 i Courchevel og nummer 23 i Tallinn. Hun var også Norges deltager i EYOF, europeisk Ungdoms-OL, der hun ble nummer 13 av 30 deltagere.

To løpere gikk til finalen under årets Europamesterskap i Sverige, Camilla Gjersem og Sondre Oddvoll Bøe. Juni Marie Benjaminsen leverte sterkt kortprogram og gikk til finalen i Junior VM, hun ble nummer 22. Med dette sørget hun også for at Norge neste sesong får fem plasser i JGP, mot to som vi har hatt tidligere. Anne Line Gjersem sørget for et sensasjonelt norsk resultat i VM da hun plasserte seg som nummer 17. Ikke siden 1947 har Norges gjort det bedre i et VM.

Olympiatoppen har inngått et nytt samarbeid med Kunstløp. De blir fokus individuell oppfølging av eliteløperne som bor i utlandet. Resten av laget som er bosatt i Oslo-området vil få tilbud om felles basistrening på Olympiatoppen én gang i uken.

4. Topp hurtigløp

Hurtigløp sesongen 2013-2014

I sesongen 2013/2014 var følgende løpere i forbundsgruppene:

Forbundsgruppe Elite

- Ida Njåtun, Asker SK
- Mari Hemmer, Aktiv SK
- Hege Bøkkø, Hol IL
- Håvard Bøkkø, Hol IL
- Simen Spieler Nilsen, Arendal SK
- Sverre Lunde Pedersen, Fana IL
- Håvard Holmefjord Lorentzen, Fana IL
- Espen Aarnes Hvammen, Eidsvold TF

Trenere: Jarle Pedersen og Sondre Skarli

Utviklingslag

- Thomas Søfteland, Arendal SK
- Tormod Haugen, Sandefjord SK
- Anne Gulbrandsen, Eidsvold TF
- Camilla Farestveit, Bergen SK
- Sofie Karoline Haugen, Sandefjord SK

Trenere: Edel Therese Høiseth

Juniorlag

- Marte Vatn, Spk. Falken
- Camilla Lund, Leinstrand IL
- Martine Ripsrud, Stange SK
- Magnus Myhren Kristensen, Arendal SK
- Johann Jørgen Sæves, Aktiv SK
- Henrik Fagerli Rukke, Hol IL

Talentgruppe

- Inga Anne Vasaasen, Stange SK
- Martine Lilløy Bruun, Sandefjord SK
- Magnus Nordby, Stange SK
- Runar Njåtun Krøyer, Asker SK

Trener: Lasse Sætre

Generelt 2013-2014

Gjennom sommer og høst hadde forbundsgruppen flere høydesamlinger i Font Romeu og tilbrakte også en lengre periode i Park City før WC starten i Calgary. Issamlingene foregikk i Inzell og Hamar både på sommeris og høstis.

Espen Aarnes Hvammen var en del av elitelaget, men bodde i Inzell og trente sammen med KIA Speed Skating Academy under Jeremy Wotherspoon. NSF fikk viktig og spennende input på hvordan verdens beste sprintere trente og Espen fikk gode treningskamerater og god sprintsatsning.

Forbundsgruppen spisset satsningen sin mot OL som naturlig nok var sesongens store høydepunkt, men også EM allround på hjemmebane var et viktig stevne. Her tok Håvard Bøkko en bronsemedalje etter å ha vunnet 500m på en sterk tid. Det ble et flott mesterskap med god publikumsoppslutning. Under OL var Sverres 5. plass på 5000m var sterkeste prestasjon foran Idas 6. plass på 3000m og Håvards 6. plass på 1500m.

Andre store arrangement denne sesongen var junior VM som gikk i Bjugn. Dette ble et meget godt gjennomført stevne og mange gode prestasjoner.

Øvrige i støtteapparatet var: Aleksander Killingmo og Cathrine Olsby som fysioterapeuter. NSF sin coach fra OLT var Roger Gjelsvik.

Hurtigløp sesongen 2014-2015

I sesongen 2014/2015 var følgende løpere i forbundsgruppene:

Forbundsgruppe Elite

- Ida Njåtun, Asker SK
- Hege Bøkko, Hol IL
- Sofie Karoline Haugen, Sandefjord SK
- Camilla Farestveit, Bergen SK
- Espen Aarnes Hvammen, Eidsvold TF
- Håvard Holmefjord Lorentzen, Fana IL
- Johann Jørgen Sæves. Aktiv SK
- Sverre Lunde Pedersen, Fana IL
- Håvard Bøkko, Hol IL
- Simen Spieler Nilsen, Arendal SK
- Thomas Henrik Søfteland, Arendal SK
- Ole Bjørnsmoen Næss, Tynset IF
- Simen Kroken, Aktiv SK (hospitant)
- Tormod Bjørnetun Haugen, Sandefjord SK (hospitant)

Trenerteam Sondre Skarli, Edel Therese Høiseth, Finn Halvorsen og Lasse Sætre

Talentgruppe

- Martine Ripsrud, Stange SK
- Inga Anne Vasaasen, Stange SK
- Martine Lilløy Brun, Sandefjord SK
- Henrik Fagerli Rukke, Hol IL
- Odin By Farstad, Spk Falken
- Allan Dahl Johansson, Aktiv SK

Trener: Lasse Sætre

Generelt 2014-2015

Forbundsgruppen kom sent i gang p.g.a. omrokninger i støtteapparatet, men i slutten av mai startet samlingene. Nils Einar Aas, Arild Gjerde, Øystein Haugen og Jarle Pedersen sluttet etter OL sesongen. Halvor Lauvstad overtok som ny generalsekretær, Svenn-Erik Ødegaard tok over deler av jobben til Øystein og jobben til Arild. I tillegg kom Finn Halvorsen tilbake etter mange år i USA og Canada og overtok deler av jobben til Øystein.

En av forandringene fra de siste sesongene var at elitelaget denne sommeren hadde base på Olympiatoppen i Oslo. Dette var både et gunstig økonomisk utgangspunkt, men også veldig godt med tanke på treningsfasiliteter og samarbeid med fagfolkene på OLT. Elitelaget hadde sommeris i Inzell og Hamar. Høstis var en periode i Heerenveen og resten i Stavanger og Hamar. I sesongen var laget naturlig nok mye bortreist, men det var også treningsamlinger i Hamar for de løperne som ikke kvalifiserte seg til WC.

Nytt for denne sesongen har vært at det var en sprintgruppe og en allroundgruppe, som begge hadde egne opplegg, men som også jobbet veldig godt på tvers av gruppene. Fast rutine med tirsdager og fredager som sprintdager og onsdager og lørdager som allrounddager. Dette har fungert meget godt og gjort til at løperne har løftet hverandre til nye høyder og utnyttet hverandres egenskaper best mulig. Det har også vært flere prosjektløpere som har fått trene tett på elitelaget ved flere anledninger.

Sesongen hadde mange oppturer og historiske resultater med pallplass både på kvinne og herresiden i allround VM for Ida og Sverre. Ekstra stort var det at Ida vant 1500m og dermed var den i verden som gikk raskest på 1500m sesongen 2014/2015. Totalt var det 20 pallplasser i internasjonale løp og på herresiden var vi på pallen på alle distanser fra 500, 1000, 1500, 5000, 10 000, lagtempo og fellesstart. I junior VM tok guttene sølvmedalje på team sprint. Laget bestod av Bjørn Magnussen, Henrik Fagerli Rukke og Magnus Myhren Kristensen.

Støtteapparatet sesongen 2014/2015 bestod av Sondre Skarli som ny landslagssjef, Edel Therese Høiseth og Lasse Sætre som landslagstrener og Finn Halvorsen som elitecoach. Aleksander Killingmo var medisinsk ansvarlig og fysioterapeut sammen med Kristian Ruud. NSF sin coach fra OLT har vært Roger Gjelsvik.

5. Teknisk komité kunstløp

Teknisk komité kunstløp (TKK) har bestått av følgende personer:

- Lise Røsto Jensen - tingvalgt leder
- Ruth Charlotte Wessel Ludena tingvalgt personlig varamedlem

TKK har i perioden hatt med seg følgende ressurspersoner:

DUK:

- Hege Røsto Jensen (leder)
- Medlemmer:
- Kari-Anne Olsen
- Marianne Aarnes (2013-2014)
- Espen Røtterud Runås (2014-2015)

Teknisk support bedømmingsystemet:

- Sebastian Janiszewski
- Elementskjema: Pål Dahle (2013-2014)

Support regelendringer:

- Berit Steigedal
- Bjørg Ellen Ringdal
- Hege Mossige (2014-2015)

Generelt

TK har hatt ca. 8 møter med ressurspersoner i løpet av perioden. Mye av kommunikasjonen har foregått på mail og telefon. TK/ev. vara deltok på alle styremøter i perioden.

Stevneavvikling**a) Papirversjonen**

Følgende klubber har arrangert stevner i papirversjonen i perioden: OSK, OI, LIL, BSK, RKK, SSK, TSK, TT, FKK.

Papirversjonen har vært brukt for KM, klubbkonkurranser og stevner for de yngste klassene. I noen av stevnene har cutterprogrammet blitt brukt, det har gjort avviklingen enklere og mer effektiv. (replay for teknisk panel er raskere og enklere, klippene er gjort underveis i programmet, man slipper å spole for å finne elementene). NSF vil kurse alle klubber slik at det kan brukes på papirversjonen og, ikke bare på elektronisk versjon.

b) Elektronisk versjon

Følgende klubber har arrangert stevner i elektronisk versjon: AKK, TT, HIL, OSK, SKK, TSK, FKK, BKK. Sebastian Janiszewski har vært teknisk support fra NSF for det elektroniske utstyret, sørget for reparasjoner, drift under alle nasjonale stevner og nødvendige innkjøp. En del av utstyret har blitt reparert og erstattet med nytt i perioden, det har blitt supplert med to nye skjermer før Nordics i Stavanger i 2015.

Deler av utstyret er nå ti år gammelt, og har vært noe ustabil i et par stevner pga. dette denne sesongen.

c) Database for elementskjema.

Databasen har blitt driftet av Sebastian Janiszewski. Ikke alle løpere sender inn elementskjema, dette må skjerpes inn.

d) Klubboverganger

I sesongen 2013 – 2014 meldte 5 løpere, hvorav 2 barn under 12 år, overgang etter fristen 1. juli. I 2014 – 2015 meldte 4 løpere, hvorav 2 barn under 12 år, overgang etter fristen. I perioden har det derfor vært færre dispensasjoner fra § 21 enn foregående år.

e) Klubbdeltagelse utenfor Norge

NSF har registrert følgende utenlandsdeltagelse i perioden;

- Høsten 2013 sendte 2 klubber løpere til 3 internasjonale klubbstevner.
- Våren 2014 sendte 5 klubber løpere til 11 internasjonale klubbstevner.

- Høsten 2014 var det ingen rapport deltagelse
- Våren 2015 sendte 5 klubber løpere til 11 internasjonale klubbstevner.

All utenlandsdeltagelse på klubbnivå skal rapporteres NSF i forkant. Det kan se ut til at det er underrapportering av utenlandsdeltagelse på klubbnivå.

f) Terminliste

Det har vært avviklet 38 stevner i perioden.

g) Internasjonale arrangement

Det er avviklet to interklubbstevner: OSK-Interskate, og ett ISU-stevne; Hamar Trophy.

h) Resultatpublisering

Resultater publiseres umiddelbart etter stevneslutt på NSFs nettside. En arrangør har ved en feiltagelse slettet hele resultat katalogen for 2013-2014, i disse dager jobbes det med å tilbake stille katalogen.

i) Internasjonal påvirkning

ISU kongressen 2012. Lise Røsto Jensen var kunstløpsrepresentant under kongressen i Dublin 2014. I tillegg stilte Norge med president Rune Gerhardsen, generalsekretær Halvor Lauvstad og leder TKH Marcel L. Vanberg. Kort sammendrag kunstløpsrelaterte saker:

- Norge jobbet for å endre Novicealderen tilbake til 15 år. Novicealderen var opprinnelig flyttet til 14 år for singel fra 2014-2015 sesongen. Norge fikk flertall for igjen å heve den til 15 år slik at 14 årsregelen ikke tro i kraft.
- Under kongressen ble det også avholdt et møte angående et eventuelt nytt ISU Development Project. Dette er planlagt oppstart 2016, men vi venter på finansiering fra ISU.

Nordisk møte: TK var representert på nordisk møte i februar 2014 og 2015. Her ble reglementet for Nordics justert og evt. nye forslag til ISUs kongress i 2016 diskutert. Det ble også avholdt et møte om det Nordiske samarbeidet under Nordics i Stavanger.

j) Dommerkurs/spesialistkurs

Det har vært årlige oppdateringskurs for allerede etablerte dommere, kontrollere og spesialister. Høsten 2014 ble oppdateringskurset arrangert samtidig som sesonggjennomkjøringen for forbundslagene. Dommere, TS og TC ga feedback på løpernes programmer. Dette var vellykket og vil videreføres for sesongen 2015-2016.

k) Opprykk dommere, spesialister og kontrollere i perioden 2013-2015

- Marte Sjaastad, nasjonal dommer alle klasser
- Espen Røtterud Runås, nasjonal overdommer
- Lise Røsto Jensen - ISU-kontrollereksamen
- Elin Ansnes, internasjonal data/ video operator
- Anna Solberg, nasjonal dommer nivå 1
- Eilen Ørmen Kristiansen, nasjonal dommer nivå 1
- Martha Mellum, nasjonal dommer nivå 1
- Cathrine Hestnes - Nasjonal spesialist alle klasser
- Christine Isaksen - Nasjonal spesialist alle klasser

Representasjon

2013/2014

<i>Tidspunkt</i>	<i>Konkurransen</i>	<i>Hvem</i>	<i>Rolle</i>
22.-25. aug 2013	JGP Riga	Hege Røsto Jensen Line Kaldestad	Judge Specialist
11.-15. sept 2013	JGP Kosice	Kari-Anne Olsen	Controller
18.-21. sept 2013	JGP Gdansk	Cathrine Wessel	Judge
25.-28 sept 2013	Nebelhorn Trophy	Mona Adolfsen	Judge
2.-5. okt 2013	Ondrej Nepala	Marja Salonen	Judge
9.-12. okt 2013	JGP Tallinn	Lise Røsto Jensen	Referee
17.-20. okt 2013	Skate America, Detroit	Mona Adolfsen	Controller
13.-17. nov 2013	Warsaw Cup	Kari-Anne Olsen	Controller/Referee
4.-8. des 2013	Golden Spin of Zagreb	Marit Kvindesland	Judge
4.-8. des 2013	NRW, Dortmund	Cathrine Wessel	Judge
15.-20. jan 2014	EM, Budapest	Kari-Anne Olsen Line Kaldestad	Judge Specialist
20.-26 jan 2014	FCC Taipei	Mona Adolfsen	Judge
27. feb-1. mars 2014	The Nordics, Uppsala	Lise Røsto Jensen Hege Røso Jensen Kari-Anne Olsen Line Kaldestad	Controller Judge Judge Specialist
8.-9. mars 2014	Skate Malmö	Hege Røsto Jensen	Judge
10.-16. mars 2014	Junior VM, Sofia	Lise Røsto Jensen	Judge

2014/2015

<i>Tidspunkt</i>	<i>Konkurransen</i>	<i>Hvem</i>	<i>Rolle</i>
20.-23. aug 2014	JGP Courchevel	Mona Adolfsen	judge
3. – 6. Sept 2014	GP Ostrava	Mona Adolfsen	controller
24-27. sept 2014	JGP Tallinn Cup	Cathrine Wessel Mona Adolfsen	judge controller
1. - 4. okt 2014	JGP Dresden	Hege Røsto Jensen	judge
6.-8. nov 2014	Cup of China	Kari-Anne Olsen Line Kaldestad	judge specialist
9.-12. okt 2014	Finlandia Trophy	Lise Røsto Jensen	judge
30. okt-2. nov 2014	Skate Canada	Lise Røsto Jensen	judge
20.-23. nov 2014	Warsaw Cup	Mona Adolfsen	judge
25.-30. jan 2015	EYOF Østerrike	Hege Røsto Jensen	judge
21. jan – 1. Feb.2015	EM, Stockholm	Lise Røsto Jensen Mona Adolfsen	judge judge
11.-15. feb 2015	The Nordics Stavanger	Cathrine Wessel Marit Kvindesland Mona Adolfsen Line Kaldestad	judge judge referee specialist

28. feb – 1. mars 2015	Elitserien Strömstad	Kari-Anne Olsen Cathrine Wessel Hege Røsto Jensen	controller judge judge
2. - 8. mars 2015	Junior VM, Tallinn	Mona Adolfsen	judge
13. - 15. mars 2015	Skate Malmö	Hege Mossige	judge
14. - 15. mars 2015	OSK Interskate	Cathrine Wessel Espen R. Runås Mona Adolfsen Lise Røsto Jensen	judge judge controller referee
10.-12. april 2015	Hamar Trophy	Elin Ansnes Kari-Anne Olsen Marja Salonen Elin Ansnes	DVO controller judge DVO

Kurs/seminarer 2013-2015

a) Internasjonale seminar/kurs:

August 2013: ISU Development Camp, Vierumäki, Finland.

- Cathrine Wessel
- Hege Røsto Jensen
- Marianne Aarnes

April 2014: Internasjonalt dommerkurs, Berlin

- Marit Kvindesland
- Marja Salonen Pettersen

ISU seminar Frankfurt, juli 2014

- Lise Røsto Jensen, ISU teknisk kontroller-eksamen
- Kari Anne Olsen, resertifisering ISU teknisk kontroller
- Elin Ansnes, eksamen internasjonal data/ video operator

Nasjonale seminar/kurs:

August 2013: Nasjonalt seminar for alle dommere, kontrollere og spesialister.

Antall deltakere: 17

August 2014: Nasjonalt seminar for alle dommere, kontrollere og spesialister

Antall deltakere: 16

November 2014: Nasjonalt seminar for nye dommere. Trondheim.

Antall påmeldte: 11, Antall deltakere: 10

6. Teknisk komité hurtigløp

a) Organisasjon

Organisering Teknisk hurtigløp (TH)

- Ansvarlig (leder) TH: Marcel Lesche Vanberg
- Vara TH: Erik Julsrud

Leder TH har innenfor sitt arbeids- og ansvarsområde knyttet til seg følgende ressursgruppe:

Teknisk komité hurtigløp (TKH):

- Trond Eng
- Arild Gjerde (administrasjonens repr. 2013 til juni 2014)
- Svern Erik Ødegaard (administrasjonens repr. august 2014 til 2015)
- Morten Kjøpke (2013 til april 2014)
- Tone Sørli (april 2014 til 2015)
- Bjørn Pettersen
- Magne Teigen
- Erik Øsmundset

I tillegg har leder TH oppnevnt følgende utvalg/personer innenfor respektive ansvarsområder:

Dommerutvalg hurtigløp (DUH):

- Bjørn Pettersen, leder
- Erik Øsmundset
- Morten Kjøpke (2013 til april 2014)
- Tone Sørli (april 2014 til 2015)

Utvalg for tidtaking:

- Per Ødegaard, leder (til hans bortgang 25.4.2014)
- Magnar Kjexrud
- Knut Juvdal
- Roald Sylta
- Tor-Kristian Steffenakk

Statistikkgruppe (SG):

- Magne Teigen, leder
- Trond Eng
- Arild Gjerde
- Stein Opdahl
- Thorleiv Teigen
- Georg Wiig

Ressursperson kortbaneløp:

- Morten Staubo

Ressursperson veteranskøyteløp:

- Svenn-Åge Svensson (2013-2014)
- Ragnvald Næss (2014-2015)

Ressursperson ispigging:

- Sara Hemmer

Møtevirksomhet

TKH har i perioden fra tinget i juni 2013 avholdt 2 oppsummeringsmøter, og et møte foran 2014-15 sesongen. Totalt er 63 saker behandlet og protokollført. Komiteen har videreført fra tidligere sin svært gode, nære og effektive samarbeidsform. I tillegg til de mer formelle møtene brukes telefonen flittig, og TKH følger opp sakene ved hjelp av e-post og NSF's hjemmeside.

Av saker som er behandlet i denne perioden, vil TKH fremheve:

1. Terminlister tilpasset toppidretts aktivitetsplaner/uttakskriterier til internasjonal representasjon og til internasjonalt terminfestede konkurranser
2. Justering av Norgescup-reglementet
3. Justering av regler for NM enkeltdistanser
4. Justering av Spesielle bestemmelser
5. Søknader/henvendelser om dispensasjon for løpsdeltakelse
6. Forslag til ISU-kongressen og til Europeisk Hurtigløpskonferanse
7. Oversettelse av ISUs oppdaterte hurtigløpsreglement
8. Oppdateringer av diverse bestemmelser og regler.

Måloppnåelse

I forhold til strategi- og handlingsplan har TKH i det alt vesentlige nådd målsetningen. Bare gjennomføring av planene om nasjonal opplæring er mangelfull, noe som bl.a. skyldes liten oppslutning i kretser/klubber. Se for øvrig beretningen fra DUH nedenfor.

Det kan ellers tilføyes at TH var en av forbundets representanter ved ISU-kongressen i Dublin, Irland i 2014, og at TKH har deltatt på Europeisk Hurtigløpskonferanse i Helsingfors (Marcel Lesche Vanberg og Erik Øsmundset) i 2014. Til konferansen 2015 i Minsk ble det besluttet at vi ikke sendte noen representater.

b) Dommerutvalg hurtigløp (DUH)

Utvalget har i perioden bestått av:

- Bjørn Pettersen, leder
- Erik Øsmundset
- Morten Kjøpke (2013-april 2014)
- Tone Sørli (april 2014-2015)

TKH oppnevnte for perioden et utvalg på tre personer. Morten Kjøpke trakk seg i april 2014, og som nytt medlem ble oppnevnt Tone Sørli. I løpet av perioden er det avholdt to årlige oppsummeringsmøter sammen med TKH i april og ett oppstartsmøte i august 2014. I tillegg er e-post og telefon benyttet flittig i utvalgets arbeid, og medlemmene har også møttes i forbindelse med kurs og stevner.

Kontakt med kretsene

DUH samarbeider med kretsenes autorisasjonsråd og arrangerer kurs i samarbeid med disse. Autorisasjonsrådene sender etter hver sesong innstilling til DUH på overdommere og startere for neste sesong. Dette systemet fungerer godt, men er avhengig av at autorisasjonsrådene fungerer godt og har god kontakt med klubbene i sin krets. Det er kretser som i perioden ikke har hatt fungerende autorisasjonsråd.

Rekruttering

Det trengs fortsatt fornying på OD og ST-siden, og klubber og kretser utfordres til å skaffe kandidater. I perioden ble det annonsert ett OD kurs som ble avlyst på grunn av manglende påmelding, og det ble avholdt ett OD kurs i desember 2014 på Sand i Odalen med ni deltakere. Det er holdt ST kurs som har resultert i 4 nye startere i perioden.

Rapportering

DUH har gjennom rapportskjemaene som overdommere og teknisk delegerte sender inn, god oversikt over overdommers og starteres aktivitet i de stevnene de er oppnevnt av DUH. Mange av de samme OD'er er også flinke til å sende inn rapporter til DUH/TKH fra andre løp. DUH er avhengig av at kretsene holder oversikt over aktiviteten lokalt og trekker fram kandidater som kan være aktuelle for å komme inn i DUHs system for OD og ST-ere. TD-ene vurderer også arrangørene og gir TKH god oversikt over arrangørers kompetanse. Etter sesongslutt vurderer DUH lista over OD/ST og setter opp lista for nivå 1-3 for neste sesong.

Bruk av overdommere og startere

DUH foretar alle oppnevninger av OD/ST til NM, landskamper og norgescup. Etter vår vurdering et system som fungerer godt. Dette gir DUH mulighet til å gi OD/ST mer utfordrende oppgaver og verdifull erfaring enn kun å være i egen krets, på kjent bane.

Internasjonalt

TKH/DUH har god kontakt med ISUs tekniske komité ved sine ISU-overdommere og ISU-startere som møter medlemmene i teknisk komité på oppdrag gjennom hele vinteren. TKH/DUH har også jevnlig kontakt med lederen av ISUs tekniske komité, Tron Espeli. Sesongen 2013-14 hadde Norge tre ISU-overdommere: Knut Arthur Olsen, Erik Øsmundset og Bjørn Pettersen. I sesongen 2014-15 kom også Roar Eriksen inn på ISU-lista, slik at Norge for første gang, og som eneste nasjon, hadde fire ISU-overdommere.

Norge hadde sesongen 2013-14 tre ISU-startere: Trond Ratdal, John Magne Eliassen og Ole Hermann Sørli. Trond Ratdal trappet ned etter å ha vært starter under OL i Sotsji. Foran sesongen 2014-15 ble Tom Vidar Johansson foreslått som ny ISU starter og kom inn på lista. Norge har i tillegg på ISUs liste for sesongen 2014-15 22 internasjonale overdommere og 15 internasjonale startere.

ISU arrangerer kurs for ISU-overdommere og ISU-startere. Høsten 2014 var Roar Eriksen, Knut Arthur Olsen, Erik Øsmundset og Bjørn Pettersen på kurs for ISU-overdommere i St. Petersburg, Russland. I tillegg fikk to av våre internasjonale OD'er, Roald Farestveit og Jens Vasaasen, delta på dette kurset, som er en forutsetning for å bli tildelt internasjonale oppgaver av ISU, som World Cup og Junior World Cup.

Våre ISU-startere, John Magne Eliassen og Ole Hermann Sørli, og ST-2 Arnt Åge Grande var på kurs i Inzell i Tyskland i oktober 2013.

DUH/TKH signaliserer overfor ISU at vi har flere dyktige OD/ST, noe som har resultert i at flere på nivå 2 har fått oppgaver i World Cup og Junior World Cup. ISU betrakter deltakelse på deres kurs som obligatorisk, og det er viktig at Norges fremste OD/ST er på plass.

Kurs/utdanning nasjonalt

DUH tar sikte på å avholde minst en samling for OD/ST hvert år. Disse ledes av DUH i samarbeid med våre ISU-overdommere og startere. Følgende samlinger er avholdt:

- September 2013: Oppfriskingskurs OD – Gardermoen med 29 deltakere.
- Oktober 2013: Oppfølgingskurs ST – Hamar med 10 deltakere.
- Oktober 2014: Oppfriskingskurs OD – Gardermoen med 24 deltakere.
- Oktober 2014: Oppfriskingskurs ST – Hamar med 14 deltakere.

Følgende kurs er avholdt:

- August 2013 – ST-kurs i forbindelse med sommerisen – 5 deltakere.
- Desember 2014 – OD-kurs på Sand i Nord-Odal – 9 deltakere.

DUH oppdaterer løpende sine kompendier til OD- og ST-kursene. Kompendium til dommer-/tidtakerkurs som kretsene kan bruke med mindre tilpassinger er klart.

Diverse

DUH er TKHs faglige utvalg i regelsaker og besvarer spørsmål fra OD/ST og fra arrangører. Samarbeidet med OD/ST/TD og TKH har vært utmerket og det er gledelig at det har vært økonomi til å holde kurser og oppnevne TD ved alle NM og så godt som alle NC.

Autorisasjoner 2013-15:

Overdommere: Emil Dahl, Ole Dahl, Jenny Ervik, Einar Holstad, Trond Kristensen, Jan Benny Nyborg, Lars Helge Røttum, Per Henry Røttum, Eivind Røvde Solberg.

Startere: Torbjørn Sørli, Heidi Vien, Ulf Inge Vien og Kai Skjelseth.

Internasjonale oppgaver:

Erik Øsmundset:	OD VM sprint kvinner	Nagano 2014
	OD WC menn	Inzell 2014
	OD WC kvinn	Seoul 2014
	OD WC menn	Berlin 2014
	OD VM allround menn	Calgary 2015
Knut Arthur Olsen:	Ass OD WC menn	Berlin 2013
	OD EM Menn	Hamar 2014
	OD Jr. WC finale menn	Bjugn 2014
	OD EM menn	Tsjeljabinsk 2015
Bjørn Pettersen:	OD WC Kvinner	Heerenveen 2015
	OD Jr. WC finale kvinner	Bjugn 2014
	Ass OD Jr. VM kvinner	Bjugn 2014
	OD Jr. WC menn	Collalbo 2015
	Ass OD VM sprint menn	Astana 2015

Roar Eriksen:	Ass OD WC fianle menn	Heerenveen 2014
	Ass OD WC kvinner	Hamar 2015
	Ass OD Jr. VM kvinner	Warszawa 2015
Roald Farestveit:	Ass OD Jr. WC kvinner/menn	Warszawa 2015
John M. Eliassen:	ST EM kvinner	Hamar 2014
	ST WC kvinner	Inzell 2014
	ST WC kvinner	Berlin 2014
	ST VM enkeltdistanser, kvinner	Heerenveen 2015
Trond Ratdal:	ST WC kvinner	Astana 2013
	ST OL kvinner	Sotsji 2014
Ole Hermann Sørli:	ST Jr. WC kvinner	Innsbruck 2014
	ST Jr. VM menn	Bjugn 2014
	ST WC menn	Heerenveen 2015
	ST WC finale kvinner	Erfurt 2015
Tom V. Johansson:	ST WC menn	Hamar 2015
Arnt Åge Grande:	ST Jr. WC finale menn	Bjugn 2014
Tone Sørli:	ST WC kvinner	Hamar 2015
Tron Espeli:	TC Rep. WC	Salt Lake City 2013
	TC Rep. WC	Berlin 2013
	TC Rep. WC finale	Heerenveen 2014
	TC Rep. JWC finale	Bjugn 2014
	ISU Technical Delegate, OL	Sotsji 2014
	TC Rep. WC	Seoul 2014
	TC Rep. WC	Heerenveen 2015
	TC Rep. WC Finale	Erfurt 2015
	TC Rep. VM Sprint	Astana 2015

TD, OD og ST ved NM og landskamper 2013-14

18.-20.10.2013 NM enkeltdistanser, Vikingskipet, Hamar. Arr: Hamar IL

TD: Knut Ludahl

OD menn: Jens Vasaasen, ass: Ivar Øsmundset

OD kvinner: Rune Wulvik, ass: Geir Tidemandsen

ST: Ole Herman Sørli, Arnt Åge Grande og Tone Sørli

28.-29.12.2013 NM all round senior, Risenga, Asker. Arr: Asker SK

TD: Knut Arthur Olsen

OD menn: Bjørn Pettersen, ass: Asgeir Mamen

OD kvinner: Roar Eriksen, ass: Kjell Rune Kristiansen

ST menn: Trond Ratdal

ST kvinner: Tone Sørli

4.-5.1.2014 NM sprint senior og junior, Glitre stadion, Gol. Arr: Gol IL

TD: Knut Ludahl

OD senior: Jens Vasaasen, ass: Kevin Eikrehagen

OD junior: Roald Farestveit, ass: Trond Løvstad

ST senior: Marcel Vanberg

ST junior: Tom Vidar Johansson

4.-5.1.2014 NM veteraner, Kanebogen stadion, Harstad. Arr: Harstad SK

OD menn: Vidar Skaar

OD kvinner: Olaf Schaug Pettersen

Ass OD kvinner og menn: Dagfinn Sjonsti

ST: John Magne Eliassen og Rolf Ingebrigtsen

8.-9.2.2014 NM all round junior, Vikingskipet, Hamar. Arr: Stange SK

TD: Olav Bakkestuen

OD menn: Bjørn Pettersen, ass: Torbjørn Sæther

OD kvinner: Rune Wulvik, ass: Asgeir Mamen

ST menn: Ferdinand Verheyleweghen

ST kvinner: Tommy Sletvold

15.-16.2.2014 LM gutter og jenter, Tønsberg stadion, Tønsberg. Arr: Tønsberg Turn

TD: Marcel Vanberg

OD menn: Knut Arthur Olsen, ass: Jan Lokshall

OD kvinner: Roald Farestveit, ass: Harry Tverråen

ST: Tom Vidar Johansson, Inge Ramskjær, Jan Wiggo Oxholm

7.-9.3.2014 VM veteraner, Sørmarka Arena, Stavanger. Arr: Rogaland SK

TD: Knut Ludahl

OD menn: Harry Tverråen, ass: Heidi Støen

OD kvinner: Ivar Øsmundset, ass: Roald Farestveit

ST: John Egil Lilletvedt, Tom Johansson, Sigurd Fredriksen

TD, OD og ST ved NM og landskamper 2014-15

20.-21.12.2014 NM all round senior, Arendal og omegn kunstisbane, Arendal., Arr: Arendal SK og

Dølemo IL

TD: Bjørn Pettersen

OD menn: Roar Eriksen

OD kvinner: Asgeir Mamen

Ass OD kvinner og menn: Harry Tverråen

ST menn: Tom Johansson

ST kvinner: Inge Ramskjær

24.-25.1.2015 NM sprint senior og junior, Marienlyst stadion, Drammen, Arr: Drammens SK

TD: Marcel Vanberg

OD senior: Knut Arthur Olsen, ass: Harry Tverråen

OD junior: Gunnar Lødding, ass: Jan Lokshall

ST senior: John Magne Eliassen

ST junior: Ferdinand Verheyleweghen

7.-8.2.2015 NM all round junior, Jevnaker kunstisbane. Arr: Jevnaker IF

TD: Olav Bakkestuen

OD menn: Ivar Øsmundset

OD kvinner: Jan Lokshall

Ass for hverandre.

ST: Marcel Vanberg og Tom Vidar Johansson

14.-15.2.2015 LM gutter og jenter, Vikingskipet, Hamar. Arr: Sand IF

TD: Olav Bakkestuen

OD menn: Bjørn Pettersen, ass: Heidi Støen

OD kvinner: Rune Wulvik, ass: Geir Tidemandsen

ST: Ole Hermann Sørli, Arnt Åge Grande og Ari Børde Krøyer

13.-15.3.2015 NM enkeltdistanser, Sørmarka Arena, Stavanger. Arr: Rogaland SK

TD: Knut Ludahl

OD menn: Roald Farestveit, ass: Heidi Støen

OD kvinner: Knut Arthur Olsen, ass: Odd Magnor Mellomstrand

ST menn: Tone Sørli

ST kvinner: Sigurd Fredriksen

07.-08.3.2015 NM veteraner, Fosenhallen, Bjugn. Arr: Bjugn Ørland SK

OD: Are Strickert

Ass OD: Rune Wulvik

ST: Arnt Åge Grande og Torbjørn Sørli

c) Terminlistearbeid og Norges Cup

Terminlistearbeid

Arild Gjerde har i denne perioden hatt ansvaret for å sette opp terminlisteforslag fram til juni 2014. Etter dette overtok Marcel Lesche Vanberg ansvaret. Forslag og endringer blir behandlet løpende av TKH via e-post og på fellesmøter. Ved Ting og Ledermøte blir det orientert og diskutert oppsettet slik det ser ut til da.

Terminlistearbeidet blir stadig mer komplisert, og kan betraktes som en prosess som starter i mars og først får sin endelige utforming i september/oktober. Følgende viktige rammebetingelser må være avklart før den endelige lista kan fastsettes:

- Det internasjonale mesterskapsprogrammet
- World Cup-terminlista
- Junior World Cup-terminlista

- Isperioder i Hamar, Bjugn og Stavanger, tilpasning til andre arrangementer i disse arenaene
- Forbundsgruppas samlingsprogram
- Andre internasjonale begivenheter, som landskamper, Vikingfinalen, etc.

Terminlisteutkastene blir lagt ut på forbundets nettsider og oppdateres fortløpende etter innspill fra klubber og kretser. Terminlistearbeidet krever samarbeid og koordinering med flere parter, blant annet ISU, andre nasjonale skøyteforbund, landslagsledelsen, HOA og våre trofaste stevnearrangører. Terminlisteansvarlig har etter beste evne forsøkt å involvere de ulike parter i terminlisteprosessen så tidlig som mulig, slik at problemer av ulik art kan bli identifisert tidligst mulig i prosessen.

Terminlistearbeidet er en temmelig komplisert prosess hvor man skal forsøke å ta hensyn til en rekke ulike faktorer. Terminlisteansvarlig ber derfor om forståelse for at det ikke alltid er mulig å etterkomme alle forslag og ønsker fra organisasjonen med hensyn til stevnedatoer.

Ifølge forbundets regelverk skal det arrangeres 4 nasjonale mesterskap samt Lands- og Veteranmesterskap i hver sesong. Vi har klart å skaffe arrangører til alle mesterskapene, selv om Veteranmesterskapet har vært en utfordring.

Norges Cup 2013-2014

Etter en evaluering sesongen 2012-2013 valgte vi å stimulere ytterligere til deltagelse i Lagtempo og Fellesstart. Det ble lagt inn Lagtempo i 3 stevner og Fellesstart i 4 stevner som var ordinære NC-distanser med tilhørende NC-poeng som tradisjonelle distanser.

Konseptet med kvalitetskrav for løpere siste års junior B og eldre ble videreført.

Stevnene ble arrangert som enkeltdistansestevner eller som sammenlagtstevner, sprint/allround. Det var terminfestet i alt 10 NC-stevner for junior og senior. Det ble arrangert 8 stevner innendørs (4 i Vikingskipet, ett stevne i Fosenhallen, 2 stevner i Sørmarka Arena og ett stevne i Göteborg). 2 stevner utendørs ble arrangert på Jevnaker og Geithus. Første stevne ble arrangert 4.-6. oktober i Stavanger og NC-finalen i Vikingskipet 8.-9. mars med kun 52 deltagere.

Dessverre viste deltagelsen på Lagtempo og Fellesstart å være minimal.

Norges Cup 2014-2015

Etter en evaluering etter sesongen 2013-2014, valgte vi å ta ut Lagtempo og Fellesstart etter at vi i mange sesonger hadde prøvd å stimulere til deltagelse på disse distansene. Antall NC-stevner ble redusert til 7 stevner. I samråd med NSF's sportslig ledelse ønsket vi å arrangere to World Cup uttaksstevner med spisset deltagelse.

Av NC-stevnene ble stevner arrangert innendørs, 3 i Vikingskipet, ett stevne i Sørmarka Arena, ett stevne i Fosenhallen og ett stevne i Göteborg. Ett stevne ute gikk på Gol. Første stevne ble arrangert 25.-26. oktober i Vikingskipet og NC-finalen i Vikingskipet 28. februar-1. mars.

Felles for Norges Cup 2013-2014 og 2014-2015

Den ekstra startavgiften på kr 25,- pr. distanse som uavkortet skal utgjøre en premiepott til utvidet premiering av antall løpere i NC sluttstillingen junior og senior, kvinner og menn er videreført. Stevnene ble arrangert som rene enkeltdistansestevner eller som rene sammenlagtstevner, sprint eller allround. Premieskalaen i hvert enkelt NC stevne er basert på en skala i forhold til deltagelse.

NSF har hatt ansvaret for oppfølging av deltakerlister og rankinglister til stevnene. Dette har fungert meget bra og er en god service for arrangørene og oppnevnte overdommere og TD.

Når det gjelder deltagelse, konstaterer vi at det har vært god oppslutning om stevnene i Vikingskipet og Sørmarka Arena, mens øvrige stevner i Fosenhallen, hallen i Göteborg og utendørs har langt dårligere deltagelse. Totalt sett har deltagelsen også gått tilbake.

NSF premierte de 3 beste utøverne i hver klasse etter sluttstillingen og potten med ekstra innbetalt startkontingent er gått uavkortet til plasseringer videre på sluttstillingen.

d) Uttak til NM/LM og dispensasjoner

Uttak til NM/LM

Ansvaret for uttaket til de enkelte NM/LM har vært underlagt Arild Gjerde og Trond Eng (2013/2014) og Svenn Erik Ødegaard og Trond Eng med Arild Gjerde som medhjelper (2014/2015). Disse personene har foretatt disse uttakene i henhold til prosedyrer vedtatt i våre spesielle bestemmelser. Uttakene ble umiddelbart offentliggjort på forbundets hjemmesider. For sesongen 2014/2015 ble strykningene meldt direkte til Svenn Erik Ødegaard som videreformidlet disse til arrangør og aktuelle overdommere. De uttaksansvarlige forsøker hvor det er praktisk mulig å sette strek der hvor det er et naturlig skille. Når det gjelder uttak av svært unge utøvere til Senior- eller Junior-NM, er klubber/trenere kontaktet for å høre deres mening før endelig uttak. De uttaksansvarlige har etter beste evne besvart en del henvendelser fra ledere og løpere i forbindelse med spørsmål om uttak.

Dispensasjoner

Trond Eng har i perioden hatt ansvar for behandling av dispensasjonssøknader for deltakelse i Norgescupstevner. Et tilbakevendende spørsmål er hvor grensen skal gå vedrørende dispensasjoner i juniorklassen – det være seg til NC eller NM. Et bærende prinsipp har vært at vedkommende løper har mulighet til å hevde seg i øvre halvdel av den klassen vedkommende får dispensasjon til å gå i.

Arild Gjerde (2013/2014) og Svenn Erik Ødegaard (2014/2015) har hatt ansvaret for å behandle søknader om start i utlandet for norske løpere. Dette har fungert greit. Mange klubber er meget flinke til å melde i fra, mens noen klubber har vi vært nødt til å purre opp i de tilfellene vi vet at klubber planlegger utenlands deltakelse for sine løpere. En henstilling til klubbene om å være flinkere til å melde fra om deltakelse av sine løpere i utenlandske løp.

e) Norske rekorder/bestenoteringer

Magne Teigen har i perioden vært TKHs saksbehandler vedr. nye norske rekorder, og på vegne av TKH godkjent disse, dersom formalia er i orden i henhold til NSF's Spesielle bestemmelser. Dessuten har han ajourført listene over forskjellige norske bestenoteringer (d.v.s. øvelser/klasser som har uoffisiell status). I nært samarbeid med den ansvarlige for NSF's webside - Svenn Erik Ødegaard - holdt nasjonale og internasjonale lister over rekorder/bestenoteringer à jour til enhver tid. I tillegg er andre nasjonale og internasjonale oversikter holdt a jour. Denne kontinuerlige oppdateringen har vært meget populær, skal vi dømme ut fra brukernes tilbakemeldinger.

Det har i løpet av sesongene 2013/14 og 2014/15 blitt godkjent totalt 10 nye norske rekorder.

Rekordene fordeler seg slik:

- Kvinner, senior 6 Ida Njåtun (4) og lagtempo - Bøkkø, Hemmer, Njåtun (2)
- Menn, senior 4 Espen Aarnes Hvammen (2), Håvard Holmefjord Lorentzen og i lagtempo - Bøkkø, Lorentzen, Pedersen.
- Kvinner, junior Ingen
- Menn, junior Ingen

Bestenoteringene er uoffisielle, men vi nevner likevel at det er satt 78 bestenoteringer i veteranklassene i samme periode (48 for kvinner, og 30 for menn).

Komplett liste over samtlige nye rekorder/bestenoteringer i tingperioden 2013-2015, samt gjeldende norske rekorder og bestenoteringer pr. 1.7.2015 finnes i resultat-/rekord-delen bakerst i årboka.

f) NSF's Statistikkgruppe

NSF's Statistikkgruppe (SG), tidligere benevnt som «Statistikk- og Rekordutvalget», har i perioden 2013-2015 bestått av:

- Magne Teigen , leder
- Trond Eng
- Arild Gjerde
- Stein Opdahl
- Thorleiv Teigen
- Georg Wiig.

SG er direkte underlagt Teknisk Hurtigløp (TH), og har hatt følgende arbeidsoppgaver:

- Å bistå TKH med statistikk/info ved uttak til NM/LM, og der det ellers er ønskelig.
- Å bistå redaktøren av NSF-weben med kontinuerlig oppdatert statistikk og annen info.
- Å bistå klubber/kretser med statistikk/info ved mesterskap og ellers etter ønske.
- Å bistå ved utgivelsen av «Skøytekalenderen» (Norgesstatistikk for alle klasser pr. sesong).

Leder har hatt det daglige ansvar for at oppgavene har blitt løst, mens de øvrige medlemmer av SG har utført den vesentligste delen av grunnlagsarbeidet. SGs arbeidsmetode har derfor vært kontinuerlig e-post-kommunikasjon hvilket har gjort oss i stand til å besvare innkomne spørsmål og øvrige arbeidsoppgaver på en forhåpentligvis tilfredsstillende måte.

Internett og e-post

Det store målet om å kunne kommunisere med hele skøyte-Norge via disse mediene er en realitet, og kontaktpersoner i de enkelte klubber informerer SG om resultater via e-post, eller på egne web-sider. SG har selvsagt også hatt nært samarbeid med «webmaster» for NSF's web-side, En av de viktigste oppgavene her har vært ajourføring av websiden til beste for alle skøyteinteresserte i inn- og utland. Kontinuerlig oppdatering av poengstillingen i Norges Cup og norsk sesongstatistikk, samt ajourførte historiske oversikter av «ymse slag».

I denne sammenheng er det all mulig grunn til å «gi blomster» og takk til Svenn Erik Ødegaard for hans store arbeid som har gjort at dette mediet har fungert meget bra.

Statistikk / informasjon

SG har i tillegg til bistand ved uttak, ved både internasjonale og nasjonale mesterskap samt World Cup, hatt gleden av å føre en utstrakt kommunikasjon med klubber/kretser under sesongene. Dette er et samarbeid som vi håper også gir vår «motpart» verdifull hjelp, for fra SGs side er dette uvurderlig i vårt arbeid for å få våre lister/oversikter så korrekte som mulig. Alle rettelser/tillegg er velkomne hos SG.

Skøytekalenderen 2014 og 2015

SG-medlemmene har sammen med statistikkorganisasjonen WSSSA-Norge vært medvirkende til at denne ettertraktede publikasjonen er blitt realitet begge sesonger. Vi takker for interessen blant våre lesere som gjør oss sikre på at denne publikasjonen dekker et reelt behov i skøyte-Norge.

Årets jubileumsutgave - den 40. – ble klar allerede medio april. Dette ikke minst takket være et nært samarbeid mellom WSSSA-Norge og vår danske dataekspert Preben G. Petersen. Sistnevnte har i tillegg til Arild Gjerde/Magne Teigen vært i redaksjonen gjennom alle 40 utgavene.

... og til dere andre: Lykke til med lesingen.

De historiske oversikter fortsetter

Etter at «Skøyteboka» nådde sin 20. utgave i 1997/98 - lå utgivelsen av historiske oversikter nede en kort periode, men det har blitt jobbet iherdig med forskjellige prosjekter. Det som nå konkret foreligger, er resultatet av et nitid granskningsarbeid av Per G. Hermansen, Harald Nilsen (d. 2005) og Thorleiv Teigen i nært samarbeid med de øvrige SG-medlemmene. «NORGES BESTE SKØYTELØPERE» - Disse oversiktene tar for seg sesong for sesong fra 1864 og framover - er et kjempeprosjekt som de tre ovennevnte initiativtakerne har all ære av.

Konklusjon

SGs arbeid er helt avhengig av et godt samarbeid med arrangører landet over, og vi retter her en takk til alle som har bistått oss med resultat- og statistikkservice gjennom begge sesongene. Vi vil her understreke at dette har blitt stadig bedre og bedre, men vi gjenrar gjerne oppfordringen om å sende klubbens evt. e-mail-adresse/web-site-adresse til SG snarest mulig. Klart alt kan bli bedre - ikke minst SG selv - men vi er på rett vei. Likevel vil vi nok en gang understreke nødvendigheten av fortløpende og korrekt informasjon fra arrangører landet over. Dette gjelder alle typer løp - terminfestede og test/treningsløp. Ikke minst det siste har vist seg vanskelig å få. På det internasjonale plan er SG helt avhengig av våre kontakter via WSSSA og magasinet «Skøytenytt».

Til slutt vil SG få takke NSF's kontor for et meget godt samarbeid i sesongene som nå er blitt historie.

g) Gruppe for tidtaking

Gruppen har i perioden 2013-2015 bestått av:

- Per Ødegaard, Oslo (leder) (til hans bortgang 25.4.2014)
- Magnar Kjexrud, Asker
- Knut Juvdal, Oslo
- Roald Sylta, Bergen
- Tor-Kristian Steffenakk, Tromsø

Gruppen har ikke hatt oppgaver i denne tingperioden. Forbundets elektroniske tidtakeranlegg ble etter hvert foreldet, taklet ikke utfordringene ved kvartettstart, vanskeligheter med å skaffe

reservedeler og forbruksmateriell etc. Alt dette gjorde at TKH besluttet at anlegget skulle «pensjoneres». Vi takker gruppen for godt arbeid gjennom mange år.

TKH har i perioden hatt en komitee for å komme med en anbefaling på et transpondersystem for norske baner. Komiteen har bestått av.

- Asgeir Mamen (leder)
- Ole Hermann Sørli
- Oddbjørn Jorde
- Hans Johansen

Komiteen har, i samarbeid med TKH, konkludert med å anbefale det hollandske «MyLaps» for norske baner. Ved sammenligning har «MyLaps» kommet lengst med å utvikle utstyr og dataprogram for de forskjellige skøyteidrettene. Videre vil samme utstyr på alle baner blant annet medføre at forskjellige typer brikker ikke gir noen utfordringer og arrangører kan hjelpe hverandre.

7. Breddeidrett

Organisering av breddearbeidet

Breddeidrett har i perioden vært organisert med to ansvarlige i styret. Beate-Helene Andersen har hatt ansvaret for kunstløp og Håvard Lauvålien ansvaret for hurtigløp. I tillegg til disse har Mona Norhaug Faleide vært sterkt involvert i breddearbeidet. For Roller Derby har Linn Rønning fungert som kontaktperson inn i styret.

I utgangspunktet ble arbeidet organisert i et breddeutvalg, med tilhørende utvalg for de ulike grenene. Arbeidet i utvalgene og breddeutvalget har dessverre ikke gitt ønsket avkastning på innsats, og utvalgene ble ikke opprettholdt i hele perioden. I avslutningen av denne perioden har breddearbeidet rettet seg mot intern organisering og forpliktelse i større grad en ekstern prosjektering.

Vi må uavhengig av dette si oss nokså fornøyd med perioden og de gjennomførte tiltak. Dette vil komme til syne gjennom den videre presentasjonen.

Breddeområdets hovedmål

Hurtigløp – Mål

- Skøyter skal være en helårsidrett
- Vi skal ha en aktivitetsvekst på 10 % i perioden i aldersgruppen opp til 15 år målt i forhold til idrettsregistreringen 2013
- Vi skal ha konsepter og løsninger som engasjerer barn og unge i mestringsaktiviteter og konkurranseliknende lek for klubber og skoler

Hurtigløp – Tiltak

- Utarbeide en mal for skøyteskole/rekruttering og aktivitetshefte til forskjellige nivåer- fokus på både sommer- og vinteraktiviteter
- I samarbeid med klubber og kretser arrangere flere lokale løp og skape mer variasjon i konkurranseformatene for aldersbestemte klasser
- Intensivert samarbeid mellom klubb, barnehage og skoler/AKS/SFO

- Gjennom «Prosjekt Skøyteglede» etablere nye aktivitetsflater på naturis, arrangementer og tilgang til utstyr
- Sentrale etablerte aktiviteter og prosjekter skal videreføres og videreutvikles. Eksempler på dette er Bøkkoløpet, Jenteløftet og Statnettsamlingen

Kunstløp – Mål

- Redusere frafall, økt antall utøvere på alle nivåer
- Utdanne flere nye trenere årlig
- Få i gang kunstløpsaktivitet på tre nye isflater (gjelder også eksisterende anlegg hvor det ikke er aktivitet fra før)
- Øke antall gutter i norsk kunstløp
- Skape skøyteglede og større engasjement

Kunstløp - Tiltak

- Junior & Seniorløftet - gjennomføres vært halvår med utøvere fra alle klasser
- Gutteløftet bredde – arrangere minst en samling i året for gutter
- Hjelp eldre løpere til å engasjere seg som trenere, dommere, koreografer etc. før de slutter aktivt selv
- Lage brukerveiledning for nye klubber/nye ledere
- Info-løpere på fri-is og fryste isflater vinter
- Søke informasjon hos trenere med kompetanse innenfor Syncro

Kortbane – MÅL

- Utvikle tre sentra for kortbane i Norge i Trondheim, Gjøvik og Oslo
- Norske deltakere i kortbane i ungdoms- OL 2016

Kortbane – TILTAK

- Dyrke frem de klubbene som har et sterkt aktivt miljø (eksempelvis Trondheim)
- Mer istid/halltid i hele Norge for å kunne videreutvikle klubbene der det er sterk interesse
- Støtte opp om klubb utvikling på steder med naturlige forutsetninger for å etablere kortbanemiljø, for eksempel i Mjøs- regionen
- Etablere terminliste for kortbanearrangementer
- Tilknytte representanter fra kortbanemiljøet til NSF breddeutvalg
- Samarbeide med anleggsutvalg for å få til isflater som er tilrettelagt for kortbane
- Styrke samarbeid med miljøene i Danmark og Sverige
- Sette opp oversikt over nødvendig sikringsutstyr for kortbaneløp
- Få i stand bedre finansieringsløsninger for nødvendig utstyr

Roller derby – MÅL

- Øke medlemsmassen i klubbene
- Øke interessen for Roller Derby hos fans og potensielle sponsorer

Roller derby – TILTAK

- Skape god dialog mellom klubbene og opp mot NSF
- Organisere et bredde Roller Derby utvalg med mandat fra klubbene, dette knyttes til NSF breddeutvalg

- Samarbeide med anleggsutvalg for å få mer tilgang til haller med parkett/betong/sportstiles/asfalt
- Arbeide for at Roller Derby-lag i hele landet får mer halltid

Inline – MÅL

- Skape større synlighet for inline som selvstendig gren

Inline - TILTAK

- Samarbeide med anleggsutvalget for å få til flater som er tilrettelagt for inline
- Arrangere/delta på store etablerte show-arrangement, for eksempel rulleskishow på Rådhusplassen
- Etablere inlinekurs for kortbane/kunstløps trenere
- Dedikerte markedsføringstiltak for å gjøre grenen mer synlig
- Få nytt utstyr (rulleskøyter, hjelmer) som kan leies ut slik at flere med interesse får prøvd inline
- Etablering av 1-2 nye klubber. Stavanger-området er et naturlig sted
- Etablere inline skøyteskoler

Inkludering – MÅL

- Skøyteforbundets organisasjon skal være åpen og inkluderende for alle, og vår organisasjon skal gi tilpasset tilbud til alle som ønsker det uavhengig av funksjonsevne, religion, etnisitet eller seksuell orientering

Inkludering – TILTAK

- Nasjonale konkurranser skal være åpne og tilrettelagt for utøvere med fysiske eller psykiske funksjonshemninger
- Vi skal etablere økt kompetanse på skøyteaktivitet for funksjonshemmede, og skal øke andelen utøvere
- Vi skal aktivt støtte opp om Special olympics-miljøet

Felles – TILTAK

- Utvikle en håndbok for klubber/klubbguide
- Krets og forbund skal samarbeide om gjennomføring av klubb utvikling for klubber og kretser i hele skøyte-Norge
- Utvikle og gjennomføre aktivitetslederkurs

Gjennomførte tiltak i perioden - hurtigløp

Bøkkoløp

Det er i perioden gjennomført et lite antall Bøkkoløp. Bøkkoløpet var utlyst med premiering fra NSF. Asker, Geithus, Gol og Hol sendte inn rapporter med antall deltakere og gjennomføring. Geithus ble tildelt kr. 10 000 for flest deltakere ved sitt arrangement, hele 297 deltakere stilte opp.

Klubbene som arrangerte hadde god deltakelse men det hadde vært ønskelig med flere arrangørklubber. Styret i NSF har sett på tiltak for å stimulere til økt breddeaktivitet gjennom slike arrangement.

Jenteløftet

Jenteløftet ble gjennomført på Østre Bolærne i 2013 og 2014. I 2013 var det 63 deltakere mens det i 2014 var hele 71 deltakere på samlingen.

I 2014 var landslagets Hege Bøkkø, Ida Njåtun, Sofie Karoline Haugen, Camilla Farestveit med på samlingen sammen med trener Edel Therese Høiseth. På samlingen fikk også deltakerne besøk av skøytelegendene Fred Anton Maier og Knut 'Kuppern' Johannessen. Arbeidsgruppen består av Jon Arne Fossen, Kjell Almønning, Liv Tove Wego, Inger Brit Bjerkreim Furnée, Monica Risnes, Bjørg Hagelund og Mona Norhaug Faleide.

Statnettsamlingen

I august 2013 ble det arrangert Statnettsamling på Hamar. Hele 75 deltakere og ledere var med. For deltakerne var det lagt opp til barmarkstreninger og istrening. Tradisjon tro ble det gjennomført grilling med skøyteandslaget torsdag kveld.

Skøytecamp

I august 2014 ble det arrangert Skøytecamp på Hamar med 49 deltakere i alderen 11-16 år fra 20 ulike klubber. Det ble gjennomført trening på is i Vikingskipet og andre aktiviteter. Tonheim Folkehøgskole stod for innkvartering i nye bygg. Dette er den niende samlingen på rad i forbindelse med sommerisen på Hamar. Arbeidsgruppen bestod av Lasse Sætre, Terje Ulsrud og Hege Bratli.

Jentesamling i Tromsø

I januar 2015 tok Mona Norhaug Faleide og Camilla Farestveit initiativ til en jentesamling i Tromsø i samarbeid med Tromsø Skøyteklubb. Noe frafall ga oss 7 deltakere og det ble rom for at gutta også fikk være med.

Forenklet påmelding

I perioden har NSF forenklet påmeldingen til Skøytecamp og Jenteløftet, denne er nå elektronisk med betaling over nettet.

Gjennomførte tiltak i perioden - kunstløp

Bredde har i samarbeid med en aktiv klubb på stedet arrangert breddesamlinger. Første samling fant sted i Jar Ishall 3-6/10.2013. Det var 12 påmeldte løpere. Otto Dlabola var hovedtrener på is for samlingen. Tidligere landslagsløper Madeleine Daleng hadde dans, og tidligere landslagsløper Kaja Hanevold, nå teknisk spesialist, sto for tilbakemeldinger av program av samtlige løpere.

Andre samling fant sted 29-31/8.2014 på Hamar. Det var her 25 påmeldte løpere, samt 1 trener i klassene Novice, junior og senior. Peter Grütter var hovedtrener for samlingen. Naprapat og tidligere konkurranseløper Aleksander S. Iversen var hentet inn for å snakke om forebygging av skader.

I alle klasser ser vi et større knippe løpere. Flere løpere som har konkurrert før har igjen tatt steget tilbake til sporten og konkurransen. Det at flere viser man kan drive med dette ved siden av utdanning er positivt for sporten.

Det arbeides videre med å finne ny dato og sted for neste samling sesong 2015/2016.

Trenerutdannelsen har blitt iverksatt, og dette er vi veldig glad for. Del-1 og Del 2 i trenerutdannelsen ble gjennomført i 2014. Gledelig er det at hele trinn 2 ferdigstilles høst 2015.

Samarbeid er iverksatt med de nordiske land om å øke antallet gutter i kunstløp. Vi har hatt utøvere på guttesamling i Sverige. Nordic Challenge 23-25.januar 2015 ble dessverre avlyst grunnet få påmeldte. Nytt stevne er satt opp for sesongen 2015/2016. Dette er satt til å fortsette årene fremover.

Stavanger Kunstløpklubb har blitt tatt ut til å være med på ISU Synchronized Skating Development Training Seminar i Finland den 11-17/05.2015. NSF ser på dette som et skritt i riktig retning til å få mer lærdom til syncro og utvikling av norske løpere. Videre samarbeid med Sveriges Konståkningsförbund er opprettet rettet mot syncro i første omgang.

Det er fantastisk å se at Tromsø stiller med løpere i konkurranse. Vi har nå et bredere omfang av løpere fra hele landet.

Voksen gruppe kunstløp i Norge har blitt svært populært. Noen av disse har til og med reist utenlands for å konkurrere. De viser at sporten vår er for alle. Det er ingen tvil om at Norge trenger flere isflater, for å få plass til alle barn som vokser.

Roller Derby

Innenfor Roller Derby har det vært mye spennende aktivitet og en stor vekst i foregående periode gjorde behovet for en kontaktperson i styret helt nødvendig. Linn Rønning har vært kontaktperson for Roller Derby.

For Roller Derby-miljøet er arbeidet med tilgang på flere flater og mer halltid viktig, og klubbene har vist svært god evne til å organisere seg og har vist god dugnadsånd. Det er et dilemma at klubbene ikke kan ta opp flere medlemmer på grunn av begrenset kapasitet på haller.

Det har blitt knyttet tette bånd til klubber i andre nordiske land og det er etablert en felles terminliste. Team Norway Roller Derby deltok i desember 2014 i sin første World-Cup i Dallas, USA.

Klubbutvikling

Klubbutvikling ble identifisert som en viktig suksesskriterium for alt arbeid rettet mot bredde. I perioden har det derfor vært viktig å få på plass gode løsninger for dette. I forbindelse med dette har Lasse Sætre, Mona Nordhaug Faleide og Håvard Lauvålien vært deltakere på et tiltak fra NIF hvor samarbeid om klubbutvikling mellom idrettskretser og særforbund var tema.

De aller fleste av klubbene i NSF skal ha fått forespørsel om det er ønskelig å gjennomføre klubbutviklingstiltak. I perioden har det blitt gjennomført 2 klubbutviklingsmøter og tiltak.

Skøyteglede

Foran sesongen 2013/2014 fikk Norges Skøyteforbund en gave på 5 mill. kroner fra Sparebankstiftelsen.

Gaven skulle gå til å gi mulighet for å gå på skøyter rundt omkring og derved skape en opplevelse som flest mulig skulle få ta del i. Det ble et 3 årig prosjekt, og man er nå ferdig med andre året.

Bekgrunnen for prosjektet var arbeidet med å få til langløp på naturis, men også til å skape aktivitet i nærmiljøet og på lekeplassen. Det gis midler til ATV med brøyteutstyr for langløp på islagte vann, snøfresere, skyfler, vanningsutstyr, skøyter o.l., som trengs på de forskjellige stedene.

I vinter var det langløp på Døhlisjøen ved Slåstad. Løpet het Amundløpet etter den lokale helten Amund Sjøbrend, som lærte å gå på skøyter akkurat der. Setskog måtte avlyse, men det kom mange barn som fikk prøve seg. På Lillehammer ble det arrangert et langløp, Skate4Life, for kreftsaken.

Vinteren var ikke medgjørlig og derfor ble det ikke flere langløp i år.

Det er fordelt 3,8 mill kroner til 36 prosjekter i 12 fylker.

Verdens kuleste dag

Verdens kuleste dag ble arrangert av Sparebankstiftelsen på Akershus Festning i august 2014. Aktiv Skøyteklubb og OSK hjalp til med gjennomføringen for NSF. Skøyter var representert med plastis og det var stor aktivitet disse dagene.

Aktiv 2015

Norges Skøyteforbund var representert på Aktiv 2015 på Norges Varemesse 24.-26. April. På messen var vi representert med plastis, og inline. Oslo Speedskaters og Romerike Kunstløpklubb hjalp til med gjennomføringen.

Trenerutdanning

Det har i perioden blitt gjennomført Trener 1-kurs (2013) i Jar ishall med 35 deltakere og et nytt Trener 1-kurs i april 2015 med 31 deltakere.

Videre arbeides det med instruksjonsfilmer for å gi flere tilgang til enkel aktiviteter for å skape skøyteaktivitet.

Alle kurs er nå knyttet til Minidrett, og kursbevis legges direkte opp dit etter fullført kurs.

Langløp

Langløpsutvalget i NSF har som oppgave å tilrettelegge rammeverk og tjenester i forbindelse med organisering av langløpsaktiviteter. Utvalget fører også løps- og merke- statistikker. De faktiske arrangementene er i klubb- eller krets- regi.

LLU har i perioden forvaltet disse oppgavene

- Vedlikehold av langløpsinformasjon på NSF sine nettsider
- Lagt ut skjema for registrering av løp og bestilling av langløpsmerker og statuetter
- Oppdatering av statistikk over løpere med oppnådd gullmerkekrav
- Oppdatering av statistikk over sesongens løpere rangert etter registrert totaldistanse
- Utarbeidet oversikt over alle langløp og langløpskaruseller i samarbeid med bladet Kondis

Aktivitet

Langløpstilbudet har stabilisert seg omkring de store løpskarusellene med omkring 100 løp fordelt mellom Oslo, Asker, Eidsvoll, Drammen, Skien og Bjugn gjennom sesongen. I tillegg har det vært terminfestet omkring 15 spesialløp hvorav flere på islagte vann. Noen av disse har måttet begrenses eller avlyses grunnet dårlige isforhold.

De siste to sesongene er det godt over 60 løpere som har kvalifisert seg for gullmerket. Her er kravet at man har tilbakelagt minst 150 km i minimum 4 offisielle langløp med fellesstart over 5000 meter eller lenger i løpet av sesongen. Det foreligger ikke fullstendige statistikker for sist sesong, men i løpet av sesongen 2013/14 ble det gått over 20.000 kilometer av omkring 200 løpere.

Den gledelige tendensen vi har sett i forrige periode, med nye, store arrangement på islagte vann, har holdt seg godt trass i dårlige is-forhold. Dessverre har flere potensielle løp måttet reduseres kraftig eller avlyses grunnet plutselig mildvær eller kraftig snøfall. Vi håper på gode isforhold kommende vintre da disse arrangementene er svært populære og tiltrekker seg mange løpere som vi ellers ikke finner i skøytemiljøet.

Det er også verdt å merke seg at man i Oslo har fått tilskudd gjennom Sparebankstiftelsen til å anskaffe ATV utstyr for å holde skøyteløyper åpne på islagte vann. Dette er et svært positivt tiltak som gavner skøyteinteressen langt utenfor langløpsmiljøet.

Inline

Inline er en liten gren i NSF, men inline er i stadig vekst og fremgang.

Inlinebanen i Bugårdsparken i Sandefjord ble i 2014 oppgradert til internasjonal standard(200m med doserte svinger). Geithus IL har utvidet sin rulleskøytebane. Flere steder i landet blir det etablert rulleskiløyper som egner seg hel eller delvis til inline også.

I tillegg til Oslo Speedskaters som er en ren inlineklubb, har mange skøyteklubber i hele Norge tatt i bruk rulleskøyter som treningsform.

Det er fremdeles få inlinekonkurranser i Norge. Sandeford SK har arrangert et årlig løp for klassene rekrutt til veteran på 200m banen. Det har vært flotte arrangement som har hatt ca. 40/50 deltagere fra ett 10-talls inline- og skøyteklubber. Spesielt for barn og ungdom er det ønskelig med flere lavterskel inlineløp. Det ligger et stort potensiale for hurtigløpsklubber for både rekruttere og holde på yngre utøvere gjennom et tilbud med trening og konkurranser med rulleskøyter utenom issesongen.

Det er et aktivt veteranmiljø spredt over hele Norge. I Nord Norge og Rogaland er det etablert inlineløp i samarbeid med andre idretter. Siden inline fremdeles er en liten idrett, er samarbeid med andre idretter som løping, rulleski og sykkel avgjørende for å kunne arrangere inlineløp.

Hadselmaraton(Stokmarknes), Beisfjordrullet(Narvik) og Festspillinline(Harstad)

Landsbyrennet(Randaberg)er eksempler på løp som også har inline på programmet. Mange veteraner og mosjonister deltar i maratonløp i utlandet. I 2014 deltok over 50 norske veteraner og mosjonister i Berlin maraton som er verdens største inlineløp med over 4000 deltagere. Deltagelsen av våre beste inlineutøvere under Oslo Skishow i 2014 og 2015 i regi av Aktiv mot Kreft har vært veldig inspirerende for inlinesporten i Norge.

Inline er en liten idrett sammenlignet med hurtigløp her i Norge, men i resten av verden er inline faktisk større både når det gjelder antall utøvere og geografisk utbredelse. Land som f.eks. Sør-Korea, Colombia, Spania, Italia er store inline-nasjoner, men også Danmark har mange(gode) løpere. I Norge har vi få eliteutøvere som satser på inline. August Teodor Haugen og Tormod Bjørnetun Haugen fra Sandefjord SK trent av Ivar Sletsjø, har tross begrensede midler og muligheter oppnådd imponerende resultater. Junior Marius Bratli fra Aktiv SK har ved siden av sin hurtigløpsatsing vist at han også er et inlinetalent.

Utvalgte resultater 2013-2015:

August Teodor Haugen, Sandefjord SK:

VM 2013 Oostende, Belgia, marathon Nummer 24.
EM 2014 Geisingen, Tyskland, marathon Nummer 11.
TT Assen Marathon, Nederland 2014 Nummer 4.
KPN Marathon Cup Otterlo, Nederland 2014 Nummer 7.
Oslo Skishow 2014 Nummer 1
EM 2015 Wörgl/Innsbruck, Østerrike, marathon Nummer 13.
KNSB Marathon Cup Finale 2015, Staphorst Nummer 7.
Farø Broløp (halvmarathon) 2015 – Nummer 1.
Copenhagen Inline Challenge (marathon) 2015 Nummer 1.

Tormod Bjørnetun Haugen, Sandefjord SK:

EM 2013 Almere, Nederland 10.000m poenløp Nummer 11
VM 2013 Oostende, Belgia, 15.000 m eliminasjonsløp Nummer 31.
EM 2014 Geisingen, Tyskland, marathon Nummer 23.
Allianseloppet Trollhattan, Sverige 2014 Nummer 1
Åpningsløpet av ny rulleskøytebane i Sandefjord 2014 Nummer 1
EM 2015 Wörgl/Innsbruck, Østerrike 15.000 m eliminasjonsløp Nummer 21.
Oslo Skishow 2015 Nummer 1
Farø Broløp (halvmarathon) 2015 – Nummer 3.
Copenhagen Inline Challenge (marathon) 2015 Nummer 5.

Marius Bratli, Aktiv SK

Allianseloppet Trollhattan, Sverige 2013 Nummer 3
EM 2014 Geisingen, Tyskland, Junior B 200 m time trial Nummer 21.
Allianseloppet Trollhattan, Sverige 2014 Nummer 2
Allianseloppet Trollhattan, Sverige 2015 Nummer 1

Roller Derby

Rollerderby er en lagsport på rulleskøyter. Rollerderby spilles på en oval bane, der spilllets retning hele tiden går mot klokka. En kamp (bout) varer sammenlagt i 60 minutter, og er delt inn i to 30-minutters omganger. Omgangene er inndelt i flere jams som kan vare i maks to minutter, med 30 sekunders mellomrom. Hvert lag har fem spillere på banen. Én *jammer*, som er lagets poengtaker, og fire *blockere* som veksler mellom offensivt og defensivt spill. Jammeren får poeng for hver motstanderspiller hun passerer når hun går runder. Laget med flest poeng ved kampens slutt har vunnet.

Rollerderby kom til Norge i 2010 med opprettelsen av Nidaros Roller Derby Klubb i Trondheim. Oslo Roller Derby Klubb og Arctic Roller Derby, Tromsø, ble stiftet i 2011. Per 20.06.15 er det registrert 8 rollerderbyklubber, fra Tromsø i nord til Stavanger i sør. Flere byer er i ferd med å etablere seg. Rollerderbymiljøet består ikke bare av spillere, men også et vesentlig antall dommere og kampfunksjonærer (non skating officials, NSO).

Rollerderby har utviklet seg som hovedsakelig en kvinnesport. Dette skyldes i hovedsak at de første lagene som ble etablert var kvinnelag. Majoriteten av rollerderbylagene er driftet av og for kvinner. Mange av disse er organisert under det internasjonale forbundet Women's Flat Track Derby

Association (WFTDA). Per i dag forvalter WFTDA det eneste standardiserte regelverket for rollerderby, og den eneste internasjonale rangeringen av lag. WFTDA har også et eget program for skolering av dommere og NSOer, og har sertifiseringsordning. WFTDA ble opprettet i 2004. Men's Roller Derby Association (MRDA) ble opprettet i 2007 som det internasjonale forbundet for herrelagene. Rollerderbydeltakelsen i Norge vokser blant både kvinner og menn.

Idretten har utviklet seg mye på de få årene den har eksistert i landet. Fra å være en løst organisert idrett med få medlemmer har særlig de to største klubbene, Oslo og Nidaros, gradvis utviklet seg til godt organiserte klubber med lag som presterer på et høyt sportslig nivå. Disse to klubbene har i dag oppunder 100 medlemmer hver.

5. og 6. oktober 2013 ble det for første gang arrangert en rollerderby-cup i Norge. Arenaen var Trondheim Spektrum. Fem lag deltok, og det var Oslo Roller Derby som gikk av med tittelen norgesmester. Til verdensmesterskapet i rollerderby i Texas, USA i 2014 stilte Norge med landslag (Team Norway Roller Derby) for første gang. Team Norway gikk videre fra gruppespillet, og plasserte seg med det blant topp 15 av 30 lag totalt.

Rollerderbymiljøet i Norge har flere profilerte spillere. Eda Lyngra har vært med å bygge opp Oslo Roller Derby Klubb, men har også vært en foregangsperson på spill og taktikk. Lyngra har spilt alle posisjoner, og har mye bouterfaring. Hun var også pådriver for opprettelsen av det norske landslaget, hvor Lyngra også var kaptein. Lyngra mottok i 2015 Akershus og Oslo Skøytekrets hederspris. En annen Oslo-spiller som har markert seg er Torun Mørkeseth Karlsen. Mørkeseth Karlsen har en fortid fra kunstløp, og har bidratt til en profesjonalisering av norsk rollerderby innen skøyteknikk, lagbygging og treningsglede. Mørkeseth Karlsen holder et prestasjonsmessig meget høyt nivå. Monica Kristoffersen i Nidaros Roller Derby Klubb har utmerket seg både som spiller og trener. Kristoffersen har gjennom sitt solide arbeid bidratt til at Nidaros har kommet på det høye sportslige nivået de er på i dag. Kristoffersen var også en viktig spillerresurs på det norske landslaget i 2014.

Økonomi

Regnskap og budsjett for 2013 med noter

NORGES SKØYTEFORBUND

Aktivitetsregnskap 2013

Anskaffede midler	Note	Regnskap 2013	Regnskap 2012
Medlemsinntekter			
Lisenser		340 890	256 600
Tilskudd			
Tilskudd Norges Idrettsforbund (inkl.olt)	2a	3 891 212	4 040 287
Tilskudd KUD (via NIF)	11	933 941	825 000
Tilskudd ISU -arrangement	9	2 225 979	744 384
Andre tilskudd	2b	6 197 413	925 225
Oppjente inntekter fra operasjonelle aktiviteter			
Kursavgifter og egenandeler	2c	336 260	444 326
Arrangementinntekter	9	4 287 832	299 455
Salg av materiell + div		493 487	136 448
Samarbeidsavtaler		8 567 226	8 778 333
Andre inntekter			
Andre inntekter		36 395	491 711
Finansinntekter		192 373	65 659
Sum anskaffede midler		27 503 008	17 007 428
Forbrukte midler			
Kostnader til formålet			
Topp - hurtigløp		7 255 938	7 282 626
Topp - kunstløp		759 477	654 883
Bredde		3 775 698	1 278 654
Arrangement	9	4 086 413	1 091 938
Teknisk hurtigløp		107 000	90 014
Teknisk kunstløp		208 591	254 169
Stipend OLT		210 000	220 000
Organisasjon	4	3 089 924	2 699 483
Administrasjonskostnader			
Lønn og personalkostnader fast ansatte	3a	3 097 264	2 901 102
Administrasjonskostnader	3b	946 216	964 769
Finanskostnader		12 958	11 268
Sum aktivitetskostnader	12	23 549 480	17 448 905
Årets aktivitetsresultat		3 953 528	-441 478
Tillegg/reduksjon av egenkapital			
	10		
- Egenkapital med lovpålagte restriksjoner			
- Egenkapital med eksternt pålagte restriksjoner		2 586 994	3 433
- Annen egenkapital		1 366 534	-444 911
Sum endring egenkapital /disponering av		3 953 528	-441 478

Norges Skøyteforbund

Balanse pr 31. desember 2013


Eiendeler	Note	2013	2012
<u>Anleggsmidler</u>			
Varige driftsmidler			
Dommersystem kunstløp	5	48 945	81 569
Bil	5	64 500	82 500
Sum varige driftsmidler		<u>113 445</u>	<u>164 069</u>
Finansielle anleggsmidler			
Aksjer Isbjørn Arena	6	85 120	85 120
Sum finansielle anleggsmidler		<u>85 120</u>	<u>85 120</u>
Sum anleggsmidler		<u>198 565</u>	<u>249 189</u>
<u>Omløpsmidler</u>			
Varer for videresalg		131 608	164 115
Fordringer			
Påløpne inntekter		2 152 420	2 215 768
Kundefordringer		765 892	234 932
Andre fordringer		1 155 701	265 451
Sum fordringer		<u>4 074 014</u>	<u>2 716 152</u>
Kontanter, bank og postgiro	7	4 705 107	888 203
Bundne likvide fondsmidler	8	340 899	335 402
Sum bankinnskudd, kontanter o.l.		<u>5 046 006</u>	<u>1 223 605</u>
Sum omløpsmidler		<u>9 251 628</u>	<u>4 103 872</u>
Sum eiendeler		<u>9 450 193</u>	<u>4 353 061</u>

Egenkapital og gjeld

	2013	2012
Egenkapital		
Egenkapital med ekstern pålagte restriksjoner	10 2 922 396	335 402
Annen egenkapital	10 2 610 924	1 244 390
Sum egenkapital	5 533 320	1 579 792
Kortsiktig gjeld		
Leverandørgjeld	313 251	598 568
Skyldige offentlige avgifter	651 352	467 053
Uopptjent inntekt	1 203 786	325 700
Annen kortsiktig gjeld	1 748 484	1 381 948
Sum kortsiktig gjeld	3 916 873	2 773 269
Sum egenkapital og gjeld	9 450 193	4 353 061

Oslo 28.april
I styret for Norges Skøyteforbund



Rune Gerhardsen
President


Marcel Lesche Vanberg
Styremedlem


Havard Lauvalien
Styremedlem


Mona N Faleide
Styremedlem


Torbjørn Digernes
Visepresident


Lise Røsto Jensen
Styremedlem


Linn Rønning
Styremedlem


Lasse Sætre
Konstituert gen.sek

NORGES SKØYTEFORBUND

Noter til årsregnskapet 2013

Note 1 Regnskapsprinsipper

Årsregnskapet er satt opp i samsvar med Regnskapsloven og god regnskapsskikk for ideelle organisasjoner og består av følgende :

Aktivitetsregnskap
Balanse
Noter

Hovedregel for vurdering og klassifisering av eiendeler og gjeld

Eiendeler bestemt til varig eie eller bruk er klassifisert som anleggsmidler. Andre eiendeler er klassifisert som omløpsmidler. Fordringer som skal tilbakebetales innen et år er klassifisert som omløpsmidler. Ved klassifisering av kortsiktig og langsiktig gjeld er tilsvarende kriterier lagt til grunn.

Anleggsmidler vurderes til anskaffelseskost, men nedskrives til virkelig verdi når verdifallet forventes ikke å være forbigående. Anleggsmidler med begrenset økonomisk levetid avskrives planmessig. Langsiktige fordringer og lån vurderes til nominelt beløp på etableringstidspunktet.

Omløpsmidler, inkludert kortsiktige verdipapirer, vurderes til laveste av anskaffelseskost og virkelig verdi. Kortsiktig gjeld balanseføres til nominelt mottatt beløp på etableringstidspunktet.

Enkelte poster er vurdert etter andre prinsipper og redegjøres for nedenfor.

Varer

Varer er vurdert til det laveste av anskaffelseskost og netto salgsverdi.

Fordringer

Kundefordringer og andre fordringer oppføres til pålydende etter fradrag for avsetning til forventet tap. Avsetning til tap gjøres på grunnlag av en individuell vurdering av de enkelte fordringer.

Bankinnskudd, kontanter o.l.

Bankinnskudd, kontanter o.l. inkluderer kontanter, bankinnskudd og andre betalingsmidler med forfallsdato som er kortere enn tre måneder fra anskaffelse.

Inntekt

Inntektsføring gjennomføres når forbundet har juridisk rett til inntekten, når det er rimelig sikkert at inntekten vil bli mottatt og når inntekten kan måles med tilstrekkelig pålitelighet.

Fordeling av kostnader

Kostnader er i størst mulig grad direkte henført til den aktivitet de hører til. Kostnader tilhørende mer enn en aktivitet, er så godt som mulig fordelt på en rimelig, pålitelig og konsistent måte på de ulike aktivitetene. Lønn- og administrasjonskostnader er ikke fordelt på formålsområdene i aktivitetsregnskapet. En estimert fordeling av disse kostnader er vist i note 3a og 3b

Note 2 Spesifikasjon av inntekter

a) Tilskudd Norges Idrettsforbund (inkl.OLT)	Tekst	2013	2012
	Rammetilskudd	2 261 601	2 209 150
	Utviklingsorientert ungd.idrett	389 611	361 137
	OLT-støtte	1 030 000	1 250 000
	OLT-stipend, utøvere	210 000	220 000
	SUM	3 891 212	4 040 287

b) Andre tilskudd	Tekst	2013	2012
	Reisetilskudd ISU	64 728	90 529
	Andre ISU tilskudd	227 420	189 292
	Spillemidler utstyr	186 695	226 168
	Gjensidistiftelsen	5 000 000	
	Mva komp	718 570	419 236
	SUM	6 197 413	925 225

<i>c) Kursavgifter/egenandeler</i>	Tekst	2013	2012
	Egenandeler utøverer	305 260	390 976
	Kursinntekt etc	31 000	53 350
	SUM	336 260	444 326

Note 3 Spesifikasjon av kostnader

<i>a) Lønn og personalkostnader</i>	Tekst	Fast ansatte	Alle
	Lønn	2 415 254	3 996 226
	Arbeidsgiveravgift	371 107	588 624
	Pensjonstilskudd	191 110	195 547
	Andre personal-forsikringer og kostnader	119 793	282 201
	SUM	3 097 264	5 062 598

Gjennomsnittlig antall årsverk fast ansatte 4

<i>Ytelser til ledende personer</i>	Daglig leder
Lønn	853 396
Pensjonskostnader	15 334
Andre ytelser	12 503

Det er ikke ydet lån eller stilt sikkerhet til lån til fordel for daglig leder eller styrets leder.
Forbundet tilfredstiller kravene i lov om obligatorisk tjenestepensjon.

<i>b) Administrasjonskostnader</i>	Tekst	2013	2012
	Leie lokaler, strøm, forsikring, renhold etc	277 362	226 532
	Eksterne honorar og innleid hjelp	183 541	243 340
	IT-tjenester	128 523	128 033
	Telefon og porto	37 589	35 708
	Kjøre, reise og oppholdskostnader	33 001	38 734
	Kontorrekvisita, trykksaker, aviser, tidskrifter	43 426	100 973
	Møter, kurs etc.	3 902	23 291
	Gaver, premier og tilskudd	7 990	6 090
	Andre kostnader	230 882	162 067
	SUM	946 216	964 769

Revisor

Samlet godtgjørelse til revisor kostnadsført i 2013 utgjør kr. 109.000 inkl.mva. Av dette utgjør lovpålagt revisjon kr.97.500 inkl.mva.
Andre tilleggstjenester utgjør kr.46.250 inkl.mva.

Note 4 Organisasjon

Organisasjonskostnader	Tekst	2013	2012
	Nasjonalt anlegg	648 960	624 000
	Styremøter	62 544	56 720
	Representasjon - styret	88 541	130 878
	Skøytinget/ledermøtet	159 848	48 702
	Diverse komiteer/utvalg	30 761	71 560
	NSF salgsprodukter/lotteri/lisens	307 616	160 319
	Sponsor/samarbeidsavtaler	1 791 654	1 607 305
	SUM	3 089 924	2 699 483

Note 5 Varige driftsmidler

	Dommersystem		
	kunstløp	Varebil	Totalt
Anskaffelseskost 01.01.13	180 479	90 000	270 479
Tilgang kjøpte driftsmidler	0	0	0
Tilgang egentilvirkede driftsmidler	0	0	0
Avgang	82 596	0	82 596
Anskaffelseskost 31.12.13	97 883	90 000	187 883
Akkumulerte avskrivninger 31.12.13	48 938	25 500	74 438
Netto akk. og rev. nedskrivninger 31.12.13	0		0
Akkumulerte avskr. og nedskr. 31.12.13	48 938	25 500	74 438
Bokført verdi pr. 31.12.13	48 945	64 500	113 445
Årets avskrivninger	32 624	18 000	50 624
Økonomisk levetid	3 år	5 år	
Avskrivningsplan	Lineær	Lineær	

Note 6 Aksjer i datterselskap

	Eierandel	2013	2012
Aksjer i datterselskap			
Isbjørn Arena AS	28 %	85 120	85 120
Sum aksjer i datterselskap		85 120	85 120

Note 7 Bankinnskudd

Bankinnskudd, kontanter o.l. omfatter bundne skattetrekksmidler med kr. 321.432

Note 8 Bundne likvide midler

Fondene har egne statutter hvor bruken av midlene er innskrenket.

Note 9 Arrangement

	VM Hamar	NC / NM	Totalt
Tilskudd ISU	2 225 979	0	2 225 979
Billettinntekter	4 000 800	0	4 000 800
Andre inntekter	227 532	59 500	287 032
Sum inntekter	6 454 311	59 500	6 513 811
Prispenger	749 209	142 000	891 209
Leie bane/hall/lokaler	1 117 814	0	1 117 814
Overnatting	397 679		397 679
Andre fremmedtjenester	337 920		337 920
Andre kostnader	1 303 392	38 399	1 341 791
Sum kostnader	3 906 014	180 399	4 086 413
Over-/underskudd	2 548 297	-120 899	2 427 398

Note 10 Egenkapital

	Saldo 01.01.2013	Tilførsel	Bruk	Saldo 31.12.2013
Grunnkapital	-	-	-	-
Egenkapital med lovpålagte restriksjoner		-	-	
Egenkapital med eksternt pålagte restriksjoner		-	-	
Oscar Olsens Fond	29 932	371		30 302
Bibbis Kunstløpsfond	223 526	1 952		225 478
Knut Johannessens Talentfond	81 944	3 174	-	85 118
KKD-midler	-	933 941	-933 941	-
Gjensidigestiftelsen	-	5 000 000	-2 418 502	2 581 498
Egenkapital med selvpålagte restriksjoner				
Annen egenkapital	1 244 391	1 366 534		2 610 924
Egenkapital 31.12.2013	1 579 792	7 305 971	-3 352 443	5 533 320

Note 11 KUD midler

Tilskudd ved tildelingen av tippemidler. Øremerket tiltak for Barn og Ungdom (post 3-midler) i klubb og forbund.

Note 12 Drifts- og finanskostnader

Presentert etter artsinndeling :

	2013	2012
Lønnskostnad	5 062 598	4 606 662
Avskrivinger	50 624	51 346
Andre driftskostnader	18 423 300	12 779 629
Finanskostnader	12 958	11 268
Sum	23 549 480	17 448 905

Styrets årsberetning 2013

Virksomhetens art og driftssted

Norges Skøyteforbund (NSF) er en idrettsorganisasjon. Forbundets mål er å lede og organisere skøytesporten i Norge, og representere skøytesporten internasjonalt. Forbundets virksomhet omfatter hurtigløp, kunstløp og rulleskøyter. Forbundets kontor er i Idrettens Hus, Sognsveien 75 Oslo.

Stilling og resultat

Aktivitetsregnskap for 2013 viser et positivt resultat på kr 3 953 528. Av dette utgjør kr 2 581 498 overskudd på prosjektet «Skøyteglede» som overføres til egenkapital med eksternt pålagte restriksjoner. Forbundet mottok i 2013 kr 5 000 000 i gave fra Sparebankstiftelsen DNB til dette prosjektet (til utstyr for etablering og vedlikehold av naturisbaner og arrangementer knyttet til banene).

VM på Hamar i 2013 ga et positivt resultat på kr 2 548 297.

Anvendelse av resultat	Beløp
Egenkapital med eksternt pålagte restriksjoner	2 586 994
Egenkapital med selvpålagte restriksjoner	
Overføres egenkapital	1 366 534
Sum anvendelse	3 953 528

Forbundet har en positiv egenkapital på kr 4 471 968 pr. 31.12.2014. Av dette utgjør kr 2 814 678 fri egenkapital.

Forbundet har en positivegenkapital på kr 5 533 320 pr. 31.12.2013. Av dette utgjør kr 2 610 924 fri egenkapital.

Styret mener at regnskapet gir et rettviseende bilde av Norges Skøyteforbunds eiendeler og gjeld, finansielle stilling og resultat. Forbundets driftsinntekter og driftsresultat svinger i takt med arrangering av internasjonale mesterskap. Likviditetsmessig har forbundet vært selvfinansiert, og ikke opptatt lån eller belastet kassekreditt i 2013.

Fortsatt drift

Det er inngått nye avtaler med sponsorer og det jobbes for å sikre øvrige sponsor- og samarbeidsavtaler. Det er nødvendig med nye kontraktinngåelser for å finansiere toppidrettssatsingen, og NSF har satt inn nødvendige ressurser på dette arbeidet. Regnskapet er gjort opp basert på en forutsetning om fortsatt økonomisk drift.

Arbeidsmiljø

Arbeidsmiljøet blant de ansatte vurderes som godt. Styret anser det som viktig å skape et godt miljø med vekt på resultatopptak, respekt og likeverd for alle som deltar i ulike tiltak i regi av forbundet. Det er ikke forekommet skader eller arbeidsulykker i 2013 som har forårsaket fravær.

Likestilling

Ved årsskiftet var det 5 ansatte i forbundet, hvorav 3 på heltid og 2 på deltid (50 %). Blant de ansatte er det 1 kvinne og 4 menn. Blant forbundets styremedlemmer og varamedlemmer til styret er det 3 kvinner og 4 menn. Det er styrets oppfatning at likestillingen mellom kjønnene er tilfredsstillende i virksomheten. Ut fra antall ansatte, arbeidsoppgaver og stillingskategorier, har ikke styret funnet det nødvendig å iverksette spesielle tiltak med hensyn til likestilling.

Ytre miljø

Det ytre miljø blir ikke forurenset av forbundets virksomhet

Oslo 31. desember 2013/ 28. april 2014

Rune Gerhardsen
President

Torbjørn Digernes
Visepresident

Marcel Lesche Vanberg
Styremedlem

Lise Røsto Jensen
Styremedlem

Håvard Lauvålien
Styremedlem

Linn Rønning
Styremedlem

Mona N Faleide
Styremedlem

Lasse Sætre
Konst. Generalsekretær

Revisjonsberetning 2013



Deloitte AS
Dronning Eufemias gate 14
Postboks 221 Sentrum
NO-0103 Oslo
Norway

Tlf: +47 23 27 90 00
Faks: +47 23 27 90 01
www.deloitte.no

Til Norges Skøyteforbunds ting

REVISORS BERETNING

Uttalelse om årsregnskapet

Vi har revidert årsregnskapet for Norges Skøyteforbund som viser et positivt aktivitetsresultat på kr 3.953.528. Årsregnskapet består av balanse per 31. desember 2013, og aktivitetsregnskap for regnskapsåret avsluttet per denne datoen, og en beskrivelse av vesentlige anvendte regnskapsprinsipper og andre noteopplysninger.

Styret og generalsekretærs ansvar for årsregnskapet

Styret og generalsekretær er ansvarlig for å utarbeide årsregnskapet og for at det gir et rettviseende bilde i samsvar med regnskapslovens regler og god regnskapsskikk i Norge, og for slik intern kontroll som styret og generalsekretær finner nødvendig for å muliggjøre utarbeidelsen av et årsregnskap som ikke inneholder vesentlig feilinformasjon, verken som følge av misligheter eller feil.

Revisors oppgaver og plikter

Vår oppgave er å gi uttrykk for en mening om dette årsregnskapet på bakgrunn av vår revisjon. Vi har gjennomført revisjonen i samsvar med lov, forskrift og god revisjonsskikk i Norge, herunder International Standards on Auditing. Revisjonsstandardene krever at vi etterlever etiske krav og planlegger og gjennomfører revisjonen for å oppnå betryggende sikkerhet for at årsregnskapet ikke inneholder vesentlig feilinformasjon.

En revisjon innebærer utførelse av handlinger for å innhente revisjonsbevis for beløpene og opplysningene i årsregnskapet. De valgte handlingene avhenger av revisors skjønn, herunder vurderingen av risikoene for at årsregnskapet inneholder vesentlig feilinformasjon, enten det skyldes misligheter eller feil. Ved en slik risikovurdering tar revisor hensyn til den interne kontrollen som er relevant for organisasjonens utarbeidelse av et årsregnskap som gir et rettviseende bilde. Formålet er å utforme revisjonshandlinger som er hensiktsmessige etter omstendighetene, men ikke for å gi uttrykk for en mening om effektiviteten av organisasjonens interne kontroll. En revisjon omfatter også en vurdering av om de anvendte regnskapsprinsippene er hensiktsmessige og om regnskapsestimaterne utarbeidet av ledelsen er rimelige, samt en vurdering av den samlede presentasjonen av årsregnskapet.

Etter vår oppfatning er innhentet revisjonsbevis tilstrekkelig og hensiktsmessig som grunnlag for vår konklusjon.

Konklusjon

Etter vår mening er årsregnskapet avgitt i samsvar med lov og forskrifter og gir et rettviseende bilde av den finansielle stillingen til Norges Skøyteforbund per 31. desember 2013 og av resultater for regnskapsåret som ble avsluttet per denne datoen i samsvar med regnskapslovens regler og god regnskapsskikk i Norge.

Deloitte refers to one or more of Deloitte Touche Tohmatsu Limited, a UK private company limited by guarantee, and its network of member firms, each of which is a legally separate and independent entity. Please see www.deloitte.com/no/omoss for a detailed description of the legal structure of Deloitte Touche Tohmatsu Limited and its member firms.

Registrert i Foretaksregisteret
Medlemmer av Den norske Revisorforening
Organisasjonsnummer: 980 211 282

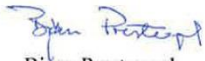
Uttalelse om øvrige forhold*Konklusjon om årsberetningen*

Basert på vår revisjon av årsregnskapet som beskrevet ovenfor, mener vi at opplysningene i årsberetningen om årsregnskapet, forutsetningen om fortsatt drift og forslaget til årets disponering av aktivitetresultatet er i samsvar med lov og forskrifter og at opplysningene er konsistente med årsregnskapet.

Konklusjon om registrering og dokumentasjon

Basert på vår revisjon av årsregnskapet som beskrevet ovenfor, og kontrollhandlinger vi har funnet nødvendig i henhold til internasjonal standard for attestasjonsoppdrag (ISAE) 3000 «Attestasjonsoppdrag som ikke er revisjon eller forenklet revisorkontroll av historisk finansiell informasjon», mener vi at ledelsen har oppfylt sin plikt til å sørge for ordentlig og oversiktlig registrering og dokumentasjon av organisasjonens regnskapsopplysninger i samsvar med lov og god bokføringsskikk i Norge.

Oslo, 28. april 2014
Deloitte AS



Bjørn Prestegard
statsautorisert revisor

Kontrollkomiteens beretning 2013

Til
Norges Skøyteforbund

Årsberetning fra Kontrollkomiteen for 2013

Kontrollkomiteen har for regnskapsåret 2013 hatt tilsyn med NSF økonomi i henhold til Norges idrettsforbund og olympiske og paraolympiske komites lov §2-12.


Det er i perioden avholdt 2 møter med president og generalsekretær. På ett møte var også revisor og regnskapsfører tilstede. Det er ført protokoll fra møtene som er levert administrasjonen.

Ellers har KK hatt løpende intern kontakt og har mottatt de nødvendige regnskaper, protokoller og dokumenter som er nødvendig for å utføre våre oppgaver.

Det er ikke avdekket noen feil eller mangler i årsregnskapet. Vi mener at styret har overholdt sin plikt til å sørge for ordentlig og oversiktlig dokumentasjon av regnskapsopplysninger i samsvar med idrettens regnskaps- og revisjonsbestemmelser. Aktivitetsregnskapet viseer et resultat på kr 3.953.528. Av dette utgjør kr 2.586.994 overskudd med eksternt pålagte restriksjoner. Kr 1.366.534 overføres frie egenkapital. Vi mener at resultatet viser et rettmessig bilde av Norges Skøyteforbunds stilling og anbefaler å vedta det fremlagte regnskap.

Sandvika/Oslo 10. juni 2014


Enk Ekonhol
leder


Hans Petter Carlsen
medlem

Regnskap og budsjett for 2014 med noter

NORGES SKØYTEFORBUND

Aktivitetsregnskap 2014

	Note	Budsjett 2015	Budsjett 2014	Regnskap 2014	Regnskap 2013
Anskaffede midler					
<i>Medlemsinntekter</i>					
Lisenser		250 000	300 000	262 038	340 890
<i>Tilskudd</i>					
Tilskudd Norges Idrettsforbund (inkl.olt)	2a	3 997 351	4 047 051	3 860 875	3 891 212
Tilskudd KUD (via NIF)	11	1 100 000	1 000 000	1 083 283	933 941
Tilskudd ISU -arrangement	9	350 000	2 880 000	5 110 705	2 225 979
Andre tilskudd	2b	1 400 000	1 130 000	1 947 095	6 197 413
<i>Opptjente inntekter fra operasjonelle aktiviteter</i>					
Kursavgifter og egenandeler	2c	350 000	300 000	592 675	336 260
Innsamling - skøyteglede		500 000	-	281 452	-
Arrangementinntekter	9	300 000	2 600 000	2 416 155	4 287 832
Salg av materiell + div		100 000	200 000	169 902	493 487
Samarbeidsavtaler (signerte)		2 800 000	2 825 000	4 670 000	8 567 226
Samarbeidsavtaler (nye)		2 000 000	5 500 000	-	-
<i>Andre inntekter</i>					
Andre inntekter		150 000	60 000	158 081	36 395
Finansinntekter		50 000	-	140 084	192 373
Sum anskaffede midler		13 347 351	20 842 051	20 692 345	27 503 008
Forbrukte midler					
<i>Kostnader til formålet</i>					
Topp - hurtigløp		5 595 000	7 010 000	5 869 219	7 255 938
Topp - kunstløp		450 000	700 000	772 349	759 477
Bredde		1 120 000	1 200 000	2 899 728	3 775 698
Arrangement	9	1 240 000	4 102 000	6 383 894	4 086 413
Teknisk hurtigløp		100 000	150 000	137 518	107 000
Teknisk kunstløp		150 000	200 000	189 852	208 591
Stipend OLT		300 000	150 000	295 000	210 000
Organisasjon	4	1 455 168	3 138 429	1 741 306	3 089 924
<i>Administrasjonskostnader</i>					
Lønn og personalkostnader fast ansatte	3a	2 750 000	3 241 622	2 709 100	3 097 264
Administrasjonskostnader	3b	600 000	950 000	739 057	946 216
Finanskostnader		-	-	16 673	12 958
Sum aktivitetskostnader	12	13 760 168	20 842 051	21 753 696	23 549 480
Årets aktivitetsresultat		-412 817	-	-1 061 352	3 953 528
Tillegg/reduksjon av egenkapital					
- Egenkapital med lovpålagte restriksjoner	10				
- Egenkapital med eksternt pålagte restriksjoner				-1 265 107	2 586 994
- Annen egenkapital				203 755	1 366 534
Sum endring egenkapital /disponering av				-1 061 352	3 953 528

Norges Skøyteforbund

Balanse pr 31. desember 2014

Eiendeler	Note	2014	2013
<u>Anleggsmidler</u>			
Varige driftsmidler			
Dommersystem kunstløp	5	16 321	48 945
Bil	5	46 500	64 500
Sum varige driftsmidler		<u>62 821</u>	<u>113 445</u>
Finansielle anleggsmidler			
Aksjer Isbjørn Arena	6	85 120	85 120
Sum finansielle anleggsmidler		85 120	85 120
Sum anleggsmidler		<u>147 941</u>	<u>198 565</u>
<u>Omløpsmidler</u>			
Varer for videresalg		92 875	131 608
Fordringer			
Påløpne inntekter		281 400	2 152 420
Kundefordringer		376 552	765 892
Andre fordringer		106 019	1 155 701
Sum fordringer		<u>763 971</u>	<u>4 074 014</u>
Kontanter, bank og postgiro	7	7 021 373	4 705 107
Bundne likvide fondsmidler	8	364 881	340 899
Sum bankinnskudd, kontanter o.l.		<u>7 386 254</u>	<u>5 046 006</u>
Sum omløpsmidler		<u>8 243 100</u>	<u>9 251 628</u>
Sum eiendeler		<u>8 391 041</u>	<u>9 450 193</u>

Egenkapital og gjeld

	2014	2013
Egenkapital		
Egenkapital med ekstern pålagte restriksjoner	10 1 657 289	2 922 396
Annen egenkapital	10 2 814 678	2 610 924
Sum egenkapital	4 471 968	5 533 320
Kortsiktig gjeld		
Leverandørgjeld	440 493	313 251
Skyldige offentlige avgifter	771 763	651 352
Uopptjent inntekt	840 572	1 203 786
Annen kortsiktig gjeld	1 866 246	1 748 484
Sum kortsiktig gjeld	3 919 073	3 916 873
Sum egenkapital og gjeld	8 391 041	9 450 193

Oslo 18.mai 2015
I styret for Norges Skøyteforbund

Rune Gerhardsen
President

Torbjørn Digernes
Visepresident

Marcel Lesche Vanberg
Styremedlem

Lise Røsto Jensen
Styremedlem

Håvard Lauvålien
Styremedlem

Linn Rønning
Styremedlem

Mona N Faleide
Styremedlem

Halvor Laustad
Gen.sek

NORGES SKØYTEFORBUND

Noter til årsregnskapet 2014

Note 1 Regnskapsprinsipper

Årsregnskapet er satt opp i samsvar med Regnskapsloven og god regnskapsskikk for ideelle organisasjoner og består av følgende :

Aktivitetsregnskap
Balanse
Noter

Hovedregel for vurdering og klassifisering av eiendeler og gjeld

Eiendeler bestemt til varig eie eller bruk er klassifisert som anleggsmidler. Andre eiendeler er klassifisert som omløpsmidler. Fordringer som skal tilbakebetales innen et år er klassifisert som omløpsmidler. Ved klassifisering av kortsiktig og langsiktig gjeld er tilsvarende kriterier lagt til grunn.

Anleggsmidler vurderes til anskaffelseskost, men nedskrives til virkelig verdi når verdifallet forventes ikke å være forbigående. Anleggsmidler med begrenset økonomisk levetid avskrives planmessig. Langsiktige fordringer og lån vurderes til nominelt beløp på etableringstidspunktet.

Omløpsmidler, inkludert kortsiktige verdipapirer, vurderes til laveste av anskaffelseskost og virkelig verdi. Kortsiktig gjeld balanseføres til nominelt mottatt beløp på etableringstidspunktet.

Enkelte poster er vurdert etter andre prinsipper og redegjøres for nedenfor.

Varer

Varer er vurdert til det laveste av anskaffelseskost og netto salgsverdi.

Fordringer

Kundefordringer og andre fordringer oppføres til pålydende etter fradrag for avsetning til forventet tap. Avsetning til tap gjøres på grunnlag av en individuell vurdering av de enkelte fordringer. .

Bankinnskudd, kontanter o.l.

Bankinnskudd, kontanter o.l. inkluderer kontanter, bankinnskudd og andre betalingsmidler med forfallsdato som er kortere enn tre måneder fra anskaffelse.

Inntekt

Inntektsføring gjennomføres når forbundet har juridisk rett til inntekten, når det er rimelig sikkert at inntekten vil bli mottatt og når inntekten kan måles med tilstrekkelig pålitelighet.

Fordeling av kostnader

Kostnader er i størst mulig grad direkte henført til den aktivitet de hører til. Kostnader tilhørende mer enn en aktivitet, er så godt som mulig fordelt på en rimelig, pålitelig og konsistent måte på de ulike aktivitetene. Lønn- og administrasjonskostnader er ikke fordelt på formålsområdene i aktivitetsregnskapet. En estimert fordeling av disse kostnader er vist i note 3a og 3b

Note 2 Spesifikasjon av inntekter

<i>a) Tilskudd Norges Idrettsforbund (inkl.OLT)</i>	Tekst	2014	2013
	Rammetilskudd	2 268 627	2 261 601
	Utviklingsorientert ungd.idrett	447 248	389 611
	OLT-støtte	850 000	1 030 000
	OLT-stipend, utøvere	295 000	210 000
	SUM	3 860 875	3 891 212

<i>b) Andre tilskudd</i>	Tekst	2014	2013
	Reisetilskudd ISU	108 740	64 728
	Andre ISU tilskudd	250 000	227 420
	Spillemidler utstyr	131 842	186 695
	Gjensidistiftelsen	360 000	5 000 000
	Mva komp	1 096 513	718 570
	SUM	1 947 095	6 197 413

<i>c) Kursavgifter/egenandeler</i>	Tekst	2014	2013
	Egenandeler utøverer	181 700	305 260
	Kursinntekt etc	410 975	31 000
	SUM	592 675	336 260

Note 3 Spesifikasjon av kostnader

<i>a) Lønn og personalkostnader</i>	Tekst	Fast ansatte	Alle
	Lønn	2 140 940	3 512 488
	Arbeidsgiveravgift	326 497	520 092
	Pensjonstilskudd	175 544	155 715
	Andre personal-forsikringer og kostnader	66 119	148 164
	SUM	2 709 100	4 336 458

Gjennomsnittlig antall årsverk fast ansatte 3,5

Ytelser til ledende personer	Daglig leder
Lønn	619 005
Pensjonskostnader	10 368
Andre ytelser	11 348

Lønn til daglig leder innholder lønn daglig leder i perioden 1.1 - 31.12.2014 samt lønn for nyansatt daglig leder i perioden 1.5.2014 - 31.12.2014

Det er ikke ydet lån eller stilt sikkerhet til lån til fordel for daglig leder eller styrets leder.

Forbundet tilfredstiller kravene i lov om obligatorisk tjenestepensjon.

<i>b) Administrasjonskostnader</i>	Tekst	2014	2013
	Leie lokaler, strøm, forsikring, renhold etc	249 838	277 362
	Eksterne honorar og innleid hjelp	154 055	183 541
	IT-tjenester	109 244	128 523
	Telefon og porto	23 930	37 589
	Kjøre, reise og oppholdskostnader	26 697	33 001
	Kontorrekvisita, trykksaker, aviser, tidskrifter	38 046	43 426
	Møter, kurs etc.	2 013	3 902
	Gaver, premier og tilskudd	22 142	7 990
	Andre kostnader	113 094	230 882
	SUM	739 057	946 216

Revisor

Samlet godtgjørelse til revisor kostnadsført i 2014 utgjør kr. 95.500 inkl.mva. Av dette utgjør lovpålagt revisjon kr.78.500 inkl.mva.

Andre tilleggstenester utgjør kr.16.500 inkl.mva.

Note 4 Organisasjon

Organisasjonskostnader	Tekst	2014	2013
	Nasjonalt anlegg	674 920	648 960
	Styremøter	57 718	62 544
	Representasjon - styret	99 165	88 541
	Skøyteetinget/ledermøtet	45 769	159 848
	Diverse komiteer/utvalg	22 512	30 761
	NSF salgsprodukter/lotteri/lisens	210 980	307 616
	Sponsor/samarbeidsavtaler	630 242	1 791 654
	SUM	1 741 306	3 089 924

Note 5 Varige driftsmidler

	Dommersystem		
	kunstløp	Varebil	Totalt
Anskaffelseskost 01.01.14	97 883	90 000	187 883
Tilgang kjøpte driftsmidler	0	0	0
Tilgang egentilvirkede driftsmidler	0	0	0
Avgang	0	0	0
Anskaffelseskost 31.12.14	97 883	90 000	187 883
Akkumulerte avskrivninger 31.12.14	81 562	43 500	125 062
Netto akk. og rev. nedskrivninger 31.12.14	0	0	0
Akkumulerte avskr. og nedskr. 31.12.14	81 562	43 500	125 062
Bokført verdi pr. 31.12.14	16 321	46 500	62 821
Årets avskrivninger	32 624	18 000	50 624
Økonomisk levetid	3 år	5 år	
Avskrivningsplan	Lineær	Lineær	

Note 6 Aksjer i datterselskap

	Eierandel	2014	2013
Aksjer i datterselskap			
Isbjørn Arena AS	28 %	85 120	85 120
Sum aksjer i datterselskap		85 120	85 120

Note 7 Bankinnskudd

Bankinnskudd, kontanter o.l. omfatter bundne skattetrekkmidler med kr. 321.753

Note 8 Bundne likvide midler

Fondene har egne statutter hvor bruken av midlene er innskrenket.

Note 9 Arrangement

	JWC/VM			Totalt
	EM Hamar	Bjugn	NC / NM	
Tilskudd ISU	2 194 402	2 916 304	0	5 110 706
Billettinntekter	1 168 350	38 800	0	1 207 150
Andre inntekter	157 100	987 290	64 615	1 209 004
Sum inntekter	3 519 852	3 942 394	64 615	7 526 860
Prispenger	181 871	338 429	142 500	662 800
Leie bane/hall/lokaler	525 000	195 000	0	720 000
Overnatting	461 981	1 170 990		1 632 971
Andre fremmedtjenester	389 877	479 214		869 091
Andre kostnader	998 030	878 750	35 580	1 912 360
Tilskudd arrangør	0	586 674	0	586 672
Sum kostnader	2 556 759	3 649 057	178 080	6 383 894
Over-/underskudd	963 093	293 337	-113 465	1 142 966

Note 10 Egenkapital

	Saldo 01.01.2014	Tilførsel	Bruk	Saldo 31.12.2014
Grunnkapital	-	-	-	-
Egenkapital med eksternt pålagte restriksjoner				
Oscar Olsens Fond	30 302	533		30 835
Bibbis Kunstløpsfond	225 478	2 777		228 256
Knut Johannessens Talentfond	85 118	20 671	-30 000	75 789
KKD-midler	-	1 083 283	-1 083 283	-
Gjensidigestiftelsen	2 581 498	360 000	-1 619 088	1 322 410
Annen egenkapital	2 610 924	203 755		2 814 678
Egenkapital 31.12.2014	5 533 320	1 671 019	-2 732 371	4 471 968

Note 11 KUD midler

Tilskudd ved tildelingen av tippemidler. Øremerket tiltak for Barn og Ungdom (post 3-midler) i klubb og forbund.

Note 12 Drifts- og finanskostnader

Presentert etter artsinndeling :

	2014	2013
Lønnskostnad	4 336 458	5 062 598
Avskrivinger	50 624	50 624
Andre driftskostnader	17 349 941	18 423 300
Finanskostnader	16 673	12 958
Sum	21 753 696	23 549 480

Styrets årsberetning 2014

Virksomhetens art og driftssted

Norges Skøyteforbund (NSF) er en idrettsorganisasjon. Forbundets mål er å lede og organisere skøytesporten i Norge, og representere skøytesporten internasjonalt. Forbundets virksomhet omfatter hurtigløp, kunstløp og rulleskøyter. Forbundets kontor er i Idrettens Hus, Sognsveien 75 i Oslo.

Stilling og resultat

Aktivitetsregnskap for 2014 viser et negativt resultat på kr 1 061 352. Av dette utgjør kr 1 265 107 underskudd på prosjektet «Skøyteglede» som belastes egenkapital med eksternt pålagte restriksjoner. Forbundet mottok i 2013 kr 5 000 000 i gave fra Sparebankstiftelsen DNB til dette prosjektet (til utstyr for etablering og vedlikehold av naturisbaner og arrangementer knyttet til banene).

EM på Hamar i 2014 ga et positivt resultat på kr 963 093 og WC/VM junior I Bjugn et positivt resultat på kr 293 337.

Anvendelse av resultat	Beløp
Egenkapital med eksternt pålagte restriksjoner	-1 265 107
Egenkapital med selvpålagte restriksjoner	
Overføres egenkapital	203 755
Sum anvendelse	-1 061 352

Forbundet har en positiv egenkapital på kr 4 471 968 pr. 31.12.2014. Av dette utgjør kr 2 814 678 fri egenkapital.

Styret mener at regnskapet gir et rettvisende bilde av Norges Skøyteforbunds eiendeler og gjeld, finansielle stiling og resultat. Forbundets driftsinntekter og driftsresultat svinger i takt med arrangering av internasjonale mesterskap.

Likviditetsmessig har forbundet vært selvfinansiert, og ikke opptatt lån eller belastet kassekreditt i 2014.

Fortsatt drift

Det er inngått en ny avtale med en sponsor og det jobbes kontinuerlig for å sikre øvrige sponsor- og samarbeidsavtaler. Det er nødvendig med nye kontraktinngåelser for å finansiere toppidrettssatsingen, og NSF har satt inn nødvendige ressurser på dette arbeidet. Regnskapet er gjort opp basert på en forutsetning om fortsatt økonomisk drift.

Arbeidsmiljø

Arbeidsmiljøet blant de ansatte vurderes som godt. Styret anser det som viktig å skape et godt miljø med vekt på resultatoppgåelse, respekt og likeverd for alle som deltar i ulike tiltak i regi av forbundet. Det er ikke forekommet skader eller arbeidsulykker i 2014 som har forårsaket fravær.

Likestilling

Ved årsskiftet var det 4 fast ansatte i forbundet, hvorav 3 på heltid og 1 på deltid (50 %). Blant de ansatte er det 1 kvinne og 3 menn. Blant forbundets styremedlemmer og varamedlemmer til styret er det 3 kvinner og 4 menn.

Det er styrets oppfatning at likestillingen mellom kjønnene er tilfredsstillende i virksomheten. Ut fra antall ansatte, arbeidsoppgaver og stillingskategorier, har ikke styret funnet det nødvendig å iverksette spesielle tiltak med hensyn til likestilling

Ytre miljø

Det ytre miljø blir ikke forurenset av forbundets virksomhet

Oslo 31. desember 2014/18. mai 2015

Rune Gerhardsen
President

Torbjørn Digernes
Visepresident

Marcel Lesche Vanberg
Styremedlem

Lise Røsto Jensen
Styremedlem

Håvard Lauvålien
Styremedlem

Linn Rønning
Styremedlem

Mona N Faleide
Styremedlem

Halvor Lauvstad
Generalsekretær

Revisjonsberetning 2014



Deloitte AS
Dronning Eufemias gate 14
Postboks 221 Sentrum
NO-0103 Oslo
Norway
Tlf: +47 23 27 90 00
Faks: +47 23 27 90 01
www.deloitte.no

Til Norges Skøyteforbunds ting

REVISORS BERETNING

Uttalelse om årsregnskapet

Vi har revidert årsregnskapet for Norges Skøyteforbund som viser et negativt aktivitetsresultat på kr 1.061.352. Årsregnskapet består av balanse per 31. desember 2014, og aktivitetsregnskap for regnskapsåret avsluttet per denne datoen, og en beskrivelse av vesentlige anvendte regnskapsprinsipper og andre noteopplysninger.

Styret og generalsekretærs ansvar for årsregnskapet

Styret og generalsekretær er ansvarlig for å utarbeide årsregnskapet og for at det gir et rettvisende bilde i samsvar med regnskapslovens regler og god regnskapsskikk i Norge, og for slik intern kontroll som styret og generalsekretær finner nødvendig for å muliggjøre utarbeidelsen av et årsregnskap som ikke inneholder vesentlig feilinformasjon, verken som følge av misligheter eller feil.

Revisors oppgaver og plikter

Vår oppgave er å gi uttrykk for en mening om dette årsregnskapet på bakgrunn av vår revisjon. Vi har gjennomført revisjonen i samsvar med lov, forskrift og god revisjonsskikk i Norge, herunder International Standards on Auditing. Revisjonsstandardene krever at vi etterlever etiske krav og planlegger og gjennomfører revisjonen for å oppnå betryggende sikkerhet for at årsregnskapet ikke inneholder vesentlig feilinformasjon.

En revisjon innebærer utførelse av handlinger for å innhente revisjonsbevis for beløpene og opplysningene i årsregnskapet. De valgte handlingene avhenger av revisors skjønn, herunder vurderingen av risikoene for at årsregnskapet inneholder vesentlig feilinformasjon, enten det skyldes misligheter eller feil. Ved en slik risikovurdering tar revisor hensyn til den interne kontrollen som er relevant for organisasjonens utarbeidelse av et årsregnskap som gir et rettvisende bilde. Formålet er å utforme revisjonshandlinger som er hensiktsmessige etter omstendighetene, men ikke for å gi uttrykk for en mening om effektiviteten av organisasjonens interne kontroll. En revisjon omfatter også en vurdering av om de anvendte regnskapsprinsippene er hensiktsmessige og om regnskapsestimaterne utarbeidet av ledelsen er rimelige, samt en vurdering av den samlede presentasjonen av årsregnskapet.

Etter vår oppfatning er innhentet revisjonsbevis tilstrekkelig og hensiktsmessig som grunnlag for vår konklusjon.

Konklusjon

Etter vår mening er årsregnskapet avgitt i samsvar med lov og forskrifter og gir et rettvisende bilde av den finansielle stillingen til Norges Skøyteforbund per 31. desember 2014 og av resultater for regnskapsåret som ble avsluttet per denne datoen i samsvar med regnskapslovens regler og god regnskapsskikk i Norge.

Deloitte refers to one or more of Deloitte Touche Tohmatsu Limited, a UK private company limited by guarantee, and its network of member firms, each of which is a legally separate and independent entity. Please see www.deloitte.com/noromost for a detailed description of the legal structure of Deloitte Touche Tohmatsu Limited and its member firms.

Registrert i Foretaksregisteret
Medlemmer av Den norske Revisorforening
Organisasjonsnummer: 980 211 282

Uttalelse om øvrige forhold*Konklusjon om årsberetningen*

Basert på vår revisjon av årsregnskapet som beskrevet ovenfor, mener vi at opplysningene i årsberetningen om årsregnskapet, forutsetningen om fortsatt drift og forslaget til årets disponering av aktivitetsresultatet er i samsvar med lov og forskrifter og at opplysningene er konsistente med årsregnskapet.

Konklusjon om registrering og dokumentasjon

Basert på vår revisjon av årsregnskapet som beskrevet ovenfor, og kontrollhandlinger vi har funnet nødvendig i henhold til internasjonal standard for attestasjonsoppdrag (ISAE) 3000 «Attestasjonsoppdrag som ikke er revisjon eller forenklet revisorkontroll av historisk finansiell informasjon», mener vi at ledelsen har oppfylt sin plikt til å sørge for ordentlig og oversiktlig registrering og dokumentasjon av organisasjonens regnskapsopplysninger i samsvar med lov og god bokføringsskikk i Norge.

Oslo, 18. mai 2015
Deloitte AS



Bjørn Prestegard
statsautorisert revisor

Kontrollkomiteens beretning 2014

Til
Norges Skøyteforbund

Beretning fra Kontrollkomiteen for 2014

Kontrollkomiteen har for regnskapsåret 2014 hatt tilsyn med NSF økonomi i henhold til Norges idrettsforbund og olympiske og paraolympiske komites lov §2-12.

Det er i perioden avholdt 2 møter med presidenten og generalsekretær hvor det er ført protokoll som er levert administrasjonen.


Ellers har KK hatt løpende intern kontakt og har mottatt de nødvendige regnskaper, protokoller og dokumenter som er nødvendig for å utføre våre oppgaver.


KK vil berømme de grep som administrasjonen og styret har tatt for å tilpasse seg forbundets økonomiske situasjon med tanke på manglende sponsorinntekter.

Det er ikke avdekket noen feil eller mangler i årsregnskapet. Vi mener at styret har overholdt sin plikt til å sørge for ordentlig og oversiktlig dokumentasjon av regnskapsopplysninger i samsvar med idrettens regnskaps- og revisjonsbestemmelser.

Aktivitetsregnskapet viser et underskudd på kr 1.061.352. Av dette utgjør kr 1.265.107 som belastes egenkapital med eksternt pålagte restriksjoner. Kr 203.755 overføres fri egenkapital. Vi mener at resultatet viser et rettmessig bilde av Norges Skøyteforbunds stilling og anbefaler tinget å vedta det fremlagte regnskap.

Sandvika/Oslo 6. mai 2015


Enk Ekonhol
leder


Hans Petter Carlsen
medlem

Forslag

Lovforslag – behandles i plenum

Forslag 1 – revidert lov for NSF

Fra Lovkomiteen.

Loven er gjengitt under (og frem til side 90) som ferdig revidert utgave med egen formatering.

Begrunnelse:

Norges Idrettsforbund oppdaterer og reviderer sitt lovverk ifb med Idrettstinget i begynnelsen av juni. For å være mest mulig på linje med NIFs lovverk, har NSF's Lovkomite foreslått enkelte tilpasninger i dagens lovverk basert på varslede endringer i NIFs lovverk (vedtas på Idrettstinget juni 2015). NSF's Lovkomite har fått mandat fra NSF's styre til å foreslå endringer i NSF's lover for å sikre en best mulig tilpasning til NIFs lover.

I. Innledende bestemmelser

§ 1 Formål

- 1) Norges Skøyteforbunds (NSF's) formål er å verne om og fremme skøytesporten, lede og organisere skøytesporten i Norge, og representere skøytesporten internasjonalt.
- 2) Arbeidet skal preges av frivillighet, demokrati, lojalitet og likeverd. All idrettslig aktivitet skal bygge på grunnverdier som idretts glede, fellesskap, helse og ærlighet.

§ 2 Organisasjon

- 1) NSF er en sammenslutning av alle idrettslag som organiserer skøytesport (hurtigløp, kunstløp, kortbaneløp, rulleskøyteaktiviteter) og som er medlemmer av Norges idrettsforbund og olympiske og paralympiske komité (NIF). Idrettslagene kan organiseres i særkretser/regioner.
- 2) NSF er medlem av NIF og Det internasjonale Skøyteforbundet (ISU), Det internasjonale Rulleskøyteforbundet (FIRS) og skal følge deres respektive regelverk og vedtak. NIFs lov gjelder for NSF uavhengig av hva som måtte stå i NSF's egen lov.
- 3) Opptak av nye idretter i NSF samt endring av NSF's navn, må forelegges Idrettsstyret for godkjenning. Idrettsstyret avgjør om den nye idretten faller inn under NIFs formål og oppfyller NIFs definisjon av idrett. Ved avslag kan særforbundet fremme forslag om opptak av den nye idretten på det første ordinære Idrettstinget.
- 4) Alle idrettslag som er tilsluttet NSF plikter å overholde NIFs og særforbundets regelverk, sikkerhetsforskrifter og vedtak.
- 5) NSF kan opprette skøytekretser når det er minst fem lag som utøver skøytesport. Særkretsenes grenser fastsettes av NSF og bør følge idrettskretsenes grenser.

§ 3 Oppgaver og kompetanse

- 1) NSF skal utvikle egen aktivitet, organisasjon, økonomi og ansatte slik at det imøtekommer de krav og utfordringer særidrettens medlemmer, norsk idrett og internasjonal idrett stiller.
- 2) NSF er den høyeste faglige myndighet på sin idretts område. Med faglig myndighet menes myndighet i saker som omfatter vedkommende særidrett med følgende unntak:
 - a) Spørsmål av organisasjonsmessig art som er felles for flere idrettsgrener.
 - b) Spørsmål vedrørende barne- og ungdomsidrett som er felles for flere idrettsgrener.
 - c) Økonomisk kontroll i henhold til NIFs lov § 4-4 bokstav i. Dette er ikke til hinder for at NSF selv iverksetter kontrollrutiner.
 - d) Internasjonal representasjon i henhold til NIFs lov § 4-4 bokstav j.

Samarbeid med idrettsorganisasjoner /utøvere utenfor NIF må være godkjent og underlagt kontroll av NSF.

§ 4 Medlemskap

- 1) Alle idrettslag som organiserer skøyteidretten og er medlem av NIF, har rett til å bli medlemmer i forbundet.
- 2) Søknad om medlemskap sendes NSF via idrettskretsen. Utmelding skjer på samme måte.
- 3) Tvist om opptagelse i NSF avgjøres av Forbundstinget. Dets avgjørelse kan innankes for Norges Idrettsforbund, som med endelig virkning avgjør saken.

§ 5 Kontingent/avgifter

- 1) Forbundstinget kan fastsette kontingent og avgifter for sine medlemslag.
- 2) Skyldig kontingent/avgifter medfører tap av stemmerett og andre rettigheter på forbundstinget. Styret kan frata lag, som skylder kontingent eller avgift for mer enn ett år etter forfall, medlemskapet i særforbundet, og anbefale overfor NIF at laget fratras medlemskap i NIF. Reglene i NIFs lov § 10-2 gjelder tilsvarende.
- 3) For landskamper, Nordic Games i hurtigløp samt "ISU- events" (World Cup-stevner i hurtigløp, Grand Prix-stevner i kunstløp samt ISU-mesterskap for senior og junior i hurtigløp og kunstløp) inngås særskilt avtale mellom NSF og teknisk arrangør. Av det ved billettsalget innkomne beløp etter at betalt baneavgift begrenset til 25 %, er fratrukket, avsettes straks 5 % av de første kr 8 000,-, 7 ½ % av beløp fra kr 8 000,- til kr 15 000,- og 10 % av beløp fra kr. 15 000,- til kr 30 000,-. For det beløp som overstiger kr 30 000,- (i bruttoinntekt) svares en avgift på 20 %. Hvis det arrangerende lag selv eier banen, gis det likeledes i bruttobeløpet et fradrag på 25 %.
- 4) Avgiften skal sendes til forbundet senest 14 dager etter stevnet. Sammen med avgiften til forbundet skal det sendes inn til NSF regnskapsskjema i fullstendig utfylt og undertegnet stand. I den utregnede stevneavgift i.h.t. foranstående.
- 5) Avgiften skal sendes til forbundet senest 14 dager etter stevnet. Sammen med avgiften til forbundet skal det sendes inn til NSF regnskapsskjema i fullstendig utfylt og undertegnet stand. I den utregnede stevneavgift i.h.t. foranstående satser, gjøres et fradrag på kr 500,-.
- 6) For stevner som arrangeres på kommunale baner skal regnskapsskjemaet være bilagt en bekreftet kopi av kommunens regnskapoppstilling for arrangementet. Ved avgiftspliktige stevner som arrangeres på baner hvor arrangementsinntekten ikke kontrolleres av

kommunen, skal inntekten være kontrollert og attestert av en representant fra vedkommende skøytekrets' styre.

II. TILLITSVALGTE OG ANSATTE

§ 6 Kjønnfordeling

- 1) Ved valg/oppnevning av representanter til ting, samt medlemmer til styre, råd og utvalg mv. i særforbundet skal det velges personer fra begge kjønn.
- 2) Sammensetningen skal være forholdsmessig i forhold til kjønnfordelingen i medlemsmassen, dog slik at det skal være minst to personer fra hvert kjønn der det velges eller oppnevnes mer enn 3 personer. Der det velges eller oppnevnes 3 personer eller færre skal begge kjønn være representert. Ansattes representant teller ikke med ved beregningen av kjønnfordelingen.
- 3) Idrettsstyret eller den Idrettsstyret gir fullmakt kan, når det foreligger særlige forhold, gi dispensasjon fra denne bestemmelsen.
- 4) Idrettsstyret kan gi forskrift om nærmere vilkår for dispensasjon og konsekvensene av manglende oppfyllelse av bestemmelsen

§ 7 Generelle regler om stemmerett, valgbarhet, forslagsrett m.v.

- 1) For å ha stemmerett og være valgbar må man være fylt 15 år, vært medlem av et idrettslag i minst en måned og ha oppfylt medlemsforpliktelsene. Ingen kan møte eller avgi stemme ved fullmakt.
- 2) En person kan ikke samtidig inneha mer enn ett av følgende verv i særforbundet: medlem av styre, valgkomité, kontrollkomité, lovutvalg.
- 3) Møteberettiget komité- og utvalgsmedlem uten stemmerett har tale- og forslagsrett i saker som ligger innenfor komiteens eller utvalgets arbeidsområde.
- 4) Revisor har talerett på ordinært og ekstraordinært ting i saker som ligger innenfor sitt arbeidsområde.
- 5) Representant fra overordnet organisasjonsledd har talerett på ordinært og ekstraordinært ting i særforbundet.
- 6) Med forslagsrett menes retten for representant til å fremme forslag under særforbundstinget. Kun representasjonsberettiget idrettslag/særkrets/region kan fremme forslag til behandling på særforbundstinget.

§ 8 Valgbarhet og representasjonsretten for arbeidstaker og oppdragstaker

- 1) Arbeidstaker i NSF er ikke valgbar til verv i NSF eller overordnede organisasjonsledd. Tillitsvalgt som får ansettelse i NSF plikter å fratruke tillitsvervet, og gjeninntre når ansettelsesforholdet opphører.
- 2) Arbeidstaker i NSF kan ikke velges eller oppnevnes som representant til ting eller møte i overordnede organisasjonsledd.
- 3) Bestemmelsen får tilsvarende anvendelse på person som har oppdragsavtale som i omfang kan sammenlignes med et ansettelsesforhold med NSF.
- 4) Denne bestemmelsen er ikke til hinder for at NSF gir de ansatte rett til å utpeke et eller flere medlemmer blant de ansatte til NSF's styre.

- 5) Idrettsstyret eller den det gir fullmakt kan, når det foreligger særlige forhold, gi dispensasjon.
- 6) Idrettsstyret kan gi forskrift om nærmere vilkår for dispensasjon.

§9 Valgbarheten og representasjons-retten for andre personer med til-knytning til særforbundet

- 1) En person som har en avtale med NSF som gir vedkommende en økonomisk interesse i driften av NSF er ikke valgbar til verv innen NSF eller overordnet ledd. Det samme gjelder styremedlem, ansatt i eller aksjonær med vesentlig innflytelse i en juridisk person med økonomiske interesse i driften av NSF. Begrensningen gjelder ikke for styremedlem oppnevnt av særforbundet. Tillitsvalgt som får en slik avtale, styreverv, ansettelse eller eierandel, plikter å fratruke tillitsvervet, og gjeninntre når forholdet opphører
- 2) Person som i henhold til første ledd ikke er valgbar, kan heller ikke velges eller oppnevnes som representant til ting eller møte i overordnede organisasjonsledd.
- 3) Idrettsstyret eller den det gir fullmakt kan, når det foreligger særlige forhold, gi dispensasjon.
- 4) Idrettsstyret kan gi forskrift om nærmere vilkår for dispensasjon.

§ 10 Inhabilitet

- 1) En tillitsvalgt, oppnevnt representant eller ansatt i NSF er inhabil til å tilrettelegge grunnlaget for en avgjørelse eller til å treffe avgjørelse:
 - a) når vedkommende selv er part i saken.
 - b) når vedkommende er i slekt eller svogerskap med en part i opp- eller nedstigende linje eller i sidelinje så nær som søsken.
 - c) når vedkommende er eller har vært gift med eller er forlovet eller samboer med en part.
 - d) når vedkommende leder eller har ledende stilling i, eller er medlem av styret i et organisasjonsledd eller annen juridisk person som er part i saken.
- 2) Likeså er vedkommende inhabil når andre særegne forhold foreligger som er egnet til å svekke tilliten til vedkommendes upartiskhet; blant annet skal det legges vekt på om avgjørelsen i saken kan innebære særlig fordel, tap eller ulempe for vedkommende selv eller noen som vedkommende har nær personlig tilknytning til. Det skal også legges vekt på om inhabilitetsinnsigelse er reist av en part.
- 3) Er en overordnet inhabil, kan avgjørelse i saken heller ikke treffes av direkte underordnet i særforbundet.
- 4) Inhabilitetsreglene får ikke anvendelse dersom det er åpenbart at den tillitsvalgte, oppnevnte representanten eller ansattes tilknytning til saken eller partene ikke vil kunne påvirke vedkommendes standpunkt og idrettslige interesser ikke tilsier at vedkommende viker sete.
- 5) Med part menes i denne bestemmelsen person, herunder juridisk person som en avgjørelse retter seg mot eller som saken ellers direkte gjelder.
- 6) I styrer, komiteer og utvalg treffes avgjørelsen av organet selv, uten at vedkommende medlem deltar. Dersom det i en og samme sak oppstår spørsmål om inhabilitet for flere medlemmer, kan ingen av dem delta ved avgjørelsen av sin egen eller et annet medlems

habilitet, med mindre organet ellers ikke ville være vedtaksført i spørsmålet. I sistnevnte tilfelle skal alle møtende medlemmer delta. Medlemmet skal i god tid si fra om forhold som gjør eller kan gjøre vedkommende inhabil. Før spørsmålet avgjøres, bør varamedlem eller annen stedfortreder innkalles til å møte og delta ved avgjørelsen dersom det kan gjøres uten vesentlig tidsspille eller kostnad.

- 7) I øvrige tilfeller avgjør vedkommende selv om vedkommende er inhabil. Dersom en part krever det og det kan gjøres uten vesentlig tidsspille, eller vedkommende ellers finner grunn til det, skal vedkommende selv forelegge spørsmålet for sin nærmeste overordnede til avgjørelse.

§11 Vedtaksførhet, flertallskrav og protokoll

- 1) Når ikke annet er bestemt, er styrer, komiteer og utvalg i NSF vedtaksføre når et flertall av medlemmene er til stede. Vedtak fattes med flertall av de avgitte stemmene. Ved stemmelikhet er møteleders stemme avgjørende.
- 2) Vedtak kan fattes ved skriftlig behandling eller ved fjernmøte. Ved skriftlig saksbehandling sendes kopier av sakens dokumenter samtidig til alle medlemmer med forslag til vedtak. For gyldig vedtak kreves at flertallet av medlemmene gir sin tilslutning til det fremlagte forslaget, og til at dette treffes etter skriftlig saksbehandling. Ved fjernmøte skal alle møtedeltakerne kunne høre og kommunisere med hverandre.
- 3) Det skal føres protokoll fra styremøter.

§12 Refusjon av utgifter og tapt arbeidsfortjeneste. Godtgjørelse

Tillitsvalgt kan motta refusjon for nødvendige, faktiske utgifter inkludert tapt arbeidsfortjeneste som påføres vedkommende i utførelsen av vervet. Tillitsvalgt kan motta en rimelig godtgjørelse for sitt arbeid. Refusjon for tapt arbeidsfortjeneste og godtgjørelse skal fremgå av vedtatt budsjett og regnskap. Styrehonorar skal fremkomme av årsberetningen.

III. ØKONOMI

§ 13 Regnskap, revisjon, budsjett m.v.

- 1) NSF er regnskaps- og revisjonspliktig, og skal følge regnskapsbestemmelsene i regnskapsloven og revisjonsbestemmelsene i revisorloven.
- 2) NSF skal engasjere revisor og velge en kontrollkomité. Kontrollkomiteens oppgaver følger av NIFs lov § 2-12.
- 3) Bankkonti skal være knyttet til særforbundet og skal disponeres av to personer i fellesskap. Underslagforsikring skal være tegnet for dem som disponerer.
- 4) Tinget fastsetter langtidsbudsjett frem til neste ting. Styret fastsetter de årlige budsjetter innenfor rammen av langtidsbudsjettet, og hvor det er hensiktsmessig forelegges de til uttalelse på ledermøtet i årene mellom tingene. De årlige budsjettene skal inneholde alle hovedposter i resultatregnskapet.
- 5) Budsjettet skal være realistisk, og resultatet skal ikke vise underskudd med mindre det dekkes av positiv egenkapital.
- 6) NSF kan ikke gi lån eller stille garantier for lån hvis ikke lånet eller garantien er sikret med betryggende pant eller annen betryggende sikkerhet. Sikkerheten for lån og garantier

skal opplyses i note til årsoppgjøret. NSF kan dog delta i NIFs konsernkontoordning etter søknad fra NSF og beslutning fra Idrettsstyret.

- 7) Disposisjoner av ekstraordinær karakter eller betydelig omfang i forhold til NSF's størrelse og virksomhet, herunder låneopptak, skal vedtas av tinget. Tinget bør vedta et særskilt fullmaktsreglement knyttet til slike disposisjoner.

IV. TING, STYRE, UTVALG MV.

§ 14 Forbundstinget

- 1) Norges Skøyteforbunds høyeste myndighet er forbundstinget som avholdes hvert 2. år innen 15. juni.
- 2) Tinget innkalles av styret med minst 2 måneders varsel, til de organisasjonsledd som har representasjonsrett. Innkallingen kan henvise til at saksdokumentene gjøres tilgjengelig på internett eller på annen forsvarlig måte. Ved innkallingen skal det presiseres at delegasjoner skal sammensettes i henhold til NIFs lov § 2-4. Forslag og saker som skal behandles på tinget må være begrunnet og innsendt gjennom et lag eller en krets sendt til forbundsstyret innen 15. april før tinget. Fullstendig sakliste og andre nødvendige saksdokumenter med forslag må være sendt ut senest 2 uker før tinget.
- 3) Ved innkalling i strid med bestemmelsen, avgjør tinget hhv. under godkjenning av innkalling og godkjenning av saklisten, om tinget er lovlig innkalt og om det er saker som ikke kan behandles
- 4) Tinget er vedtaksført med det antall godkjente representanter som møter.
- 5) På tinget kan ikke behandles forslag om endring i lov eller bestemmelser som ikke er oppført på utsendt/kunngjort sakliste. Andre saker kan behandles når 2/3 av de fremmøtte vedtar det, ved godkjenning av saklisten.

§ 15 Representasjon på forbundstinget

- 1) På forbundstinget møter med stemmerett:
 - a) forbundsstyrets medlemmer.
 - b) 1 representant for hver skøytekrets. De kretser som har kunstløp på programmet (aktivitet) kan møte med 2 representanter, hvorav den ene skal representere kunstløp.
 - c) representanter for lag som har vært medlem av NSF i minst 6 måneder.
Lag som etter siste avgitte rapport har medlemstall:
inntil 100 kan møte med 1 representant
100 - 200 kan møte med 2 representanter
200 - 500 kan møte med 3 representanter
500 - 1000 kan møte med 4 representanter
over 1000 kan møte med 5 representanter
Ikke noe lag kan ha mer enn 5 representanter.
- 2) Representantene må være valgt på ordinært eller ekstraordinært årsmøte eller på medlemsmøte med dette valg på kunngjort sakliste, eller oppnevnt av styret etter fullmakt fra årsmøtet.
- 3) Ved tinget nyttes reiseutgiftsfordeling (ikke diett).
- 4) På forbundstinget møter uten stemmerett, men med tale- og forslagsrett:
 - a) Forbundsstyrets varamedlemmer
 - b) Lovkomiteens medlemmer
 - c) Kontrollkomiteens medlemmer

- d) Valgkomiteens medlemmer
 - e) Revisor
 - f) Lederen av de øvrige tingvalgte utvalg som har hatt saker til behandling i perioden.
- 5) Tinget kan beslutte at andre enn forannevnte skal ha talerett i spesielle saker.
- 6) Fullmakter for lagenes og kretsenes representanter skal være attestert av leder og sekretæren i vedkommende lag (krets) og inneholde representantenes navn. Fullmaktene skal være forbundskontoret i hende senest 3 dager før tinget holdes. En representant må være medlem av det lag (den krets) som representeres.

§ 16 Ledelse av tinget

Tinget ledes av 2 valgte dirigenter som deler arbeidet mellom seg etter avtale. Dirigentene behøver ikke å være valgte/oppnevnte representanter.

§ 17 Forbundstingets oppgaver

- 1) Godkjenne de fremmøtte representantene.
- 2) Godkjenne innkallingen, sakliste og forretningsorden.
- 3) Valg av
 - 2 dirigenter
 - referent(er)
 - 2 representanter til å underskrive protokollen
 - reisefordelingskomite
 - tellekorps
- 4) Behandle beretning fra forbundsstyret.
- 5) Behandle forbundets regnskaper som føres 1. januar – 31. desember, for siste 2 - årsperiode i revidert stand.
- 6) Behandle strategi- og handlingsplaner.
- 7) Behandle innkomne forslag.
- 8) Kongepokalenes fordeling
- 9) Behandle budsjett for kommende 2-årsperiode.
- 10) Foreta følgende valg
 - a) Velge enkeltvis president, visepresident og 5 styremedlemmer for 2 år.
 - 1 styremedlem skal være leder av Bredde- og Rekrutteringskomiteen,
 - 1 styremedlem skal være leder av teknisk hurtigløp,
 - 1 styremedlem skal være leder av teknisk kunstløp.
 2 styremedlemmer velges på fritt grunnlag.
 Minimum 2 styremedlemmer skal representere henholdsvis hurtigløp og kunstløp.
 Minimum 1 medlem bør være under 24 år på valgtidspunktet.
 - b) velger 1 varamedlem til styret for 2 år.
 - c) I tillegg velges for 2 år personlige varamedlemmer for de tre komitelederne.
 - d) velger for 2 år lovkomitéens leder. Ved en avstemming velges for 2 år 2 medlemmer til lovkomiteen. Ett varamedlem velges for 2 år.
 - e) velger for 2 år domsutvalgets leder. Ved en avstemming velges for 2 år 2 medlemmer av domsutvalget. Ett varamedlem velges for 2 år.
 - f) velger for 2 år appellutvalgets leder. Ved en avstemming velges for 2 år 2 medlemmer av appellutvalget. Ved en avstemming velges for 2 år 2 varamedlemmer.
 - g) ved en avstemming velges for 4 år 2 (3)medlemmer til valgkomiteen. Ett varamedlem velges for 2 år. (jfr. § 20)

h) ved en avstemning velges for 2 år 2 medlemmer og ett varamedlem til kontrollkomiteen.

11) tilsette statsautorisert revisor til å revidere regnskapene og fastsette hans honorar. Den tilsatte revisor tjenestegjør inntil annen revisor tilsettes i hans sted. Forbudstinget kan bare foreta slik nytilsetting dersom dette er spesielt nevnt i innkallingen til tinget.

§ 18 Stemmegivning på forbundstinget

- 1) Med mindre annet er bestemt i denne lov, skal et vedtak, for å være gyldig, være truffet med alminnelig flertall av de avgitte stemmer. Ingen representant har mer enn en stemme. Ingen kan møte eller avgi stemme ved fullmakt. Blanke stemmer skal anses som ikke avgitt.
- 2) Valg foregår skriftlig hvis det foreligger mer enn ett forslag eller det fremmes krav om det. Hvis det skal være skriftlige valg, kan bare foreslåtte kandidater føres opp på stemmeseddelen. Stemmesedler som er blanke, eller som inneholder ikke foreslåtte kandidater, eller ikke inneholder det antall det skal stemmes over, teller ikke, og stemmene anses som ikke avgitt.
- 3) Når et valg foregår enkeltvis og en kandidat ikke oppnår mer enn halvparten av de avgitte stemmer, foretas omvalg mellom de to kandidater som har oppnådd flest stemmer. Er det ved omvalg stemmelikhet, avgjøres valget ved loddtrekning.
- 4) Når det ved valg skal velges flere ved en avstemning, må alle, for å anses valgt, ha mer enn halvparten av de avgitte stemmer. Dette gjelder ikke ved valg av vararepresentant. Hvis ikke tilstrekkelig mange kandidater har oppnådd dette i første omgang, anses de valgt som har fått mer enn halvparten av stemmene. Det foretas så omvalg mellom de øvrige kandidater og etter denne avstemning anses de valgt som har fått flest stemmer. Er det ved omvalg stemmelikhet, avgjøres valget ved loddtrekning.
- 5) For å være gyldig må valg være gjennomført i henhold til §§ 6 til 9.
- 6) Ethvert forslag om endring av NSF's lov må for å være vedtatt oppnå 2/3 av de avgitte stemmer. Andre forslag om saker som er oppført på dagsorden må for å være vedtatt oppnå flertall. Ved stemmelikhet anses det for falt (valg unntatt).

§ 19 Ekstraordinært forbundsting

- 1) Ekstraordinært forbundsting innkalles av styret med minst 14 dagers varsel etter:
 - a) Vedtak av forbundsstyret
 - b) Vedtak av forbundstinget.
 - c) Vedtak av Idrettsstyret.
 - d) Skriftlig krav fra de organisasjonsledd som på siste forbundsting representerte minst 1/4 av de stemmeberettigede representanter.
- 2) Ekstraordinært ting innkalles direkte overfor de representasjonsberettigede.
- 3) Et ekstraordinært ting er vedtaksført med det antall godkjente representanter som møter.
- 4) Ekstraordinært forbundsting skal bare behandle de saker som er angitt i vedtaket eller i kravet om innkalling av tinget. Saksliste og nødvendige saksdokumenter skal følge innkallingen

§20 Forbundsstyrets sammensetning

- 1) Forbundsstyret består av 7 medlemmer: President, visepresident og 5 styremedlemmer hvorav en leder av Bredde- og rekrutteringskomiteen, 1 leder teknisk hurtigløp og 1 leder teknisk kunsthopp, samt 2 valg på fritt grunnlag.

- 2) Styremedlemmer kan ikke samtidig være arbeidstaker innen forbundet, med mindre idrettsstyret gir dispensasjon.
- 3) Det nye styret og de øvrige valgte tillitsmenn skal tiltre straks etter tinget. Det avgående forbundsstyret skal straks overlevere alle forbundets eiendeler til de nyvalgte styrer.
- 4) Generalsekretæren deltar i forbundsstyrets møter med forslags- og talerett.
- 5) Innen styret kan det dannes et arbeidsutvalg. Forbundsstyret utarbeider retningslinjer for dette. Generalsekretæren deltar i arbeidsutvalgets møter.
- 6) Presidenten sammenkaller til styremøter. Møte skal også holdes når minst 2 av forbundsstyrets medlemmer forlanger det. Et styremøte er beslutningsdyktig når minst 4 medlemmer er til stede.

Forbundsstyret treffer sine beslutninger med alminnelig flertall, dersom intet annet er bestemt i denne lov. Ved stemmelikhet gjør møtelederens stemme utslaget.

§ 21 Forbundsstyrets plikter

- 1) NSF ledes og forpliktes av styret som er forbundets høyeste myndighet mellom tingene.
- 2) Presidenten er styrets leder, og har rett til å utferdige og signere bindende dokument på vegne av Norges Skøyteforbund i samsvar med retningslinjer/vedtak trukket opp av styret. Dersom andre skal kunne signere for Norges Skøyteforbund, skal det gis fullmakt fra styret.
- 3) Forbundsstyret skal trekke opp forbundets virksomhet og strategi i samsvar med forbundets målsetting gjennom å:

A. Planlegging og organisering.

- sørge for organisasjons- og lederutvikling av alle ledd i NSF.
- sikre overføring av kunnskaper, kontakter og annen kompetanse ved skifte av styremedlemmer og ansatte i NSF
- oppta nye lag som medlemmer.
- legge fram for forbundstinget eventuelle forslag som NSF fremmer for ISU-kongressen. Forbundsstyret kan fremme forslag til ISU-kongressen i saker som blir aktuelle etter at forbundstinget er holdt, uten at det er forelagt tinget.
- påse at forbundets lover overholdes, utarbeide instruksjoner og reglementer og fortolke disse.
- avgjøre tvister som ikke skal løses av andre tingvalgte organ.
- bestemme datoen for forbundstinget og det mellomliggende ledermøte, og arrangere kretsledermøter.
- innen 30. juni bestemme hvor de nasjonale mesterskapene to år fram i tiden skal avvikles.
- ansette generalsekretær, andre ansatte på forbundskontoret, trenere og støttepersonell. Forbundsstyret er arbeidsgiver for alle ansatte.
- tildele NSF's gullmerke etter enstemmig vedtak.
- sikre årlig skriftlig dokumentasjon fra NSF's trenere for gjennomført trenings- og konkurransesesong – til bruk for fremtidige trenere i NSF og for trenere i klubb- og regionlag.
- ha kontakt med statlige myndigheter, ISU og NIF, og iverksette deres beslutninger og gi rapporter og uttalelser disse krever.
- oppnevne representanter til ISUs kongress.
- bestemme hvem som skal representere NSF på aktuelle oppdrag nasjonalt og internasjonalt.
- påse at styrets idrettsansvarlige og teknisk ansvarlige hver oppretter bredt sammensatte referansegrupper som forelegges styret til godkjenning

- B. Økonomi, beretninger og rapportering.
- fremme forslag til budsjett for forbundstinget og sikre finansiering slik at forbundet kan gjennomføre vedtatte planer, og som sikrer kretsleddet et økonomisk grunnlag for gjennomføring av de oppgaver som følger av vedtatt instruks.
 - utarbeide beretning om styrets virksomhet, i god tid sende regnskapet til revisjon og legge fram for forbundstinget regnskap og beretning.
 - fastsette satser for godtgjørelse og refusjon av utgifter.
 - utarbeide og rullere Strategi- og handlingsplan med kort (2 år) og lang tidshorison (for eksempel 5 år).
- C. Anlegg.
- initiere anleggsutvikling.
- D. Arrangement.
- påse at frister for innbydelse til mesterskap og løp overholdes. (Se Spesielle Bestemmelser § 5)
 - behandle og oversende til ISU søknad om internasjonale mesterskap.
 - foreslå oppnevning av internasjonale overdommere, dommere, løpsledere og startere.
- E. Sponsorarbeid, informasjon og markedsføring.
- inngå avtaler med sponsorer og media.
 - inngå avtaler med stevnearrangører.
 - godkjenne sponsoravtaler vedrørende forbundsløperne og godkjenne reklame- og sponsoravtaler inngått av lag og kretser.
 - sette i gang markedsføring og informasjonstiltak.
- F. Idrettslige aktiviteter.
- innenfor vedtatt budsjett planlegge og gjennomføre aktiviteter innenfor den aktive idrett, herunder organisering av regionale lag, rekruttering og utdanning av trenere, dommere og annet støttepersonell.
 - utvikle og tilrettelegge konkurransetilbud.
 - organisere forbundsgrupper og ta ut løpere, trenere og ledere til internasjonale mesterskap og andre representasjonsoppgaver.
 - bestemme dato for nasjonale mesterskap, landskamper og nasjonale stevner.
 - godkjenne deltakelse i utlandet
 - kontrollere og registrere klubboverganger og overgang til de forskjellige klasser.
 - kontrollere reklameavtaler.
 - ta utløpere til nasjonale mesterskap.
 - innen 1. oktober hvert år fastsette kravene til NSF's distansemerke.
 - godkjenne norske rekorder.
 - etter søknad fra vedkommende arrangør treffe bestemmelser om eventuell begrensning av deltakerantallet ved større stevner, samt besørge gruppering dersom dette er ønskelig.
- G. Kontakt med kretser og lag.
- holde kretsene og laga orientert om aktiviteten på forbundsnivå.
 - tilrå dato for kretsmesterskap.
 - initiere rekrutteringstiltak, trenerutdanning og utdanning av dommere og støttepersonell

Styret kan delegere sin myndighet til underliggende ledd, andre organ og personer innen NSF og oppnevne utvalg eller komiteer.

§ 21 Kontrollkomiteen

Kontrollkomiteen skal arbeid i henhold til NIFs lov § 2-12. Kontrollkomiteen plikter er nærmere beskrevet i disse bestemmelsene.

§22. Lovkomité

Den av forbundstinget valgte lovkomité skal:

- 1) innpasse de av ISU og Norges Idrettsforbund foretatte endringer i lover og regler for NSF. Lovkomiteen skal også foreta endringer i Spesielle bestemmelser som oppfølging av vedtak i ISU som NSF ikke er forpliktet av, med mindre lovkomiteen finner tungtveiende grunner for at saken må avvete behandling på forbundstinget.
- 2) avgi uttalelse om innkomne forslag til endring i NSF's lov, endringer i Spesielle bestemmelser som lovkomiteen finner det naturlig å uttale seg om, amatørbestemmelser, samt om forslag til ISU-kongressen.
- 3) overta den redaksjonelle utforming før en beslutning innføres i NSF's lov, Spesielle bestemmelser og reglementer.
- 4) gjennom forslag til forbundstinget alltid søke å holde forbundets lov, Spesielle bestemmelser og reglementer opp til tidens krav.

§23. Domsutvalg

Det av forbundstinget valgte domsutvalg skal tre i forbundsstyrets sted ved behandling av saker om forgåelser.

§24 Appellutvalg

Det av forbundstinget valgte appellutvalg skal behandle anker på styrets/domsutvalgets avgjørelser i tvister/straffesaker. NIFs felles straffebestemmelser skal følges under saksbehandlingen.

§ 25 Valgkomite

Valgkomiteen består av 5 medlemmer og ett varamedlem som velges av tinget.

Funksjonstiden for medlemmene er 4 år, for varamedlemmet 2 år. Hvert annet år uttrer henholdsvis to og tre medlemmer . Disse kan ikke gjenvelges før 2 år etter uttreden.

Valgkomitéen oppnevner selv sin leder.

Valgkomiteens innstilling med presentasjon av styre- og komitémedlemmer som valgkomiteen foreslår, sendes kretser og lag sammen med forbundsstyrets beretning.

Innstillingen må være i samsvar med NIFs bestemmelser om kjønnskvoltering. (Jfr. NIFs lov § 2-4 og utfyllende kommentarer til vedtaket.) Komiteens innstilling er veiledende og tingrepresentantene kan sette fram alternative forslag.

§ 26. NSF's ledermøte

I år uten forbundsting holdes ledermøte innen 15. juni. I år med forbundsting holdes et kretsleder møte på høsten, før 1. desember, med forslagsfrist 1. september.

- 1) På ledermøtet møter:
 - a) forbundsstyrets medlemmer og varamedlemmer.
 - b) 1 representant for hver skøytekrets. De kretser som har kunstløp på programmet (aktivitet) kan møte med 2 representanter hvorav 1 skal representere kunstløp.
 - c) ledere for lag som har vært medlem av NSF i minst 3 måneder.
 - d) programkomiteen (jfr. pkt 2) kan innkalle andre personer etter behov.
- 2) En egen komite bestående av en representant for klubbliderne, en for kretslederne og en fra NSF's styre sammen med generalsekretæren utarbeider program for ledermøtet. Representantene for klubbene og kretsene velges/oppnevnes på forbundstinget.
- 3) Ved ledermøtet nyttes reisefordeling (ikke diett).

- 4) Saker som kretser og lag ønsker behandlet på ledermøtet må sendes til forbundsstyret innen 30. april det år ledermøtet holdes.
- 5) På kretsledermøtet møter.
 - a) forbundsstyrets medlemmer og varamedlemmer.
 - b) kretslederne.
 - c) generalsekretær.
 - d) programkomiteen kan innkalle andre personer etter behov.
- 6) Saker som kretser og lag ønsker satt opp på dagsorden på kretsledermøtet, må sendes til forbundsstyret innen 1. august.

§27. Kretsenes oppgaver

- 1) Representere skøyteforbundet og bistå det i saker knyttet til skøytesporten. Stimulere til samarbeid mellom de lag som driver skøytesport. Bistå idrettskretsen i spørsmål av felles interesse for flere idretter.
- 2) Sørge for gjennomføring av krets- eller regionsmesterskap. Ha ansvar for trenerutvikling, bistå klubbene i deres rekrutteringsarbeid og arbeide for å utbre skøytesporten både som konkurranse- og mosjonsidrett.
- 3) Godkjenne stevner og stevnedatoer, oppsett av terminliste, koordinere søknader fra lagene om stevner (kretsstevner, nasjonale og internasjonale stevner), oppnevne nødvendige dommere og forestå utdanning av idrettslige og administrative ledere i samsvar med NSF's planer.
- 4) Gi administrativ støtte og bistand ved planlegging av idrettsanlegg.
- 5) Foreslå for NSF oppnevning av internasjonale overdommere og startere i hurtigløp, og internasjonale overdommere og dommere i kunstløp
- 6) Avgi beretning og regnskap innen fastsatte frister og søke om økonomisk støtte fra forbund og idrettskrets.

§28. Startberettigelse og konkurranseregler

- 1) Lag og løper
Skøyteløpere kan i en og samme sesong (1. juli - 30. juni) ikke representere mer enn ett lag uten NSF's tillatelse. En løper skal innen 1. juli ha bestemt seg for hvilket lag vedkommende vil representere i sesongen. 2. Enhver som søker opptagelse i nytt lag, må underrette det gamle lag om dette skriftlig, og samtidig sørge for at alle forpliktelser er ordnet, noe det nye lag også skal forvise seg om. Er det ikke kommet svar innen 8 dager, anses fordringen oppfylt.
Utmeldelse av et lag må skje skriftlig.
- 2) Aldersgrenser
NSF's aldersbestemmelser skal til enhver tid være i tråd med NIF's barneidrettsbestemmelser.
- 3) Startlisens
Alle løpere over 10 år må betale startlisens utstedt av Norges Skøyteforbund før deltakelse i krets-, nasjonale- eller internasjonale stevner.
- 4) Mesterskapene
 - a) Mesterskapene er åpne kun for deltakere med norsk statsborgerskap. NSF kan etter søknad gi dispensasjon fra dette kravet for løpere som tilfredstiller ISUs krav til deltakelse for Norge i ISU-mesterskap.
 - b) Norgesmesterskapene i hurtigløp
 - NM menn og kvinner senior, allround, arrangeres som eget stevne
 - NM menn og kvinnersenior og junior, sprint, arrangeres som eget stevne
 - NM menn og kvinner, enkeltdistanser, arrangeres som eget stevne

- NM menn og kvinner junior, allround, arrangeres som eget stevne
 - c) Norgesmesterskapene i kunstløp
 - Norgesmesterskapet i kunstløp kvinner, menn og par, senior og junior, arrangeres i samme stevne.
 - d) Øvrige landsomfattende mesterskap i hurtigløp
 - Landsmesterskap for gutter og jenter sammenlagt (12-16 år)
 - Veteranmesterskap for menn og kvinner all round (fra m/k 30 år)
 - e) Øvrige landsomfattende mesterskap i kunstløp
 - Landsmesterskap i kunstløp for klassene Novice og Debs–kan arrangeres i samme stevne som NM i kunstløp
- 5) Konkurranseregler
Alle stevner og mesterskap arrangert av NSF eller underliggende ledd skal arrangeres i henhold til ISUs konkurranseregler. Hovedprinsippene i ISUs mesterskapsbestemmelser skal anvendes i våre nasjonale mesterskapsbestemmelser med nødvendige nasjonale tilpasninger.
- 6) Spesielle bestemmelser
NSFs styre fastsetter Spesielle bestemmelser om klasseinndeling, startlisens, konkurranseregler og regler for nasjonale mesterskap og arrangementer. Kretser og lag kan innen 31. mars hvert år fremme forslag ovenfor NSFs styre til endringer i Spesielle Bestemmelser. Forslagene offentliggjøres på NSFs nettsider senest 4 uker før tingets/ledermøtets avholdelse. Forslagene vil bli diskutert på seksjonsmøtene i henholdsvis hurtigløp og kunstløp på tinget/ledermøtet, og konklusjonen vil være retningsgivende for styrets senere oppdatering av Spesielle Bestemmelser.

§29. Forholdet til sponsorer

- 1) General- og hovedsponsorer skal ha enerett til draktreklame på:
 - a) kontraktfestede løpere i forbundets elitegruppe.
 - b) representasjonsløpere (EM, VM, WC-lag og landskamper og andre internasjonale representasjonsoppgaver betalt av NSF). For løperne i elitegruppen tegnes kontrakt for hele sesongen med enerett for general- og hovedsponsorer. Alle avtaler må godkjennes av forbundet og ha klausuler om enerett for general- og hovedsponsorer ved representasjoner.
- 2) Forbundet bærer alle utgifter ved forbundets treningssamlinger, reiser i forbundets regi og internasjonale representasjoner, samt er ansvarlig for løpernes utgifter ved Norgescup og nasjonale mesterskap.
- 3) General- og hovedsponsorer skal ha reklamemarkering i norske mesterskap og internasjonale stevner, unntatt EM og VM, innenfor en ramme av 20 meter arenareklame. Dersom arenaen er underlagt reklameavtaler arrangøren ikke disponerer over, skal sponsor betale gjeldende avgift.
- 4) Med hver løper i elitegruppen og andre forbundsgrupper utformes en kontrakt som anviser plikter og rettigheter for løpere og forbundet. For forbundsløperne undertegnes kontrakten for hele sesongen. For representasjonsløpere som ikke har vært med i forbundsgruppene undertegnes slik kontrakt fra det tidspunkt de er tatt ut til representasjonslag. I slike tilfeller omfatter kontrakten utelukkende løpernes draktreklame under representasjonsoppgaver/treningssamlinger.
- 5) Løperne i elitegruppen kan delta i kampanjer og lignende. Slike avtaler kan ikke gi adgang til egen drakt- eller utstyrsmerking. Det er imidlertid ingen begrensning i andre typer avtaler, som annonsering, produktreklame og lignende. Ved slik annonsering/reklame skal løperne bære forbundets merkede utstyr. Forbundet skal godkjenne og være part i alle slike avtaler, og pengene skal settes inn på fond for de

respektive løpere. Løperne kan trekke på dette fondet etter nærmere angitte regler. Forbundet har rett til en avgift på 25 % av slike avtaler.

- 6) Ved TV-intervjuer og annen mediaopptreden skal løperne opptre i forbundets merkede utstyr.
- 7) Det vises forøvrig til NIFs bestemmelser om forholdet idrett/næringsliv.

§30. Medierettigheter

- 1) Avtaler med NRK og/eller andre riksdekkende radio- og fjernsynsselskaper om overføring av skøyteløp kan kun inngås av NSF.
- 2) Salg av rettigheter til lokal-TV, lokalradio, filmproduksjon, videoproduksjon o.l inngås av lokale arrangører, etter forhåndsgodkjenning av NSF.
- 3) Lokale arrangører må ikke inngå avtaler der dette kan medføre overføring i konkurranse eller i strid med NRKs avtale med NSF.
- 4) NSF har ansvaret for at inngåtte avtaler ikke er i strid med en eventuell avtale mellom NRK og Norges Idrettsforbund.

NSF inngår avtale om honorar med NRK og/eller andre riksdekkende selskaper om overføring/opptak av:

- a) Nasjonale og internasjonale mesterskap, landskamper og sending til utlandet.
- b) Stevner der sendingen går ut over den tidsramme som måtte være avtalt som generell nyhetsdekning.
- c) Honorar for stevner som går inn under § 2 pkt a) og b) tilfaller NSF. Honorar for andre stevner tilfaller den enkelte arrangør når forutsetningene under § 1 pkt 2 er overholdt.
- d) Eventuelle tvister mellom lag, kretser og forbund avgjøres i en frivillig voldgift. Voldgiftsnemda består av 3 representanter der partene velger hver sin representant, og en nøytral jurist/advokat som er godkjent av partene. Voldgiftsnemdas dom er inappellabel

§31. Tillitsvalgte

- 1) Forbundets tillitsvalgte skal ved reiser ha kjøregodtgjørelse ved bruk av egen bil etter kilometer satser bestemt av forbundsstyret. Ved bruk av offentlige kommunikasjonsmidler skal tilgjengelige rabattordninger utnyttes i størst mulig grad. Utgifter til kost og overnatting godtgjøres mot regning innenfor rammer fastsatt av styret. Utgifter til godtgjørelse og refusjon for faktiske utgifter skal framgå av forbundets budsjett og regnskap.
- 2) Habilitet.
For forbundets tillitsvalgte, oppnevnte tillitspersoner og ansatte, gjelder NIFs habilitetsregler, jfr. NIFs lov §2-8.
- 3) Adgangskort.
Forbundsstyrets medlemmer samt komitémedlemmer skal ha adgang til alle de av lag (kretser) arrangerte stevner og oppvisninger. Nasjonale og internasjonale overdommere og startere har mot fremvisning av NSF's dommerkort m/foto adgang til de ovenfor nevnte stevner, internasjonale mesterskap unntatt.

V. ØVRIGE BESTEMMELSER

§ 32 Alminnelige disiplinærforføyninger, sanksjoner etter kamp- og konkurranseregler, straffesaker og dopingsaker

For alminnelige disiplinærforføyninger, sanksjoner etter konkurranseregler, straffesaker og dopingsaker gjelder NIFs lov kapittel 11 og 12.

§ 33 Avtaler og samarbeid mellom særforbundet og næringslivet

Avtaler og samarbeid mellom NSF og næringslivet reguleres i NIFs lov kapittel 13.

§ 34 Idrettens markeds-, medie- og arrangementsrettigheter

Markeds-, medie- og arrangementsrettigheter reguleres i NIFs lov kapittel 14.

§ 35 Bestemmelser om konkurranseforbud

Idrettsstyret og styret i NSF kan nekte organisasjonsledd og medlem av organisasjonsledd tilsluttet NIF rett til å utøve eller til å medvirke i konkurrerende virksomhet gjennom deltakelse, medlemskap, eller samarbeid med andre rettssubjekter. Nektelse krever saklig grunn.

§ 36 Lovendring

- 1) Lovendring kan bare foretas på ordinært eller ekstraordinært forbundsting etter å ha vært oppført på saklisten, og krever 2/3 flertall av de avgitte stemmer.
- 2) Lovendringer som følge av endringer i NIFs lov, trer i kraft straks. Lovendringer vedtatt av særforbundet selv trer ikke i kraft før de er godkjent av Idrettsstyret eller den Idrettsstyret gir fullmakt. Godkjenningen er begrenset til de bestemmelser som NIFs lov omfatter.
- 3) I forbindelse med godkjenningen kan Idrettsstyret eller den Idrettsstyret gir fullmakt pålegge nødvendig endring for å unngå motstrid med NIFs regelverk.
- 4) Endringer i §§ 35 og 36 kan ikke vedtas av særforbundet selv.

§ 37 Oppløsning - Sammenslutning

- 1) Forslag om oppløsning av NSF må først behandles på ordinært forbundsting. Blir oppløsning vedtatt med minst 2/3 flertall, innkalles ekstraordinært forbundsting 3 måneder senere. For at oppløsning skal skje, må vedtaket her gjentas med 2/3 flertall.
- 2) Ved oppløsning eller annet opphør av forbundet, tilfaller forbundets overskytende midler etter avvikling et formål godkjent av Idrettsstyret.
- 3) Sammenslutning med annet særforbund anses ikke som oppløsning. Vedtak om sammenslutning og nødvendige lovendringer i tilknytning til dette treffes i samsvar med bestemmelsene om lovendring, jf. § 35.

Forslag 2

Fra Trondheim Skøiteklub

Forslag til endring i NSF's lov, paragraf 20 NSF's Ledermøte punkt 1, bokstav c:

Ledere for lag som har vært medlem av NSF i minst 3 måneder. Lag som har både hurtigløp og kunstløp på programmet kan møte med 2 representanter, hvor disse skal representere hver av disse grenene.

Begrunnelse:

Både skøytetinget og ledermøtet deler en del av sine forhandlinger i to seksjoner, kunstløpseksjon og hurtigløpsseksjon. Klubber med aktivitet i begge grener har i alle kjente tilfeller medlemstall som gjør at de har minst to delegater ut fra størrelse, slik at de kan stille med representanter for begge grener. På ledermøtet har slike lag i dag anledning til å stille med bare én representant. TSK anser at det er uheldig at ikke klubber med de to hovedgrenene i NSF kan være representert med begge grener på ledermøtet. Det reduserer ledermøtets representativitet for forbundets totale aktivitet når møtet behandler grenspesifikke saker i seksjonene.

TKH støtter forslaget.

Styrets kommentar:

NSF består av flere grener som har fellestrekk, men også til dels store variasjoner i måten idrettene utføres på. Som en følge av dette deles ofte både Ting og ledermøter i egne seksjoner for hurtigløp og kunstløp for å drøfte saker som er spesielle for de ulike seksjoner. Styret dette er en hensiktsmessig praksis, og ser begrunnelsen for at lag med flere av forbundets grener bør kunne møte med flere representanter.

Lovkomiteen støtter forslaget

Styrets innstilling:

Styret støtter forslaget.

Forslag 3

Forslag fra TKH/TKK

Endring i forslag til nye Lover, § 21 Startberettigelse og konkurranseregler, punkt 4a. Forslaget er:

4. Mesterskapene

- a. Mesterskapene er åpne kun for deltakere med norsk statsborgerskap. NSF kan etter søknad gi dispensasjon fra dette kravet for løpere som tilfredstiller ISU's krav til deltakelse for Norge i ISU-mesterskap.

TKH/TKK ønsker å endre dette til:

4. Mesterskapene

- a. Mesterskapene er åpne kun for deltakere med norsk statsborgerskap. NSF kan etter søknad gi dispensasjon fra dette kravet for løpere som tilfredstiller ISU's krav til deltakelse for Norge i ISU-mesterskap (Clearance certificate). Unntak er Landsmesterskapet og Veteranmesterskapet som er åpent for utenlandske statsborgere som representerer norsk

klubb og har fast bopel i Norge pr. 1. juli før sesongen mesterskapet finner sted.
Foranstående krav må dokumenteres ved påmeldingsfrist for mesterskapet.

Begrunnelse:

TKH/TKK ønsker å åpne Landsmesterskapet (hurtigløp/kunstløp) og Veteranmesterskapet (hurtigløp) for utenlandske statsborgere som er medlem av norsk klubb og med fast bopel i Norge.

Lovkomiteen støtter forslaget.

Styrets innstilling:

Styret støtter forslaget.

Forslag 4

Forslag fra TKK

Endring i lovens § 21, 4.e:

Øvrige landsomfattende mesterskap i kunstløp

Landsmesterskapet i kunstløp for klassene Basic, Novice og Debs – kan arrangeres i samme stevne som NM i kunstløp

Begrunnelse: Klassen Basic har vært med i LM som prøveprosjekt i 2013-2014-2015. TKK ønsker å inkludere klassen i LM for å bidra til økt motivasjon for løpere i denne klassen. Det er stort frafall i denne aldersgruppen og dette er et tiltak for å begrense frafallet.

Lovkomiteen støtter forslaget

Styrets innstilling:

Forslaget vedtas.

Andre forslag – behandles i plenum

Forslag 5

Fra Buskerud Skøytekrets

Det innføres et krav om rusmidler i avtalen med norske løpere og ledere når de representerer Norge i konkurranser eller i treningsamlinger.

Begrunnelse:

Ved å innføre et slikt punkt i avtalen, vil man både signalisere NSF's klare holdninger overfor løperne, samt ha økte sanksjonsmuligheter ved overtredelse.

Lovkomiteen uttaler seg ikke om forslaget

Styrets kommentar:

Styret mener dette hensynet er ivaretatt i NSF's etiske retningslinjer.

Styrets innstilling:

Styret støtter ikke forslaget.

Forslag 6

Fra Buskerud Skøytekrets

I avtaler med løpere i forbundsgrupper må legges inn et punkt om at disse må forplikte seg til å besøke et minimum av skøyteaktiviteter rundt om i Norge, slik som f.eks. kretssamlinger, lokale samlinger og i klubber.

Begrunnelse:

I andre idretter ser man at eliteutøvere gjør seg synlig både på sykehus og i lokalmiljøer for å oppmuntre barn og unge som enten er i en vanskelig livssituasjon, eller for å gi dem en ekstrastimulans i treningsarbeidet. Det er vanskelig å se at våre eliteutøvere i særlig grad bidrar til dette. I en tid hvor norsk skøytesport har liten oppmerksomhet i media, tror vi en større grad av synlighet kanskje kunne bidra positivt til økt interesse fra både disse og det norske folk.

Lovkomiteen uttaler seg ikke til forslaget

Styrets kommentar:

Styret er enig i at det er positivt når våre fremste løpere besøker kretssamlinger og andre lokale arrangementer. Styret kan likevel ikke anbefale at det innføres absolutte regler om slike besøk.

Styrets innstilling:

Styret støtter ikke forslaget.

Forslag 7

Fra Tønsberg Turnforening

Rekruttering

NSF-styret setter opp en handlingsplan med konkrete tiltak og målbare mål når det gjelder rekruttering. Mål og måloppnåelse skal kommuniseres på NSF's hjemmeside med naturlig hyppighet, noe som i seg selv kan være motiverende for klubbene. Handlingsplanen skal inneholde punkter om hvordan forbundet kan bidra overfor klubbene, og hva klubbene selv kan gjøre. Dette gjelder både rekruttering av barn og unge til å begynne å gå på skøyter, og å bidra til at flere løpere som er ferdig med videregående skole velger å satse videre som skøyteløpere. NSF må sette av nok resurser til dette arbeidet, og ha dette som høy prioritet de nærmeste årene.

Begrunnelse:

I forbindelse med at vi ønsker flere skøyteløpere i Norge, og spesielt flere toppløpere og større bredde i seniorklassene mener TT Skøyter at det er viktig å prioritere rekrutteringsarbeidet framover. Vi synes det er altfor få løpere både i junior-A klassene og seniorklassene i forhold til ønsket situasjon. Dette er selvfølgelig klubbens ansvar, men vi mener også at forbundet kan og må bidra i dette viktige arbeidet for at skøytenasjonen Norge skal komme opp på ønsket nivå både når det gjelder topp og bredde i disse klassene. Dette gjelder både det å rekruttere nye unge løpere til klubbene, og ikke minst å motivere løpere som er over junior B-alder til å fortsette som skøyteløpere, og å bidra til at disse får rammebetingelser som gjør at de velger å satse videre.

Lovkomiteen uttaler seg ikke til forslaget

TKHs kommentar:

TKH vurderer at dette ikke er en sak for tinget, men en sak for Bredeutvalget.

Styrets kommentar:

Styret deler TKHs vurdering

Styrets innstilling:

Forslaget oversendes Bredeutvalget til vurdering og eventuell oppfølging.

Forslag 8

Fra Oslo SK, Gjøvik SK, Asker SK og Trondheim Kortbaneklubb

NSFs spesielle bestemmelser – forslag til endring

Oslo Skøiteklub, Gjøvik Skøiteklub, Asker Skøiteklubb og Trondheim kortbaneklubb foreslår at det fra og med sesongen 2015/16 innføres et årlig norsk mesterskap i kortbaneløp for kvinner og menn, senior og junior, samt landsmesterskap for aldersbestemte klasser, og veteranmesterskap for menn og kvinner.

Det oppfordres til TKH, i samarbeid med kortbaneansvarlig i forbundet, å utforme konkurranseprogrammet, som forutsettes å være innenfor reglene for ISUs mesterskapsprogram. Det oppfordres også til TKH, i samarbeid med kortbaneansvarlig i forbundet, å foreta redaksjonell tilpasning i NSF's spesielle bestemmelser når det gjelder regler for deltakerbegrensning, påmeldingsfrister, funksjonærer, klasseinndelinger med videre. Det forutsettes at NM, LM og veteranmesterskap arrangeres som ett felles kortbanestevne, og at første arrangørklubb vil kunne oppnevnes under NSF's ting 12.-14. juni 2015.

Forslag til tilføyelser i NSF's spesielle bestemmelser:

§ 11. Mesterskapene i hurtigløp, generelt

Nye strekpunkter under 1.a:

-NM menn og kvinner, kortbane

-NM menn og kvinner junior, kortbane

Tilføyelser under 2:

c. Landsmesterskapet for gutter og jenter, kortbane.

d. Veteranmesterskap for menn og kvinner, kortbane.

§ 12. Mesterskapene i hurtigløp, regler

Nytt punkt 10 Norgesmesterskapene i kortbaneløp for menn og kvinner, senior og junior.

Nytt punkt 11 Landsmesterskapet i kortbaneløp for gutter og jenter.

Nytt punkt 12 Veteranmesterskap i kortbaneløp for menn og kvinner.

(Nåværende punkt 10 Tidtaking blir da nytt punkt 13).

Begrunnelse:

Flere klubber er godt i gang med å bygge opp kortbaneaktivitet i konkurranser og rekruttering. Innføring av norgesmesterskap og landsmesterskap vil kunne stimulere denne satsingen. Samtidig vil det kunne styrke kortbanesportens tilgang på istid i nye og eksisterende haller. Flere klubber er allerede beredt til å påta seg det aktuelle mesterskapsarrangementet de nærmeste sesongene.

Lovkomiteen er usikker på om utbredelsen og mengden av aktive aktualiserer foreslåtte mesterskap.

TKHs kommentar:

TKH støtter forslaget, men er helt bestemt på at det må opprettes en egen kortbanegruppe.

Styrets kommentar:

Styret slutter seg til TKHs kommentar. Styret må oppnevne et kortbaneutvalg på 3-4 medlemmer som får et organisatorisk og sportslig ansvar for utviklingen av kortbaneøvelsene i norsk skøytesport.

Styrets innstilling.

Styret støtter forslaget.

Forslag 9

Forslag fra Styret.

Styret oppnevner egne utvalg på 3-4 medlemmer for å håndtere henholdsvis Kortbane, Inline og Roller Derby.

Begrunnelse:

Skøyteforbundet har gjennom svært mange år hatt lovbestemte utvalg/seksjoner for Kunstløp og Hurtigløp. Gjennom en tidsperiode har forbundet etter hvert fått Kortbane, Inline og Roller Derby som egne grener. Disse grenene har alle hatt en løserer tilknytning til forbundets daglige virksomhet. Dersom disse grenene skal få utfolde seg og spille en større rolle i forbundets arbeid, er det nødvendig at de knyttes sterkere opp mot forbundet, og at kontakten med styret formaliseres. I første omgang kan dette løses ved at forbundsstyret oppnevner egne utvalg for hver av disse tre grenene, og at grenene får en kontaktperson i forbundsstyret.

Forslag - behandles i seksjonsmøte hurtigløp

Forslag 10

Fra Asker SK

Forslag: Egne årsklasser for 9 åringer.

1. Det innføres 9-års klasse, tilsvarende 10-års og 11-års klasse.
2. Øvrige detaljer og implementering gjennomføres av TKH (gjerner i samråd med forslagsstillere), innen sesongstart '15/'16

Begrunnelse:

Dagens klasseinndeling med rekrutter før 10-årsklasse medfører at løpere som starter å gå på skøyter tidlig, må gå i rekruttklasse i årevis. Mange av de eldre rekruttløpere synes det er lite utfordrende. I andre skøytenasjoner som Nederland har man årsklasser fra og med 6 år. Det er således ikke noe i internasjonalt regelverk som tilsier at ikke 9-årsklasse kan introduseres i Norge. Dette strider ikke mot barneidrettsbestemmelser, på samme måte som ikke 10- og 11-årsklasse strider mot barneidrettsbestemmelser. Fordel med slik klasseinndeling er at jevnaldrende løpere på løp blir satt i par med hverandre, og at arrangører får mulighet til å gi andre distanser til 9-åringer enn til rekrutter når det passer.

TKH støtter ikke forslaget

TKH ser ikke nødvendigheten. Anbefaler å sette opp program med 100 m, 400 m og 500 m, og hvor man må velge maks. 2 distanser. Det er også mulig i dag å sette opp klasser Rekrutt 8 år og Rekrutt 9 år.

Styrets kommentar:

Styret slutter seg til TKHs vurderinger.

Styrets innstilling:

Styret støtter ikke forslaget.

Forslag 11

Fra Buskerud Skøytekrets

Forslag:

Det innføres krav om at løpere som deltar i NM/LM stiller i trikoter som enten viser hvilken klubb de representerer, eller en nøytral trikot.

Begrunnelse:

Det forekommer til stadighet at løpere både i senior- og juniorklassene stiller med trikot med NORGE på rygg og/eller lår. I et NM/LM representerer man en norsk klubb og bør derfor ikke tillates å markere at man på et eller annet tidspunkt har hatt en representasjonsoppgave.

TKHs kommentar:

I forslaget sies det at alle løpere skal bruke klubb- eller nøytral trikot. TKH støtter forslaget, men legger inn tilleggsforslag om at inneværende sesongs forbundsgruppeløpere kan benytte seg av sesongens landslagstrikot.

Styrets kommentar:

Styret er enig i at utøvere som representerer sine klubber i NM/LM skal gå i trikoter som klart viser klubbtilknytningen.

Styrets innstilling:

Det innføres krav om at løpere som deltar i NM/LM stiller i trikoter som viser hvilken klubb de representerer. Inneværende sesongs forbundsgruppeløpere kan benytte seg av sesongens landslagstrikot.

Forslag 12

Fra Buskerud skøytekrets

Buskerud Skøytekrets foreslår å innføre strengere krav til løpere som er uttatt til NM/LM for å kunne trekke seg enten foran eller under stevnet uten helseerklæring fra fagperson, og kan heller ikke tillates å starte i andre konkurranser på samme tidspunkt.

Begrunnelse:

Ikke minst under jr-NM i år så man tydelige eksempler på at vi er på «ville veier» ved at kun 18 av de uttatte løperne i klassen for menn, og 11 av de uttatte løpere i kvinneklassen var med i trekningen for 1. dags distanser.

Arrangørjobben blir stort sett den samme med mange eller få deltagere, og det er respektløst overfor de mange frivillige som ofrer av sin fritid for å gi løpere og ledere en god opplevelse.

TKHs kommentar:

TKH mener at dette går på holdninger og at klubbene har ansvaret for holdningsendringene hos løperne.

Styrets kommentar:

Forslag 12 behandles sammen med forslag 13.

Forslag 13

Fra Buskerud Skøytekrets

1. Det innføres strengere krav til løpere som er påmeldt til NC for å kunne trekke seg enten foran eller under stevnet uten helseerklæring fra fagperson, og kan ikke tillates å starte i andre konkurranser på samme tidspunkt.
2. Det tillates ikke å opprette gjesteklasser i andre konkurranser på samme tid som det allerede er et terminfestet tilbud.
3. BSK anmoder TKH om også å forsøke å finne fram til ytterligere tiltak for å øke interessen for å delta på utendørs stevner.

Begrunnelse:

For eksempel har man sett at det f.eks. under Scandinavian Cup i Gøteborg (NC) har vært opprettet gjesteklasser under konkurranser i Vikingskipet.

TKHs kommentar:

TKH mener at dette går på holdninger og at klubbene har ansvaret for holdningsendringene hos løperne. I tillegg oppfordres det til å ikke opprette «gjesteklasser» i konkurranse med andre stevner.

Styrets merknader til forslag 12 og 13.

Styret er enig i at påmeldte løpere ikke skal kunne melde forfall uten helseerklæring eller andre helt presserende grunner. Styret er enig i at det ikke er gunstig å operere med stevnetilbud som konkurrerer med terminfestede tilbud. Styret synes det er en god ide at TKH arbeider med ytterligere tiltak for å øke interessen for deltakelse på utendørsstevner.

Styrets innstillinger til forslag 12 og 13

Styret støtter forslagene 12 og 13 punkt 1,2,3.

Forslag 14

Fra Aktiv SK, Asker SK og Tønsberg TT

NM-uke:

1. NM-uke skal grundig konsekvensutredes slik at det munner ut i et konkret forslag om en mer effektiv avvikling av Norske Mesterskap.
2. Ideelt tidspunkt for NM-uke er første 2 ukene i januar.
3. NM-veteraner og LM beholder sine 'egne' helger utenom NM-uka.
4. Forslaget oversendes for videre bearbeiding til TKH, herunder tilpasning av NSF's spesielle bestemmelser, og vurdering om ikke NM jr bør tas ut som eget kombinert sprint/allround stevne. Klubbene tas gjerne med på råd før endelige forslag lanseres.
5. NM-uke bes innført snarest mulig, om mulig til kommende sesong.
6. NSF skal stille kompetanse til disposisjon (evt opprette et komite) som kan gi råd og veiledning til arrangører

Begrunnelse:

Det er for mange NM, og disse låser terminliste for mye. For mange NM pulveriserer oppmerksomhet for media / sponsorer. For mange NM distraherer løpere fra formtopping som de i tillegg til 1 NM-uke heller bruker for internasjonal representasjon. For mange NM krever også årlig for mange arrangører. Klubbene foreslår å innføre en NM-uke som erstatning for flere Norgesmesterskap spredt over kalenderen. Det foreslås å arrangere en NM-uke over to helger (dette gir teoretisk en spredningsmulighet på 9 dager). I denne NM-uke gjennomføres NM sprint (sr/evt.jr), NM allround (sr/evt.jr), NM fellesstart / NM lagtempo, samt NM enkeltdistanser (evt. inkl. 3000m som enkeltdistanse for menn, da dette blir en EM-distanse). I tillegg vil NM Teamsprint kunne introduseres, slik det internasjonalt allerede er gjennomført i World Cup jr. VM jr har en tilsvarende modell, men den er kun over 3 dager. En slik NM-uke blir da også lettere å 'selge' til sponsorer osv, fordi den får bedre oppmerksomhet enn 4 ulike NM. NM-uke kan gjerne arrangeres av flere klubber/krets, for å samle gode krefter, og løfte kvalitet av arrangement til et høyere nivå. Det bør vurderes om det blir krav til at NM-arrangement streames og/eller har en form for live resultat-service. Et slikt høyere nivå vil kunne gi mer oppmerksomhet, og da igjen mulighet for bedre økonomi.

TKHs kommentar:

TKH mener at slik det er i dag, vil dagens opplegg gjøre det mulig for mindre klubber og lage store skøytefester rundt mesterskap. Ved å legge om til NM uke, vil dette være med på å forhindre disse til å arrangere mesterskap. En NM uke blir vanskelig å gjennomføre for mindre klubber. TKH støtter ikke forslaget.

Styrets kommentarer:

Styret ser at det kan være gunstig både for terminlisten og andre praktiske formål å samle alle NM-øvelsene i løpet av en uke. Det kan imidlertid være et problem at det blir svært krevende for mindre klubber å arrangere så store mesterskap, og at det følgelig kan bli vanskeligere å finne arrangører, og at vi dermed får en dårligere geografisk spredning av mesterskapene.

Styrets innstilling:

Forslagets punkter 1-6 oversendes TKH for videre bearbeiding, herunder tilpasning til NSF's spesielle bestemmelser, og en vurdering av hvilke mesterskap som eventuelt best kan inkluderes i en NM-uke. Når TKHs vurderinger og anbefalinger foreligger, sender styret saken ut på en høringsrunde i organisasjonen. Dersom det er rimelig tilslutning til den foreslåtte ordningen, kan styret ha fullmakt til å sette i gang forsøk med en slik NM-uke så fort det er praktisk mulig. Hvis det utredede forslag ikke får tilstrekkelig tilslutning ute i organisasjonen, legges saken fram for ledermøtet i 2016.

Forslag 15

Fra Asker SK

1. LM-øvelser utvides med fellesstart som gjennomføres pr årsklasse (hvert kjønn)
2. Løpsprogram fordeles over 3 LM-dager (fredag tom søndag).
3. Forslaget oversendes til TKH for videre bearbeiding, herunder tilpasning av NSF's spesielle bestemmelser. Klubbene tas gjerne med på råd før endelig forslag lanseres.
4. Fellesstart bør innføres på LM for kommende sesong 2015/16.

Begrunnelse

Fellesstart er en distanse som gjennomføres i Internasjonale Mesterskap og World Cup. Den er også introdusert i Norske Mesterskap - NM enkelt distanser. Det er naturlig at yngre løpere øver på dette, fordi denne distansen krever andre evner enn bare utholdenhet og skøyteknikk. Taktikkeri kommer inn, som ikke kommer uten å øve (og feile). Så hvis skøytenorge ønsker å være med i toppen (Sverre Lunde Pedersen fikk jo en bra plassering takket være sprint-poeng i World Cup finale sist sesong) så bør det øves, og et øvelsesmål for ungdom kan nettopp være deltakelse på fellesstart på LM. For å unngå at LM får for omfattende distanseprogram (500 / 1000 / 1500 / 3000 / lagtempo/fellesstart) foreslås at LM arrangeres over 3 dager. LM er et høydepunkt for mange, og de fleste har ingen problemer med å få en dag fri fra skolen for deltakelse på et Landsmesterskap som henger høyt. Antall runder fellesstart kan tilpasses alderen. Likeså om det er mellom sprint eller ikke. Fellesstart kan også introduseres kun fra 14 år (3000m er jo kun for 14&15 år). Så kan 12&13 år ha stafett.

Forslag for løpsprogram er:

Fredag: 1000 m

Lørdag: 500 m og 1500 m for 12-14 år/3000 m for 15+16 år

Søndag: 1500 m 15+16 år, lagtempo og fellesstart / evt. stafett.

TKHs kommentar:

TKH er for forslaget, men mener at det på grunn av allerede tildelte mesterskap, først er gjennomførbart til LM 2018.

Styrets kommentarer:

Styret slutter seg til TKHs vurdering.

Styrets innstilling:

Forslaget oversendes TKH slik at de kan drøfte konkret hvordan forslaget eventuelt kan iverksettes.

Forslag 16

Fra Aktiv SK, Arendal SK, Asker SK, Bøsk, Bergen SK, Båstad IL, Drammen SK, Eidsvold TF Geithus IL, Gjøvik SK, Harstad SK, Hol IL, Jevnaker IF, Leinstrand IL, Narvik SK, Oslo Speedskaters, Sand IL SSK Toten, Sør-Trøndelag Skøyteklubb, Trondheim SK, Tynset IF og Tønsberg TF

1. Klubbene ønsker å markere at vi mener at ISU-regel §256.3 ikke tjener skøytesporten, og at regelen ikke har noen hensikt.
2. Klubbene ønsker at NSF snarest mulig foreslår for ISU, og senest til førstkomende ISU-kongress, at ISU§256.3 (og .4) sløyfes.
3. Klubbene ønsker at ISU-regel §256.3 sin virkning og praktisering i Norge stanses med umiddelbar virkning.
4. Klubbene ønsker derfor at i NSF's spesielle bestemmelse §1 tillegges et unntak for ISU§256.3 (og .4), slik at akkurat denne regelen ikke lenger er implementert i Norge. Når ISU§256.3 virkning og effekt er eliminert gjennom vedtak i ISU, kan tillegelse i NSF's bestemmelser §1 om unntaket igjen fjernes. TKH bes formulere unntaksbestemmelse slik at den får korrekt virkning.

Begrunnelse:

Igen skjedde det under NM enkeltdistanser i Stavanger. En løper ble disket for å ha krysset linjen på oppløpssiden. Og ikke bare 'en' løper: Espen Hvammen som lå an til å vinne distansen på Mesterskapet ble disket med bakgrunn i ISU-regel 256.3 'crossing the line'. Avgjørelsen ble diskutert, det var åpenbart problemer med utstyret, men dommeren mente han ikke hadde noe valg. Episoden tas til etterretning. I tillegg til dette ble det dagen etter –på lagledermøte - diskutert at en annen løper (Ole Bjørnsmoen Næss) egentlig skulle ha vært disket, pga samme forseelse. Samlet sett illustrerer dette igjen, at regelen 'crossing the line', er en negativ regel, som er vanskelig å håndheve og som virker uten god begrunnelse. Den ødelegger mange gode skøyteopplevelser for utøvere og publikum ved at gode løp rammes av diskvalifikasjon. Uten at det kan påpekes at løper har hatt tidsmessig fordel, eller har hindret parkamerat. Vi ønsker derfor at NSF foreslår at regelen igjen fjernes, senest på førstkomende ISUKongress. Da endringer av ISU-regler kan være en seig kamp, foreslår vi at det i mellomtiden introduseres et unntak i NSF's spesielle bestemmelser §1 hvor ISU's regelverk blir implementert for Norske stevner og Mesterskap. Kort fortalt: ISU §256.3 (og .4) 'crossing the line' unntas i NSF's spesielle bestemmelser §1.

ISU bestemmelse §256 lyder:

§ 256

Løping i tildelt konkurransebane

1. I svingene og på oppløpssiden skal deltakerne holde seg innenfor sine tildelte konkurransebaner. Hvis en deltaker somholder seg innenfor sin tildelte konkurransebane, blir forstyrret av den andre deltakeren, vil sistnevnte deltaker bli diskvalifisert.

Kutting av indre linje i svingen

2. Det er forbudt for deltakeren ved inngangen til svingen, i svingen og ved utgangen av svingen å kutte den indre linjen i konkurransebanen, som er definert som en sammenhengende malt linje, og markert med snø eller flyttbare blokker plassert på innsiden av den malte linjen. Brudd på denne regelen vil resultere i at deltakeren blir diskvalifisert.

Kryssing av linjene for den tildelte konkurransebanen

3. Hvis en deltaker går utenfor den tildelte konkurransebanen ved fullstendig å krysse linjen til den andre banen eller oppvarmingsbanen med hele skøyten, kan denne deltakeren bli diskvalifisert, selv uten å hindre en annen deltaker. Hvis det finnes bekreftede observasjoner av mer enn en slik forseelse i løpet av distansen, vil deltakeren bli diskvalifisert, unntatt i situasjoner beskrevet i punkt 4 nedenfor.

Unntakssituasjoner

4. Følgende situasjoner vil ikke medføre diskvalifikasjon i henhold til avsnitt 3 ovenfor:

a) Hvis en deltaker ikke holder seg i indre bane i svingen eller ved utgangen av svingen mot oppløpssiden og derfor krysser linjen til ytre bane, vil deltakeren ikke bli diskvalifisert dersom han / hun umiddelbart returnerer til indre bane. Ved utgangen av svingen må returen til indre bane uansett ha funnet sted før kryssingen av mållinjen for 1000 meter på en standard 400 meter bane.

b) Hvis en deltaker forlater den tildelte konkurransebanen på grunn av fall eller på grunn av annet uhell, vil deltakeren ikke bli diskvalifisert dersom han/ hun umiddelbart returnerer til den tildelte banen, Se også § 260, pkt. 3.

c) Hvis en deltaker tar igjen en annen deltaker i samme bane, og under passeringen krysser den ytre banemarkeringen for å unngå kollisjon vil den passerende løperen ikke bli diskvalifisert. Se også § 257, pkt 2.

NSF spesielle bestemmelse §1 lyder:

§ 1. Reglement

Alle skøyteløp som arrangeres av eller for medlemmer av NSF, må være i overensstemmelse med de for dette forbund og ISU fastsatte lover og konkurranseregler. I tilfelle tvil om fortolkning av ISUs lov og konkurranseregler legges den av det internasjonale forbund fastlagte tekst til grunn.

Lovkomiteen mener konkurransereglene i Norge må være i samsvar med det internasjonale reglementet

TKHs kommentar:

TKH støtter ikke forslaget på bakgrunn av at dette er direkte brudd på ISUs konkurranseregler. Skal man ha to sett med regler vil dette forårsake forvirring og være u håndterbart. NSF er forpliktet til å følge ISUs regler i alle norske mesterskap og internasjonale løp.

Styrets kommentarer:

Styret deler TKHs syn på at to sett med regler vil skape forvirring og være vanskelig å håndtere.

Styrets innstilling:

Styret støtter ikke forslaget.

Forslag 17

Fra Tønsberg Turnforening

TT ønsker at det utarbeides regler eller en veiledende «mal» for arrangørene, med sikte på følgende:

- Å avvikle stevnene så raskt som mulig, tidstyvene er ofte «benken» og for sent oppmøtte løpere, unødvendig hyppig preparering av isen (primært innendørs, hvor det bør være stabilt og forutsigbart når disse er nødvendige).
- Å dele opp i puljer, slik at første pulje gjør seg ferdige med sine distanser før andre pulje og evt. tredje pulje gjør det samme. (selvfølgelig avhengig av hvor stor deltakelsen er) Dette for å forhindre alt for lange dager for løperne.
- At man sørger for et best mulig tilbud også til rekruttene, dvs. at
- man har minst to distanser per stevnedag også for disse. (det oppleves demotiverende å bli avspist med en 100m, når man har reist langt og også har kostnader til mat og overnatting.
- At man evt. kan begrense muligheten til deltakelse i gjesteklasser, for eksempel til løpere fra klubben som arrangerer stevnet, evt. fra kretsen til arrangørklubben. Slik at ikke store gjesteklasser dominerer barne og ungdomsstevnene og også strekker disse ut i tid.
- Standard eller et minimumskrav når det gjelder hva en premie på et skøytetestevne kan være

- og hvordan en premieutdeling skal foregå?
- TT mener en premie bør ha påskrift med navnet på stevnet og årstall, gjerne arrangørklubb og klasse man har deltatt i. Eventuelt kan det deles ut diplom sammen med en annen type premie. Vi mener også at selve premieuttelingen bør foregå på en måte som er litt «stas» også for de yngste. Gjerne en pall/podium, skikkelig opplesning av navn og kubb, gjerne over høyttaler, med anledning for applaus og bildetakning for hele klassen. Dette bør selvsagt skje et sted hvor flest mulig deltakere/publikum kan få det med seg og IKKE bortgjemt eller avholdt når andre klasser er i aksjon på isen. Med andre ord bør premier deles ut i pauser/vanning eller etter selve stevnet. Vi mener dette er et viktig bidrag til motivasjonen, og at en opplevelse av litt «heder» for innsatsen er en fin tradisjon også for de yngste.
 - Som en kuriositet kan det neves at TT løpere har opplevd, riktig nok for en del år siden, å reise hjem med premie i bagen, som rett og slett var et dusjhode, sant og si var dette uforglemmelig tross mangel på påskrift av hverken arrangørklubb, stevnets navn eller årstall.

Tillegg:

At man i skøytesporten på nasjonalt nivå har konkurranser, der de deltakende er fra 6 til 80 år er ikke nødvendigvis negativt, men TT ønsker at man på skøyteetinget tar opp dette til debatt, og diskuterer de positive og negative sidene ved dette. For oss som har erfaring fra andre idretter, er ganske unikt, det har selvfølgelig sammenheng med hvor mange som totalt utøver særvidretten og vi vil anta at det er lignende praksis i andre «små» individuelle idretter. En meget positiv side er at man f.eks i sommerløpet opplever som ung løper eller rekrutt å få nærkontakt med våre eliteløpere, og får se disse i aksjon på og av isen. Et mer negativt aspekt er med tanke på sikkerheten, når man har voksne/eldre store og raske løpere som går i oppvarming i slalåm på indre bane mellom små, lette nybegynnere.

Gjør det store aldersspennet noe med opplevelsen av å være på skøytestevne for de yngste?

Opplevs det trygt? Er alle de «store» gode forbilder?

arrangørklubbene må selv bestemme dette, men vi mener det ville være positivt med en felles enighet om praksis på avviklingen av stevner som arrangeres for barn og unge.

Begrunnelse:

Blant de aktive familiene i TT, og i vår forståelse, blant en del andre rundt om i skøytenorge, er det en viss oppgitthet over unødvendig langtekkelig, ineffektiv og litt stusselig avvikling av skøytestevnene som arrangeres primært som barne- og ungdomsstevner, i særdeleshet i åpne nasjonale stevner med stor deltakelse. I noen tilfeller på terminlisten oppleves det også slik at det er våre viktigste, rekruttene det går ut over. Vi mener derfor at det bør være standard at det arrangeres to distanser pr. dag for ALLE løpere.

I TT er det for tiden relativt få løpere av typen Junior, Senior og Veteran, så vi er muligvis noe ensidige, men vi mener allikevel at tilbudet for disse løperne ivaretas godt med norgescupene og diverse mesterskap. Derfor stiller vi spørsmål ved nødvendigheten av at de andre stevnene på terminlista, som i våre øyne i utgangspunktet er for rekrutter og aldersbestemte klasser, fylles opp av eldre løpere via åpne gjesteklasser. Vi forstår og setter pris på bredden og aldersspennet i skøytemiljøet, og ønsker ikke å hemme dette, men vi synes allikevel det er uheldig når denne deltakelsen går på bekostning av tilbudet for de yngste.

TKHs kommentar:

TKH jobber med arrangørveileder.

Styrets innstilling:

Forslaget oversendes TKH for innarbeidelse i arrangørveileder.

Forslag 18

Fra Asker SK og Tynset IF

Øke antall NM deltakere

Klubbenes forslag til vedtak (det ønskes votert punktvis over de ulike delvedtak):

1. For hver øvelse på NM skal minst 1 løper / 1 lag pr krets bli tatt ut (tilsvarende LM)
2. De øvrige deltakere må kvalifisere seg i forhold til en kvalifiseringstid - tiden skal fastsettes ved sesongstart, senest 31.8. Kvalifiseringstid skal basere seg på antatt bestetider for ca 35 løpere (ca 20 løpere for 5000m kvinner / 10000m menn).
3. Dersom dette på uttakstidspunkt gir mindre enn 24 deltakere på en øvelse må det tas ut flere løpere slik at det fylles opp til i allefall 24 deltakere. For lengste distanse 5000m/10000m kan f.eks. 16 deltakere uttas.
4. 4.forslaget herunder vedtakspunktene 1 tom 3 oversendes til TKH for videre bearbeiding, herunder tilpasning av NSF's spesielle bestemmelser. Klubbene tas gjerne med på råd før endelig forslag lanseres.
5. Økt antall deltakere på NM bør innføres for kommende sesong 2015/16.

Begrunnelse:

Det er for lite bredde i toppen. For å stimulere til større engasjement og satsning bør NM-deltakelse bli større. NM-deltakelse gir lokale helter, dette er bra for både rekruttering, beholde ungdom i skøytesporten, og for oppmerksomhet for sporten gjennom lokale media, som igjen kan gi sponsorinntekter. Et lysende eksempel for hvor viktig det er å kunne satse på flere løpere enn kun de nåværende 24 jfr NSF's spesielle bestemmelser, er at Ole Bjørnsmoen Næss fra Tynset flere ganger som eldre junior og neo-senior ble forbigått ved uttak til NM, fordi han ikke var blant de opplagt beste 24 deltakere. Heldigvis har han fortsatt å satse, og mottatt lokalstøtte. Som 23-åring løsnet det plutselig, og han fikk sesongbeste tid på 10km med 13.09.34 (faktisk hårfin bedre tid enn Sverre Lunde Pedersen gikk under VM allround – dag 2).

Vi foreslår at man øker antall deltagere i hver klasse til NM både senior og junior. Stevnene vil uansett ikke bli store og u håndterlige, selv om det er 30-40 deltagere i en klasse. Formålet er å stimulere løpere fra alle kretser og på litt ulike nivåer ved å ha større mulighet til å kunne få delta i NM. Forslaget gjelder for klassene som normalt sett går Norgescup uten å måtte søke om dispensasjon pga alder. Dette skal altså ikke føre til at flere løpere i alder 15 år og yngre skal delta på NM. I andre vinteridretter er NM en idrettsfest der mange på litt lavere nivåer får målt seg mot hverandre og mot de aller beste i samme stevne. Uttaksregler kan diskuteres, men alle kretser bør være representert, og i tillegg vil det være et uttak basert på sesongbestetider.

NM deltakelse skal henge høyt, men samtidig må bredde i toppen sikres ved å vise tilstrekkelig deltakelse, og for å sikre at Kongepokaler faktisk kan tildeles.

TKHs kommentar:

TKH er av den oppfatning at NM skal være ett attraktivt stevne. Ved å øke antall deltakere i henhold til klubbenes forslag, vil NM bli et stevne på lik linje med en Norgescup. TKH støtter ikke forslaget

Styrets innstilling:

Styret støtter ikke forslaget.

Forslag - behandles i seksjonsmøte kunstløp

Forslag 19

Fra Bergen KK

Barneidrettsbestemmelsenes anvendelse i kunstløp.

NSF utarbeider en presisering av barneidrettsbestemmelsene tilpasset kunstløp slik forbundet allerede har for hurtigløp. Presiseringen må også foreligge på engelsk.

Begrunnelse:

I et hefte angående barneidrettsbestemmelsene utgitt av NIF står det følgende:

Hvert særforbund har ansvar for å utdype Bestemmelser om barneidrett innenfor rammen av sin idretts egenart og særpreg. Dette må imidlertid skje ut fra rettighetenes intensjon og innhold og slik at bestemmelsenes aldersgrenser overholdes. Utdypingen må skje ut fra hensynet til barnets beste. Norges Skøyteforbund har utarbeidet slik presisering for hurtigløp.

TKK støtter forslaget.

Styrets kommentar:

Styret er enig i at barnebestemmelsene skal være tydelige og enkle å forstå.

Styrets innstilling:

Forslaget oversendes TKK med anbefaling om at det utarbeides en slik presisering.

Forslag 20

Fra Bergen Kunstløpklubb

NSF utarbeider, gjerne i samarbeid med NIF, et introduksjonskurs (evt. hefte) for utenlandske trenere som jobber i Norge, på engelsk.

Begrunnelse:

Kunstløp er en idrett med behov for utstrakt bruk av utenlandske trenere. Disse trenerne er ikke kjent med for eksempel Barneidrettsbestemmelsene og norsk idrettskultur.

TKKs kommentar:

TKK støtter forslaget, men ønsker presisering fra forslagstiller om hva innholdet i et slikt kurs ev. hefte skal inneholde.

Styrets kommentar:

Styret er enig i at det er viktig at utenlandske trenere raskest mulig lærer å kjenne de norske reglene og den norske idrettskulturen.

Styrets innstilling:

Forslaget oversendes breddeutvalget med anbefaling om at en slik veileder utarbeides, og at NSF's etiske retningslinjer er en del av veilederen.

Forslag 21

Fra Stavanger Kunstløpsklubb

Stavanger Kunstløpsklubb foreslår at NSF's spesielle bestemmelser for Kunstløp §17 blir oppdatert med følgende regler for etablering av uttakskriterier for løpere til internasjonale stevner:

Det skal ved begynnelsen av sesongen etableres konkrete, resultatbaserte uttakskriterier for alle klasser for internasjonale ISU stevner, utover minimums poengsum oppnådd i stevner samme sesong. Uttakskriteriene skal relateres til poeng oppnådd på nasjonale og internasjonale stevner.

Alle Internasjonale ISU stevner med norsk deltakelse publiseres på Norges skøyteforbunds hjemmeside avdeling kunstløp, ved sesong oppstart, så snart terminlisten foreligger. Min 1 mnd før påmeldingsfristen utgår, åpnes det for registrering av interesserte kandidater fra hele landet (med innfridde minimumskrav) for de ulike stevnene. Adresse for innmelding oppgis. Basert på listen plukker NSF ut stevnedeltakerne ihht uttakskriteriene og publiserer de asap og min 1 mnd før stevnet.

NSF's spesielle bestemmelser § 17 utvides med følgende regler for etablering av uttakskriterier for forbundsgruppen:

Uttakskriteriene for forbundsgruppene skal i hovedsak baseres på poengsummer oppnådd i nasjonale og internasjonale stevner, med mulig tillegg av andre konkrete og dokumenterbare kriterier med vektning av kriteriene. Uttakskriteriene skal publiseres på NSF hjemmeside for kunstløp ved sesongoppstart og min 1 mnd før første samling.

Målet med etablering av kriterier og publiseringstidspunkt for ISU stevner og forbundsgrupper er å gi forutsigbarhet og motivasjon til utøverne. De kan sette seg mål for sesongen som innbefatter uttakskriteriene, og selv vurdere egne muligheter for å bli tatt ut.

TKK og Toppidrettsutvalgets kommentar:

Forslag angående uttak internasjonale stevner: Toppidrettsutvalget publiserer hver sesong oppdaterte uttakskriterier for stevner i utlandet. Disse er publisert på NSF's nettsider. <http://www.skoyteforbundet.no/kunstlop/Info%20stevner/Uttakskriterier%20kunstl%C3%B8p%20pr%20sept%20%202014.pdf>

NSF ønsker å opprettholde minimumskrav på elementnivå, og ikke kun basere utenlandsdeltagelse på teknisk score i de mest krevende ISU-stevnene. (JGP/Internasjonale Mesterskap/Challenge Series o.l.)

NSF har begrensede ressurser i administrasjonen. Forslaget om at alle ISU-stevnene åpner for påmelding har NSF ikke ressurser til å håndtere. Toppidrettsutvalget vil publisere en liste over aktuelle stevner som vil åpnes for påmelding for løpere utenfor forbundslagene.

Forslag angående uttak forbundslag: Uttak til lag er en individuell vurdering av utøverne. Uttak til lag er individuell vurdering av utøvere, bestående av oppnådde resultater, ferdigheter og utviklingspotensiale. TKK/Toppidrettsutvalget ser heller ingen grunn til at dette skal inn i spesielle bestemmelser, kriteriene settes av den oppnevnte uttakskomite og bør ikke styres av lovverket. TKK og Toppidrettsutvalget presiserer at kriteriene skal publiseres på NSF's nettsider som foreslått i forslaget, vi støtter at dette skal gjøres i forkant av uttaket.

De gjeldene kriterier er publisert:

<http://www.skoyteforbundet.no/kunstlop/Documents/Forbundsgrupper%20uttakskriterier%202014-2015.pdf>

Som nevnt i begrunnelsen ovenfor støtter TTK og Toppidrettsutvalget deler av forslaget, men mener dette ikke hører hjemme i lovverket. Det er opp til det oppnevnte Toppidrettsutvalg å legge premissene for uttak.

Styrets innstilling:

Styret støtter ikke forslaget da dette ikke hører hjemme i lovverket.

Forslag til Kongepokalenes fordeling 2016 og 2017

Norges Skøyteforbunds styre foreslår at kongepokalene for 2016 og 2017 settes opp som følger:

2016: Menn allround hurtigløp og Kvinner allround hurtigløp.

2017: Menn enkeltdistanser hurtigløp og Kvinner enkeltdistanser hurtigløp.

Resultater

Kunstløp

Sesongen 2013-2014

NORGESMESTERSKAPET I KUNSTLØP 2014

Arrangør: Sarpsborg Skøyteklubb, Sparta Amfi, 31. januar - 2. februar 2014

SENIOR KVINNER		Klubb	Poeng	Kort.	Friløp
1	og Norgesmester i Senior Camilla GJERSEM	AKK	135.67	1	1
2	Anine RABE	TSK	128.35	2	2
3	Maiken Louise WELDE	TSK	67.05	3	3
SENIOR MENN		Klubb	Poeng	Kort.	Friløp
1	og Norgesmester i Senior Sondre ODDVOLL BØE	AKK	155.25	1	1
JUNIOR KVINNER		Klubb	Poeng	Kort.	Friløp
1	og Norgesmester i Junior Thea RABE	TSK	108.36	2	1
2	Jemima RASMUS	AKK	104.62	1	3
3	Sine Mari LEITE	OSK	100.58	3	2
4	Madeleine Lidholm TORGERSEN	OSK	99.50	4	4
5	Cindy XIA	OSK	96.59	6	5
6	Heidi LILLESÆTER	SIL	95.11	7	6
7	Juni Marie BENJAMINSEN	OSK	92.30	5	7
8	Pernille SIMENSEN	TIN	84.43	9	8
9	Petronelle Josefine GRØTVEDT	SSK	83.58	10	9
10	Pernille MOEN	OSK	81.82	8	11
11	Tonje HAGEN	SKK	80.41	11	10
12	Karoline RÅNES	TSK	76.58	13	12
13	Mia Aschim NØKLEBY	AKK	73.73	12	14
14	Hanna Kai Barstad GOLBERG	BKK	70.45	19	13
15	Thea HOLMSEN	TT	69.65	15	15
16	Camilla Schjøtt HANNEVIG	BKK	67.64	14	18
17	Thea KARLSTAD	BKK	66.19	18	16
18	Nora Eggen BACHER	AKK	65.57	16	19
19	Ragnhild EGGAN	TSK	63.65	20	20
20	Malin Elisabeth NORMANN	SSK	62.64	21	21
21	Silje THRONÆS	TSK	62.45	17	22
22	Sunniva HANSEN	OSK	60.56	23	17
23	Cornelia BULL	AKK	50.82	22	23

LANDSMESTERSKAPET I KUNSTLØP 2014

Arrangør: Sarpsborg Skøyteklubb, Sparta Amfi, 31. januar - 2. februar 2014

NOVICE JENTER		Klubb	Poeng	Kort.	Friløp
1	og Landsmester i Novice Ellen YU	OI	98.69	1	1
2	Marianne STÅLEN	TSK	83.42	2	2
3	Andrea LAE	OSK	74.43	3	4
4	Ingeborg Børve ANGELSKÅR	SKK	71.36	8	3
5	Sara Størksen GRØVAN	OSK	69.70	4	6
6	Ida BERTHELSEN	OI	68.74	5	5
7	Mathilde AUSTDAHL SANDØY	OI	63.04	9	8
8	Marie HAAS	SKK	61.18	6	10
9	Rebecka Tranung HOLTEBU	OSK	60.68	11	7
10	Vanessa GJERDE	LIL	60.56	10	9
11	Silja Anna Skulstad URANG	BKK	56.95	7	11
12	Nathalie ALSAKER	BKK	51.45	14	12
13	Victoria GRANDAHL	SSK	49.82	12	13
14	Malin JAKOBSEN	BKK	49.64	13	14
15	Anna Emilie HAGEN	SKK	44.44	15	15

DEBS GUTTER		Klubb	Poeng	Kort.	Friløp
1	og Landsmester i Debs Liam Saunders SOLBJERG	SSK	82.88	1	1
2	Gabriel Folkman GLEDITSCH	OSK	69.28	2	2
3	Sindre Sand ENGBRETSSEN	BSK	52.01	3	3

DEBS JENTER		Klubb	Poeng	Kort.	Friløp
1	og Landsmester i Debs Hanne LANDRO	SKK	74.13	1	1
2	Marianne DRETVIK	SKK	71.74	2	2
3	Madeleine ERIKSEN	OSK	65.42	4	4
4	Martine SANDBERG	OSK	62.10	9	3
5	Christina B. PAUS	OSK	61.68	3	8
6	Kristine Suk Kwam CHENG	TT	60.84	6	7
7	Nina JOAKIMSEN	OI	60.20	8	5
8	Elisabeth SOLBERG	TSK	57.46	5	11
9	Sara ØSTENHEDEN	OSK	57.05	7	9
10	Camilla Føske DANIELSEN	TT	56.63	13	6
11	Kamilla HAGA SOLEM	BSK	53.79	10	10
12	Nora SALVESEN	SKK	51.13	12	12
13	Ingrid Morken LOFTHUS	OI	49.02	14	13
14	Celine BERGE FOYN	AKK	47.23	11	17
15	Amine STORRØD	FKK	46.46	15	14
16	Frida Eline JENSEN	SIL	44.97	16	16
17	Juliane ÅSBERG	SSK	44.54	18	15

18	Lina Mengshu Barstad GOLBERG	BKK	43.77	17	18
----	------------------------------	-----	-------	----	----

BASIC		Klubb	Poeng		Friløp
1	Hilde Øverland AABY	AKK	48.81		1
2	Victoria HØGTUN	AKK	34.83		2
3	Maria Tran HILLESTAD	OSK	29.24		3
4	Hedvig GUSTAVSEN	OI	25.08		4
5	Ane Katrin ERVIK	TSK	24.33		5
6	Charlotte EGEBERG	BSK	23.43		6

THE NORDICS I KUNSTLØP 2014

Arrangør: Uppsala /SWE, 27.02 - 02.03.2014

SENIOR KVINNER		Nasjon	Poeng	Kort.	Friløp
1	Joshi HELGESSON	SWE	172.77	1	1
2	Viktoria HELGESSON	SWE	164.41	4	2
3	Liubov EFIMENKO	FIN	148.23	3	3
4	Isabelle OLSSON	SWE	143.29	5	4
5	Juulia TURKKILA	FIN	138.81	2	7
6	Gerli LIINAMÄE	EST	136.87	6	5
7	Camilla GJERSEM	NOR	129.69	11	6
8	Emilia TOIKKANEN	FIN	124.28	8	8
9	Alina FJODOROVA	LAT	121.66	10	11
10	Anita MADSEN	DEN	121.14	12	9
11	Anine RABE	NOR	120.93	7	12
12	Rebecka EMANUELSSON	SWE	118.65	13	10
13	Linnea MELLGREN	SWE	115.20	9	13
14	Timila SHRESTHA	FIN	99.65	14	14
15	Nana Isabella SVANE	DEN	93.02	15	15

SENIOR MENN		Nasjon	Poeng	Kort.	Friløp
1	Alexander MAJOROV	SWE	212.98	1	1
2	Justus STRID	DEN	173.31	4	2
3	Valtter VIRTANEN	FIN	169.91	2	3
4	Viktor ZUBIK	FIN	160.95	3	5
5	Sondre ODDVOLL BOE	NOR	157.16	8	4
6	Julian LAGUS	FIN	150.72	5	8
7	Samuel KOPPEL	EST	149.78	7	6
8	Marcus BJÖRK	SWE	141.29	9	7
9	Keiran ARAZA	DEN	132.85	6	9
10	Lasse SÄÄKSLAHTI	FIN	99.12	10	10

JUNIOR KVINNER		Nasjon	Poeng	Kort.	Friløp
1	Jenni SAARINEN	FIN	149.78	1	1
2	Emmi PELTONEN	FIN	133.22	2	2

3	Matilda ALGOTSSON	SWE	121.16	6	3
4	Viveca LINDFORS	FIN	117.54	7	4
5	Pernille SÖRENSEN	DEN	115.64	4	5
6	Hanna KIVINIEMI	FIN	108.81	5	8
7	Elin HALLBERG	SWE	108.63	9	6
8	Jemima RASMUS	NOR	108.15	8	7
9	Josefin TALJEGÅRD	SWE	103.31	3	10
10	Juni Marie BENJAMINSEN	NOR	100.41	16	9
11	Kristinna VAGTBORG	DEN	98.73	10	13
12	Thea RABE	NOR	97.22	11	11
13	Louise JENSEN	SWE	96.20	12	12
14	Sine LEITE	NOR	94.24	15	14
15	Vala Run B. MAGNUSDOTTIR	ISL	91.46	14	15
16	Natasja REMSTEDT	SWE	87.09	17	16
17	Agnes Dis BRYNJARSDOTTIR	ISL	86.71	13	17
18	Emma Louise JENSEN	DEN	79.35	19	18
19	Hrafnhildur Osk BIRGISDOTTIR	ISL	78.50	18	19
20	Linea MATTHIESEN TRAPP	DEN	72.04	20	20

JUNIOR MENN

		Nasjon	Poeng	Kort.	Friløp
1	Illya SOLOMIN	SWE	160.33	1	1
2	Nicky OBREYKOV	SWE	139.91	2	2
3	Tino OLENIUS	FIN	136.29	3	3
4	John-Olof HALLMAN	SWE	128.77	5	4
5	Erik MARTOMA	FIN	126.27	6	5
6	Juho PIRINEN	FIN	122.54	8	6
7	Kasperii RIIHIMÄKI	FIN	116.32	9	7
8	Trevor BERGQVIST	SWE	115.82	4	9
9	Anton RÖNNFORS	SWE	114.51	7	8

NOVICE JENTER

		Nasjon	Poeng	Kort.	Friløp
1	Joanna KALLELA	FIN	99.85	1	2
2	Anita ÖSTLUND	SWE	97.84	2	1
3	Anastasia SCHNEIDER	SWE	89.09	3	5
4	Anni JÄRVENPÄÄ	FIN	88.72	6	3
5	Lilli SAKSELA	FIN	88.16	4	4
6	Leonora JEPSEN COLMOR	DEN	83.11	5	6
7	Cecilie DREIER	DEN	76.80	10	7
8	Jade RAUTIAINEN	FIN	76.02	7	11
9	Vanessa SEVIDOVA	DEN	74.77	11	8
10	Petra LAAKKONEN	FIN	74.74	9	10
11	Ellen YU	NOR	73.20	8	12
12	Cassandra JOHANSSON	SWE	72.89	15	9
13	Cindy XIA	NOR	71.06	12	13
14	Emilie Ros OMARSDOTTIR	ISL	67.01	16	14
15	Madeleine LIDHOLM TORGERSEN	NOR	65.62	14	17

16	Smilla SZALKAI	SWE	65.37	17	15
17	Kristin Valdis ÖRNOLFSDDOTTIR	ISL	64.74	18	16
18	Caroline CHRISTOFFERSEN ORESKOV	DEN	64.35	13	19
19	Elisabet Ingibjörg SAEVARSDOTTIR	ISL	59.83	19	18
20	Gudrun Elisabet BJÖRGVINSDDOTTIR	ISL	54.81	20	20

NOVICE GUTTER		Nasjon	Poeng	Kort.	Friløp
1	Gabriel FOLKESSON	SWE	95.06	1	1
2	Lauri LANKILA	FIN	78.45	2	2
3	Natran TZAGAI	SWE	74.80	3	4
4	Liam SAUNDERS SOLBJERG	NOR	72.55	5	3
5	Daniel TSION	DEN	67.10	4	6
6	Lucas STRZELEC	DEN	64.17	6	5
Trukket	Nikolaj MAJOROV	SWE			

EUROPAMESTERSKAPET 2014 I KUNSTLØP

Arrangør: Budapest / HUN, 13.01 - 19.01.2014

SENIOR KVINNER		Nasjon	Poeng	Kort.	Friløp
1	Julia LIPNITSKAIA	RUS	209.72	2	1
2	Adelina SOTNIKOVA	RUS	202.36	1	2
3	Carolina KOSTNER	ITA	191.39	3	3
4	Alena LEONOVA	RUS	178.15	4	5
5	Mae Berenice MEITE	FRA	173.37	5	4
6	Valentina MARCHEI	ITA	165.25	6	6
7	Elena GLEBOVA	EST	155.71	8	7
8	Nathalie WEINZIERL	GER	151.88	10	8
9	Joshi HELGESSON	SWE	146.45	9	10
10	Elene GEDEVANISHVILI	GEO	141.82	7	13
11	Roberta RODEGHIERO	ITA	141.25	15	9
12	Juulia TURKKILA	FIN	140.31	12	12
13	Laurine LECAVELIER	FRA	139.42	13	11
14	Viktoria HELGESSON	SWE	138.73	11	14
15	Eliska BREZINOVA	CZE	130.35	16	16
16	Isabelle OLSSON	SWE	129.39	22	15
17	Nicole RAJICOVA	SVK	128.25	14	18
18	Inga JANULEVICIUTE	LTU	126.20	21	17
19	Anne Line GJERSEM	NOR	125.58	18	19
20	Kaat VAN DAELE	BEL	123.05	19	20
21	Agata KRYGER	POL	119.52	23	21
22	Marta GARCIA	ESP	118.11	20	22
23	Natalia POPOVA	UKR	112.26	17	24
24	Jenna MCCORKELL	GBR	110.19	24	23
Finale ikke oppnådd					
25	Janina MAKEENKA	BLR	-	25	

26	Tanja ODERMATT	SUI	-	26
27	Dasa GRM	SLO	-	27
28	Sonia LAFUENTE	ESP	-	28
29	Anita MADSEN	DEN	-	29
30	Ieva GAILE	LAT	-	30
31	Kerstin FRANK	AUT	-	31
32	Michelle COUWENBERG	NED	-	32
33	Fleur MAXWELL	LUX	-	33
34	Sarah HECKEN	GER	-	34
35	Danielle MONTALBANO	ISR	-	35
36	Anna AFONKINA	BUL	-	36
37	Sila SAYGI	TUR	-	37

SENIOR MENN

		Nasjon	Poeng	Kort.	Friløp
1	Javier FERNANDEZ	ESP	267.11	1	1
2	Sergei VORONOV	RUS	252.55	2	2
3	Konstantin MENSHOV	RUS	237.24	11	3
4	Michal BREZINA	CZE	236.98	5	4
5	Maxim KOVTUN	RUS	232.37	4	5
6	Peter LIEBERS	GER	225.76	8	7
7	Tomas VERNER	CZE	223.66	3	8
8	Brian JOUBERT	FRA	221.95	9	6
9	Jorik HENDRICKX	BEL	205.92	10	10
10	Alexei BYCHENKO	ISR	203.76	13	9
11	Alexander MAJOROV	SWE	202.47	6	13
12	Chafik BESSEGHIER	FRA	198.07	12	12
13	Florent AMODIO	FRA	190.13	7	20
14	Viktor PFEIFER	AUT	189.06	16	11
15	Franz STREUBEL	GER	182.21	19	14
16	Kim LUCINE	MON	179.89	18	16
17	Stephane WALKER	SUI	179.52	17	17
18	Javier RAYA	ESP	179.37	20	15
19	Maciej CIEPLUCHA	POL	179.06	15	19
20	Pavel IGNATENKO	BLR	172.08	22	18
21	Zoltan KELEMEN	ROU	171.26	14	22
22	Yakov GODOROZHA	UKR	158.88	21	23
23	Paul Bonifacio PARKINSON	ITA	157.81	24	21
24	Viktor ROMANENKOV	EST	153.66	23	24
Finale ikke oppnådd:					
25	Sondre ODDVOLL BØE	NOR	-	25	
26	Marco KLEPOCH	SVK	-	26	
27	Matthew PARR	GBR	-	27	
28	Manol ATANASSOV	BUL	-	28	
29	Valtter VIRTANEN	FIN	-	29	
30	Kristof FORGO	HUN	-	30	
31	Justus STRID	DEN	-	31	

32	Ali DEMIRBOGA	TUR	-	32
33	Manuel KOLL	AUT	-	33
34	Illya SOLOMIN	SWE	-	34
35	Sarkis HAYRAPETYAN	ARM	-	35

SENIOR PARLØP

		Nasjon	Poeng	Kort.	Friløp
1	Tatiana VOLOSOZHAR / Maxim TRANKOV	RUS	220.38	1	2
2	Ksenia STOLBOVA / Fedor KLIMOV	RUS	207.98	4	1
3	Vera BAZAROVA / Yuri LARIONOV	RUS	201.61	3	3
4	Stefania BERTON / Ondrej HOTAREK	ITA	195.61	5	4
5	Vanessa JAMES / Morgan CIPRES	FRA	185.48	6	5
6	Maylin WENDE / Daniel WENDE	GER	168.32	8	6
7	Andrea DAVIDOVICH / Evgeni KRASNOPOLSKI	ISR	163.93	7	7
8	Nicole DELLA MONICA / Matteo GUARISE	ITA	154.55	9	8
9	Mari VARTMANN / Aaron VAN CLEAVE	GER	153.21	10	9
10	Natalja ZABIJAKO / Alexandr ZABOEV	EST	149.82	12	10
11	Daria POPOVA / Bruno MASSOT	FRA	149.36	11	11
12	Miriam ZIEGLER / Severin KIEFER	AUT	135.05	15	12
13	Stacey KEMP / David KING	GBR	130.98	16	13
14	Maria PALIAKOVA / Nikita BOCHKOV	BLR	130.46	13	14
15	Amani FANCY / Christopher BOYADJI	GBR	127.76	14	15
Trukket	Aliona SAVCHENKO / Robin SZOLKOWY	GER		2	
Finale ikke oppnådd					
17	Alessandra CERNUSCHI / Filippo AMBROSINI	ITA	-	17	
18	Elizaveta MAKAROVA / Leri KENCHADZE	BUL	-	18	
19	Julia LAVRENTIEVA / Yuri RUDYK	UKR	-	19	
20	Veronica GRIGORIEVA / Aritz MAESTU	ESP	-	20	

SENIOR ISDANS

		Nasjon	Poeng	Kortdans	Fridans
1	Anna CAPPELLINI / Luca LANOTTE	ITA	171.61	1	1
2	Elena ILINYKH / Nikita KATSALAPOV	RUS	170.51	2	2
3	Penny COOMES / Nicholas BUCKLAND	GBR	158.69	3	3
4	Victoria SINITSINA / Ruslan ZHIGANSHIN	RUS	153.73	4	4
5	Ekaterina RIAZANOVA / Ilia TKACHENKO	RUS	150.44	5	5
6	Julia ZLOBINA / Alexei SITNIKOV	AZE	147.78	6	6
7	Nelli ZHIGANSHINA / Alexander GAZSI	GER	145.37	7	8
8	Charlene GUIGNARD / Marco FABBRI	ITA	144.40	8	7
9	Isabella TOBIAS / Deividas STAGNIUNAS	LTU	142.31	9	9
10	Sara HURTADO / Adria DIAZ	ESP	137.58	11	11
11	Tanja KOLBE / Stefano CARUSO	GER	137.46	13	10
12	Federica TESTA / Lukas CSOLLEY	SVK	136.63	12	12
13	Pernelle CARRON / Lloyd JONES	FRA	135.29	10	13
14	Irina SHTORK / Taavi RAND	EST	131.66	14	15
15	Gabriella PAPADAKIS / Guillaume CIZERON	FRA	131.57	15	14
16	Justyna PLUTOWSKA / Peter GERBER	POL	128.08	17	16
17	Alisa AGAFONOVA / Alper UCAR	TUR	127.96	16	18

18	Laurence FOURNIER BEAUDRY / Nikolaj SORENSEN	DEN	127.51	18	17
19	Lorenza ALESSANDRINI / Simone VATURI	ITA	121.65	19	20
20	Henna LINDHOLM / Ossi KANERVO	FIN	121.09	20	19
Finale ikke oppnådd					
21	Dora TUROCZI / Balazs MAJOR	HUN		21	
22	Ramona ELSENER / Florian ROOST	SUI	-	22	
23	Siobhan HEEKIN-CANEDY / Dmitri DUN	UKR	-	23	
24	Allison REED / Vasili ROGOV	ISR	-	24	
25	Barbora SILNA / Juri KURAKIN	AUT	-	25	
26	Lucie MYSLIVECKOVA / Neil BROWN	CZE	-	26	
27	Angelina TELEGINA / Otar JAPARIDZE	GEO	-	27	
28	Viktoria KAVALIOVA / Yurii BIELIAIEV	BLR	-	28	
29	Carter Marie JONES / Richard SHARPE	GBR	-	29	

VERDENSMESTERSKAPET I JUNIOR 2014 I KUNSTLØP

Arrangør: Sofia / BUL, 10. - 16. mars 2014

JUNIOR KVINNER		Nasjon	Poeng	Kort.	Friløp
1	Elena RADIONOVA	RUS	194.29	1	1
2	Serafima SAKHANOVICH	RUS	182.13	2	2
3	Evgenia MEDVEDEVA	RUS	178.43	3	3
4	Satoko MIYAHARA	JPN	177.69	4	4
5	Alaine CHARTRAND	CAN	164.35	7	5
6	Da Bin CHOI	KOR	162.35	9	6
7	Amber GLENN	USA	158.88	5	8
8	Rika HONGO	JPN	157.88	11	7
9	Karen CHEN	USA	155.83	6	9
10	Na Hyun KIM	KOR	144.21	14	10
11	Elizabet TURZYNBAEVA	KAZ	141.72	16	11
12	Lutricia BOCK	GER	141.53	12	12
13	Jenni SAARINEN	FIN	141.02	8	13
14	Tyler PIERCE	USA	138.58	10	14
15	Anais VENTARD	FRA	129.66	17	15
16	Larkyn AUSTMAN	CAN	125.80	18	16
17	Anna KHNYCHENKOVA	UKR	123.95	15	18
18	Pernille SORENSEN	DEN	119.90	23	17
19	Angelina KUCHVALSKA	LAT	113.14	20	20
20	Gerli LIINAMÄE	EST	113.09	21	19
21	Matilde GIANOCCA	SUI	111.65	19	21
22	Deimante KIZALAITĖ	LTU	106.32	24	22
23	Bronislava DOBIASOVA	SVK	105.72	22	23
Trukket	Maria-Katharina HERCEG	GER		13	
Finale ikke oppnådd					
25	Ziquan ZHAO	CHN		25	

26	Netta SCHREIBER	ISR	-	26
27	Anastasia GALUSTYAN	ARM	-	27
28	Matilda ALGOTSSON	SWE	-	28
29	Lara ROTH	AUT	-	29
30	Guia Maria TAGLIAPIETRA	ITA	-	30
31	Ivett TOTH	HUN	-	31
32	Anna DUSKOVA	CZE	-	32
33	Agata KRYGER	POL	-	33
34	Julia SAUTER	ROU	-	34
35	Kailani CRAINE	AUS	-	35
36	Maisy Hiu Ching MA	HKG	-	36
37	Michaela DU TOIT	RSA	-	37
38	Thita LAMSAM	THA	-	38
39	Selin HAFIZOGLU	TUR	-	39
40	Pina UMEK	SLO	-	40
41	Daria BATURA	BLR	-	41
Trukket	Alisson Krystle PERTICHETO	PHI		

JUNIOR MENN

		Nasjon	Poeng	Kort.	Friløp
1	Nam NGUYEN	CAN	217.06	1	1
2	Adian PITKEEV	RUS	212.51	7	2
3	Nathan CHEN	USA	212.03	6	3
4	Alexander PETROV	RUS	210.03	5	4
5	Shoma UNO	JPN	206.50	3	5
6	Boyang JIN	CHN	203.64	2	6
7	Keiji TANAKA	JPN	192.76	4	8
8	Deniss VASILJEVS	LAT	189.33	11	7
9	Jordan MOELLER	USA	188.14	9	9
10	Petr COUFAL	CZE	182.28	10	11
11	He ZHANG	CHN	180.35	8	13
12	Daniel SAMOHIN	ISR	179.48	17	10
13	Roman SADOVSKY	CAN	178.44	14	12
14	Simon HOCQUAUX	FRA	173.95	13	14
15	Ivan PAVLOV	UKR	171.04	16	16
16	June Hyoung LEE	KOR	170.00	18	15
17	Wenbo ZANG	CHN	163.20	20	18
18	Chih-I TSAO	TPE	162.88	15	19
19	Graham NEWBERRY	GBR	162.37	21	17
20	Pavel IGNATENKO	BLR	160.92	12	21
21	Brendan KERRY	AUS	156.96	19	20
22	Illya SOLOMIN	SWE	147.62	23	22
23	Victor BUSTAMANTE	ESP	142.99	24	23
24	Sondre ODDVOLL BØE	NOR	135.89	22	24
Finale ikke oppnådd					
25	Alexander BJELDE	GER	-	25	
26	Shotaro OMORI	USA	-	26	

27	Marco KLEPOCH	SVK	-	27
28	Carlo RÖTHLISBERGER	SUI	-	28
29	Slavik HAYRAPETYAN	ARM	-	29
30	Matteo RIZZO	ITA	-	30
31	Armen AGAIAN	GEO	-	31
32	Thomas KENNES	NED	-	32
33	Juho PIRINEN	FIN	-	33
34	Ivo GATOVSKI	BUL	-	34
35	Julian Zhi Jie YEE	MAS	-	35
36	Daniil ZURAV	EST	-	36
37	Krzysztof GALA	POL	-	37
38	Larry LOUPOLOVER	AZE	-	38

JUNIOR PARLØP

		Nasjon	Poeng	Kort.	Friløp
1	Xiaoyu YU / Yang JIN	CHN	173.77	1	1
2	Evgenia TARASOVA / Vladimir MOROZOV	RUS	168.20	2	2
3	Maria VIGALOVA / Egor ZAKROEV	RUS	152.48	4	3
4	Vasilisa DAVANKOVA / Andrei DEPUTAT	RUS	150.67	3	5
5	Madeline AARON / Max SETTLAGE	USA	144.91	5	4
6	Mary ORR / Phelan SIMPSON	CAN	132.02	6	6
7	Tara HANCHEROW / Wesley KILLING	CAN	128.68	8	7
8	Alessandra CERNUSCHI / Filippo AMBROSINI	ITA	123.95	7	8
9	Kaitlin BUDD / Nikita CHEBAN	USA	117.36	9	9
10	Anna DUSKOVA / Martin BIDAR	CZE	113.85	10	10
11	Aya TAKAI / Brian JOHNSON	USA	111.90	11	11
12	Sumire SUTO / Konstantin CHIZHIKOV	JPN	107.41	13	13
13	Julia LINCKH / Konrad HOCKER-SCHOLLER	GER	105.07	14	12
14	Marin ONO / Hon Lam TO	HKG	103.41	12	14
15	Ekaterina PRIBYLOVA / Jegors Nikita ADMIRALOV	LAT	95.04	15	15

JUNIOR ISDANS

		Nasjon	Poeng	Kortdans	Fridans
1	Kaitlin HAWAYEK / Jean-Luc BAKER	USA	157.12	1	2
2	Anna YANOVSKAYA / Sergey MOZGOV	RUS	155.16	2	1
3	Madeline EDWARDS / Zhao Kai PANG	CAN	139.65	5	3
4	Lorraine MCNAMARA / Quinn CARPENTER	USA	138.53	3	5
5	Alexandra NAZAROVA / Maxim NIKITIN	UKR	134.65	7	4
6	Rebeka KIM / Kirill MINOV	KOR	133.35	6	7
7	Betina POPOVA / Yuri VLASENKO	RUS	132.47	8	6
8	Rachel PARSONS / Michael PARSONS	USA	131.82	4	8
9	Evgenia KOSIGINA / Nikolai MOROSHKIN	RUS	126.72	10	9
10	Olivia SMART / Joseph BUCKLAND	GBR	121.01	12	10
11	Estelle ELIZABETH / Romain LE GAC	FRA	118.07	11	11
12	Mackenzie BENT / Garrett MACKEEN	CAN	117.81	9	12
13	Cortney MANSOUR / Michal CESKA	CZE	112.70	14	14
14	Carolina MOSCHENI / Adam LUKACS	HUN	111.35	16	13

15	Viktoria KAVALIOVA / Yurii BIELIAIEV	BLR	108.56	15	16
16	Ria SCHIFFNER / Julian SALATZKI	GER	108.22	13	18
17	Cagla DEMIRSAL / Berk AKALIN	TUR	102.11	18	17
18	Angelique ABACHKINA / Louis THAURON	FRA	100.68	19	15
19	Yue ZHAO / Chang LIU	CHN	99.00	17	20
20	Carina GLASTRIS / Nicholas LETTNER	GRE	96.48	20	19
Finale ikke oppnådd					
21	Kimberly BERKOVICH / Ronald ZILBERBERG	ISR	-	21	
22	Christine SMITH / Simon EISENBAUER	AUT	-	22	
23	Beatrice TOMCZAK / Damian BINKOWSKI	POL	-	23	
24	Slavyana TSENOVA / Egor ZAYTSEV	BUL	-	24	
25	Marina ELIAS / Denis KORELINE	EST	-	25	
26	Sara GHISLANDI / Giona Terzo ORTENZI	ITA	-	26	
27	Florence CLARKE / Tim DIECK	GER	-	27	
28	Sarah VADSKJAER GRAPEK / Malcolm JONES	DEN	-	28	

VERDENSMESTERSKAPET 2014 I KUNSTLØP

Arrangør: Saitama /JAP, 24. - 30. mars 2014

SENIOR KVINNER		Nasjon	Poeng	Kort.	Friløp
1	Mao ASADA	JPN	216.69	1	1
2	Julia LIPNITSKAIA	RUS	207.50	3	2
3	Carolina KOSTNER	ITA	203.83	2	6
4	Anna POGORILAYA	RUS	197.50	6	3
5	Gracie GOLD	USA	194.58	5	7
6	Akiko SUZUKI	JPN	193.72	4	8
7	Ashley WAGNER	USA	193.16	7	4
8	Polina EDMUNDS	USA	187.50	12	5
9	So Youn PARK	KOR	176.61	13	9
10	Kanako MURAKAMI	JPN	172.44	10	10
11	Kaetlyn OSMOND	CAN	170.64	8	13
12	Nathalie WEINZIERL	GER	167.72	11	15
13	Gabrielle DALEMAN	CAN	164.78	14	11
14	Joshi HELGESSON	SWE	162.91	15	12
15	Mae Berenice MEITE	FRA	158.72	9	16
16	Valentina MARCHEI	ITA	157.64	22	14
17	Zijun LI	CHN	150.34	16	17
18	Eliska BREZINOVA	CZE	145.15	24	18
19	Brooklee HAN	AUS	144.28	18	19
20	Anna OVCHAROVA	SUI	143.22	17	20
21	Natalia POPOVA	UKR	135.05	21	21
22	Anne Line GJERSEM	NOR	130.03	23	22
23	Hae Jin KIM	KOR	129.82	19	23
Trukket	Jenna MCCORKELL	GBR		20	

Finale ikke oppnådd

25	Nicole RAJICOVA	SVK	-	25
26	Elena GLEBOVA	EST	-	26
27	Inga JANULEVICIUTE	LTU	-	27
28	Kaat VAN DAELE	BEL	-	28
29	Juulia TURKKILA	FIN	-	29
30	Anita MADSEN	DEN	-	30
31	Kerstin FRANK	AUT	-	31
32	Sonia LAFUENTE	ESP	-	32
33	Netta SCHREIBER	ISR	-	33

SENIOR MENN

		Nasjon	Poeng	Kort.	Friløp
1	Yuzuru HANYU	JPN	282.59	3	1
2	Tatsuki MACHIDA	JPN	282.26	1	2
3	Javier FERNANDEZ	ESP	275.93	2	3
4	Maxim KOVTUN	RUS	247.37	7	5
5	Jeremy ABBOTT	USA	246.35	8	4
6	Takahiko KOZUKA	JPN	238.02	6	6
7	Han YAN	CHN	231.91	5	11
8	Max AARON	USA	225.66	9	8
9	Chafik BESSEGHIER	FRA	224.19	10	7
10	Tomas VERNER	CZE	223.14	4	15
11	Kevin REYNOLDS	CAN	215.51	15	10
12	Nam NGUYEN	CAN	214.06	16	9
13	Ivan RIGHINI	ITA	213.09	14	12
14	Peter LIEBERS	GER	211.92	11	14
15	Alexei BYCHENKO	ISR	211.24	12	13
16	Jin Seo KIM	KOR	202.80	13	16
17	Jorik HENDRICKX	BEL	196.78	17	18
18	Elladj BALDE	CAN	195.39	22	17
19	Christopher CALUZA	PHI	193.23	18	19
20	Abzal RAKIMGALIEV	KAZ	183.55	24	20
21	Zoltan KELEMEN	ROU	176.81	20	21
22	Maciej CIEPLUCHA	POL	175.97	21	22
23	Stephane WALKER	SUI	163.91	19	23
Trukket	Michal BREZINA	CZE		23	

Finale ikke oppnådd

25	Yakov GODOROZHA	UKR	-	25
26	Viktor ROMANENKOV	EST	-	26
27	Misha GE	UZB	-	27
28	Ronald LAM	HKG	-	28
29	Kim LUCINE	MON	-	29
30	Viktor PFEIFER	AUT	-	30
31	Justus STRID	DEN	-	31
32	Alexander MAJOROV	SWE	-	32

SENIOR PARLØP

		Nasjon	Poeng	Kort.	Friløp
1	Aliona SAVCHENKO / Robin SZOLKOWY	GER	224.88	1	1
2	Ksenia STOLBOVA / Fedor KLIMOV	RUS	215.92	3	2
3	Meagan DUHAMEL / Eric RADFORD	CAN	210.84	2	4
4	Kirsten MOORE-TOWERS / Dylan MOSCOVITCH	CAN	205.52	6	3
5	Cheng PENG / Hao ZHANG	CHN	194.83	5	5
6	Wenjing SUI / Cong HAN	CHN	192.10	4	9
7	Vera BAZAROVA / Yuri LARIONOV	RUS	189.44	7	6
8	Julia ANTIPOVA / Nodari MAISURADZE	RUS	186.22	8	10
9	Stefania BERTON / Ondrej HOTAREK	ITA	184.28	10	7
10	Vanessa JAMES / Morgan CIPRES	FRA	183.90	9	8
11	Marissa CASTELLI / Simon SHNAPIR	USA	170.90	11	11
12	Paige LAWRENCE / Rudi SWIEGERS	CAN	168.88	12	12
13	Maylin WENDE / Daniel WENDE	GER	159.42	13	13
14	Felicia ZHANG / Nathan BARTHOLOMAY	USA	151.78	14	14
15	Daria POPOVA / Bruno MASSOT	FRA	142.00	15	15
16	Nicole DELLA MONICA / Matteo GUARISE	ITA	139.30	16	16

Finale ikke oppnådd

17	Narumi TAKAHASHI / Ryuichi KIHARA	JPN	-	17	
18	Amani FANCY / Christopher BOYADJI	GBR	-	18	
19	Natalja ZABIJAKO / Alexandr ZABOEV	EST	-	19	
20	Maria PALIAKOVA / Nikita BOCHKOV	BLR	-	20	
21	Julia LAVRENTIEVA / Yuri RUDYK	UKR	-	21	
22	Miriam ZIEGLER / Severin KIEFER	AUT	-	22	
23	Elizaveta MAKAROVA / Leri KENCHADZE	BUL	-	23	

SENIOR ISDANS

		Nasjon	Poeng	Kortdans	Fridans
1	Anna CAPPELLINI / Luca LANOTTE	ITA	175.43	1	4
2	Kaitlyn WEAVER / Andrew POJE	CAN	175.41	2	3
3	Nathalie PECHALAT / Fabian BOURZAT	FRA	175.37	3	2
4	Elena ILINYKH / Nikita KATSALAPOV	RUS	174.38	5	1
5	Madison CHOCK / Evan BATES	USA	167.59	4	5
6	Maia SHIBUTANI / Alex SHIBUTANI	USA	158.57	6	6
7	Victoria SINITSINA / Ruslan ZHIGANSHIN	RUS	155.35	8	8
8	Piper GILLES / Paul POIRIER	CAN	153.86	10	7
9	Penny COOMES / Nicholas BUCKLAND	GBR	153.66	9	9
10	Alexandra PAUL / Mitchell ISLAM	CAN	148.76	11	10
11	Nelli ZHIGANSHINA / Alexander GAZSI	GER	148.37	7	14
12	Julia ZLOBINA / Alexei SITNIKOV	AZE	145.24	12	11
13	Gabriella PAPADAKIS / Guillaume CIZERON	FRA	141.49	15	13
14	Charlene GUIGNARD / Marco FABBRI	ITA	140.77	17	12
15	Isabella TOBIAS / Deividas STAGNIUNAS	LTU	140.72	13	15
16	Sara HURTADO / Adria DIAZ	ESP	137.47	16	17
17	Alexandra ALDRIDGE / Daniel EATON	USA	137.37	18	16
18	Cathy REED / Chris REED	JPN	136.13	14	18

19	Irina SHTORK / Taavi RAND	EST	130.38	20	19
20	Alisa AGAFONOVA / Alper UCAR	TUR	124.02	19	20
Finale ikke oppnådd					
21	Tanja KOLBE / Stefano CARUSO	GER	-	21	
22	Justyna PLUTOWSKA / Peter GERBER	POL	-	22	
23	Federica TESTA / Lukas CSOLLEY	SVK	-	23	
24	Danielle OBRIEN / Gregory MERRIMAN	AUS	-	24	
25	Ramona ELSENER / Florian ROOST	SUI	-	25	
26	Henna LINDHOLM / Ossi KANERVO	FIN	-	26	
27	Gabriela KUBOVA / Matej NOVAK	CZE	-	27	
28	Dora TUROCZI / Balazs MAJOR	HUN	-	28	
29	Laurence FOURNIER BEAUDRY / Nikolaj SORENSEN	DEN	-	29	
30	Allison REED / Vasili ROGOV	ISR	-	30	
31	Angelina TELEGINA / Otar JAPARIDZE	GEO	-	31	
32	Viktoria KAVALIOVA / Yurii BIELIAIEV	BLR	-	32	
Trukket	Ekaterina BOBROVA / Dmitri SOLOVIEV	RUS			

Vinter OL- 2014

Arrangør: Sochi / RUS, 7. - 23. februar 2014

SENIOR KVINNER		Nasjon	Poeng	Kort.	Friløp
1	SOTNIKOVA Adelina	RUS	224.59	2	1
2	KIM Yuna	KOR	219.11	1	2
3	KOSTNER Carolina	ITA	216.73	3	4
4	GOLD Gracie	USA	205.53	4	5
5	LIPNITSKAYA Yulia	RUS	200.57	5	6
6	ASADA Mao	JPN	198.22	16	3
7	WAGNER Ashley	USA	193.20	6	7
8	SUZUKI Akiko	JPN	186.32	8	8
9	EDMUNDS Polina	USA	183.25	7	9
10	MEITE Mae Berenice	FRA	174.53	9	11
11	MARCHEI Valentina	ITA	173.33	12	10
12	MURAKAMI Kanako	JPN	170.98	15	12
13	OSMOND Kaetlyn	CAN	168.98	13	13
14	LI Zijun	CHN	168.30	11	14
15	ZHANG Kexin	CHN	154.21	14	15
16	KIM Haejin	KOR	149.48	18	17
17	DALEMAN Gabrielle	CAN	148.44	19	16
18	WEINZIERL Nathalie	GER	147.36	10	21
19	GEDEVANISHVILI Elene	GEO	147.15	17	20
20	HAN Brooklee	AUS	143.84	22	18
21	PARK So Youn	KOR	142.97	23	19
22	UKOLOVA Elizaveta	CZE	136.42	20	23
23	GJERSEM Anne Line	NOR	134.54	24	22

24	RAJICOVA Nicole	SVK	125.00	21	24
Finale ikke oppnådd					
25	McCORKELL Jenna	GBR	-	25	
26	FRANK Kerstin	AUT	-	26	
27	HELGESSION Viktoria	SWE	-	27	
28	POPOVA Natalia	UKR	-	28	
29	GLEBOVA Elena	EST	-	29	
30	WILLIAMS Isadora	BRA	-	30	

SENIOR MENN

		Nasjon	Poeng	Kort.	Friløp
1	HANYU Yuzuru	JPN	280.09	1	1
2	CHAN Patrick	CAN	275.62	2	2
3	TEN Denis	KAZ	255.10	9	3
4	FERNANDEZ Javier	ESP	253.92	3	5
5	MACHIDA Tatsuki	JPN	253.42	11	4
6	TAKAHASHI Daisuke	JPN	250.67	4	6
7	YAN Han	CHN	246.20	8	7
8	LIEBERS Peter	GER	239.87	5	9
9	BROWN Jason	USA	238.37	6	11
10	BREZINA Michal	CZE	233.62	12	13
11	VERNER Tomas	CZE	232.99	13	12
12	ABBOTT Jeremy	USA	232.70	15	8
13	JOUBERT Brian	FRA	231.77	7	14
14	MAJOROV Alexander	SWE	224.86	10	16
15	REYNOLDS Kevin	CAN	222.23	17	10
16	HENDRICKX Jorik	BEL	214.04	16	15
17	GE Misha	UZB	203.26	18	17
18	AMODIO Florent	FRA	198.64	14	18
19	MARTINEZ Michael Christian	PHI	184.25	19	20
20	GODOROZHA Yakov	UKR	182.19	21	19
21	BYCHENKO Alexei	ISR	177.06	22	21
22	RAKIMGALIEV Abzal	KAZ	174.40	20	22
23	KELEMEN Zoltan	ROU	158.76	24	23
24	ROMANENKOV Viktor	EST	139.99	23	24
Finale ikke oppnådd					
25	RAYA Javier	ESP	-	25	
26	PFEIFER Viktor	AUT	-	26	
27	PARKINSON Paul Bonifacio	ITA	-	27	
28	FIRUS Liam	CAN	-	28	
29	KERRY Brendan	AUS	-	29	
Trukket	PLYUSHCHENKO Evgeny	RUS			

SENIOR PARLØP

		Nasjon	Poeng	Kort.	Friløp
1	VOLOSOZHAR Tatiana / TRANKOV Maxim	RUS	236.86	1	1
2	STOLBOVA Ksenia / KLIMOV Fedor	RUS	218.68	3	2
3	SAVCHENKO Aliona / SZOLKOWY Robin	GER	215.78	2	4

4	PANG Qing / TONG Jian	CHN	209.88	4	3
5	MOORE-TOWERS K / MOSCOVITCH D	CAN	202.10	6	5
6	BAZAROVA Vera / LARIONOV Yuri	RUS	199.60	8	6
7	DUHAMEL Meagan / RADFORD Eric	CAN	199.53	5	7
8	PENG Cheng / ZHANG Hao	CHN	195.72	7	8
9	CASTELLI Marissa / SHNAPIR Simon	USA	187.82	9	9
10	JAMES Vanessa / CIPRES Morgan	FRA	179.43	10	11
11	BERTON Stefania / HOTAREK Ondrej	ITA	179.08	11	10
12	ZHANG Felicia / BARTHOLOMAY Nathan	USA	167.21	14	12
13	WENDE Maylin / WENDE Daniel	GER	166.25	12	13
14	LAWRENCE Paige / SWIEGERS Rudi	CAN	161.98	13	14
15	DAVIDOVICH A / KRASNOPOLSKI E	ISR	147.73	15	15
16	DELLA MONICA N / GUARISE M	ITA	137.86	16	16
17	ZIEGLER Miriam / KIEFER Severin	AUT	FNR	17	
18	TAKAHASHI Narumi / KIHARA Ryuichi	JPN	FNR	18	
19	KEMP Stacey / KING David	GBR	FNR	19	
20	LAVRENTIEVA Julia / RUDYK Yuri	UKR	FNR	20	

SENIOR ISDANS

		Nasjon	Poeng	Kortdans	Fridans
1	DAVIS Meryl / WHITE Charlie	USA	195.52	1	1
2	VIRTUE Tessa / MOIR Scott	CAN	190.99	2	2
3	ILINYKH Elena / KATSALAPOV Nikita	RUS	183.48	3	3
4	PECHALAT Nathalie / BOURZAT Fabian	FRA	177.22	4	4
5	BOBROVA Ekaterina / SOLOVIEV Dmitri	RUS	172.92	5	6
6	CAPPELLINI Anna / LANOTTE Luca	ITA	169.50	6	7
7	WEAVER Kaitlyn / POJE Andrew	CAN	169.11	7	5
8	CHOCK Madison / BATES Evan	USA	164.64	8	8
9	SHIBUTANI Maia / SHIBUTANI Alex	USA	155.17	9	10
10	COOMES Penny / BUCKLAND Nicholas	GBR	151.11	11	9
11	ZHIGANSHINA Nelli / GAZSI Alexander	GER	150.77	10	12
12	ZLOBINA Julia / SITNIKOV Alexei	AZE	148.63	14	11
13	HURTADO Sara / DIAZ Adria	ESP	146.97	12	13
14	GUIGNARD Charlene / FABBRI Marco	ITA	144.78	15	14
15	CARRON Pernelle / JONES Lloyd	FRA	142.87	13	15
16	SINITSINA V / ZHIGANSHIN R	RUS	140.66	16	17
17	TOBIAS I / STAGNIUNAS D	LTU	139.00	17	18
18	PAUL Alexandra / ISLAM Mitchell	CAN	138.70	18	16
19	KOLBE Tanja / CARUSO Stefano	GER	130.56	19	19
20	OBRIEN Danielle / MERRIMAN Gregory	AUS	128.53	20	20
Finale ikke oppnådd					
21	REED Cathy / REED Chris	JPN	FNR	21	
22	AGAFONOVA Alisa / UCAR Alper	TUR	FNR	22	
23	HUANG Xintong / ZHENG Xun	CHN	FNR	23	
24	HEEKIN-CANEDY Siobhan / DUN Dmitri	UKR	FNR	24	

ISU JUNIOR GRAND PRIX 2013 - nr. 1

Arrangør: Riga / LAT, 28. - 31. august 2013

JUNIOR MENN		Nasjonl	Poeng	Kort.	Friløp
1	Boyang JIN	CHN	189.79	2	2
2	Adian PITKEEV	RUS	187.19	5	1
3	Shoma UNO	JPN	175.81	6	3
4	Michael Christian MARTINEZ	PHI	173.73	1	4
5	Brendan KERRY	AUS	170.02	3	7
6	Jin Seo KIM	KOR	169.97	4	6
7	Deniss VASILJEVS	LAT	161.94	14	5
8	Pavel IGNATENKO	BLR	160.92	9	9
9	Jordan MOELLER	USA	158.74	12	8
10	Simon HOCQUAUX	FRA	157.83	7	11
11	Sota YAMAMOTO	JPN	156.23	11	12
12	Igor REZNICHENKO	UKR	150.05	15	13
13	Jimmy MA	USA	147.79	10	15
14	Roman SADOVSKY	CAN	146.89	16	14
15	Vladislav TARASENKO	RUS	143.00	21	10
16	Zijing TENG	CHN	140.00	13	17
17	Samuel KOPPEL	EST	139.22	17	16
18	Krzysztof GALA	POL	128.49	19	18
19	Armen AGAIAN	GEO	124.51	18	21
20	Juho PIRINEN	FIN	123.96	20	20
21	Adrien BANNISTER	ITA	121.14	24	19
22	Ivo GATOVSKI	BUL	115.84	25	22
23	Sondre ODDVOLL BØE	NOR	115.50	22	24
24	Glebs BASINS	LAT	107.20	23	25
25	Giray SENOL	TUR	105.65	26	23
26	Arturas GANZELA	LTU	89.62	27	26
Trukket	Luiz MANELLA	BRA		8	

ISU JUNIOR GRAND PRIX 2013 - nr. 4

Arrangør: Gdansk / POL, Baltic Cup 2013, 18. - 21. september 2013

JUNIOR MENN		Nasjon	Poeng	Kort.	Friløp
1	Adian PITKEEV	RUS	213.89	1	1
2	Alexander PETROV	RUS	195.40	2	2
3	He ZHANG	CHN	186.89	3	3
4	Wenbo ZANG	CHN	167.89	4	8
5	Shu NAKAMURA	JPN	166.83	6	5
6	Jordan MOELLER	USA	165.75	9	4
7	Chih-I TSAO	TPE	165.75	5	6

8	Igor REZNICHENKO	UKR	155.43	18	7
9	Sei KAWAHARA	JPN	151.90	14	9
10	Deniss VASILJEVS	LAT	148.01	15	10
11	David KRANJEC	AUS	145.03	13	11
12	Panagiotis POLIZOAKIS	GER	144.26	7	14
13	Dong-Won LEE	KOR	141.34	8	17
14	Sondre ODDVOLL BØE	NOR	141.32	12	13
15	Tomas KUPKA	CZE	140.29	11	15
16	Nam NGUYEN	CAN	138.87	23	12
17	Adrien TESSON	FRA	133.78	10	24
18	Niko ULANOVSKY	GER	132.21	17	20
19	Brian KRENTZ	USA	130.36	22	18
20	Juho PIRINEN	FIN	129.56	21	19
21	Krzysztof GALA	POL	128.81	20	21
22	Slavik HAYRAPETYAN	ARM	123.13	25	23
23	Armen AGAIAN	GEO	121.15	28	16
24	Hector ALONSO SERRANO	ESP	116.53	16	26
25	Ivo GATOVSKI	BUL	113.57	24	25
26	Julian Zhi Jie YEE	MAS	111.04	30	22
27	Marco KLEPOCH	SVK	105.93	19	28
28	Wayne Wing Yin CHUNG	HKG	97.67	27	27
29	Larry LOUPOLOVER	AZE	95.70	26	29
30	Johann WILKINSON	RSA	83.66	29	30

INERNASJONALE STEVNER 2013 - 2014

Nebelhorn Trophy 2013

Arrangør: Oberstdorf / GER, 25. - 28. september 2013

		Nasjon	Poeng	Kort.	Friløp
1	Elena RADIONOVA	RUS	188.21	1	1
2	Miki ANDO	JPN	162.86	2	4
3	Ashley CAIN	USA	162.39	3	2
4	Veronik MALLETT	CAN	159.67	4	3
5	Brooklee HAN	AUS	147.16	10	5
7	Anne Line GJERSEM	NOR	142.87	11	6

Totalt 35 deltagere

Ondrej Nepela Trophy

Arrangør: Bratislava / SVK, 2. - 5. oktober 2013

		Nasjon	Poeng	Kort.	Friløp
1	Haruka IMAI	JPN	163.64	2	1
2	Nikol GOSVIANI	RUS	157.12	1	2

3	Christina GAO	USA	152.84	4	3
4	Viktoria HELGESSON	SWE	147.46	7	4
5	Nathalie WEINZIERL	GER	142.88	6	5
9	Anine RABE	NOR	126.12	17	7
13	Camilla GJERSEM	NOR	114.52	11	16

Totalt 22 deltagere + 2 trukket

Crystal Skate 2013

Arrangør: Poiana Brasov / ROU, 24. - 27. oktober 2013

SENIOR KVINNER		Nasjon	Poeng	Kort.	Friløp
1	Laurine LECAVALIER	FRA	141,40	2	1
2	Francesca RIO	ITA	133,69	3	4
3	Anine RABE	NOR	131,86	7	2
4	Carol BERSSANUTI	ITA	130,81	5	3
5	Camilla GJERSEM	NOR	127,43	1	7

Totalt 15 deltagere + 1 trukket

JUNIOR MENN		Nasjon	Poeng	Kort.	Friløp
1	Sondre ODDVOLL BØE	NOR	140,34	1	4
2	Genki SUZUKI	GER	133,07	2	1
3	Giorgio SETTEMBRINI	ITA	131,43	4	2
4	Ivo GATOVSKI	BUL	120,81	6	3
5	Alberto VANZ	ITA	108,84	3	5

Totalt 5 løpere + 2 trukket

Cup of Nice 2013

Arrangør: Nice / FRA, 23. - 27. oktober 2013

SENIOR KVINNER		Nasjon	Poeng	Kort.	Friløp
1	Maria ARTEMYEVA	RUS	169.16	1	1
2	Kiri BAGA	USA	150.48	3	4
3	Nathalie WEINZIERL	GER	144.56	2	9
4	Polina AGAFONOVA	RUS	141.66	9	3
5	Anaïs VENTARD	FRA	140.63	14	2
Trukket	Anne Line GJERSEM	NOR			

Warsaw Cup 2013

Arrangør: Warszawa / POL, 14. - 17. november 2013

SENIOR KVINNER		Nasjon	Poeng	Kort.	Friløp
1	Agata KRYGER	POL	124.58	5	2
2	Camilla GJERSEM	NOR	123.28	4	3

3	Elizaveta UKOLOVA	CZE	122.39	1	5
4	Aleksandra GOLOVKINA	LTU	121.10	9	1
5	Isabelle OLSSON	SWE	119.72	3	4
Trukket Anine RABE		NOR			
Totalt 15 deltagere					

JUNIOR KVINNER		Nasjon	Poeng	Kort.	Friløp
1	Deimante KIZALAITÉ	LTU	136.65	1	1
2	Lea Johanna DASTICH	GER	128.77	4	2
3	Matilde GIANOCCA	SUI	123.08	2	3
4	Lutricia BOCK	GER	118.75	3	4
5	Angelina KUCHVALSKA	LAT	117.10	5	5
15	Sine LEITE	NOR	90.93	14	17
Totalt 25 deltagere + 3 trukket					

JUNIOR MEN		Nasjon	Poeng	Kort.	Friløp
1	Sondre ODDERVOLL BØE	NOR	157.12	2	1
2	Krzysztof GALA	POL	149.03	1	2
3	Marco PAULETTI	ITA	141.67	5	3
4	Mattia DALLA TORRE	ITA	135.66	3	4
5	Kamil DYMOWSKI	POL	131.89	4	5
Totalt 14 deltagere					

NOVICE JENTER		Nasjon	Poeng	Kort.	Friløp
1	Anastasia GUBANOVA	RUS	110.16	2	1
2	Diana NIKITINA	LAT	104.50	1	2
3	Julie FROETSCHER	FRA	84.87	4	3
4	Annika HOCKE	GER	83.94	3	4
5	Minerva Fabienne HASE	GER	78.27	5	5
7	Ellen YU	NOR	74.51	12	8
12	Madeleine Lidholm TORGERSEN	NOR	70.20	8	12
17	Cindy XIA	NOR	65.55	16	17
Totalt 28 deltagere					

NRW Trophy 2013

Arrangør: Dortmund / FRG, 4. - 8. desember 2013

SENIOR KVINNER		Nasjon	Poeng	Kort.	Friløp
1	Elena GLEBOVA	EST	150.80	1	1
2	Polina AGAFONOVA	RUS	141.34	2	4
3	Nicole RAJICOVA	SVK	139.23	3	2
4	Fleur MAXWELL	LUX	136.71	4	3
5	Elizaveta UKOLOVA	CZE	132.01	6	5
9	Camilla GJERSEM	NOR	120.03	9	9
Totalt 23 deltagere					

JUNOR MENN		Nasjon	Poeng	Kort.	Friløp
1	Roman SAVOSIN	RUS	169.63	3	1
2	Daniil BERNADINER	RUS	167.19	1	2
3	Dmitriy MIKHAYLOV	RUS	156.18	2	7
4	Jan KURNIK	CZE	154.51	4	5
5	Niko ULANOVSKY	GER	153.81	5	4
6	Sondre ODDVOLL BØE	NOR	153.36	7	3

Totalt 17 deltagere + 1 trukket

Golden Spin of Zagreb 2013

Arrangør: Zagreb / CRO, 5. - 8. desember 2013

SENIOR KVINNER		Nasjon	Poeng	Kort.	Friløp
1	Yuna KIM	KOR	204.49	1	1
2	Miki ANDO	JPN	176.82	2	2
3	Elizaveta TUKTAMYSHEVA	RUS	169.24	3	3
4	Micol CRISTINI	ITA	130.89	4	7
5	Dasa GRM	SLO	128.69	8	4
10	Anine RABE	NOR	114.04	10	10

Totalt 24 deltagere

Dragon Trophy 2014

Arrangør: Ljubljana / SLO, February 6 - 9, 2014

JUNIOR KVINNER		Nasjon	Poeng	Kort.	Friløp
1	Viveca LINDFORS	FIN	139.27	1	1
2	Lara ROTH	AUT	129.73	2	2
3	Emmi PELTONEN	FIN	125.36	3	3
4	Anneli KAWELKE	GER	107.88	5	6
5	Pina UMEK	SLO	106.95	9	4
11	Juni Marie BENJAMINSEN	NOR	97.86	14	8

Totalt 29 deltagere + 4 trukket

Challenge Cup 2014

Arrangør: Haag / NED, 6. - 9. mars 2014

SENIOR KVINNER		Nasjon	Poeng	Kort.	Friløp
1	Isabelle M OLSSON	SWE	144.87	1	1
2	Haruka IMAI	JPN	134.03	4	2
3	Anna OVCHAROVA	SUI	133.37	2	4
4	Sonia LAFUENTE	ESP	131.74	3	3
5	Ami PAREKH	IND	127.09	5	5

7	Camilla GJERSEM	NOR	113.52	6	7
----------	------------------------	------------	---------------	----------	----------

Totalt 10 deltagere

Coupe du Printemps 2014

Arrangør: LUX, 14. - 16. mars 2014

SENIOR KVINNER		Nasjon	Poeng	Kort.	Friløp
1	Mariko KIHARA	JPN	165.97	1	1
2	Anine RABE	NOR	126.01	4	2
3	Myriam LEUENBERGER	SUI	124.92	5	3
4	Eveline BRUNNER	SUI	119.83	3	5
5	Dasa GRM	SLO	118.28	7	4

Totalt 10 deltagere

Triglav Trophy 2014

Arrangør: /SLO, 2. - 6. april 2014

SENIOR KVINNER		Nasjon	Poeng	Kort.	Friløp
1	Rika HONGO	JPN	153.32	1	1
2	Francesca RIO	ITA	139.36	2	3
3	Isabelle M OLSSON	SWE	136.62	3	2
4	Riona KATO	JPN	126.49	4	5
5	Ji Hyun BYUN	KOR	124.88	8	4
7	Camilla GJERSEM	NOR	121.44	10	6
10	Anine RABE	NOR	117.26	7	10

Totalt 15 deltagere

SENIOR MENN		Nasjon	Poeng	Kort.	Friløp
1	Michael Christian MARTINEZ	PHI	195.13	1	1
2	Keiji TANAKA	JPN	189.83	2	2
3	Ryujyu HINO	JPN	183.06	4	4
4	Phillip HARRIS	GBR	174.32	3	5
5	June Hyoung LEE	KOR	173.16	7	3
7	Sondre Oddvoll BØE	NOR	146.27	5	7

Totalt 7 deltagere

JUNIOR KVINNER		Nasjon	Poeng	Kort.	Friløp
1	Elizabet TURSUNBAEVA	KAZ	150.68	1	1
2	Ah Hyun LIM	KOR	120.33	8	2
3	Alissa SCHEIDT	GER	115.69	2	3
4	Jemima RASMUS	NOR	103.31	10	4
5	Alessia ZARDIN	ITA	100.61	9	5
Trukket	Juni Marie BENJAMINSEN	NOR		3	

Sesongen 2014-2015

NORGESMESTERSKAPET I KUNSTLØP 2015

Arrangør; Asker Kunstløpklubb, Askerhallen, 16. - 18. januar 2015

SENIOR KVINNER		Klubb	Poeng	Kort.	Friløp
1	og Norgesmester i Senior Anne Line GJERSEM	AKK	136.09	2	1
2	Camilla GJERSEM	AKK	135.51	1	2
3	Ingrid Katarina BAKKE	TSK	90.57	3	3
4	Karoline RÅNES	TSK	82.99	4	4
5	Ragnhild EGGAN	TSK	69.45	5	5
6	Camilla HANNEVIG	BKK	66.03	6	6

JUNIOR KVINNER		Klubb	Poeng	Kort.	Friløp
1	og Norgesmester i Junior Jemima RASMUSS	AKK	121.07	1	1
2	Ellen YU	OI	108.28	2	2
3	Juni Marie BENJAMINSEN	OSK	106.80	3	3
4	Marianne STÅLEN	TSK	100.76	4	5
5	Cindy XIA	OSK	100.74	5	4
6	Pernille MOEN	OSK	78.22	9	6
7	Thea HOLMSEN	TT	75.66	8	7
8	Ingeborg Børve ANGELSKÅR	SKK	74.25	7	8
9	Andrea LAE	OSK	69.15	12	9
10	Malin Elisabeth NORMANN	SSK	68.43	6	11
11	Sunniva HANSEN	OSK	67.64	11	10
12	Sara STØRKSEN GRØVAN	OSK	63.25	13	12
13	Marie HAAS	SKK	60.99	14	13
Trukket	Thea KARLSTAD	BKK			
	Nora Eggen BACHER	AKK			
	Madeleine LIDHOLM TORGERSEN	OSK			

JUNIOR MENN		Klubb	Poeng	Kort.	Friløp
1	Sindre SAND ENGBRETSSEN	BSK	58.51	1	1

LANDSMESTERSKAPET I KUNSTLØP 2015

Arrangør; Asker Kunstløpklubb, Askerhallen, 16. - 18. januar 2015

NOVICE JENTER		Klubb	Poeng	Kort	Friløp
1	og Landsmester i Novice Silja Anna SKULSTAD URANG	BKK	66.14	2	1
2	Ida BERTHELTSEN	OI	64.59	3	2
3	Nina JOAKIMSEN	OI	63.75	1	4

4	Mathilde Austdahl SANDØY	OI	63.14	4	3
5	Madeleine ERIKSEN	OSK	61.22	7	5
6	Camilla Føske DANIELSEN	TT	58.27	6	6
7	Vanessa GJERDE	LIL	56.82	5	9
8	Sara ØSTENHEDEN	OSK	49.82	12	8
9	Hanne LANDRO	SKK	49.24	16	7
10	Victoria GRANDAHL	SSK	49.16	8	12
11	Elisabeth LIEUNGH	AKK	47.33	11	11
12	Marianne DRETVIK	SKK	47.22	9	13
13	Kristine Suk Kwam CHENG	TT	46.96	10	14
14	Elisabeth SOLBERG	TSK	46.15	13	10
15	Maria BJØRKLII	SKK	41.20	14	15
16	Kamilla HAGA SOLEM	BSK	39.06	15	16
17	Nora SALVESEN	SKK	37.57	17	17
18	Kristine STAVA	BSK	34.34	18	18

NOVICE GUTTER

		Klubb	Poeng	Kort	Friløp
1	og Landsmester i Novice Liam Saunders SOLBJERG	SSK	84.47	1	1
2	William MORIGGI	AKK	76.65	2	2

DEBS JENTER

		Klubb	Poeng	Kort	Friløp
1	og Landsmester i Debs Kari-Sofie TELLEFSEN	OSK	65.31	1	1
2	Frida Turiddotter BERGE	AKK	57.11	4	2
3	Ragnhild WINTHER	AKK	56.97	2	6
4	Martine SANDBERG	OSK	56.75	3	4
5	Ingrid Louise VESTRE	BKK	55.55	5	5
6	Jenny Persen GJERVAN	TSK	53.19	6	7
7	Juliane ÅSBERG	SSK	52.47	10	3
8	Christina B. PAUS	OSK	46.35	8	8
9	Lisa DYBSJORD	OSK	44.96	7	13
10	Amine STORRØD	FKK	43.78	11	12
11	Amalie FINNESTAD	SKK	43.03	13	9
12	Malene JOHANSEN TRENGEREID	BKK	42.95	12	14
13	Karin Emilie PETERSEN	OI	42.33	15	10
14	Ingrid Morken LOFTHUS	OI	41.99	14	11
15	Lisa SAGEN	AKK	41.46	9	17
16	Ann Charlott DIMCEVSKA	BKK	38.41	16	16
17	Liv Nora LARSEN	SKK	38.27	18	15
18	Klara Arima BLITZNER	BKK	36.87	17	18
19	Jenitha SITTAMPALLAM	TT	32.52	19	19

BASIC

		Klubb	Poeng		Friløp
1	Stine STÅLEN	TSK	32.01		1
2	Karoline HØISÆTHER	AKK	31.12		2

3	Andrea NILSEN	BKK	26.23	3
4	Ella Sofia ROLL-LUND	BSK	25.61	4
5	Line OMLI-MOE	BSK	21.30	5
6	Hedvig GUSTAVSEN	OI	20.64	6

THE NORDICS OPEN I KUNSTLØP 2015

Arrangør: Stavanger Kunstløpklubb / NOR, 11. - 15. februar 2015

SENIOR KVINNER		Nasjon	Poeng	Kort.	Friløp
1	Jenni SAARINEN	FIN	146.07	2	2
2	Anne Line GJERSEM	NOR	142.77	1	3
3	Viveca LINDFORS	FIN	139.88	7	1
4	Pernille SØRENSEN	DEN	134.35	5	4
5	Hanna KIVINIEMI	FIN	125.96	4	6
6	Camilla GJERSEM	NOR	124.11	8	5
7	Elin HALLBERG	SWE	113.87	6	9
8	Linnea MELLGREN	SWE	112.94	10	7
9	Timila SHRESTHA	FIN	111.54	9	8
Trukket	Isabelle OLSSON	SWE			
	Seidi RANTANEN	FIN			

SENIOR MENN		Nasjon	Poeng	Kort.	Friløp
1	Javier RAYA	ESP	169.44	2	1
2	Sondre Oddvoll BØE	NOR	166.73	1	3
3	Ondrej SPIEGL	SWE	162.01	3	2
4	Viktor ZUBIK	FIN	137.12	4	5
5	Marcus BJÖRK	SWE	136.45	5	4
6	Keiran ARAZA	DEN	117.22	6	6

THE NORDICS I KUNSTLØP 2015

Arrangør: Stavanger Kunstløpklubb / NOR, 11. - 15. februar 2015

JUNIOR KVINNER		Nasjon	Poeng	Kort.	Friløp
1	Matilda ALGOTSSON	SWE	124.19	1	2
2	Anni JÄRVENPÄÄ	FIN	122.44	5	1
3	Juni Marie BENJAMINSEN	NOR	118.50	2	3
4	Joanna KALLELA	FIN	112.72	7	4
5	Jemima RASMUS	NOR	112.20	6	5
6	Anita ÖSTLUND	SWE	110.70	3	6
7	Leonora Colmor JEPSEN	DEN	103.35	8	8
8	Emilia TOIKKANEN	FIN	100.78	11	9
9	Saara ASTOLA	FIN	100.19	10	10
10	Marianne STÅLEN	NOR	99.38	14	7
11	Victoria ENGLUND	SWE	93.21	12	11

12	Madeleine LIDHOLM TORGERSEN	NOR	87.71	16	12
13	Natasja REMSTEDT	SWE	87.62	9	15
14	Malene ANDERSEN	DEN	84.61	13	16
15	Cecilie DREIER	DEN	84.05	17	13
16	Cindy XIA	NOR	82.26	15	14
17	Linea Trapp MATTHIESEN	DEN	74.84	19	18
18	Agnes Dis BRYNJARSDOTTIR	ISL	74.83	20	17
19	Turidur Björg BJÖRGVINSDOTTIR	ISL	70.76	18	19
Trukket	Emmi PELTONEN	FIN			

JUNIOR MENN		Nasjon	Poeng	Kort.	Friløp
1	Roman GALAY	FIN	156.96	1	1
2	Tino OLENIUS	FIN	136.68	2	2
3	Mandus THORMAN	SWE	106.42	3	4
4	Daniel TSION	DEN	100.18	5	3
5	Mikael NORDEBÄCK	SWE	95.75	4	5

NOVICE JENTER		Nasjon	Poeng	Kort.	Friløp
1	Petra LAAKKONEN	FIN	105.06	1	1
2	Anastasia SCHNEIDER	SWE	100.30	2	2
3	Alessia HÄGG	SWE	94.02	3	3
4	Smilla SZALKAI	SWE	86.65	4	6
5	Doris LOUHIKOSKI	FIN	85.30	6	4
6	Sofia KORSUMÄKI	FIN	77.46	5	9
7	Enja RUOKONEN	FIN	77.00	14	5
8	Ellen YU	NOR	75.78	8	7
9	Maggie HILLS	SWE	74.90	7	10
10	Vanessa SEVIDOVA	DEN	73.34	11	8
11	Josephine KÆRSGAARD	DEN	71.96	12	11
12	Emilia Ros OMARSDOTTIR	ISL	71.57	10	13
13	Marta Maria JOHANNSDOTTIR	ISL	67.96	17	12
14	Ida BERTHESEN	NOR	65.38	9	17
15	Silja Anna SKULSTAD URANG	NOR	63.50	15	14
16	Camilla GRUE	DEN	63.38	13	16
17	Kari-Sofie TELLEFSEN	NOR	61.40	16	15
18	Pálina HÖSKULDSDOTTIR	ISL	54.46	19	18
19	Helga Karen PEDERSEN	ISL	53.36	18	19

NOVICE GUTTER		Nasjon	Poeng	Kort.	Friløp
1	Gabriel FOLKESSON	SWE	109.24	2	1
2	Nikolaj MAJOROV	SWE	99.11	1	2
3	Lauri LANKILA	FIN	89.67	4	3
4	Natran TZAGAI	SWE	86.11	3	4
5	Liam Saunders SOLBJERG	NOR	77.51	6	5
6	Andreas NORDEBÄCK	SWE	74.43	5	6
7	Linus Colmor JEPSEN	DEN	65.06	7	7

EUROPAMESTERSKAPET I KUNSTLØP

Arrangør: Stockholm / SWE, 26. januar - 1. februar 2015

		Nasjon	Poeng	Kort.	Friløp
1	Elizaveta TUKTAMYSHEVA	RUS	210.40	2	1
2	Elena RADIONOVA	RUS	209.54	1	2
3	Anna POGORILAYA	RUS	191.81	3	3
4	Joshi HELGESSON	SWE	169.07	6	4
5	Viktoria HELGESSON	SWE	166.39	5	6
6	Mae Berenice MEITE	FRA	156.47	7	9
7	Angelina KUCHVALSKA	LAT	156.37	17	5
8	Roberta RODEGHIERO	ITA	154.52	11	7
9	Nicole SCHOTT	GER	153.63	9	8
10	Laurine LECAVELIER	FRA	151.43	13	10
11	Nicole RAJICOVA	SVK	149.44	8	12
12	Nathalie WEINZIERL	GER	148.78	15	11
13	Anastasia GALUSTYAN	ARM	147.18	12	14
14	Eveline BRUNNER	SUI	143.97	10	15
15	Eliska BREZINOVA	CZE	143.05	21	13
16	Natalia POPOVA	UKR	138.27	18	16
17	Kerstin FRANK	AUT	133.72	16	19
18	Sonia LAFUENTE	ESP	131.60	20	18
19	Aleksandra GOLOVKINA	LTU	131.47	23	17
20	Fleur MAXWELL	LUX	128.47	14	22
21	Camilla GJERSEM	NOR	128.10	22	20
22	Gerli LIINAMÄE	EST	124.31	24	21
23	Elene GEDEVANISHVILI	GEO	122.88	19	23
Trukket	Kiira KORPI	FIN		4	
Finale ikke oppnådd;					
	Birce ATABEY	TUR	-	25	
	Karly ROBERTSON	GBR	-	26	
	Pernille SORENSEN	DEN	-	27	
	Giada RUSSO	ITA	-	28	
	Helery HÄLVIN	EST	-	30	
	Dasa GRM	SLO	-	29	
	Niki WORIES	NED	-	31	
	Netta SCHREIBER	ISR	-	32	
	Ivett TOTH	HUN	-	33	
	Micol CRISTINI	ITA	-	34	
	Julia SAUTER	ROU	-	35	
	Daniela STOEVA	BUL	-	36	
	Janina MAKEENKA	BLR	-	37	
	Agata KRYGER	POL	-	38	

SENIOR MENN

		Nasjon	Poeng	Kort.	Friløp
1	Javier FERNANDEZ	ESP	262.49	1	1
2	Maxim KOVTUN	RUS	235.68	4	2
3	Sergei VORONOV	RUS	233.05	2	3
4	Alexei BYCHENKO	ISR	220.22	7	4
5	Michal BREZINA	CZE	220.11	3	7
6	Peter LIEBERS	GER	213.57	5	8
7	Adian PITKEEV	RUS	210.87	9	6
8	Ivan RIGHINI	ITA	210.75	11	5
9	Florent AMODIO	FRA	210.11	6	10
10	Daniel SAMOHIN	ISR	209.93	8	9
11	Alexander MAJOROV	SWE	202.57	10	11
12	Petr COUFAL	CZE	187.82	16	12
13	Franz STREUBEL	GER	186.18	13	13
14	Javier RAYA	ESP	173.70	21	14
15	Phillip HARRIS	GBR	173.67	12	17
16	Yaroslav PANIOT	UKR	171.24	14	18
17	Pavel KASKA	CZE	166.06	17	15
18	Valtter VIRTANEN	FIN	164.80	15	19
19	Justus STRID	DEN	162.05	22	16
20	Patrick MYZYK	POL	159.73	18	20
21	Pavel IGNATENKO	BLR	156.41	19	21
22	Sondre ODDVOLL BOE	NOR	155.27	20	22
23	Larry LOUPOLOVER	AZE	139.29	23	23
Trukket	Chafik BESSEGHIER	FRA		24	
Finale ikke oppnådd;					
	Slavik HAYRAPETYAN	ARM	-	25	
	Stephane WALKER	SUI	-	26	
	Engin Ali ARTAN	TUR	-	27	
	Samuel KOPPEL	EST	-	28	
	Marco KLEPOCH	SVK	-	29	
	Manuel KOLL	AUT	-	30	

SENIOR PARLØP

		Nasjon	Poeng	Kort.	Friløp
1	Yuko KAVAGUTI / Alexander SMIRNOV	RUS	207.67	2	1
2	Ksenia STOLBOVA / Fedor KLIMOV	RUS	201.11	1	2
3	Evgenia TARASOVA / Vladimir MOROZOV	RUS	183.02	5	3
4	Valentina MARCHEI / Ondrej HOTAREK	ITA	175.39	4	4
5	Vanessa JAMES / Morgan CIPRES	FRA	167.29	3	6
6	Nicole DELLA MONICA / Matteo GUARISE	ITA	155.77	8	5
7	Mari VARTMANN / Aaron VAN CLEAVE	GER	155.27	6	7
8	Miriam ZIEGLER / Severin KIEFER	AUT	136.80	9	8
9	Caitlin YANKOWSKAS / Hamish GAMAN	GBR	123.42	7	14
10	Alessandra CERNUSCHI / Filippo AMBROSINI	ITA	123.19	13	9
11	Minerva Fabienne HASE / Nolan SEEGER	GER	121.29	11	10
12	Amani FANCY / Christopher BOYADJI	GBR	118.92	12	12

13	Elizaveta MAKAROVA / Leri KENCHADZE	BUL	117.65	14	11
14	Maria PALIAKOVA / Nikita BOCHKOV	BLR	117.52	10	13

SENIOR ISDANS		Nasjon	Poeng	Kortdans	Fridans
1	Gabriella PAPADAKIS / Guillaume CIZERON	FRA	179.97	1	1
2	Anna CAPPELLINI / Luca LANOTTE	ITA	171.52	3	2
3	Alexandra STEPANOVA / Ivan BUKIN	RUS	160.95	4	3
4	Elena ILINYKH / Ruslan ZHIGANSHIN	RUS	159.83	2	8
5	Sara HURTADO / Adria DIAZ	ESP	155.81	6	4
6	Charlene GUIGNARD / Marco FABBRI	ITA	154.61	7	5
7	Nelli ZHIGANSHINA / Alexander GAZSI	GER	152.57	8	7
8	Federica TESTA / Lukas CSOLLEY	SVK	150.57	5	10
9	Laurence FOURNIER BEAUDRY / Nikolaj SORENSEN	DEN	150.53	9	9
10	Ksenia MONKO / Kirill KHALIAVIN	RUS	149.29	11	6
11	Alexandra NAZAROVA / Maxim NIKITIN	UKR	139.02	12	11
12	Alisa AGAFONOVA / Alper UCAR	TUR	137.47	13	12
13	Irina SHTORK / Taavi RAND	EST	132.18	14	13
14	Natalia KALISZEK / Maksim SPODIREV	POL	131.13	15	14
15	Carolina MOSCHENI / Adam LUKACS	HUN	127.43	16	16
16	Allison REED / Vasili ROGOV	ISR	125.38	17	17
17	Cortney MANSOUR / Michal CESKA	CZE	124.51	19	15
18	Barbora SILNA / Juri KURAKIN	AUT	124.46	18	18
19	Olesia KARMI / Max LINDHOLM	FIN	121.29	20	19
Trukket	Penny COOMES / Nicholas BUCKLAND	GBR		10	
Finale ikke oppnådd,					
	Jennifer URBAN / Sevan LERCHE	GER	-	21	
	Celia ROBLEDO / Luis FENERO	ESP	-	22	
	Misato KOMATSUBARA / Andrea FABBRI	ITA	-	23	
	Taylor TRAN / Saulius AMBRULEVICIUS	LTU	-	24	
	Viktoria KAVALIOVA / Yurii BIELIAIEV	BLR	-	25	
	Olga JAKUSHINA / Andrey NEVSKIY	LAT	-	26	
	Tatiana KOZMAVA / Aleksandr ZOLOTAREV	GEO	-	27	
	Cecile POSTIAUX / Richard POSTIAUX	BEL	-	28	
	Katarina PAICE / Yuri EREMENKO	SUI	-	29	
Trukket	Olivia SMART / Joseph BUCKLAND	GBR			

VERDENSMESTERSKAPET I JUNIOR 2015 I KUNSTLØP

Arrangør: Tallinn / EST, 2. - 8. mars 2015

JUNIOR KVINNER		Nasjon	Poeng	Kort.	Friløp
1	Evgenia MEDVEDEVA	RUS	192.97	1	1
2	Serafima SAKHANOVICH	RUS	186.15	2	3
3	Wakaba HIGUCHI	JPN	185.57	3	2
4	Elizabet TURSUNBAEVA	KAZ	173.44	7	4

5	Maria SOTSKOVA	RUS	169.04	10	5
6	Kaori SAKAMOTO	JPN	166.25	4	6
7	Yuka NAGAI	JPN	163.93	6	7
8	Karen CHEN	USA	157.30	12	8
9	Da Bin CHOI	KOR	156.38	9	9
10	Diana NIKITINA	LAT	148.63	13	10
11	Nicole RAJICOVA	SVK	143.77	5	13
12	Anastasia GALUSTYAN	ARM	140.74	11	12
13	Jenni SAARINEN	FIN	139.50	8	15
14	Lutricia BOCK	GER	137.90	17	11
15	Guia Maria TAGLIAPIETRA	ITA	134.06	14	14
16	Kailani CRAINE	AUS	125.94	18	16
17	Elizaveta UKOLOVA	CZE	123.44	20	17
18	Deimante KIZALAITA	LTU	120.02	16	19
19	Tyler PIERCE	USA	118.21	19	22
20	Lea SERNA	FRA	118.07	21	18
21	Xiangning LI	CHN	116.98	24	20
22	Juni Marie BENJAMINSEN	NOR	116.85	22	21
23	Niki WORIES	NED	115.73	15	24
24	Shuran YU	SIN	112.61	23	23

Finale ikke oppnådd;

	Julia SAUTER	ROU	-	25	
	Selena ZHAO	CAN	-	26	
	Danielle HARRISON	GBR	-	27	
	Ivett TOTH	HUN	-	28	
	Kim DEGUISE LEVEILLEE	CAN	-	29	
	Eun Su YOON	KOR	-	30	
	Lara ROTH	AUT	-	31	
	Anita ÖSTLUND	SWE	-	32	
	Netta SCHREIBER	ISR	-	33	
	Kristina SHKULETA-GROMOVA	EST	-	34	
	Elif ERDEM	TUR	-	35	
	Alina BELETSKAYA	UKR	-	36	
	Michaela DU TOIT	RSA	-	37	
	Maeva GALLARDA	ESP	-	38	
	Pernille SORENSEN	DEN	-	39	
	Daria BATURA	BLR	-	40	
	Maisy Hiu Ching MA	HKG	-	41	
	Matilde GIANOCCA	SUI	-	42	
	Thita LAMSAM	THA	-	43	

JUNIOR MENN

		Nasjon	Poeng	Kort.	Friløp
1	Shoma UNO	JPN	232.54	1	2
2	Boyang JIN	CHN	229.70	5	1
3	Sota YAMAMOTO	JPN	215.45	7	3
4	Nathan CHEN	USA	213.85	9	4

5	Adian PITKEEV	RUS	210.71	2	7
6	Alexander PETROV	RUS	206.23	3	10
7	Deniss VASILJEVS	LAT	202.73	8	8
8	Daniel SAMOHIN	ISR	202.39	12	5
9	Jin Seo KIM	KOR	202.25	4	11
10	Andrew TORGASHEV	USA	201.74	10	6
11	Alexander SAMARIN	RUS	201.70	6	9
12	Denis MARGALIK	ARG	187.26	14	12
13	He ZHANG	CHN	186.91	11	13
14	Roman SADOVSKY	CAN	177.99	13	17
15	Hiroaki SATO	JPN	176.66	17	14
16	Ivan PAVLOV	UKR	171.02	21	15
17	Niko ULANOVSKY	GER	170.37	15	18
18	Irakli MAYSURADZE	GEO	168.45	24	16
19	Julian Zhi Jie YEE	MAS	160.20	18	19
20	Kevin SHUM	USA	158.61	16	22
21	Graham NEWBERRY	GBR	154.94	23	20
22	Matteo RIZZO	ITA	154.62	20	21
23	Nicola TODESCHINI	SUI	152.56	19	23
24	Slavik HAYRAPETYAN	ARM	135.06	22	24

Finale ikke oppådd

Nicolas NADEAU	CAN	-	25
Sondre ODDVOLL BØE	NOR	-	26
Chih-I TSAO	TPE	-	27
Petr KOTLARIK	CZE	-	28
Simon HOCQUAUX	FRA	-	29
Marco KLEPOCH	SVK	-	30
James MIN	AUS	-	31
Aleix GABARA	ESP	-	32
Larry LOUPOLOVER	AZE	-	33
Nicky OBREYKOV	SWE	-	34
Anton KARPUK	BLR	-	35
Roman GALAY	FIN	-	36
Samuel KOPPEL	EST	-	37
Krzysztof GALA	POL	-	38
Jiri BELOHRADSKY	CZE	-	39
Glebs BASINS	LAT	-	40

JUNIOR PARLØP

		Nasjon	Poeng	Kort,	Friløp
1	Xiaoyu YU / Yang JIN	CHN	178.79	1	1
2	Julianne SEGUIN / Charlie BILODEAU	CAN	176.32	2	2
3	Lina FEDOROVA / Maxim MIROSHKIN	RUS	154.33	3	3
4	Anastasia GUBANOVA / Alexei SINTSOV	RUS	140.39	4	5
5	Caitlin FIELDS / Ernie Utah STEVENS	USA	138.62	7	4
6	Ami KOGA / Francis BOUDREAU AUDET	JPN	134.97	6	6
7	Chelsea LIU / Brian JOHNSON	USA	133.57	5	8

8	Anna DUSKOVA / Martin BIDAR	CZE	128.80	9	9
9	Shalena RAU / Sebastian ARCIERI	CAN	128.66	8	10
10	Mary ORR / Phelan SIMPSON	CAN	128.25	11	7
11	Daria BEKLEMISHEVA / Maxim BOBROV	RUS	121.98	10	12
12	Bianca MANACORDA / Niccolo MACII	ITA	118.27	13	11
Trukket	Renata OGANESIAN / Mark BARDEI	UKR		12	

JUNIOR ISDANS

		Nasjon	Poeng	Kortdans	Fridans
1	Anna YANOVSKAYA / Sergey MOZGOV	RUS	155.92	1	1
2	Lorraine MCNAMARA / Quinn CARPENTER	USA	146.90	3	3
3	Alexandra NAZAROVA / Maxim NIKITIN	UKR	146.08	5	2
4	Rachel PARSONS / Michael PARSONS	USA	140.94	4	5
5	Mackenzie BENT / Garrett MACKEEN	CAN	140.30	2	8
6	Madeline EDWARDS / Zhao Kai PANG	CAN	135.12	6	4
7	Natalia KALISZEK / Maksim SPODIREV	POL	131.78	10	6
8	Angelique ABACHKINA / Louis THAURON	FRA	131.31	8	7
9	Carolina MOSCHENI / Adam LUKACS	HUN	130.41	7	9
10	Sofia EVDOKIMOVA / Egor BAZIN	RUS	126.94	11	10
11	Betina POPOVA / Yuri VLASENKO	RUS	125.43	9	11
12	Katharina MÜLLER / Tim DIECK	GER	122.48	13	12
13	Elliana POGREBINSKY / Alex BENOIT	USA	120.10	12	14
14	Valeria GAISTRUK / Alexei OLEJNIK	UKR	118.92	14	13
15	Sarah Marine ROUFFANCHE / Geoffrey BRISAUD	FRA	110.18	16	16
16	Tina GARABEDIAN / Alexandre LALIBERTE	ARM	109.34	18	15
17	Eugenia TKACHENKA / Yuri HULITSKI	BLR	107.89	15	18
18	Sofia SFORZA / Leo Luca SFORZA	ITA	107.80	17	17
19	Ho Jung LEE / Richard Kang In KAM	KOR	101.92	20	19
20	Marina ELIAS / Denis KORELINE	EST	99.79	19	20
Finale ikke oppnådd;					
	Ekaterina FEDYUSHCHENKO / Lucas KITTERIDGE	GBR	-	21	
	Nicole KUZMICH / Alexandr SINICYN	CZE	-	22	
	Kimberly BERKOVICH / Ronald ZILBERBERG	ISR	-	23	
	Guoste DAMULEVICIUTE / Deividas KIZALA	LTU	-	24	
	Christine SMITH / Simon EISENBAUER	AUT	-	25	
	Robynne TWEEDALE / Edward CARSTAIRS	GBR	-	26	
	Valentina SCHÄR / Carlo RÖTHLISBERGER	SUI	-	27	

VERDENSMESTERSKAPET 2015 I KUNSTLØP

Arrangør: Shanghai / CHN, 23. - 29. mars 2015

SENIOR KVINNER

		Nasjon	Poeng	Kort.	Friløp
1	Elizaveta TUKTAMYSHEVA	RUS	210.36	1	1
2	Satoko MIYAHARA	JPN	193.60	3	4
3	Elena RADIONOVA	RUS	191.47	2	6
4	Gracie GOLD	USA	188.96	8	2

5	Ashley WAGNER	USA	185.01	11	3
6	Rika HONGO	JPN	184.58	5	5
7	Kanako MURAKAMI	JPN	179.66	4	8
8	Polina EDMUNDS	USA	177.83	7	7
9	Zijun LI	CHN	165.22	6	11
10	Mae Berenice MEITE	FRA	162.75	12	10
11	Alaine CHARTRAND	CAN	161.18	10	12
12	So Youn PARK	KOR	160.75	15	9
13	Anna POGORILAYA	RUS	160.31	9	13
14	Joshi HELGESSON	SWE	155.35	13	14
15	Nicole RAJICOVA	SVK	152.61	14	15
16	Angelina KUCHVALSKA	LAT	141.54	23	16
17	Anne Line GJERSEM	NOR	139.75	20	17
18	Dasa GRM	SLO	137.45	22	18
19	Hae Jin KIM	KOR	136.24	18	19
20	Roberta RODEGHIERO	ITA	134.74	17	21
21	Gabrielle DALEMAN	CAN	133.57	21	20
22	Elene GEDEVANISHVILI	GEO	132.25	16	22
23	Nicole SCHOTT	GER	127.56	19	23
24	Giada RUSSO	ITA	120.11	24	24

Finale ikke oppnådd

Natalia POPOVA	UKR	-	25
Ivett TOTH	HUN	-	26
Eliska BREZINOVA	CZE	-	27
Aleksandra GOLOVKINA	LTU	-	28
Anastasia GALUSTYAN	ARM	-	29
Netta SCHREIBER	ISR	-	30
Kiira KORPI	FIN	-	31
Niki WORIES	NED	-	32
Eveline BRUNNER	SUI	-	33
Alisson Krystle PERTICHETO	PHI	-	34
Brooklee HAN	AUS		35

Trukket Kerstin FRANK

AUT

SENIOR MENN

		Nasjon	Poeng	Kort.	Friløp
1	Javier FERNANDEZ	ESP	273.90	2	2
2	Yuzuru HANYU	JPN	271.08	1	3
3	Denis TEN	KAZ	267.72	3	1
4	Jason BROWN	USA	248.29	6	5
5	Nam NGUYEN	CAN	242.59	9	4
6	Misha GE	UZB	234.89	8	7
7	Maxim KOVTUN	RUS	230.70	16	6
8	Adam RIPPON	USA	229.71	11	8
9	Florent AMODIO	FRA	229.62	7	11
10	Han YAN	CHN	229.15	5	13
11	Joshua FARRIS	USA	223.04	13	10

12	Takahiko KOZUKA	JPN	222.69	19	9
13	Sergei VORONOV	RUS	218.41	4	17
14	Ronald LAM	HKG	214.36	14	14
15	Michal BREZINA	CZE	213.83	10	15
16	Takahito MURA	JPN	211.74	23	12
17	Alexei BYCHENKO	ISR	209.26	12	16
18	Chafik BESSEGHIER	FRA	199.86	18	19
19	June Hyoung LEE	KOR	197.52	24	18
20	Brendan KERRY	AUS	194.57	17	21
21	Michael Christian MARTINEZ	PHI	192.38	22	20
22	Jeremy TEN	CAN	183.79	15	22
23	Alexander MAJOROV	SWE	176.55	21	23
24	Yaroslav PANIOT	UKR	174.52	20	24

Finale ikke oppnådd;

Ivan RIGHINI	ITA	-	25
Nan SONG	CHN	-	26
Petr COUFAL	CZE	-	27
Pavel IGNATENKO	BLR	-	28
Peter LIEBERS	GER	-	29
Stephane WALKER	SUI	-	30

SENIOR PARLØP

		Nasjon	Poeng	Kort.	Friløp
1	Meagan DUHAMEL / Eric RADFORD	CAN	221.53	1	1
2	Wenjing SUI / Cong HAN	CHN	214.12	3	2
3	Qing PANG / Jian TONG	CHN	212.77	2	3
4	Cheng PENG / Hao ZHANG	CHN	206.63	5	4
5	Yuko KAVAGUTI / Alexander SMIRNOV	RUS	198.91	4	6
6	Evgenia TARASOVA / Vladimir MOROZOV	RUS	198.46	6	5
7	Alexa SCIMECA / Chris KNIERIM	USA	185.81	7	7
8	Julianne SEGUIN / Charlie BILODEAU	CAN	178.03	10	10
9	Vanessa JAMES / Morgan CIPRES	FRA	177.34	12	8
10	Kristina ASTAKHOVA / Alexei ROGONOV	RUS	173.58	13	9
11	Valentina MARCHEI / Ondrej HOTAREK	ITA	172.55	9	11
12	Haven DENNEY / Brandon FRAZIER	USA	172.51	8	12
13	Lubov ILIUSHECHKINA / Dylan MOSCOVITCH	CAN	169.91	11	13
14	Nicole DELLA MONICA / Matteo GUARISE	ITA	151.77	14	15
15	Mari VARTMANN / Aaron VAN CLEAVE	GER	147.84	15	14
16	Amani FANCY / Christopher BOYADJI	GBR	130.22	16	16

Finale ikke oppnådd;

Maria PALIAKOVA / Nikita BOCHKOV	BLR	-	17
Miriam ZIEGLER / Severin KIEFER	AUT	-	18
Narumi TAKAHASHI / Ryuichi KIHARA	JPN	-	19

SENIOR ISDANS

		Nasjon	Poeng	Kortdans	Fridans
1	Gabriella PAPADAKIS / Guillaume CIZERON	FRA	184.28	4	1
2	Madison CHOCK / Evan BATES	USA	181.34	1	2

3	Kaitlyn WEAVER / Andrew POJE	CAN	179.42	2	3
4	Anna CAPPELLINI / Luca LANOTTE	ITA	177.50	3	4
5	Maia SHIBUTANI / Alex SHIBUTANI	USA	172.03	6	5
6	Piper GILLES / Paul POIRIER	CAN	165.22	7	6
7	Elena ILINYKH / Ruslan ZHIGANSHIN	RUS	164.84	5	9
8	Ksenia MONKO / Kirill KHALIAVIN	RUS	159.13	10	8
9	Alexandra STEPANOVA / Ivan BUKIN	RUS	156.95	14	7
10	Madison HUBBELL / Zachary DONOHUE	USA	156.56	11	10
11	Laurence FOURNIER BEAUDRY / Nikolaj SORENSEN	DEN	156.23	9	11
12	Charlene GUIGNARD / Marco FABRI	ITA	153.84	12	12
13	Alexandra PAUL / Mitchell ISLAM	CAN	152.59	8	14
14	Sara HURTADO / Adria DIAZ	ESP	148.67	15	13
15	Federica TESTA / Lukas CSOLLEY	SVK	142.29	13	15
16	Alisa AGAFONOVA / Alper UCAR	TUR	136.47	16	16
17	Alexandra NAZAROVA / Maxim NIKITIN	UKR	133.80	17	17
18	Carolina MOSCHENI / Adam LUKACS	HUN	131.01	19	18
19	Shiyue WANG / Xinyu LIU	CHN	128.77	18	19
20	Allison REED / Vasili ROGOV	ISR	124.32	20	20

Finale ikke oppnådd;

	Barbora SILNA / Juri KURAKIN	AUT	-	21	
	Cathy REED / Chris REED	JPN	-	22	
	Irina SHTORK / Taavi RAND	EST	-	23	
	Natalia KALISZEK / Maksim SPODIREV	POL	-	24	
	Cecilia TÖRN / Jussiville PARTANEN	FIN	-	25	
	Rebeka KIM / Kirill MINOV	KOR	-	26	
	Olivia SMART / Joseph BUCKLAND	GBR	-	27	
	Viktoria KAVALIOVA / Yurii BIELIAIEV	BLR	-	28	
	Olga JAKUSHINA / Andrey NEVSKIY	LAT	-	29	
Trukket	Nelli ZHIGANSHINA / Alexander GAZSI	GER			

ISU GRAND PRIX 2014 - nr. 3

Arrangør: Shanghai / CHN, 6. - 9. november 2014

	SENIOR KVINNER	Nasjon	Poeng	Kort.	Friløp
1	Elizaveta TUKTAMYSHEVA	RUS	196.60	2	1
2	Julia LIPNITSKAIA	RUS	173.57	1	4
3	Kanako MURAKAMI	JPN	169.39	3	3
4	Polina EDMUNDS	USA	161.27	7	2
5	Gabrielle DALEMAN	CAN	161.26	4	5
6	Zijun LI	CHN	152.62	5	6
7	Viktoria HELGESSON	SWE	143.95	6	8
8	Hae Jin KIM	KOR	137.62	9	7
9	Christina GAO	USA	125.04	8	11
10	Ashley CAIN	USA	124.81	11	9
11	Anne Line GJERSEM	NOR	122.78	10	10

ISU GRAND PRIX 2014 - nr. 6

Arrangør: Osaka / JPN, 27. - 30. november 2014

SENIOR KVINNER		Nasjon	Poeng	Kort.	Friløp
1	Gracie GOLD	USA	191.16	1	1
2	Alena LEONOVA	RUS	186.40	2	3
3	Satoko MIYAHARA	JPN	179.02	4	2
4	Kanako MURAKAMI	JPN	173.09	3	7
5	Riona KATO	JPN	168.38	8	4
6	Gabrielle DALEMAN	CAN	164.74	7	6
7	Zijun LI	CHN	162.90	5	8
8	Polina EDMUNDS	USA	161.79	11	5
9	Christina GAO	USA	147.51	6	10
10	Elene GEDEVANISHVILI	GEO	142.96	9	9
11	Anna OVCHAROVA	SUI	132.32	12	11
12	Anne Line GJERSEM	NOR	125.17	10	12

ISU JUNIOR GRAND PRIX 2014 - nr. 1

Arrangør: Courchevel / FRA, 20. - 23. august 2014

JUNIOR KVINNER		Nasjon	Poeng	Kort.	Friløp
1	Evgenia MEDVEDEVA	RUS	179.55	1	1
2	Rin NITAYA	JPN	158.76	2	2
3	Amber GLENN	USA	148.08	3	4
4	Miyu NAKASHIO	JPN	147.78	4	3
5	Da Bin CHOI	KOR	137.51	7	5
6	Julie FROETSCHER	FRA	117.73	9	6
7	Nadjma MAHAMOUD	FRA	116.27	5	9
8	Lea Johanna DASTICH	GER	115.83	10	7
9	Emmi PELTONEN	FIN	112.16	6	12
10	Larkyn AUSTMAN	CAN	108.36	13	8
11	Roxanne COURNOYER	CAN	107.12	8	14
12	Marina POPOV	FRA	106.68	11	10
13	Sara CASELLA	ITA	102.07	12	15
14	Eveline BRUNNER	SUI	99.14	16	11
15	Kyarha VAN TIEL	NED	92.51	18	13
16	Joanna SO	HKG	89.30	15	16
17	Anita OSTLUND	SWE	84.89	14	20
18	Renee HAMBLY	AUS	78.86	19	18
19	Juni Marie BENJAMINSEN	NOR	78.81	17	21
20	Kathryn WINSTANLEY	RSA	78.48	21	17
21	Selin HAFIZOGLU	TUR	75.77	20	19
22	Preeya LAUD	NZL	62.61	22	22
23	Yasmina ELHARIM	MAR	20.aug	23	23

ISU JUNIOR GRAND PRIX 2014 - nr. 5

Arrangør: Tallinn/ EST, 24. - 28.september 2014

JUNIOR KVINNER		Nasjon	Poeng	Kort.	Friløp
1	Miyu NAKASHIO	JPN	160.64	3	1
2	Maria SOTSKOVA	RUS	159.67	2	2
3	Alsu KAIUMOVA	RUS	157.71	4	3
4	Rin NITAYA	JPN	154.26	1	5
5	Na Hyun KIM	KOR	143.64	9	4
6	Amber GLENN	USA	142.83	5	6
7	Angelina KUCHVALSKA	LAT	135.78	6	7
8	Anastasia GALUSTYAN	ARM	130.45	7	10
9	Liubov EFIMENKO	FIN	129.22	10	8
10	Nicole SCHOTT	GER	126.34	13	9
11	Deimante KIZALAITÉ	LTU	125.38	8	13
12	Kailani CRAINE	AUS	121.75	15	11
13	Kim DECELLES	CAN	120.87	11	15
14	Danielle HARRISON	GBR	117.30	14	16
15	Lara ROTH	AUT	114.17	18	14
16	Frances Clare UNTALAN	PHI	112.31	12	19
17	Bronislava DOBIASOVA	SVK	109.87	16	18
18	Matilde GIANOCCA	SUI	108.85	23	12
19	Emy DECELLES	CAN	104.02	19	20
20	Diana REINSALU	EST	102.60	21	17
21	Alina BELETSKAYA	UKR	98.55	20	21
22	Alizee CROZET	FRA	98.37	17	22
23	Juni Marie BENJAMINSEN	NOR	90.03	22	23
24	Agnes Dis BRYNJARSDOTTIR	ISL	83.38	24	24
25	Alicia TSINGISSER	EST	80.39	25	25
26	Malene ANDERSEN	DEN	72.85	26	27
27	Brita Paula PODER	EST	70.98	27	29
28	Xiaowen GUO	CHN	70.58	29	26
29	Regina GLAZMAN	KAZ	67.21	28	28
30	Tania MARGARIDO	AND	58.10	30	30
Trukket	Polina USTINOVA	CYP			

JUNIOR MENN		Nasjon	Poeng	Kort.	Friløp
1	Alexander PETROV	RUS	208.37	1	1
2	Sota YAMAMOTO	JPN	202.70	2	2
3	He ZHANG	CHN	193.34	3	3
4	Deniss VASILJEVS	LAT	181.42	6	5
5	Andrew TORGASHEV	USA	177.65	4	6
6	Vladimir SAMOILOV	RUS	170.68	16	4
7	Ivan PAVLOV	UKR	165.76	5	7
8	Daniel Albert NAURITS	FRA	152.98	7	9

9	Nicky OBREYKOV	SWE	147.55	13	8
10	Bennet TOMAN	CAN	147.13	8	12
11	Edrian Paul CELESTINO	CAN	141.80	15	10
12	Spencer HOWE	USA	140.50	11	11
13	Sondre ODDVOLL BØE	NOR	139.39	10	14
14	Matyas BELOHRADSKY	CZE	134.20	22	13
15	Krzysztof GALA	POL	132.60	9	18
16	Slavik HAYRAPETYAN	ARM	131.06	20	16
17	Roman GALAY	FIN	130.23	12	17
18	Hugh BRABYN-JONES	GBR	125.64	26	15
19	Daniil ZURAV	EST	125.05	17	19
20	Tim HUBER	SUI	119.00	19	20
21	Aleksandr SELEVKO	EST	116.48	21	21
22	Pavel IGNATENKO	BLR	109.54	14	25
23	James MIN	AUS	109.30	18	23
24	Jegor ZELENJAK	EST	106.48	25	22
25	Meng Ju LEE	TPE	106.35	23	24
26	Jakub KRŠNAK	SVK	95.82	24	26
Trukket	Daniel TSION	DEN			

ISU JUNIOR GRAND PRIX 2014 - nr. 6

Arrangør: Dresden / GER, 1. - 4.oktober 2014

JUNIOR MENN		Nasjon	Poeng	Kort.	Friløp
1	Andrei LAZUKIN	RUS	202.68	1	1
2	He ZHANG	CHN	196.20	2	4
3	Yaroslav PANIOT	UKR	194.60	4	3
4	Roman SADOVSKY	CAN	192.44	8	2
5	Sei KAWAHARA	JPN	189.50	5	5
6	Shotaro OMORI	USA	173.54	3	8
7	Niko ULANOVSKY	GER	170.62	6	7
8	Daniil BERNADINER	RUS	162.14	9	9
9	Tony LU	USA	161.17	13	6
10	Mitchell GORDON	CAN	154.01	7	15
11	Se Jong BYUN	KOR	150.50	11	11
12	Hector ALONSO SERRANO	ESP	150.00	12	12
13	Petr KOTLARIK	CZE	148.85	10	14
14	Sondre ODDVOLL BØE	NOR	143.30	16	13
15	Matteo RIZZO	ITA	142.48	19	10
16	Anton KARPUK	BLR	137.05	14	17
17	Krzysztof GALA	POL	134.02	20	16
18	Daniil ZURAV	EST	127.54	18	19
19	Thomas KENNES	NED	127.51	15	20
20	Anton KEMPF	GER	124.60	21	18
21	Glebs BASINS	LAT	109.25	23	21

22	Donovan CARRILLO	MEX	109.17	22	22
23	Tim HUBER	SUI	108.58	17	25
24	Daniyar ADYLOV	KAZ	101.53	24	24
25	Matthew SAMUELS	RSA	94.23	25	23
26	Dwiki Eka RAMADHAN	INA	72.41	26	26

INTERNASJONALE STEVNER 2014 - 2015

Nebelhorn Trophy 2014

Arrangør: Oberstdorf / FRG, 24. - 27. september 2014

SENIOR KVINNER		Nasjon	Poeng	Kort.	Friløp
1	Elizaveta TUKTAMYSHEVA	RUS	192.65	2	1
2	Alena LEONOVA	RUS	186.71	1	3
3	Gracie GOLD	USA	182.31	3	2
4	Brooklee HAN	AUS	149.69	5	5
5	Mariah BELL	USA	148.48	6	4
9	Camilla GJERSEM	NOR	126.53	10	8

Totalt 16 deltagere

Finlandia Trophy Espoo 2014

Arrangør: Espoo / FIN, 09. - 12. oktober 2014

SENIOR KVINNER		Nasjon	Poeng	Kort.	Friløp
1	Elizaveta TUKTAMYSHEVA	RUS	193.31	1	1
2	Samantha CESARIO	USA	159.40	5	2
3	Rika HONGO	JPN	153.71	3	3
4	Liubov EFIMENKO	FIN	146.58	2	7
5	Jenni SAARINEN	FIN	144.16	6	4
9	Camilla GJERSEM	NOR	126.87	8	11
11	Anine RABE	NOR	120.27	11	12

Totalt 16 deltagere

Warsaw Cup 2014

Arrangør: Warsaw / POL, 20. - 23. november 2014

SENIOR MEN		Nasjon	Poeng	Kort.	Friløp
1	Alexander PETROV	RUS	231.53	1	1
2	Michael Christian MARTINEZ	PHI	213.38	2	2
3	Matteo RIZZO	ITA	168.46	4	3
4	Paul FENTZ	GER	163.32	3	7
5	Evgeni VLASOV	RUS	159.60	6	6

14	Sondre ODDVOLL BOE	NOR	134.38	14	13
-----------	---------------------------	------------	---------------	-----------	-----------

Totalt 15 løpere + 3 trukket

Volvo Open Cup 2014

Arrangør: Riga / LAT, 5. - 9. november 2014

SENIOR KVINNER		Nasjon	Poeng	Kort.	Friløp
1	Angelina KUCHVALSKA	LAT	146.08	5	1
2	Lutricia BOCK	GER	143.21	2	2
3	Jenni SAARINEN	FIN	141.30	1	4
4	Camilla GJERSEM	NOR	139.35	4	3
5	Aleksandra GOLOVKINA	LTU	130.77	3	8
16	Anine RABE	NOR	109.76	13	17

Totalt 24 deltagere + 3 trukket

JUNIOR KVINNER		Nasjon	Poeng	Kort.	Friløp
1	Diana NIKITINA	LAT	150.43	1	1
2	Lea Johanna DASTICH	GER	138.00	3	2
3	Suh Hyun SON	KOR	133.23	5	4
4	Alizee CROZET	FRA	129.62	11	3
5	Seo Young LEE	KOR	127.97	2	6
15	Jemima RASMUS	NOR	98.35	16	16
16	Marianne STALEN	NOR	97.64	17	17
21	Juni Marie BENJAMINSEN	NOR	94.90	19	21

Totalt 38 deltagere

NOVICE JENTER		Nasjon	Poeng	Kort.	Friløp
1	Nikola MAZGANE	LAT	100.25	2	1
2	Elizaveta MINCHENKO	LAT	95.75	1	2
3	Petra LAAKONEN	FIN	87.80	4	3
4	Aleksandra SHLAHOVA	LAT	83.26	6	10
5	Madeleine LIDHOLM TORGESEN	NOR	81.80	13	4
24	Ellen YU	NOR	71.29	32	12

Totalt 44 deltagere + 2 trukket

Tallinn Trophy 2014

Arrangør: Tallinn / EST, 3. - 7. desember 2014

SENIOR KVINNER		Nasjon	Poeng	Kort.	Friløp
1	Angelina KUCHVALSKA	LAT	156.28	1	2
2	Anastasia GALUSTYAN	ARM	150.85	3	1
3	Liubov EFIMENKO	FIN	148.45	4	3
4	Fleur MAXWELL	LUX	145.50	2	4
5	Camilla GJERSEM	NOR	135.26	7	5

Totalt 17 deltagere + 1 trukket

JUNIOR KVINNER		Nasjon	Poeng	Kort.	Friløp
1	Anni JÄRVENPÄÄ	FIN	140.08	2	1
2	Stanislava KONSTANTINOVA	RUS	126.94	1	4
3	Kristina SHKULETA-GROMOVA	EST	121.57	3	2
4	Joanna KALLELA	FIN	117.98	4	3
5	Juni Marie BENJAMINSEN	NOR	113.53	5	5
6	Jemima RASMUS	NOR	108.57	12	6
12	Cindy XIA	NOR	98.68	18	11
13	Marianne STÅLEN	NOR	96.91	8	17

Totalt 33 deltagere + 2 trukket

Golden Spin of Zagreb 2014

Arrangør: Zagreb / CRO, 4. - 6. desember 2014

SENIOR KVINNER		Nasjon	Poeng	Kort.	Friløp
1	Kiira KORPI	FIN	167.81	4	1
2	Maria ARTEMIEVA	RUS	166.48	1	2
3	Nicole RAJICOVA	SVK	159.55	6	3
4	Dasa GRM	SLO	150.32	7	4
5	Diana PERVUSHKINA	RUS	148.56	5	5
9	Anne Line GJERSEM	NOR	139.88	10	11

Totalt 27 deltagere

SENIOR MENN		Nasjon	Poeng	Kort.	Friløp
1	Denis TEN	KAZ	249.94	1	2
2	Michal BREZINA	CZE	239.62	3	1
3	Konstantin MENSHOV	RUS	229.51	2	4
4	Grant HOCHSTEIN	USA	219.82	6	3
5	Moris KVITELASHVILI	RUS	207.77	7	5
14	Sondre ODDVOLL BOE	NOR	164.40	13	14

Totalt 22 deltagere

Europeiske Ungdoms OL

Arrangør: Dornbirn / AUT, 25. - 30. januar 2015

JUNIOR KVINNER		Nasjon	Poeng	Kort .	Friløp
1	Alexandra PROKLOVA	RUS	152.86	2	1
2	Lea Johanna DASTICH	GER	142.24	4	2
3	Lea SERNA	FRA	131.20	3	4
4	Jenni SAARINEN	FIN	128.93	8	3
5	Angelina KUCHVALSKA	LAT	126.46	5	5
13	Juni Marie BENJAMINSEN	NOR	101.13	17	11

Totalt 30 deltagere

Vinter Universiaden 2015

Arrangør: Granada / ESP, 3. - 8. februar 2015

SENIOR KVINNER		Nasjon	Poeng	Kort.	Friløp
1	LEONOVA Alena	RUS	182.85	1	1
2	MEITE Mae Berenice	FRA	171.54	4	2
3	ARTEMIEVA Maria	RUS	170.24	2	3
4	LECAVELIER Laurine	FRA	155.24	5	5
5	RODEGHIERO Roberta	ITA	151.85	3	11
12	GJERSEM Anne Line	NOR	139.81	12	9

Totalt 32 deltagere + 1 trukket

Hamar Trophy 2015

Arrangør: Hamar IL / NOR, 10. - 12. april 2015

SENIOR KVINNER		Nasjon	Poeng	Kort.	Friløp
1	Ivana REITMAYEROVA	SVK	115.79	1	1

SENIOR MENN		Nasjon	Poeng	Kort.	Friløp
1	Stephane WALKER	SUI	171.15	2	1
2	Lewis GIBSON	GBR	160.12	1	2

JUNIOR KVINNER		Nasjon	Poeng	Kort.	Friløp
1	Jemima RASMUS	NOR	114.92	2	1
2	Su Hyun KIM	KOR	112.21	1	3
3	Caitlin GILMORE	GBR	111.27	3	2
4	Aiza MAMBEKOVA	KAZ	106.15	7	4
5	Marta CASTAGNO	ITA	106.11	6	5
6	Samantha CABILES	PHI	99.69	4	7
7	Anna ROSSANESE	ITA	97.33	10	6
8	Julia SYRJÄNEN	FIN	97.12	5	9
9	Kristin Valdis ORNOLFSDDOTTIR	ISL	95.73	8	8
10	Tilde FREIHOLTZ	SWE	91.89	11	10
11	Marianne STÅLEN	NOR	89.44	12	11
12	Vala Run B. MAGNUSDDOTTIR	ISL	81.91	9	15
13	Virginia SIMONE	ITA	80.77	16	12
14	Agnes Dis BRYNJARSDOTTIR	ISL	78.00	13	14
15	Eva Dogg SAEMUNSDOTTIR	ISL	74.56	14	16
16	Thuridur Bjorg BJORVINSDDOTTIR	ISL	73.87	15	13
17	Katrina WANG	TPE	65.16	17	17
Trukket	Francesca ZAZZA	ITA			

NOVICE JENTER		Nasjon	Poeng	Kort.	Friløp
1	Camille CHERVET	SUI	85.32	1	1
2	Emilia Ros OMARSDOTTIR	ISL	77.32	4	2

3	Ida BERTHELTSEN	NOR	74.70	2	4
4	Hanne LANDRO	NOR	74.10	3	6
5	Marta Maria JOHANNSDOTTIR	ISL	72.31	8	3
6	Vanessa GJERDE	NOR	70.71	9	5
7	Nina JOAKIMSEN	NOR	69.27	10	7
8	Mathilde Austdahl SANDØY	NOR	67.02	5	10
9	Ele SILVESTER	GBR	66.73	7	11
10	Silja Anna SKULSTAD URANG	NOR	66.19	13	9
11	Shelby SIMMERS	GBR	66.13	15	8
12	Kari-Sofie TELLEFSEN	NOR	64.60	11	12
13	Lucy MERRILEES	GBR	63.73	12	13
14	Martine SANDBERG	NOR	63.04	6	15
15	Frida Turiddotter BERGE	NOR	60.18	14	16
16	Madeleine ERIKSEN	NOR	60.09	17	14
17	Pálinn HÖSKULDSOTTIR	ISL	57.30	16	19
18	Marianne DRETVIK	NOR	56.71	19	17
19	Helga Karen PEDERSEN	ISL	53.93	20	18
20	Herdís Birna HJALTALIN	ISL	51.03	18	20

NOVICE GUTTER

		Nasjon	Poeng	Kort.	Friløp
1	Liam Saunders SOLBJERG	NOR	75.05	1	1

Hurtigløp

Sesongen 2013-2014

Internasjonale mesterskap 2014

22. OLYMPISKE VINTERLEKER - Sotsji / Adler Arena (RUS) - (4 m.o.h.) - 09.-19.02.2014

2 x 500 m kvinner, 11. februar 2014		500 m-1	500 m-2	500 m-total
1	Sang-Hwa Lee	KOR 37,42 1	37,28	1 74,70
2	Olga Fatkulina	RUS 37,57 2	37,49	2 75,06
3	Margot Boer	NED 37,77 5	37,71	3 75,48
4	Hong Zhang	CHN 37,58 3	37,99	7 75,57
5	Nao Kodaira	JPN 37,88 7	37,72	4 75,60
6	Jenny Wolf	GER 37,93 8	37,73	5 75,66
7	Beixing Wang	CHN 37,82 6	37,86	6 75,68
8	Heather Richardson	USA 37,73 4	38,02	8 75,75
9	Maki Tsuji	JPN 38,40 10	38,44	11 76,84
10	Karolina Erbanová	CZE 38,23 9	38,62	13 76,85
11	Laurine van Riessen	NED 38,64 14	38,35	9 76,99
12	Christine Nesbitt	CAN 38,53 11	38,61	12 77,14
13	Brittany Bowe	USA 38,81 17	38,37	10 77,18
14	Miyako Sumiyoshi	JPN 38,64 13	38,62	13 77,26
15	Lauren Cholewinski	USA 38,54 12	38,80	19 77,34
16	Lotte van Beek	NED 38,67 15	38,73	17 77,40
17	Jekaterina Malysjeva	RUS 38,78 16	38,76	18 77,54
18	Angelina Golikova	RUS 38,82 18	38,85	22 77,67
19	Marrit Leenstra	NED 39,03 21	38,70	16 77,73
20	Bo-Ra Lee	KOR 38,93 20	38,82	21 77,75
21	Denise Roth	GER 39,08 23	38,69	15 77,77
22	Jekaterina Ajdova	KAZ 39,04 22	38,80	19 77,84
23	Shuai Qi	CHN 38,89 19	38,99	23 77,88
24	Hyeon-Yeong Kim	KOR 39,19 24	39,04	24 78,23
25	Jekaterina Lobysjeva	RUS 39,20 25	39,04	24 78,24
26	Seung-Ju Park	KOR 39,20 26	39,11	26 78,31
27	Vanessa Bittner	AUT 39,33 30	39,17	27 78,50
28	Sugar Todd	USA 39,27 27	39,25	28 78,52
28	Anastasia Bucsis	CAN 39,27 28	39,25	28 78,52
30	Yvonne Daldossi	ITA 39,30 29	39,34	31 78,64
31	Shuang Zhang	CHN 39,40 31	39,25	28 78,65
32	Marsha Hudey	CAN 39,59 32	39,63	33 79,22
33	Danielle Wotherspoon-Gregg	CAN 39,76 33	39,56	32 79,32
34	Gabriele Hirschi	GER 39,82 34	39,69	34 79,51
	Judith Hesse	GER dq		

1000 m kvinner, 13. februar		
1	Hong Zhang	CHN 1.14,02
	MorsNED	1.53,51
2	Ireen Wüst	NED 1.14,69
	WüstNED	1.54,09
3	Margot Boer	NED 1.14,90
	BeekNED	1.54,54
4	Olga Fatkulina	RUS 1.15,08
	Leenstra	NED 1.56,40
5	Lotte van Beek	NED 1.15,10
	SkokovaRUS	1.56,45
6	Marrit Leenstra	NED 1.15,15
	CuruPOL	1.57,18
7	Heather Richardson	USA 1.15,23
	Richardson	USA 1.57,60
8	Brittany Bowe	USA 1.15,47
	Lobysjeva	RUS 1.57,70

1500 m kvinner, 16. februar		
1	Jorien ter	
2	Ireen	
3	Lotte van	
4	Marrit	
5	Julija	
6	Katarzyna Bachleda-	
7	Heather	
8	Jekaterina	

9 Christine Nesbitt	CAN	1.15,62	9 Olga
Fatkulina	RUS	1.57,88	
10 Karolina Erbanová	CZE	1.15,74	10 Jekaterina
Sjikhova	RUS	1.58,09	
11 Judith Hesse	GER	1.15,84	11 Luiza
Zlotkowska	POL	1.58,18	
12 Sang-Hwa Lee	KOR	1.15,94	12 Ida
Njåtun NOR	1.58,21		
13 Nao Kodaira	JPN	1.16,45	13 Karolina
Erbanová	CZE	1.58,23	
14 Beixing Wang	CHN	1.16,59	14 Brittany
Bowe	USA	1.58,31	
15 Jekaterina Sjikhova	RUS	1.17,01	15 Natalia
Czerwonka	POL	1.58,46	
16 Julija Skokova	RUS	1.17,02	16 Kali
Christ	CAN	1.58,63	
17 Ida Njåtun	NOR	1.17,15	17 Christine
Nesbitt	CAN	1.58,67	
18 Kaylin Irvine	CAN	1.17,24	18 Jilleanne
Rookard	USA	1.59,15	
19 Jekaterina Ajdova	KAZ	1.17,25	19 Claudia
Pechstein	GER	1.59,47	
20 Jekaterina Lobysjeva	RUS	1.17,31	20 Jelena
Peeters	BEL	1.59,73	
21 Kali Christ	CAN	1.17,41	21 Bo-Reum
Kim	KOR	1.59,78	
22 Miyako Sumiyoshi	JPN	1.17,68	22 Misaki
Oshigiri	JPN	2.00,03	
23 Natalia Czerwonka	POL	1.17,93	23 Xin
Zhao	CHN	2.00,27	
24 Vanessa Bittner	AUT	1.17,93	24 Monique
Angermüller	GER	2.00,32	
25 Jenny Wolf	GER	1.17,99	25 Maki
Tabata	JPN	2.00,64	
26 Gabriele Hirschbichler	GER	1.18,00	26 Brittany
Schussler	CAN	2.00,65	
27 Maki Tsuji	JPN	1.18,07	27 Qishi
Li	CHN	2.00,89	
28 Hyeon-Yeong Kim	KOR	1.18,10	28 Jekaterina
Ajdova	KAZ	2.00,93	
29 Luiza Zlotkowska	POL	1.18,38	29 Seon-Yeong
Noh	KOR	2.01,07	
30 Brittany Schussler	CAN	1.18,53	30 Gabriele
Hirschbichler	GER	2.01,18	
31 Seung-Ju Park	KOR	1.18,94	31 Ayaka
Kikuchi	JPN	2.01,29	
32 Sugar Todd	USA	1.19,13	32 Nana
Takagi	JPN	2.02,16	
33 Kelly Gunther	USA	1.19,43	33 Hege
Bøkkø NOR	2.02,53		
34 Dan Li	CHN	1.20,20	34 Vanessa
Bittner	AUT	2.02,84	
35 Bo-Ra Lee	KOR	1.57,49	35 Brianne
Tutt	CAN	2.03,69	
dq Monique Angermüller	GER	(2.12,13)	36 Shin-Young
Yang	KOR	2.04,13	

3000 m kvinner, 9. februar

1 Ireen Wüst	NED	4.00,34
Sáblíková	CZE	6.51,54
2 Martina Sáblíková	CZE	4.01,95
Wüst	NED	6.54,28
3 Olga Graf	RUS	4.03,47
Kleibecker	NED	6.55,66
4 Claudia Pechstein	GER	4.05,26
Graf	RUS	6.55,77

5000 m kvinner, 19. februar

1 Martina
2 Ireen
3 Carien
4 Olga

5 Annouk van der Weijden	NED	4.05,75	5 Claudia
Pechstein	GER	6.58,39	6 Yvonne
6 Ida Njåtun	NOR	4.06,73	7 Mari
Nauta	NED	7.01,76	8 Stephanie
7 Antoinette de Jong	NED	4.06,77	9 Anna
Hemmer	NOR	7.04,45	10 Shoko
8 Julija Skokova	RUS	4.09,36	11 Bente
Beckert	GER	7.07,79	12 Shiho
9 Shiho Ishizawa	JPN	4.09,39	13 Masako
Tsjernova	RUS	7.08,71	14 Ivanie
10 Jilleanne Rookard	USA	4.10,02	15 Katarzyna
Fujimura	JPN	7.09,65	16 Maria
11 Bente Kraus	GER	4.10,17	
Kraus	GER	7.10,65	
12 Jelena Peeters	BEL	4.10,87	
Ishizawa	JPN	7.11,54	
13 Bo-Reum Kim	KOR	4.12,08	
Hozumi	JPN	7.12,42	
14 Mari Hemmer	NOR	4.12,21	
Blondin	CAN	7.20,10	
15 Shoko Fujimura	JPN	4.12,71	
Wozniak	POL	7.28,53	
16 Natalia Czerwonka	POL	4.13,26	
Lamb	USA	7.29,64	
17 Stephanie Beckert	GER	4.13,55	
18 Luiza Zlotkowska	POL	4.14,19	
19 Brittany Schussler	CAN	4.14,65	
20 Jekaterina Sjikhova	RUS	4.14,97	
21 Masako Hozumi	JPN	4.15,52	
22 Anna Rokita	AUT	4.16,43	
23 Francesca Lollobrigida	ITA	4.16,52	
24 Ivanie Blondin	CAN	4.18,70	
25 Seon-Yeong Noh	KOR	4.19,02	
26 Anna Ringsred	USA	4.21,51	
27 Shin-Young Yang	KOR	4.23,67	
dq Katarzyna Bachleda-Curuś	POL	(4.06,73)	

2 x 500 m Menn, 10. februar 2014

		500 m-1	500 m-2	500 m-total
1 Michel Mulder	NED	34,63	2	69,30
2 Jan Smeekens	NED	34,59	1	69,31
3 Ronald Mulder	NED	34,96	5	69,45
4 Tae-Bum Mo	KOR	34,84	4	69,69
5 Joji Kato	JPN	34,96	6	69,73
6 Keiichiro Nagashima	JPN	34,79	3	70,04
6 Roman Kretsjs	KAZ	35,04	9	70,04
8 Nico Ihle	GER	34,99	7	70,10
9 Artur Was	POL	35,01	8	70,20
10 Gilmore Junio	CAN	35,15	11	70,24
11 Jamie Gregg	CAN	35,17	13	70,27
12 Espen Aarnes Hvammen	NOR	35,20	16	70,41
13 Denis Koval	RUS	35,19	14	70,43
14 William Dutton	CAN	35,27	18	70,44
15 Yuya Oikawa	JPN	35,24	17	70,46
16 Aleksej Jesin	RUS	35,09	10	70,50
17 Pekka Koskela	FIN	35,19	15	70,60
18 Kyou-Hyuk Lee	KOR	35,16	12	70,64
19 Artjom Kuznetsov	RUS	35,51	28	70,65
20 Yuji Kamijo	JPN	35,37	21	70,84
21 Jun-Ho Kim	KOR	35,43	25	70,85
22 Dmitrij Lobkov	RUS	35,50	27	70,87
22 Kang-Seok Lee	KOR	35,45	26	70,87
24 Shani Davis	USA	35,39	22	70,98
25 Tucker Fredricks	USA	35,27	18	70,99
25 Muncef Ouardi	CAN	35,39	23	70,99
27 Mitchell Whitmore	USA	35,34	20	71,05
28 Mirko Giacomo Nenzi	ITA	35,56	29	71,07
29 Mika Poutala	FIN	35,58	30	71,14

30	Zhongsheng Mu	CHN	35,59	31	35,65	32	71,24
31	David Bosa	ITA	35,63	32	35,64	31	71,27
32	Håvard Holmefjord Lorentzen	NOR	35,78	37	35,52	26	71,30
33	Ching-Yang Sung	TPE	35,73	35	35,63	30	71,36
34	Samuel Schwarz	GER	35,69	34	35,68	34	71,37
35	Qiuming Bai	CHN	35,73	36	35,71	35	71,44
36	Artur Nogal	POL	35,83	38	35,66	33	71,49
37	Haralds Silovs	LAT	36,12	39	36,32	38	72,44
38	Stefan Groothuis	NED	35,42	24	56,81	39	92,23
39	Daniel Greig	AUS	80,55	40	35,29	17	115,84
	Brian Hansen	USA	35,64	33			

1000 m menn, 12. februar				1500 m menn, 15. februar			
1	Stefan Groothuis	NED	1.08,39	1	Zbigniew		
Bródka	POL	1.45,00 ⁶		2	Koen		
2	Denny Morrison	CAN	1.08,43	3	Denny		
Verweij	NED	1.45,00 ⁹		4	Denis		
3	Michel Mulder	NED	1.08,74	5	Mark		
Morrison	CAN	1.45,22		6 Håvard			
4	Nico Ihle	GER	1.08,86	7	Brian		
Juskov	RUS	1.45,37		8 Sverre Lunde			
5	Samuel Schwarz	GER	1.08,89	9	Denis		
Tuitert	NED	1.45,42		10	Bart		
6	Koen Verweij	NED	1.09,09	11	Shani		
Bøkkø	NOR	1.45,48		12	Stefan		
7	Denis Kuzin	KAZ	1.09,10	13	Jan		
Hansen	USA	1.45,59		14	Haralds		
8	Shani Davis	USA	1.09,12	15	Jan		
Pedersen	NOR	1.45,66		16 Håvard Holmefjord			
9	Brian Hansen	USA	1.09,21	17	Mirko Giacomo		
Kuzin	KAZ	1.45,69		18	Ivan		
10	Mark Tuitert	NED	1.09,29	19	Mathieu		
Swings	BEL	1.45,95		20	Konrad		
11 Håvard Holmefjord Lorentzen	NOR	1.09,33		21	Guojun		
Davis	USA	1.45,98		22	Joey		
12	Tae-Bum Mo	KOR	1.09,37	23	Patrick		
Groothuis	NED	1.46,08		24	Aleksej		
13	Roman Kretsj	KAZ	1.09,63	25	Aleksej		
Blokhuijsen	NED	1.46,50		26	Konrad		
14	Zbigniew Bródka	POL	1.09,66	27	Robert		
Silovs	LAT	1.46,79					
15	Joey Mantia	USA	1.09,72				
Szymański	POL	1.46,86					
16	Konrad Niedźwiedzki	POL	1.09,76				
Lorentzen	NOR	1.47,27					
17	Denis Juskov	RUS	1.09,81				
Nenzi	ITA	1.47,48					
18	Aleksej Jesin	RUS	1.09,93				
Skobrev	RUS	1.47,62					
19 Håvard Bøkkø	NOR	1.09,98					
Giroux	CAN	1.47,65					
20	Vincent De Haitre	CAN	1.10,04				
Niedźwiedzki	POL	1.47,77					
21	Kyou-Hyuk Lee	KOR	1.10,04				
Tian	CHN	1.47,95					
22	Daniel Greig	AUS	1.10,13				
Mantia	USA	1.48,01					
23	Bart Swings	BEL	1.10,14				
Beckert	GER	1.48,08					
24	Haralds Silovs	LAT	1.10,29				
Jesin	RUS	1.48,10					
25	Mirko Giacomo Nenzi	ITA	1.10,32				
Suvorov	RUS	1.48,11					
26	William Dutton	CAN	1.10,61				
Nagy	HUN	1.48,12					
27	Dmitrij Lobkov	RUS	1.10,65				
Lehmann	GER	1.48,24					

28 Jonathan Garcia	USA	1.10,74	28 Lucas
Makowsky	CAN	1.48,51	
29 Benjamin Macé	FRA	1.10,80	29 Hyeong-Joon
JooKOR1.48,59			
30 Tae-Yun Kim	KOR	1.10,81	30 Dmitrij
Babenko	KAZ	1.48,67	
31 Espen Aarnes Hvammen	NOR	1.11,01	31 Taro
Kondo JPN		1.49,31	
32 Muncef Ouardi	CAN	1.11,07	32 Benjamin
MacéFRA		1.49,34	
33 Fjodor Mezentsev	KAZ	1.11,08	33 Vincent De
HaitreCAN		1.49,42	
34 Guojun Tian	CHN	1.11,17	34 Aleksandr
ZjiginKAZ		1.49,48	
35 Taro Kondo	JPN	1.11,44	35 Fjodor
Mezentsev	KAZ	1.49,70	
36 Daichi Yamanaka	JPN	1.11,93	36 Simen Spieler
Nilsen NOR	1.49,88		
37 Tommi Pulli	FIN	1.12,16	37 Jonathan
KuckUSA		1.50,19	
38 David Andersson	SWE	1.12,40	38 David
Andersson	SWE	1.50,29	
39 Igor Bogoljubskij	RUS	1.12,85	39 Matteo
AnesilTA		1.50,59	
40 Ching-Yang Sung	TPE	1.13,79	40 Ewen
Fernandez	FRA	1.52,70	

5000 m menn, 8. februar

1 Sven Kramer	NED	6.10,76
Bergsma	NED	12.44,45
2 Jan Blokhuijsen	NED	6.15,71
Kramer NED		12.49,02
3 Jorrit Bergsma	NED	6.16,66
JongNED		13.07,19
4 Bart Swings	BEL	6.17,79
LeeKOR13.11,68		
5 Sverre Lunde Pedersen	NOR	6.18,84
Swings BEL		13.13,99
6 Denis Juskov	RUS	6.19,51
Beckert GER		13.14,26
7 Ivan Skobrev	RUS	6.19,83
Dobbin NZL		13.16,42
8 Patrick Beckert	GER	6.21,18
Geisreiter	GER	13.20,26
9 Håvard Bøkkø	NOR	6.22,83
Serjajev RUS		13.28,61
10 Moritz Geisreiter	GER	6.24,79
Lehman USA		13.28,67
11 Aleksandr Rumjantsev	RUS	6.24,93
MeekUSA		13.28,72
12 Seung-Hoon Lee	KOR	6.25,61
Babenko	KAZ	13.33,18
13 Jan Szymański	POL	6.26,35
Baumgärtner	GER	13.44,39
14 Shane Dobbin	NZL	6.26,90
Druszkiewicz	POL	13.45,31
15 Dmitrij Babenko	KAZ	6.28,26
16 Emery Lehman	USA	6.29,94
17 Andrea Giovannini	ITA	6.30,84
18 Ewen Fernandez	FRA	6.31,08
19 Jonathan Kuck	USA	6.31,53
20 Patrick Meek	USA	6.32,94
21 Alexej Baumgärtner	GER	6.34,34
22 Mathieu Giroux	CAN	6.35,77
23 Sebastian Druszkiewicz	POL	6.37,16
24 Cheol-Min Kim	KOR	6.37,28
25 Simen Spieler Nilsen	NOR	6.42,47

10000 m menn, 18. februar

1 Jorrit
2 Sven
3 Bob de
4 Seung-Hoon
5 Bart
6 Patrick
7 Shane
8 Moritz
9 Jevgenij
10 Emery
11 Patrick
12 Dmitrij
13 Alexej
14 Sebastian

26 Shane Williamson JPN 6.42,88

1 Team Pursuit (lagtempo) Kvinner, 21-22. Februar (6

r.)	Quart 21.	Semi	22.Finale
2	NED	Marrit Leenstra/S, Jorien ter Mors, Ireen Wüst, Lotte van Beek/Q 2.58,61	2.58,43 s2 2.58,05
3	POL	Kat. Bachleda-Curuś, Kat. Wozniak/F, Luiza Zlotkowska, Natalia Czerwonka/Q+S 3.02,12	q23.00,60 s13.05,55
4	RUS	Olga Graf, Jekaterina Lobysjeva/F, Julija Skokova, Jekaterina Sjikhova/S 3.01,53	q13.02,09 s12.59,73
5	JPN	Misaki Oshigiri, Maki Tabata, Nana Takagi, Ayaka Kikuchi/S 3.03,99	q33.10,19 s23.02,57
6	CAN	Ivanie Blondin/F, Kali Christ, Brittany Schussler Christine Nesbitt/Q 3.02,06	q1 cF3.02,04
7	USA	Brittany Bowe, Heather Richardson, Jilleanne Rookard 3.02,21	q4 cF 3.03,77
8	NOR	Hege Bøkkø, Camilla Helene H. Farestveit/F, Ida Njåtun Mari Hemmer/Q 3.05,13	q2 dF3.08,35
	KOR	Bo-Reum Kim, Seon-Yeong Noh, Shin-Young Yang 3.05,28	q3 dF 3.11,54

1 Team Pursuit (lagtempo) Menn, 21.-22. februar (8

r.)	Quart 21.	Semi	21.Finale
2	NED	Jan Blokhuisen, Sven Kramer, Koen Verweij 3.44,48	3.40,79 s2 3.37,71
3	KOR	Hyeong-Joon Joo, Cheol-Min Kim, Seung-Hoon Lee 3.40,84	q2 3.42,32 s1 3.40,85
4	POL	Zbigniew Brodka, Konrad Niedzwiedzki, Jan Szymański 3.42,78	q33.52,08 s23.41,94
5	CAN	Mathieu Giroux, Lucas Makowsky, Denny Morrison 3.43,30	q13.45,28 s13.44,27
6	NOR	Håvard Bøkkø, Sverre L. Pedersen, Simen S. Nilsen/F, Håvard H. Lorentzen/Q 3.43,19	q3 cF3.44,91
7	RUS	Aleksandr Rumjantsev, Aleksej Jesin, Denis Juskov/F, Ivan Skobrev/Q 3.44,22	q2 cF3.49,85
8	USA	Brian Hansen, Jonathan Kuck, Joey Mantia/F, Shani Davis/Q 3.46,82	q1 dF 3.46,50
	FRA	Alexis Contin, Ewen Fernandez, Benjamin Macé 3.53,17	q4 dF 3.51,76

VM allround 2014 - Heerenveen/Thialf, 22.-23.03.2014

72.	Kvinner	500 m	3000 m	/	1500 m	5000 m		
1	Ireen Wüst	NED 38,86	1 3.58,83	1	1.54,13	1 6.59,07	2	158,615
2	Olga Graf	RUS 39,84	12 4.05,51	3	1.55,67	2 7.00,01	3	161,315
3	Yvonne Nauta	NED 41,09	19 4.03,20	2	1.57,32	5 6.57,59	1	162,488
4	Julija Skokova	RUS 39,00	2 4.08,60	6	1.55,99	3 7.18,50	6	162,946
5	Diane Valkenburg	NED 40,00	15 4.05,89	4	1.58,45	9 7.08,11	4	163,275
6	Irene Schouten	NED 39,73	10 4.07,08	5	1.59,49	11 7.11,56	5	163,896
7	Katarzyna Bachleda-Curuś	POL 39,55	5 4.08,75	7	1.57,73	6 7.19,97	7	164,248
8	Natalia Czerwonka	POL 39,69	8 4.11,26	10	1.56,91	4 7.26,98	8	165,234
9	Luiza Zlotkowska	POL 39,93	14 4.09,34	8	1.57,88	7 120,779	9	
10	Kali Christ	CAN 39,37	4 4.14,39	12	1.58,36	8 121,221	10	
11	Jekaterina Sjikhova	RUS 39,13	3 4.17,19	15	1.58,96	10 121,648	11	
12	Miho Takagi	JPN 39,68	7 4.12,62	11	1.59,68	12 121,676	12	
13	Xin Zhao	CHN 39,92	13 4.18,59	16	1.59,84	13 122,964	13	
14	Jevgenija Dmitrijeva	RUS 40,38	16 4.16,42	14	1.59,93	14 123,092	14	
15	Jelena Peeters	BEL 41,39	20 4.10,67	9	2.00,86	16 123,454	15	
16	Qishi Li	CHN 40,48	17 4.20,21	17	2.00,66	15 124,068	16	
17	Jing Liu	CHN 39,57	6 4.22,96	20	2.03,70	19 124,629	17	
18	Ivanie Blondin	CAN 40,66	18 4.22,13	18	2.02,75	17 125,264	18	
19	Shannon Rempel	CAN 39,71	9 4.29,72	21	2.03,43	18 125,806	19	
20	Shoko Fujimura	JPN 41,99	21 4.14,57	13	2.04,51	21 125,921	20	
21	Camilla Hallås Farestveit	NOR 42,11	22 4.22,42	19	2.04,23	20 127,256	21	
22	Ida Njåtun	NOR 39,82	11 dns					

108. Menn		500 m		5000 m		/		1500 m		10000 m		
1	Koen Verweij	NED	35,95	2	6.19,69	2		1.46,47	2	13.19,12	3	149,365
2	Jan Blokhuisjen	NED	36,41	7	6.17,78	1		1.47,15	6	13.13,93	1	149,600
3	Denis Juskov	RUS	36,75	11	6.20,15	3		1.46,12	1	13.17,84	2	150,030
4	Sverre Lunde Pedersen	NOR	36,72	10	6.23,72	5		1.46,86	4	13.30,10	5	151,217
5	Bart Swings	BEL	36,88	12	6.26,78	7		1.46,47	2	13.29,42	4	151,519
6	Håvard Bøkko	NOR	35,95	2	6.26,14	6		1.48,01	9	13.40,88	7	151,611
7	Renz Rotteveel	NED	36,92	13	6.22,39	4		1.46,94	5	13.36,52	6	151,631
8	Konrad Niedźwiedzki	POL	35,91	1	6.36,11	15		1.47,31	7	14.10,58	8	153,820
9	Jan Szymański	POL	36,42	8	6.31,38	11		1.47,74	8	111,471	9	
10	Wouter Olde Heuvel	NED	36,34	5	6.28,59	8		1.48,92	14	111,505	10	
11	Haralds Silovs	LAT	36,61	9	6.37,63	17		1.48,05	10	112,389	11	
12	Sergej Grjaztsov	RUS	36,93	15	6.32,93	12		1.48,55	13	112,406	12	
13	Dmitrij Babenko	KAZ	37,29	19	6.30,11	10		1.48,43	12	112,444	13	
14	Longjiang Sun	CHN	36,17	4	6.38,46	18		1.50,83	18	112,959	14	
15	Bram Smallegen	AUT	36,92	13	6.43,99	21		1.48,42	11	113,459	15	
16	Fredrik van der Horst	NOR	37,17	18	6.36,90	16		1.49,82	16	113,466	16	
17	Andrea Giovannini	ITA	37,04	17	6.34,90	14		1.51,10	20	113,563	17	
18	Fan Yang	CHN	36,34	5	6.48,41	23		1.49,37	15	113,637	18	
19	Nils van der Poel	SWE	37,92	21	6.28,68	9		1.51,19	21	113,851	19	
20	Luca Stefani	ITA	37,56	20	6.39,02	20		1.50,96	19	114,448	20	
21	Edwin Park	USA	36,94	16	6.49,60	24		1.51,99	22	115,230	21	
22	Jordan Belchos	CAN	38,74	22	6.38,92	19		1.52,03	23	115,975	22	
23	Patrick Meek	USA	39,13	23	6.33,68	13		1.53,17	24	116,221	23	
24	Piotr Puzkarski	POL	55,23	24	6.46,44	22		1.50,55	17	132,724	24	

43. VM sprint 2014 - Nagano / M'Wave, 18-19.01.2014

Kvinner		500 m		1000 m		/		500 m		1000 m		
1	Jing Yu	CHN	37,67	1	1.15,61	3		37,72	1	1.16,16	4	151,275
2	Hong Zhang	CHN	38,11	5	1.15,17	1		38,29	4	1.15,44	2	151,705
3	Heather Richardson	USA	38,04	3	1.15,86	4		38,18	3	1.15,28	1	151,790
4	Margot Boer	NED	38,00	2	1.15,31	2		38,15	2	1.16,12	3	151,865
5	Nao Kodaira	JPN	38,06	4	1.17,22	8		38,33	5	1.17,01	7	153,505
6	Laurine van Riessen	NED	38,29	6	1.16,98	7		38,68	7	1.16,95	6	153,935
7	Thijsje Oenema	NED	38,46	7	1.16,45	6		38,59	6	1.17,70	9	154,125
8	Jekaterina Ajdova	KAZ	38,48	8	1.17,45	10		38,75	9	1.17,15	8	154,530
9	Christine Nesbitt	CAN	39,08	15	1.16,42	5		39,03	14	1.16,60	5	154,620
10	Maki Tsuji	JPN	38,60	9	1.18,50	12		38,72	8	1.18,59	11	155,865
11	Anice Das	NED	38,77	10	1.17,43	9		39,31	17	1.18,15	10	155,870
12	Hyeon-Yeong Kim	KOR	39,05	14	1.18,19	11		38,93	11	1.18,61	12	156,380
13	Miyako Sumiyoshi	JPN	38,91	11	1.19,70	18		38,81	10	1.18,62	13	156,880
14	Sugar Todd	USA	38,98	12	1.18,97	14		39,22	15	1.19,45	15	157,410
15	Denise Roth	GER	39,01	13	1.19,62	17		39,02	13	1.19,46	16	157,570
16	Seung-Ju Park	KOR	39,34	18	1.19,29	15		39,36	18	1.19,04	14	157,865
17	Julija Kozyreva	RUS	39,23	16	1.20,13	20		38,95	12	1.20,14	20	158,315
18	Jennifer Plate	GER	39,39	19	1.19,37	16		39,28	16	1.20,02	19	158,365
19	Angelina Golikova	RUS	39,74	21	1.18,77	13		39,70	20	1.19,97	18	158,810
20	Nadezjda Asejeva	RUS	39,52	20	1.20,26	21		39,85	21	1.21,35	21	160,175
21	Dan Li	CHN	39,27	17	1.21,12	22		39,63	19	1.21,97	23	160,445
22	Hege Bøkko	NOR	40,40	24	1.20,06	19		40,67	24	1.19,49	17	160,845
23	Yvonne Daldossi	ITA	40,24	23	1.22,02	23		40,04	22	1.21,37	22	161,975
24	Eliina Risku	FIN	40,12	22	1.22,18	24		40,09	23	1.22,36	24	162,480

Menn		500 m		1000 m		/		500 m		1000 m		
1	Michel Mulder	NED	34,83	1	1.09,91	5		35,12	1	1.09,96	3	139,885
2	Shani Davis	USA	35,58	11	1.09,44	2		35,82	14	1.08,96	1	140,600
3	Daniel Greig	AUS	35,19	2	1.10,36	8		35,17	2	1.10,35	5	140,715
4	Denis Kuzin	KAZ	35,73	15	1.09,37	1		35,82	14	1.09,54	2	141,005
5	Kjeld Nuis	NED	35,90	18	1.09,56	3		35,53	8	1.09,99	4	141,205
6	Ronald Mulder	NED	35,67	13	1.09,93	6		35,43	5	1.10,59	6	141,360
7	William Dutton	CAN	35,37	5	1.09,89	4		35,69	11	1.10,78	8	141,395
8	Alexandre St-Jean	CAN	35,60	12	1.10,49	10		35,45	6	1.10,61	7	141,600
9	Laurent Dubreuil	CAN	35,45	9	1.10,64	13		35,34	4	1.11,06	13	141,640
10	Roman Kretsj	KAZ	35,32	4	1.10,60	12		35,51	7	1.11,10	14	141,680
11	Mirko Giacomo Nenzi	ITA	35,27	3	1.10,45	9		35,88	16	1.10,88	12	141,815

12	Tae-Yun Kim	KOR	35,90	18	1.10,27	7	35,96	18	1.10,87	11	142,430
13	Tyler Derraugh	CAN	35,84	16	1.10,51	11	35,95	17	1.10,83	9	142,460
14	Mitchell Whitmore	USA	36,00	20	1.10,94	14	35,57	9	1.10,85	10	142,465
15	Yuji Kamijo	JPN	35,40	6	1.11,51	17	35,57	9	1.11,78	17	142,615
16	Keiichiro Nagashima	JPN	35,43	8	1.11,92	19	35,28	3	1.12,74	22	143,040
17	Espen Aarnes Hvammen	NOR	35,41	7	1.12,02	21	35,75	12	1.12,08	19	143,210
18	Takayuki Numazaki	JPN	35,50	10	1.12,79	25	35,76	13	1.11,78	17	143,545
19	Christoffer Fagerli Rukke	NOR	36,35	21	1.11,54	18	36,25	22	1.11,71	16	144,225
20	David Bosa	ITA	35,84	16	1.12,39	22	36,13	19	1.12,19	21	144,260
21	Denis Dressel	GER	36,35	21	1.12,00	20	36,17	20	1.12,17	20	144,605
22	Jevgenij Lalenkov	RUS	36,73	25	1.11,42	15	36,59	25	1.11,60	15	144,830
23	Denny Ihle	GER	36,78	26	1.12,42	23	36,25	22	1.13,05	23	145,765
24	Tommi Pulli	FIN	36,43	23	1.12,48	24	36,62	26	1.15,07	24	146,825
25	Kyou-Hyuk Lee	KOR	35,68	14	1.11,44	16	36,21	21	107,610	25	
26	Sergej Tsjadajev	RUS	36,55	24	1.14,07	26	36,36	24	109,945	26	

41. Junior-VM allround 2014 - Bjugn/FosenHallen, 07-08.03.2014

Kvinner junior		500 m	1500 m	/	1000 m	3000 m					
1	Antoinette de Jong	NED	40,20	2	2.01,71	2	1.18,82	1	4.16,74	1	162,970
2	Melissa Wijffe	NED	40,78	4	2.00,65	1	1.19,46	2	4.19,22	2	163,929
3	Jelizaveta Kazelina	RUS	40,51	3	2.03,97	3	1.20,94	5	4.24,90	3	166,453
4	Sanneke de Neeling	NED	40,90	5	2.04,37	5	1.20,51	3	4.28,39	6	167,342
5	Cho-Weon Park	KOR	42,08	17	2.04,25	4	1.21,61	6	4.24,96	4	168,461
6	Mei Han	CHN	41,54	10	2.06,88	7	1.23,22	10	4.27,21	5	169,978
7	Ji-Eun Nam	KOR	42,17	20	2.07,34	9	1.23,03	7	4.32,98	11	171,627
8	Ayano Sato	JPN	41,97	15	2.08,10	11	1.24,08	18	4.31,19	10	171,908
9	Aleksandra Kapruziak	POL	41,66	13	2.09,46	15	1.23,14	9	4.33,65	12	171,991
10	Sophie Reinländer	GER	41,69	14	2.09,05	13	1.23,08	8	4.36,52	14	172,332
11	Nene Sakai	JPN	42,51	21	2.08,03	10	1.24,62	21	4.29,37	7	172,391
12	Ji-Wu Park	KOR	42,08	16	2.10,86	20	1.23,67	13	4.31,06	9	172,711
13	Nikola Zdráhalová	CZE	42,10	18	2.09,20	14	1.24,03	17	4.37,64	15	173,454
14	Noémie Fiset	CAN	41,09	6	2.10,87	21	1.23,27	11	4.43,29	20	173,563
15	Juliette Wheeler	CAN	42,83	23	2.10,06	17	1.25,24	22	4.38,16	17	175,163
16	Natsumi Takayama	JPN	43,81	29	2.09,61	16	1.24,25	19	4.37,76	16	175,431
17	Jelena Jeranina	RUS	42,12	19	2.08,75	12	1.23,78	14	4.54,08	22	175,939
18	Camilla Lund	NOR	43,56	28	2.10,47	18	1.26,20	24	4.35,10	13	176,000
19	Natálie Kerschbaummayr	CZE	43,21	25	2.11,61	22	1.27,14	26	4.38,90	18	177,133
20	Clare Jeong	USA	43,49	27	2.12,25	23	1.26,78	25	4.40,05	19	177,638
21	Marija Krotova	BLR	42,84	24	2.12,79	26	1.25,89	23	5.00,30	23	180,098
22	Elena Møller-Rigas	DEN	43,34	26	2.13,54	27	1.27,35	27	4.52,29	21	180,243
23	Sofie Karoline Haugen	NOR	41,55	11	2.06,76	6	1.58,29	29	4.31,02	8	188,118
24	Vanessa Bittner	AUT	39,71	1	2.07,11	8	1.20,70	4	122,430		
25	Marija Sizova	KAZ	41,21	7	2.10,79	19	1.23,57	12	126,591		
26	Jerica Tandiman	USA	41,44	9	2.12,33	24	1.24,02	16	127,560		
27	Aleksandra Katsjurkina	RUS	41,61	12	2.12,49	25	1.24,01	15	127,778		
28	Aljona Stapstova	KAZ	41,39	8	2.13,55	28	1.24,47	20	128,141		
29	Ellen Bjertnes	NOR	42,60	22	2.13,70	29	1.27,71	28	131,021		
30	Isabelle Weidemann	CAN	43,98	30	2.18,05	30	89,996				
Menn junior		500 m	3000 m		1500 m	5000 m					
1	Patrick Roest	NED	37,99	10	3.52,05	1	1.53,01	2	6.43,88	2	154,723
2	Willem Hoolwerf	NED	38,14	13	3.54,06	2	1.53,34	4	6.46,41	4	155,571
3	Emery Lehman	USA	38,31	16	3.55,31	3	1.53,65	7	6.43,97	3	155,808
4	Fan Yang	CHN	37,26	3	3.57,38	6	1.51,87	1	6.57,65	9	155,878
5	Min-Seok Kim	KOR	37,98	9	3.57,02	5	1.53,24	3	6.51,86	5	156,415
6	Yiming Liu	CHN	37,39	4	3.57,73	7	1.53,68	8	6.56,05	7	156,509
7	Nils van der Poel	SWE	38,68	21	3.56,32	4	1.56,95	18	6.41,29	1	157,178
8	Han-Jae So	KOR	37,70	6	3.58,29	11	1.53,35	5	6.59,92	11	157,190
9	Mikhail Kazelin	RUS	37,22	2	3.58,13	9	1.54,78	12	7.01,86	13	157,354
10	Shane Williamson	JPN	38,05	11	3.59,65	13	1.54,49	11	6.57,00	8	157,854
11	Daniil Semerikov	RUS	38,37	17	3.59,65	12	1.56,45	17	6.58,36	10	158,963
12	Ki-Woong Park	KOR	38,13	12	3.58,05	8	1.54,15	9	7.11,75	19	159,030
13	Stefan Due Schmidt	DEN	38,75	23	4.01,03	16	1.55,87	15	7.01,61	12	159,705
14	Steven Hartman	USA	37,66	5	4.09,15	28	1.55,01	13	7.07,12	15	160,233

15	Seitaro Ichinohe	JPN	38,61	19	4.04,62	22	1.58,63	22	6.53,39	6	160,262
16	Chenglong Xu	CHN	38,39	18	4.02,52	18	1.56,39	16	7.09,32	18	160,538
17	Ben Donnelly	CAN	38,94	25	4.02,90	19	1.55,35	14	7.08,14	17	160,687
18	Daniel Dubreuil	CAN	37,74	7	4.06,29	26	1.54,48	10	7.22,97	21	161,245
19	Runar Njåtun Krøyer	NOR	38,72	22	4.04,98	23	1.57,00	19	7.13,93	20	161,943
20	Michele Malfatti	ITA	39,96	30	4.04,47	21	1.58,93	23	7.04,97	14	162,845
21	Nicola Tumolero	ITA	39,22	28	4.06,10	25	2.00,18	25	7.07,32	16	163,028
22	Thijs Roozen	NED	37,20	1	3.59,99	14	1.53,61	6	115,068		
23	Manuel Gras	GER	38,65	20	4.06,09	24	1.58,08	21	119,025		
24	Alexandre Déry	CAN	37,85	8	4.11,91	29	1.58,01	20	119,171		
25	Pedro Beckert	GER	39,47	29	4.08,61	27	1.59,83	24	120,848		
26	Dmitrij Morozov	KAZ	39,12	26	4.12,90	30	2.00,64	26	121,483		
27	Adam Axelsson	SWE	38,86	24	4.14,40	31	2.00,68	27	121,486		
28	Sergej Trofimov	RUS	39,16	27	3.58,22	10	2.21,17	28	125,919		
29	Shuya Ogawa	JPN	38,21	15	4.02,02	17			78,546		
30	Magnus Myhren Kristensen	NOR	38,17	14	4.03,89	20	dq		78,818		
	Viktor Hald Thorup	DEN			4.00,46	15					

6. Junior-VM enkeltdistanser 2014 - Bjugn/FosenHallen, 07-09.03.2014

			07.03.		09.03.		Total		08.03.		07.03.	
	08.03.		500 m-1		500 m-2		2x500 m		1000 m		1500	
m	Kvinner junior											
	3000 m											
	Vanessa Bittner	AUT	39,71	1	39,97	1	79,68	1	1.20,70	4	2.07,11	9
	Antoinette de											
JongNED			40,20	2	40,53	3	80,73		21.18,82		12.01,71	24.16,7
4	1											
	Bente van den Berge	NED	40,48	4	40,48	2	80,96	3				
	Min-Seon Kim	KOR	40,61	5	40,55	4	81,16	4	1.22,86	8		
	Yeon-Yu Jang	KOR	40,40	3	40,92	8	81,32	5				
	Xiaoxuan Shi	CHN	40,72	6	40,63	5	81,35	6	dq		2.09,39	19
	Sanneke de											
Neeling	NED		40,90	9	40,73	7	81,63		71.20,51		32.04,37	54.28,3
9	7											
	Darja Katsjanova	RUS	41,10	12	40,69	6	81,79	8	1.24,18	23		
	Wen Tang	CHN	41,00	10	40,98	9	81,98	9	1.24,74	28		
	Nan Sun	CHN	40,78	7	41,31	12	82,09	10	1.22,71	7	2.08,92	15
	Noémie											
FisetCAN			41,09	11	41,14	11	82,23		111.23,27		12.10,87	2634.43,2
9	28											
	Jerica Tandiman	USA	41,44	16	41,08	10	82,52	12	1.24,02	18	2.12,33	32
	Miki Fujimori	JPN	41,14	13	41,51	15	82,65	13	1.24,03	20		
	Aljona Stapstova	KAZ	41,39	15	41,35	13	82,74	14	1.24,47	26	2.13,55	38
	Marija Sizova	KAZ	41,21	14	41,60	18	82,81	15	1.23,57	14	2.10,79	24
	Natalja Khramtsova	BLR	41,55	17	41,57	17	83,12	16	1.29,59	42		
	Sarah Warren	USA	41,83	19	41,37	14	83,20	17	1.24,05	21		
	Aleksandra											
Kapruziak	POL		41,66	18	41,69	19	83,35	18	1.23,14	11	2.09,46	2
04.33,65	15											
	Nikola											
Zdráhalová	CZE		42,10	21	41,52	16	83,62	19	1.24,03	19	2.09,20	1
74.37,64	20											
	Svetlana Maltseva	KAZ	42,16	22	42,44	20	84,60	20	1.26,72	34	2.17,29	44
	Chiara Cristelli	ITA	42,09	20	42,53	21	84,62	21	1.27,38	39	2.17,49	45
	Shuangshuang Wu	CHN	42,35	23	42,65	23	85,00	22			2.12,25	31
	Geanne Blais-											
Dufour	CAN		42,57	25	42,60	22	85,17		231.26,67		322.15,52	414.58,9
7	37											
	Martine Ripsrud	NOR	40,79	8	73,69	24	114,48	f24	1.24,25	24		
	Linda Bortolotti	ITA	42,54	24	dns		dnf		1.26,72	34	2.14,55	40
	Rio Yamada	JPN	65,92	26	dns		dnf					
	Melissa											
WijffeNED									1.19,46		22.00,65	14.19,2
2	2											

Jelizaveta KazulinaRUS 0 4		1.20,94	52.03,97	34.24,9
Cho-Weon ParkKOR 6 5		1.21,61	62.04,25	44.24,9
Ji-Eun NamKOR 8 14		1.23,03	92.07,34	104.32,9
Sophie Reinländer 64.36,52	GER 18	1.23,08	10	2.09,05 1
Mei HanCHN 1 6		1.23,22	122.06,88	84.27,2
Ji-Wu ParkKOR 6 12		1.23,67	152.10,86	254.31,0
Jelena JeraninaRUS 8 33		1.23,78	162.08,75	144.54,0
Aleksandra Katsjurkina Ayano SatoJPN 9 13	RUS	1.24,01	17	2.12,49 33
Natsumi Takayama 14.37,76	JPN 21	1.24,08	222.08,10	124.31,1
Nene SakaiJPN 7 8		1.24,25	25	2.09,61 2
Juliette Wheler CAN 6 22		1.24,62	272.08,03	114.29,3
Marija Krotova BLR 0 38		1.25,24	292.10,06	224.38,1
Camilla LundNOR 0 17		1.25,89	302.12,79	355.00,3
Jelizaveta Prokhorenko 4.58,51	KAZ 36	1.26,20	312.10,47	234.35,1
Clare JeongUSA 5 25		1.26,71	33	
Natálie Kerschbaummayr 94.38,90	CZE 23	1.26,78	362.12,25	304.40,0
Elena Møller- RigasDEN 9 32		1.27,14	37	2.11,61 2
Ellen Bjertnes Jevgenija Vorobjova 4.46,47	NOR BLR 31	1.27,35	382.13,54	374.52,2
Sofie Karoline Haugen NOR 2 11		1.27,71	40	2.13,70 39
Jade van der MolenNED 9 3		1.27,85	41	
Leia Behlau GER 6 9		1.58,29	432.06,76	74.31,0
			2.04,81	64.21,3
			2.08,74	134.30,1

Daniel Dubreuil	CAN	7	25	1.14,47	91.54,48	127.22,9	
Alexandre Déry Steven	CAN			1.15,59	18	1.58,01	28
Hartman	USA	2	16	1.15,61	191.55,01	157.07,1	
Ben							
Donnelly	CAN	67.08,14		1.16,33	24	1.55,35	1
Cristian-Adrian Mocanu	ROU			1.17,13	28	2.02,40	41
Erik Wetterdal	SWE			1.17,63	30	2.01,06	39
Aleks Luik	EST			1.19,70	34	2.02,81	43
Fan							
Yang	CHN	5	10		1.51,87	16.57,6	
Patrick							
Roest	NED	8	2		1.53,01	36.43,8	
Min-Seok							
Kim	KOR	6	5		1.53,24	46.51,8	
Willem							
Hoolwerf	NED	66.46,41				1.53,34	
Han-Jae							
So	KOR			1.53,35	7	6.59,92	12
Emery							
Lehman	USA	7	3		1.53,65	96.43,9	
Yiming							
Liu	CHN			1.53,68	10	6.56,05	8
Ki-Woong							
Park	KOR	5	21		1.54,15	117.11,7	
Shane							
Williamson	JPN	36.57,00				1.54,49	1
Mikhail							
Kazelin	RUS	6	14		1.54,78	147.01,8	
Stefan Due							
Schmidt	DEN	1	13		1.55,87	187.01,6	
Chenglong							
Xu	CHN			1.56,39	20	7.09,32	20
Daniil							
Semerikov	RUS	16.58,36				1.56,45	2
Daniil Bobyr	RUS					1.56,76	24
Nils van der							
Poel	SWE	9	1		1.56,95	256.41,2	
Runar Njåtun							
Krøyer	NOR	3	22		1.57,00	267.13,9	
Manuel Gras	GER					1.58,08	29
Seitaro							
Ichinohe	JPN	9	6		1.58,63	316.53,3	
Michele							
Malfatti	ITA	7	15		1.58,93	327.04,9	
Pedro Beckert	GER					1.59,83	34
Nicola							
Tumolero	ITA	57.07,32				2.00,18	3

	Dmitrij Morozov	KAZ	2.00,64	37
	Adam Axelsson	SWE	2.00,68	38
	Mikkel Kirkegaard Øritsland	DEN	2.01,97	40
	Sergej Trofimov	RUS	2.21,17	44
	Magnus Myhren			
Kristensen		NOR		dq
	7.14,50	23		
	Viktor Hald			
Thorup	DEN		6.55,2	
3	7			
	Semjon			
Budaj	BLR		7.08,4	
6	19			
	Vasilij			
Pudusjkin		RUS		
	7.14,63	24		

14. Junior-VM lagtempo 2014 - Bjugn/FosenHallen, 09.03.2014

Kvinner

junior Qualik				Finale	
1	NED	(Antoinette de Jong, Melissa Wijfe, Jade van der Molen)	3.11,66	1	3.11,09
2	KOR	(Cho-Weon Park, Ji-Wu Park, Ji-Eun Nam)	3.15,03	2	3.18,89
3	JPN	(Natsumi Takayama, Nene Sakai, Ayano Sato)	3.18,53	3	3.20,73
4	RUS	(Jel. Kazelina, Jelena Jeranina, Natalja Voronina) (Al. Katsjurkina /Q)	3.19,07	4	3.23,48
5	NOR	(Sofie Karoline Haugen, Camilla Lund, Inga Anne Vasaasen)			3.20,61
6	CHN	(Nan Sun, Mei Han, Xiaoxuan Shi)			3.23,68
7	POL	(Magdalena Czaczyk, Aleksandra Kapruziak, Urszula Włodarczyk)			3.24,68
8	CZE	(Eliska Drimalová, Natálie Kerschbaummayr, Nikola Zdráhalová)			3.26,30
9	CAN	(Noémie Fiset, Juliette Wheeler, Geanne Blais-Dufour)			3.26,58
10	KAZ	(Jelizaveta Prokhorenko, Marija Sizova, Aljona Staptsova)			3.29,79
11	ITA	(Chiara Cristelli, Linda Bortolotti, Giulia Lollobrigida)			3.30,75
12	USA	(Clare Jeong, Darian O'Neil, Jerica Tandiman)			3.31,09
13	BLR	(Jevgenija Vorobjova, Natalja Khramtsova, Valerija Sjurina)			3.35,74
	GER	(Leia Behlau, Sophie Reinländer, Michelle Uhrig)			dnf

Menn

junior Qualik				Finale	
1	KOR	(Min-Seok Kim, Han-Jae So, Ki-Woong Park)	4.00,58	1	4.01,42
2	JPN	(Shane Williamson, Shuya Ogawa, Seitaro Ichinohe)	4.00,82		24.02,0
5					
3	CHN	(Fan Yang, Yiming Liu, Chenglong Xu)	4.02,24	3	4.02,59
4	NED	(Willem Hoolwerf, Patrick Roest, Kai Verbij) (Thijs Roozen, qual)	4.03,92	4	4.07,46
5	GER	(Joel Duffer, Pedro Beckert, Manuel Gras)			4.05,55
6	RUS	(Daniil Semerikov, Mikhail Kazelin, Sergej Trofimov)			4.06,11
7	ITA	(Alessio Trentini, Michele Malfatti, Nicola Tumolero)			4.06,58
8	SWE	(Adam Axelsson, Erik Wetterdal, Nils van der Poel)			4.06,69
9	DEN	(Stefan Due Schmidt, Viktor Hald Thorup, Mikkel Kirkegaard Øritsland)			4.07,03
10	BLR	(Ignat Golovatjuk, Semjon Budaj, Anton Kapustin)			4.16,06
11	NOR	(Magnus Myhren Kristensen, Runar Njåtun Krøyer, Henrik Fagerli Rukke)			4.17,47
12	CAN	(Ben Donnelly, Daniel Dubreuil, Jordan Henkelman)			4.21,80
13	USA	(Steven Hartman, Emery Lehman, Brandon Molenda)			4.22,27
14	KAZ	(Dmitrij Morozov, Artjom Krikunov, Maksim Glazyrin)			4.26,17

EM allround 2014 - Hamar / Vikingskipet 11.12..01.2014

39 Kvinner		500 m		3000 m		1500 m		5000 m			
1	Ireen Wüst	NED	38,77	1	4.02,02	1	1.54,87	1	7.03,40	3	159,736
2	Yvonne Nauta	NED	40,79	16	4.02,63	2	1.57,28	3	6.59,32	2	162,253
3	Martina Sáblíková	CZE	40,89	19	4.04,22	3	1.57,46	5	6.58,13	1	162,559
4	Diane Valkenburg	NED	39,79	7	4.06,82	6	1.57,76	7	7.09,41	5	163,120
5	Julija Skokova	RUS	39,01	3	4.08,28	7	1.57,02	2	7.22,09	8	163,605
6	Olga Graf	RUS	40,05	8	4.08,31	8	1.57,40	4	7.12,57	6	163,825
7	Claudia Pechstein	GER	40,40	14	4.06,53	5	1.59,49	15	7.05,44	4	163,862
8	Marije Joling	NED	40,09	9	4.04,24	4	1.58,92	11	7.17,43	7	164,179
9	Jekaterina Sjikhova	RUS	39,14	4	4.10,15	10	1.57,47	6	119,987	3	
10	Katarzyna Bachleda-Curuś	POL	39,59	5	4.09,80	9	1.59,00	13	120,889	9	
11	Jevgenija Dmitrijeva	RUS	39,59	5	4.10,56	11	1.58,67	9	120,906	10	
12	Luiza Zlotkowska	POL	40,32	13	4.13,46	14	1.58,00	8	121,896	12	
13	Natalia Czerwonka	POL	40,28	12	4.13,42	13	1.58,95	12	122,166	13	
14	Ida Njåtun	NOR	40,19	10	4.14,26	15	1.58,89	10	122,196	14	
15	Jelena Peeters	BEL	40,82	18	4.10,76	12	1.59,12	14	122,319	15	
16	Karolína Erbanová	CZE	38,80	2	4.25,61	21	2.00,08	16	123,094	16	
17	Kaitlyn McGregor	SUI	40,43	15	4.19,88	18	2.00,28	17	123,836	17	
18	Jennifer Bay	GER	41,26	22	4.15,54	17	2.03,37	20	124,973	18	
19	Camilla Hallås Farestveit	NOR	42,15	25	4.15,04	16	2.02,95	18	125,639	19	
20	Francesca Bettrone	ITA	40,24	11	4.27,12	23	2.03,28	19	125,853	20	
21	Sofie Karoline Haugen	NOR	40,80	17	4.26,16	22	2.03,64	21	126,373	21	
22	Daniela Oltean	ROU	41,44	23	4.22,99	20	2.03,99	22	126,601	22	
23	Tatjana Mikhajlova	BLR	41,05	21	4.27,57	24	2.04,41	23	127,115	23	
24	Saskia Alusalu	EST	43,02	26	4.22,53	19	2.07,72	24	129,348	24	
25	Nikola Zdráhalová	CZE	41,86	24	4.33,66	25	87,470	25			
26	Johanna Östlund	SWE	40,99	20	(4.25,73	dq)					
27	Sara Bak-Briand	DEN	46,45	27	wdr						
108. Menn											
		500 m		5000 m		1500 m		10000 m			
1	Jan Blokhuijsen	NED	36,61	7	6.15,89	1	1.46,91	9	13.07,22	1	149,196
2	Koen Verweij	NED	36,11	4	6.21,59	4	1.45,93	1	13.13,45	2	149,251
3	Håvard Bøkkø	NOR	35,99	1	6.22,97	7	1.46,51	6	13.22,09	5	149,894
4	Bart Swings	BEL	36,80	12	6.20,92	3	1.46,53	7	13.17,41	3	150,272
5	Sverre Lunde Pedersen	NOR	36,67	9	6.21,81	5	1.46,28	4	13.20,50	4	150,302
6	Renz Rotteveel	NED	36,66	8	6.22,82	6	1.46,69	8	13.26,75	6	150,842
7	Douwe de Vries	NED	37,29	20	6.19,47	2	1.47,38	10	13.28,99	7	151,479
8	Jan Szymański	POL	36,35	6	6.26,38	8	1.46,39	5	13.53,34	8	152,118
9	Konrad Niedźwiedzki	POL	36,06	2	6.32,62	12	1.46,16	2	110,708	8	
10	Zbigniew Bródka	POL	36,07	3	6.34,18	15	1.46,19	3	110,884	9	
11	Sergej Grjaztsov	RUS	36,81	13	6.31,01	11	1.47,90	11	111,877	11	
12	Fredrik van der Horst	NOR	37,07	18	6.29,88	10	1.49,61	15	112,594	12	
13	Haralds Silovs	LAT	36,79	11	6.36,59	17	1.48,66	13	112,669	13	
14	Andrea Giovannini	ITA	36,86	15	6.33,87	14	1.50,48	19	113,073	14	
15	Luca Stefani	ITA	36,90	16	6.34,32	16	1.50,63	21	113,208	15	
16	Aleksej Suvorov	RUS	37,15	19	6.40,63	20	1.48,39	12	113,343	16	
17	David Andersson	SWE	36,33	5	6.44,92	23	1.49,64	17	113,368	17	
18	Piotr Puzkarski	POL	36,68	10	6.42,79	22	1.50,10	18	113,659	18	
19	Jevgenij Serjajev	RUS	37,84	25	6.29,49	9	1.50,62	20	113,662	19	
20	Bram Smallenbroek	AUT	36,83	14	6.45,04	24	1.49,61	15	113,870	20	
21	Robert Lehmann	GER	37,69	22	6.33,26	13	1.51,00	22	114,016	21	
22	Konrád Nagy	HUN	37,46	21	6.42,06	21	1.49,59	14	114,196	22	
23	Ewen Fernandez	FRA	37,71	23	6.38,76	19	1.52,46	23	115,072	23	
24	Nils van der Poel	SWE	38,51	28	6.38,09	18	1.53,47	24	116,142	24	
25	Vitalij Mikhajlov	BLR	36,94	17	6.50,79	28	78,019	24			
26	Linus Heidegger	AUT	37,75	24	6.45,90	26	78,340	26			
27	Livio Wenger	SUI	38,24	26	6.46,14	27	78,854	27			
28	Jonas Pflug	GER	38,36	27	6.45,82	25	78,942	28			
29	Stefan Due Schmidt	DEN	38,69	31	6.51,89	29	79,879	29			
30	Zdenek Haselberger	CZE	38,59	29	7.02,70	31	80,860	30			
31	Wannes van Praet	BEL	38,65	30	7.02,24	30	80,874	31			

17. Uoff. Veteran-VM sprint - Astana 22.-23.02.2014

		22.02.		22.02.		23.02.		23.02.	
		500 m	1000 m	500 m	1000 m	500 m	1000 m	500 m	1000 m
Kvinner 40									
(2 Marja Haartsen (Aktiv SK)	NED	50,13	3 1.42,28	3	49,49	3	1.40,61	2	201,065
Kvinner 50									
7 Ingunn Sandø	NOR	50,34	7 1.41,67	7	50,15	7	1.41,49	7	202,070
Kvinner 60									
(1 Silvia Tassara (Narvik SK)	ITA	50,60	1 1.42,38	1	50,35	1	1.39,83	1	202,055
Menn 45									
1 Ivar Njøs	NOR	38,50	1 1.16,85	1	37,84	1	1.17,28	1	153,405
Menn 50									
5 Kjetil Narum Bakken	NOR	44,40	4 1.29,65	6	44,13	6	1.29,65	5	178,180
Menn 55									
2 Frode Eidsmo	NOR	42,72	2 1.22,76	2	43,29	6	1.22,89	2	168,835
4 Rolf Amundsen	NOR	43,21	6 1.23,84	3	42,95	5	1.24,02	3	170,090
6 Arne Stenhaug	NOR	42,82	5 1.25,96	6	42,78	4	1.26,23	6	171,695
7 Ivar Dahl	NOR	43,35	7 1.27,66	7	43,51	7	1.27,67	7	174,525
12 Terje Fjæreide	NOR	48,92	12 1.34,70	12	48,5	12	1.37,11	12	193,325
Menn 60									
3 Brynjulf Måkestad	NOR	43,52	3 1.28,60	4	43,08	2	1.27,24	4	174,520
7 Erik Gunnerød	NOR	45,61	9 1.32,81	9	44,98	8	1.31,04	8	182,515
Menn 65									
5 Kjell Guldteig	NOR	46,90	5 1.34,64	5	47,59	5	1.33,92	5	188,770
6 Magnar Langvik	NOR	48,48	7 1.36,02	6	48,63	7	1.35,63	6	192,935
8 Ragnvald Vollan	NOR	49,95	9 1.37,88	7	48,99	8	1.38,05	8	196,905
Menn 70									
1 Leif-Harry Hansen	NOR	44,98	1 1.35,17	2	44,99	1	1.36,98	2	186,045
Menn 75									
2 Arne Kjell Foldvik	NOR	50,08	2 1.38,82	2	49,78	2	1.39,85	3	199,195
5 Alf Alsaker	NOR	58,17	5 1.56,65	5	56,49	5	1.59,39	6	232,680

23. Uoff. Veteran-VM allround - Stavanger/Sørmarka Arena 07.-09.03.2014

		07.03.		07.03.		08.03.		09.03.	
		500 m	1500 m	1000 m	3000 m	500 m	1500 m	1000 m	3000 m
Kvinner 35									
1 Astrid Helen Njærheim	NOR	44,26	2 2.13,46	1	1.26,95	2	4.42,62	1	179,324
(Jenny Ervik - Hamar IL -	FIN	45,08	3 2.21,67	3	1.30,24	3	dq		137,423
Kvinner 40									
1 Nina Johanne Tørset	NOR	43,09	1 2.10,91	1	1.25,24	1	4.39,06	1	175,856
2 Renate Jeppsson	NOR	43,90	2 2.16,35	2	1.27,48	2	4.55,14	3	182,280
4 Tove Elin Henriksen	NOR	44,64	4 2.20,68	4	1.28,91	4	4.57,43	4	185,559
(7 Marja Haartsen - Aktiv SK -	NED	50,19	7 2.40,46	7	1.40,96	7	5.57,20	7	213,689
Kvinner 45									
9 Greta Tollefsen	NOR	49,60	10 2.27,89	9	1.37,01	10	5.08,70	7	198,851
Kvinner 50									
7 Anne Tomasgaard	NOR	50,94	8 2.35,47	6	1.41,82	8	5.23,55	6	207,598
8 Ingunn Sandø	NOR	51,25	9 2.39,31	8	1.42,64	9	5.35,01	8	211,508
Kvinner 55									
5 Marita Agnetha Steen	NOR	49,22	5 2.29,44	5	1.38,11	5	5.16,13	5	200,776
Menn 30									
2 Christian Møller-Schau	NOR	41,97	2 4.25,76	2	2.05,50	2	7.41,17	2	174,213
3 Frank Tindvik	NOR	42,02	3 4.28,01	3	2.05,87	3	7.50,30	3	175,674
Menn 35									
3 Håvard Fossum	NOR	43,21	5 4.32,86	3	2.09,23	6	8.08,05	3	180,567
4 Einar Mathiassen	NOR	43,92	6 4.46,53	4	2.08,61	5	8.26,69	4	185,214
Anders Ratdal	NOR	42,75	4 4.49,45	5	2.07,97	4			133,647
Thomas Røste	NOR	41,69	2 dq		2.02,82	2			
Menn 40									
1 Thor Olav Tveter	NOR	39,37	1 4.08,05	1	1.57,85	1	7.16,78	2	163,672
2 Ole Morten Mellemstrand	NOR	39,57	2 4.09,24	2	1.58,65	2	7.12,71	1	163,931
4 Frode Midjo	NOR	40,53	3 4.16,27	5	2.00,97	4	7.31,62	6	168,726
5 Torbjørn Lie	NOR	41,35	8 4.15,15	4	2.02,49	6	7.21,57	4	168,862
8 Morten Eilertsen	NOR	44,28	12 4.23,68	7	2.07,15	9	7.33,34	7	175,943
Jørn Pettersen	NOR	40,55	4 4.34,93	10	2.06,10	8			128,404
Sigbjørn Bruket	NOR	40,92	7 4.49,73	13	2.10,24	12			132,621
Carl Fredrik Rønningen	NOR	44,39	13 4.31,77	9	2.09,06	10			132,705

	Sveinung Vea	NOR	47,39	14	4.45,21	12	2.16,75	13		140,508	
Menn 45											
4	Atle Vårvik	NOR	41,84	5	4.18,98	3	2.03,78	7	7.25,32	2	170,795
6	Ivar Njøs	NOR	38,96	1	4.35,05	10	2.02,66	3	8.07,26	8	174,413
	Gunnar Lødding	NOR	42,90	8	4.32,03	8	2.11,60	11			132,104
	Geir Nesset	NOR	43,07	9	4.45,01	13	2.10,45	10			134,054
	Bernt Erland	NOR	45,71	11	4.51,00	14	2.20,05	14			140,893
Menn 50											
5	Sigmund Akselsen	NOR	43,48	6	4.29,09	6	2.08,44	6	7.49,98	8	178,139
10	Jon Kjetil Gauslaa	NOR	47,11	18	4.34,50	8	2.12,11	10	7.45,70	7	183,466
12	Stein Neset	NOR	44,55	11	4.47,14	12	2.13,22	11	8.09,94	12	185,806
	Kjetil Narum Bakken	NOR	44,44	10	4.50,57	15	2.15,40	13			138,001
	Bjørn Pettersen	NOR	46,39	16	4.51,75	16	2.18,38	15			141,141
	Kjell Tronhus	NOR	46,18	15	4.59,71	18	2.19,56	16			142,651
	Stein-Erik Lunde	NOR	49,17	21	4.48,31	13	2.20,25	18			143,971
	Petter Nesset	NOR	47,65	19	4.56,67	17	2.21,86	20			144,381
	Asgeir Huus	NOR	dns		5.52,40	21	2.53,15	22			
Menn 55											
1	Frode Eidsmo	NOR	42,63	2	4.16,71	1	2.04,02	2	7.17,27	1	170,482
4	Ragnvald Næss	NOR	44,07	9	4.24,66	3	2.09,07	5	7.31,85	3	176,388
5	Rolf Amundsen	NOR	42,75	3	4.33,14	7	2.07,77	4	7.46,32	5	177,495
6	Espen Hansen	NOR	43,49	6	4.27,13	5	2.09,08	6	7.57,59	9	178,796
7	Pål Agdestein	NOR	43,23	5	4.32,14	6	2.10,84	8	7.50,63	6	179,262
8	Terje Bjørk	NOR	46,49	11	4.40,51	11	2.12,40	9	7.43,88	4	183,762
9	Arne Stenhaus	NOR	42,87	4	4.52,01	15	2.13,90	10	8.07,33	12	184,904
10	Svein Lødding	NOR	44,88	10	4.42,20	12	2.13,94	11	8.05,39	11	185,098
11	Åge Løland	NOR	47,52	12	4.38,30	9	2.14,90	12	7.52,27	7	186,096
12	Olav Langeland	NOR	48,53	15	4.39,23	10	2.16,20	13	7.58,06	10	188,274
	Magne Bråtveit	NOR	47,96	13	4.48,32	13	2.20,34	14			142,793
	Terje Fjæreide	NOR	48,31	14	5.05,96	16	2.23,27	15			147,059
	Per Gunnar Stensvaag	NOR	43,87	8	4.51,58	14					
Menn 60											
1	Geir Hestad	NOR	43,34	2	4.27,41	2	2.07,52	1	7.42,07	1	176,621
2	Erik Veia	NOR	43,43	3	4.25,03	1	2.07,95	2	7.44,85	2	176,736
9	Alf Harbitz	NOR	46,28	11	4.49,56	9	2.20,66	12	8.23,93	10	191,819
10	Terje Erfjord	NOR	48,04	20	4.45,58	8	2.20,00	10	8.16,53	8	191,955
11	Torbjørn Sæther	NOR	47,86	18	4.49,69	10	2.20,15	11	8.16,83	9	192,540
	Erik Gunnerød	NOR	45,45	8	5.07,68	15	2.23,00	15			144,396
	Robert Brunsvik	NOR	47,21	14	5.09,75	17	2.25,11	17			147,205
	Kjell-Arne Nilsen	NOR	47,37	16	5.33,64	21	2.32,17	21			153,699
			07.03.		07.03.		08.03.		08.03.		
Menn 65			500 m		1500 m		1000 m		3000 m		
2	Onar Westerheim	NOR	44,84	2	2.15,72	3	1.28,88	2	4.46,26	3	182,230
3	Kåre Kristoffersen	NOR	46,60	6	2.15,60	2	1.30,85	5	4.44,09	2	184,573
6	Martin Meland	NOR	46,72	7	2.18,61	5	1.31,12	6	4.48,09	4	186,498
9	Harald Westerheim	NOR	48,21	11	2.24,61	9	1.35,94	12	5.03,39	8	194,948
10	Magnar Langvik	NOR	48,16	10	2.26,75	12	1.35,21	10	5.10,82	10	196,484
11	Kjell Guldteig	NOR	47,04	8	2.27,49	13	1.34,62	9	5.19,30	12	196,729
12	Anders Værang	NOR	49,57	12	2.25,14	10	1.35,50	11	5.17,67	11	198,645
	Ragnvald Vollan	NOR	49,59	13	2.25,41	11	1.36,01	13			146,065
	Trygve Hetland	NOR	49,80	14	2.30,62	15	1.39,37	17			149,691
	Ivar Nilssen	NOR	50,70	18	2.32,21	17	1.39,25	16			151,061
	Per Nygård	NOR	51,58	20	2.30,45	14	1.39,54	18			151,500
	Morten Saur	NOR	51,37	19	2.33,99	19	1.41,04	19			153,220
Menn 70											
3	Svein Bruket	NOR	45,56	3	2.23,80	3	1.32,22	3	5.13,25	7	191,811
5	Ivar Aandahl	NOR	48,65	10	2.24,48	4	1.34,85	7	5.05,40	3	195,135
7	Jan Henriksen	NOR	47,04	5	2.27,49	6	1.33,00	5	5.29,93	11	197,691
8	Gunnar Flenstad	NOR	48,43	9	2.29,74	9	1.36,42	8	5.10,46	5	198,296
9	Jarle Håbrekke	NOR	47,70	8	2.28,57	8	1.37,08	9	5.19,64	9	199,036
10	Knut Harald Nesse	NOR	49,35	12	2.29,84	10	1.38,48	10	5.08,61	4	199,971
	Helge Haave	NOR	52,21	14	2.44,26	13	1.45,01	13			159,468
	Odd Arne Heggås	NOR	54,27	15	2.48,61	14	1.48,44	14			164,693
	Leif-Harry Hansen	NOR	44,99	2							
Menn 75			500 m		1500 m		1000 m		3000 m		
3	Arne Kjell Foldvik	NOR	50,13	1	2.35,69	4	1.41,17	3	5.26,84	4	207,084

	Mari Hemmer	NOR						1.58,16	17	4.05,98	8
	Camilla Hallås Farestveit	NOR						2.00,28	28	4.12,16	26
TP	NOR (Hege Bøkkø, Mari Hemmer, Ida Njåtun)					NR	2.59,47		8		
			15.11.	17.11.			16.11.			15.11.	17.11.
Menn			500 m	500 m			1000 m			1500 m	5000 m
A	Sverre Lunde Pedersen	NOR						1.43,25	10	6.10,47	6
	Håvard Bøkkø	NOR						1.43,60	11	6.21,76	14
	Håvard Holmefjord Lorentzen	NOR						1.44,45	16		
B	Espen Aarnes Hvammen	NOR	34,96	9	35,09	12	1.09,68	18			
	Christoffer Fagerli Rukke	NOR	35,10	14	35,45	20	(1.08,68	dq)	1.46,76	23	
	Håvard Holmefjord Lorentzen	NOR			35,59	24	NR 1.07,95	2			
	Simen Spieler Nilsen	NOR						1.46,65	22	6.26,26	15
TP	NOR (Håvard Bøkkø, Håvard Holmefjord Lorentzen, Sverre Lunde Pedersen)							NR	3.37,93	4	

World Cup (3) - Astana/Alau 29.11.01..12.2013

			29.11.	30.11.		01.12.		30.11.		29.11.	
Kvinner			500 m	500 m		1000 m		1500 m		5000 m	
A	Ida Njåtun	NOR						1.58,96	9	7.14,54	9
B	Mari Hemmer	NOR						2.05,69	18	7.13,46	9
			30.11.	01.12.		30.11.		29.11.		01.12.	
Menn			500 m	500 m		1000 m		1500 m		10000 m	
A	Håvard Holmefjord Lorentzen	NOR				1.09,54	9	1.47,69	14		
	Sverre Lunde Pedersen	NOR						1.45,87	4	13.27,87	10
	Håvard Bøkkø	NOR						1.46,37	9	13.24,59	7
B	Christoffer Fagerli Rukke	NOR	35,98	16	35,83	8	1.10,78	15	1.48,69	15	
	Håvard Holmefjord Lorentzen	NOR			36,19	14					
	Håvard Bøkkø	NOR				1.10,54	11				
	Fredrik van der Horst	NOR								13.47,14	15

World Cup (4) - Berlin/Sportforum 06-08.12.2013

			06.12.	07.12.		08.12.		07.12.		06.12.	
Kvinner			500 m	500 m		1000 m		1500 m		3000 m	
A	Ida Njåtun	NOR						1.57,90	8	4.06,00	7
B	Hege Bøkkø	NOR	40,59	21				2.02,18	13		
	Mari Hemmer	NOR						2.02,29	15	4.08,85	4
	Camilla Hallås Farestveit	NOR						2.03,88	20	4.16,88	22
TP	NOR (Hege Bøkkø, Mari Hemmer, Ida Njåtun)					3.04,41	8				
			06.12.	08.12.		07.12.		06.12.		08.12.	
Menn			500 m	500 m		1000 m		1500 m		5000 m	
A	Håvard Holmefjord Lorentzen	NOR				1.09,94	4	1.47,64	15		
	Sverre Lunde Pedersen	NOR						1.46,37	4	6.19,03	7
	Håvard Bøkkø	NOR						1.47,00	9		
B	Espen Aarnes Hvammen	NOR	35,90	10	35,53	1					
	Espen Tveit	NOR	37,01	27			1.12,79	19	1.51,43	21	
	Håvard Holmefjord Lorentzen	NOR			36,77	22					
	Simen Spieler Nilsen	NOR						1.49,69	15	6.43,30	26
	Fredrik van der Horst	NOR								6.31,89	11
TP	NOR (Håvard Bøkkø, Simen Spieler Nilsen, Sverre Lunde Pedersen)					3.44,94	4				

World Cup (5) - Inzell / Max Aicher Arena 07-09.03.2014

			07.03.	08.03.		09.03.		07.03.		08.03.	
Kvinner			500 m	500 m		1000 m		1500 m		3000 m	
A	Ida Njåtun	NOR								4.06,43	6
	Camilla Hallås Farestveit	NOR					MS	11			
B	Mari Hemmer	NOR						2.02,00	7	4.11,51	4
	Camilla Hallås Farestveit	NOR						2.03,08	10	4.20,42	18
			08.03.	09.03.		08.03.		09.03.		07.03.	
Menn			500 m	500 m		1000 m		1500 m		5000 m	
A	Espen Aarnes Hvammen	NOR	35,45	14	35,32	12					
	Håvard Holmefjord Lorentzen	NOR			MS	17	1.09,57	9	1.48,66	16	
	Håvard Bøkkø	NOR						1.47,23	12	6.29,38	10
	Sverre Lunde Pedersen	NOR								6.19,48	2
	Fredrik van der Horst,	NOR			MS	7					
B	Håvard Holmefjord Lorentzen	NOR			36,37	7					
	Håvard Bøkkø	NOR					1.10,37	2			
	Sverre Lunde Pedersen	NOR					1.10,60	3			
	Fredrik van der Horst	NOR						1.50,13	8	6.30,34	3

World Cup 2013-14 Final - Heerenveen / Thialf 14-16.03.2014

		15.03.	16.03.	16.03.	14.03.	15.03.	
Kvinner	500 m	500 m	1000 m	1500 m	3000 m		
Ida Njåtun	NOR				1.57,93	9	4.11,95 12
		15.03.	16.03.	14.03.	15.03.		16.03.
Menn	500 m	500 m	1000 m	1500 m	5000 m		
Håvard Holmefjord Lorentzen	NOR			1.09,92	10	1.49,27	17
Håvard Bøkkø	NOR					1.46,10	6
Sverre Lunde Pedersen	NOR					1.47,50	12
TP	NOR (Håvard Bøkkø, Håvard Holmefjord Lorentzen, Sverre Lunde Pedersen)					3.50,08	3
						6.26,47	6
						6.27,08	7

World Cup 2013/14 - Sluttstilling

500 m menn

S	Inzell	H-veen		Total	Calgary	Salt Lake	Astana	Berlin
24	Espen Aarnes Hvammen	NOR		80	6 11	1 0	- -	
0	25		16	21	- -			
49	Håvard Holmefjord Lorentzen	NOR		4	0 0	0 -	0 -	0 -
4	-		-	-				
53	Christoffer Fagerli Rukke	NOR		2	0 0	0 0	0 2	- -

1000 m menn

			Total	Calgary	SLC	Astana	Berlin	Inzell	H-
10	Håvard Holmefjord Lorentzen	NOR	173	2	19	32	60	32	28
34	Håvard Bøkkø	NOR	19	0	-	0	-	19	-
38	Sverre Lunde Pedersen	NOR	15	-	-	-	-	15	-

1500 m menn

			Total	Calgary	SLC	Astana	Berlin	Inzell	H-
6	Sverre Lunde Pedersen	NOR	214	45	28	60	60	-	21
11	Håvard Bøkkø	NOR	175	21	24	32	32	21	45
20	Håvard Holmefjord Lorentzen	NOR	72	8	12	16	14	12	10
-	Fredrik van der Horst	NOR	2	-	-	-	-	2	-

5000 / *10000 m menn

			Total	Calgary	SLC	*Astana	Berlin	Inzell	H-
4	Sverre Lunde Pedersen	NOR	265	35	45	25	40	80	40
14	Håvard Bøkkø	NOR	142	18	14	40	-	25	45
31	Fredrik van der Horst	NOR	27	-	-	0	4	23	-
51	Simen Spieler Nilsen	NOR	3	3	0	-	0	-	-

Mass Start, menn

			Total	Inzell	H-veen
12	Fredrik van der Horst	NOR	40	40	-
17	Håvard Holmefjord Lorentzen	NOR	10	10	-

Lagtempo, menn

			Total	Calgary	SLC	Berlin	H-veen
3	Norge	NOR	270	45	60	60	105

1500 m kvinner

			Total	Calgary	SLC	Astana	Berlin	Inzell	H-
8	Ida Njåtun	NOR	181	45	36	32	36	-	32
45	Mari Hemmer	NOR	4	0	0	0	0	4	-

3000 / *5000 m kvinner

			Total	Calgary	SLC	*Astana	Berlin	Inzell	H-
10	Ida Njåtun	NOR	221	40	45	30	40	45	21
21	Mari Hemmer	NOR	51	0	7	6	19	19	-

Mass Start, kvinner

			Total	Inzell	H-veen
11	Camilla-Hallås Farestveit	NOR	24	24	-

Lagtempo, kvinner

			Total	Calgary	SLC	Berlin	H-veen
8	Norge	NOR	110	40	35	35	-

6. ISU World Cup Junior 2013-14

(kun norske resultater - TS = Team sprint - ny øvelse)

World Cup (1eu) Junior - Zakopane 14-15.12.2013

		14.12.	14.12.		15.12.	15.12.	15.12.
Kvinner junior	1000 m		3000 m		500 m	1500 m	MS
	Sofie Karoline Haugen	NOR 1.22,17	3 4.31,30	4	42,24	11 2.08,67	3 14
	Martine Ripsrud	NOR 1.25,19	13 4.58,41	17	42,01	8 2.15,71	15
	Camilla Lund	NOR			44,84	30 2.11,89	9 3
Menn junior	1000 m		3000 m		500 m	1500 m	MS
	Johann Jørgen Sæves	NOR 1.14,09	4 4.07,75	12	36,97	2 1.54,19	5
	Magnus Myhren Kristensen	NOR 1.15,72	14 4.03,34	7	39,19	33 1.56,31	13 15
	Henrik Fagerli Rukke	NOR 1.15,94	16 4.17,77	25	37,97	12 1.57,26	18 23
TS	NOR (M.Myhren Kristensen, H.Fagerli Rukke, Johann J. Sæves)				1.26,71	5	

World Cup (2) Junior - Innsbruck 25-26.01.2014

		25.01.	25.01.		26.01.	26.01.	26.01.
Kvinner, junior	1000 m		3000 m		500 m	1500 m	MS
	Sofie Karoline Haugen	NOR 1.24,45	7 4.38,36	7	42,50	13 2.13,30	11

	Ellen Bjertnes	NOR	1.24,97	11	5.00,05	24	43,54	27	2.15,88	18	
	Martine Ripsrud	NOR	1.25,45	16			42,19	10	2.20,21	29	
	Camilla Lund	NOR	1.26,53	20	4.38,09	6	44,29	32	2.14,64	16	
	Inga Anne Vasaasen	NOR	1.26,64	21	4.45,78	14	44,31	33	2.14,73	17	
TS	NOR (Ellen Bjertnes, Sofie Karoline Haugen, Martine Ripsrud)						1.37,51	2			
			25.01.		25.01.		26.01.		26.01.	26.01.	
Menn, junior			1000 m		3000 m		500 m		1500 m	MS	
	Runar Njåtun Krøyer	NOR	1.15,99	13	4.16,78	18	39,81	36	1.58,61	20	
	Sander Søndrål	NOR	1.16,09	14			38,54	15	1.59,59	23	
	Johann Jørgen Sæves	NOR	1.16,64	18			37,59	4	1.56,45	11	
	Magnus Myhren Kristensen	NOR	1.17,02	20	4.07,90	9	39,20	27	1.55,95	7	
	Henrik Fagerli Rukke	NOR	1.18,26	27	4.22,09	26	38,70	20	1.57,81	16	
TS	NOR (M.Myhren Kristensen, H.Fagerli Rukke, S.Søndrål)						1.28,43	6			

ISU World Cup Junior 2014, Finale - Bjugn/FosenHallen 01.02..03.2014

			01.03.		01.03.		02.03.		02.03.	02.03.
Kvinner, junior			500 m		1500 m		1000 m		3000 m	MS
	Martine Ripsrud	NOR	41,01	7			1.24,13	14		
	Sofie Karoline Haugen	NOR	41,69	15	2.06,97	4	1.23,37	8	4.29,76	6
	Ellen Bjertnes	NOR	42,36	18	2.11,80	17	1.25,26	17		
	Camilla Lund	NOR			2.10,98	14			4.31,12	9
	Inga Anne Vasaasen	NOR							4.29,88	8
TP	NOR (S. K. Haugen, C. Lund, I. A. Vasaasen)					3.19,42	2			
Menn, junior										
	Johann Jørgen Sæves	NOR	37,20	5	1.59,18	19	1.15,43	12		
	Henrik Fagerli Rukke	NOR	38,02	14			1.16,68	15		
	Sander Søndrål	NOR	38,19	16			1.17,05	16		
	Magnus Myhren Kristensen	NOR			1.55,05	10			4.05,62	13
	Runar Njåtun Krøyer	NOR			1.57,51	17			4.10,29	15
TP	NOR (M. Myhren Kristensen, R. Njåtun Krøyer, J. J. Sæves)						4.12,76	8		

ISU Junior World Cup Speed Skating 2013/2014 - Sluttstilling

-	500 m kvinner						
<i>Nr.</i>	<i>Navn</i>	<i>Nat.</i>	<i>Total</i>	<i>JWC-1eu</i>	<i>JWC-2</i>	<i>JWC-Final</i>	
7	Martine RIPSUD	NOR	124	36	28	60	
14	Sofie Karoline HAUGEN	NOR	63	24	18	21	
34	Ellen BJERTNES	NOR	12			12	
-	1000 m kvinner						
<i>Nr.</i>	<i>Navn</i>	<i>Nat.</i>	<i>Total</i>	<i>JWC-1eu</i>	<i>JWC-2</i>	<i>JWC-Final</i>	
4	Sofie Karoline HAUGEN	NOR	164	70	40	54	
16	Martine RIPSUD	NOR	54	18	12	24	
20	Ellen BJERTNES	NOR	39	-	24	15	
38	Camilla LUND	NOR	4	-	4		
39	Inga Anne VASAASEN	NOR	2	-	2		
-	1500 m kvinner						
<i>Nr.</i>	<i>Navn</i>	<i>Nat.</i>	<i>Total</i>	<i>JWC-1eu</i>	<i>JWC-2</i>	<i>JWC-Final</i>	
4	Sofie Karoline HAUGEN	NOR	184	70	24	90	
16	Camilla LUND	NOR	68	32	12	24	
26	Ellen BJERTNES	NOR	23	-	8	15	
30	Martine RIPSUD	NOR	14	14			
34	Inga Anne VASAASEN	NOR	10	-	10		
-	3000 m kvinner						
<i>Nr.</i>	<i>Navn</i>	<i>Nat.</i>	<i>Total</i>	<i>JWC-1eu</i>	<i>JWC-2</i>	<i>JWC-Final</i>	
5	Sofie Karoline HAUGEN	NOR	167	60	40	67	
9	Camilla LUND	NOR	92	-	44	48	
13	Inga Anne VASAASEN	NOR	70	-	16	54	
33	Martine RIPSUD	NOR	10	10			
-	Mass start kvinner						
<i>Nr.</i>	<i>Navn</i>	<i>Nat.</i>	<i>Total</i>	<i>JWC-1eu</i>	<i>JWC-2</i>	<i>JWC-Final</i>	
9	Camilla LUND	NOR	124	70		54	
18	Inga Anne VASAASEN	NOR	48			48	
30	Sofie Karoline HAUGEN	NOR	16	16			
-	Team pursuit kvinner						
<i>Nr.</i>	<i>Team</i>	<i>Nat.</i>	<i>Total</i>			<i>JWC-Final</i>	
2	NORGE	NOR	120			120	
-	Team sprint kvinner						

Nr.	Team	Nat.	Total	JWC-1eu	JWC-2	JWC-Final
7	NORGE	NOR	80	-	80	
- 500 m, menn						
Nr.	Navn	Nat.	Total	JWC-1eu	JWC-2	JWC-Final
3	Johann Jørgen SÆVES	NOR	215	80	60	75
17	Henrik Fagerli RUKKE	NOR	48	20	4	24
23	Sander SØNDRÅL	NOR	32	-	14	18
- 1000 m, Menn						
Nr.	Navn	Nat.	Total	JWC-1eu	JWC-2	JWC-Final
11	Johann Jørgen SÆVES	NOR	99	60	8	31
21	Sander SØNDRÅL	NOR	34	-	16	18
22	Henrik Fagerli RUKKE	NOR	33	12		21
33	Magnus Myhren KRISTENSEN	NOR	20	16	4	
34	Runar Njätun KRØYER	NOR	18	-	18	
- 1500 m, Menn						
Nr.	Navn	Nat.	Total	JWC-1eu	JWC-2	JWC-Final
10	Magnus Myhren KRISTENSEN	NOR	100	18	40	42
12	Johann Jørgen SÆVES	NOR	83	50	24	9
31	Henrik Fagerli RUKKE	NOR	20	8	12	
32	Runar Njätun KRØYER	NOR	19	-	4	15
- 3000 m, Menn						
Nr.	Navn	Nat.	Total	JWC-1eu	JWC-2	JWC-Final
7	Magnus Myhren KRISTENSEN	NOR	99	40	32	27
24	Runar Njätun KRØYER	NOR	29	-	8	21
31	Johann Jørgen SÆVES	NOR	20	20		
- Mass start, Menn						
Nr.	Navn	Nat.	Total	JWC-1eu	JWC-2	JWC-Final
18	Magnus Myhren KRISTENSEN	NOR	38	14		24
19	Runar Njätun KRØYER	NOR	36			36
- Team pursuit, Menn						
Nr.	Team	Nat.	Total	JWC-1eu	JWC-2	JWC-Final
8	NORGE	NOR	54			54
- Team sprint, Menn						
Nr.	Team	Nat.	Total	JWC-1eu	JWC-2	JWC-Final
5	NORGE	NOR	94	50	44	

LANDSKAMPER

Junior B/C-landskamp - Berlin/Sportforum 30.11.-01.12.2013

Nederland 1010 p. - Tyskland 840 p. - Norge 474 p.

Kvinner junior C		500 m		1000 m		500 m		1500 m			
1	Jutta Leerdam	NED	41,87	2	1.23,42	1	41,75	2	2.09,07	1	168,353
2	Rachelle van de Griek	NED	41,84	1	1.24,83	2	41,54	1	2.10,22	2	169,201
3	Helga Drost	NED	41,92	3	1.25,98	4	42,04	3	2.12,61	3	171,153
4	Kimberly Günzel	GER	42,38	4	1.25,57	3	42,32	4	2.14,32	4	172,258
5	Lea-Sophie Scholz	GER	43,38	6	1.27,98	7	43,30	5	2.16,02	5	176,010
6	Elisa Dul	NED	43,65	8	1.27,21	5	44,01	7	2.17,06	6	176,951
7	Anne Hartmann	GER	43,45	7	1.27,34	6	44,25	8	2.17,80	7	177,303
8	Sarah Meyer	GER	43,33	5	1.30,29	8	43,95	6	2.19,72	8	178,998
9	Ane By Farstad	NOR	44,94	11	1.32,26	10	45,83	10	2.22,41	9	184,370
10	Julie Nistad Samsonsen	NOR	44,19	9	1.32,14	9	45,14	9	2.28,23	11	184,810
11	Ingeborg Storler	NOR	46,89	12	1.35,59	11	47,88	11	2.56,66	12	201,451
	Ragne Wiklund	NOR	44,74	10	dnf		dnf		2.24,59	10	
Kvinner junior B		500 m		1500 m		1000 m		3000 m			
1	Femke Markus	NED	42,69	6	2.05,49	1	1.24,25	2	4.25,81	1	170,946
2	Loes Adegeest	NED	43,00	7	2.09,04	3	1.23,66	1	4.31,06	4	173,019
3	Inga Anne Vasaasen	NOR	42,64	4	2.08,61	2	1.25,04	4	4.30,63	3	173,135
4	Lydia Reinländer	GER	43,05	8	2.09,17	4	1.25,48	6	4.38,41	6	175,247
5	Matea Tadic	GER	41,96	2	2.13,01	8	1.25,45	5	4.43,38	8	176,251
6	Iza Stekelenburg	NED	42,66	5	2.12,88	7	1.25,72	7	4.44,26	9	177,189
7	Tabea Theurich	GER	43,32	9	2.12,39	5	1.27,31	9	4.38,84	7	177,578
8	Martine Lilløy Bruun	NOR	42,12	3	2.13,79	9	1.26,96	8	4.46,83	10	178,001
9	Sylvie Zehmisch	GER	44,31	11	2.12,66	6	1.27,75	10	4.37,47	5	178,650

10	Carina Jagtøyen	NOR	43,56	10	2.18,36	11	1.29,51	11	4.55,33	12	183,656
11	Esther Kiel	NED	41,82	1	2.46,92	12	1.24,40	3	4.28,37	2	184,388
12	Caroline Hallås Farestveit	NOR	45,37	12	2.18,23	10	1.30,94	12	4.51,75	11	185,541
Menn junior C											
1	Louis Hollaar	NED	40,40	5	2.00,87	2	1.17,99	4	4.08,87	2	161,163
2	Niels Visser	NED	40,15	4	2.00,97	3	1.17,85	3	4.18,68	3	162,511
3	Jouke Wiebe Visser	NED	39,70	2	2.01,60	5	1.19,34	5	4.21,90	6	163,553
4	Allan Dahl Johansson	NOR	44,22	12	1.58,38	1	1.17,32	1	4.07,55	1	163,598
5	Nils Behlau	GER	39,85	3	2.01,35	4	1.19,86	7	4.20,66	5	163,673
6	Paul Galczynsky	GER	40,44	6	2.02,64	7	1.19,56	6	4.20,04	4	164,440
7	Ole Henrik Østreng Nes	NOR	40,55	7	2.01,67	6	1.20,03	8	4.29,95	7	166,112
8	Jonas Nordhøy Kristensen	NOR	40,67	8	2.06,84	9	1.21,78	11	4.31,09	8	169,021
9	Simen Rye	NOR	41,36	10	2.03,61	8	1.21,02	9	4.41,06	11	169,916
10	Michael Roth	GER	40,86	9	2.08,24	11	1.21,56	10	4.33,22	9	169,922
11	Konrad Leibrock	GER	41,69	11	2.07,90	10	1.24,00	12	4.37,40	10	172,556
	Daan Baks	NED	39,01	1	dnf		1.17,41	2	dns		
Menn junior B											
1	Marcel Bosker	NED	38,22	2	1.54,09	1	1.14,79	1	3.59,24	1	153,518
2	Henrik Fagerli Rukke	NOR	37,43	1	1.54,85	2	1.16,54	4	4.08,48	3	155,396
3	Chris Huizinga	NED	38,98	7	1.55,34	4	1.16,46	2	4.01,64	2	155,929
4	Jan Hamers	NED	39,44	9	1.55,24	3	1.16,48	3	4.09,97	5	157,754
5	Jeremias Marx	GER	39,14	8	1.57,83	6	1.17,25	6	4.11,23	6	158,912
6	Jeroen Janissen	NED	39,52	10	1.57,34	5	1.19,09	12	4.08,64	4	159,618
7	Odin By Farstad	NOR	38,71	4	1.59,57	8	1.18,09	8	4.14,65	8	160,052
8	Lukas Reinhold	GER	38,87	5	1.59,88	9	1.18,31	10	4.14,70	9	160,435
9	Hendrik Dombek	GER	38,97	6	2.00,39	10	1.17,15	5	4.18,43	10	160,746
10	Vetle Stangeland	NOR	40,40	12	1.59,36	7	1.18,57	11	4.14,00	7	161,804
11	Christoph Müller	GER	38,23	3	2.01,07	12	1.17,94	7	4.26,14	11	161,912
12	Christer Skuterud	NOR	39,68	11	2.00,50	11	1.18,26	9	4.27,96	12	163,636

Nordisk Jente-/Guttelandskamp - Göteborg / Ruddalen, 01.02..03.2014

Norge 567 p. - Sverige 391 p. - Finland 318 p.

Jenter junior C											
			500 m		1000 m		500 m		1500 m		
	Ane By Farstad	NOR	45,58	1	1.33,85	3	45,72	1	2.27,44	4	
	Erika Lindgren	SWE	45,66	2	1.32,88	2	46,30	3	2.26,58	3	
	Julie Nistad Samsonsen	NOR	45,67	3	1.35,10	5	46,48	5			
	Vilma Gustafsson	SWE	45,96	4	1.33,91	4	46,42	4	2.25,89	2	
	Ragne Wiklund	NOR	46,01	5	1.31,27	1	47,50	7	2.21,92	1	
	Stine Marie Grande	NOR	46,16	6	1.37,00	7	45,74	2			
	Katriina Keski-Opas	FIN	46,31	7	1.36,35	6	46,67	6	2.36,98	5	
	Amanda Saari	FIN	47,53	8	1.38,92	8	49,19	9	2.37,21	6	
	Moa Kronborg	SWE	47,80	9	1.40,47	10	49,64	10	2.42,02	9	
	Moa Fundell	SWE	48,53	10	1.39,82	9	49,04	8	2.39,29	8	
	Jutta Niittyliä	FIN	50,24	11	1.44,52	12	50,71	11	2.46,21	10	
	Anni Käsnänen	FIN	50,56	12	1.43,77	11	51,80	12	2.39,10	7	
Jenter junior B											
			500 m		1500 m		1000 m		3000 m		
	Carina Jagtøyen	NOR	43,97	1	2.24,68	4	1.33,52	4	5.15,58	6	
	Hilde Magnetun Brennhovd	NOR	44,85	2	2.29,15	7	1.33,40	3	5.22,67	8	
	Ella Erkman	SWE	44,85	2	2.23,74	2	1.31,60	1	5.14,60	5	
	Camilla Wangen Evjevik	NOR	45,12	4	2.26,02	6	1.54,87	9	5.07,41	4	
	Anna Mjøen Holstad	NOR	45,51	5	2.24,01	3	1.33,08	2	5.19,04	7	
	Elin Fryckberg	SWE	46,37	6	2.25,52	5	1.33,93	5	5.06,56	2	
	Ida Hallberg	SWE	46,44	7	2.23,40	1	1.34,28	6	5.05,01	1	
	Ann-Marie Lindqvist	SWE	47,31	8	2.30,95	9	1.36,67	7	5.24,86	9	
	Alisa Vainio	FIN	49,83	9	2.30,63	8	1.39,54	8	5.06,97	3	
Gutter junior C											
			500 m		1000 m		500 m		1500 m		
	Allan Dahl Johansson	NOR	39,51	1	1.20,21	1	dq		2.05,25	1	
	Samuli Suomalainen	FIN	40,07	2	1.21,42	2	41,22	3	2.10,43	4	
	Ole Henrik Østreng Nes	NOR	41,50	3	1.23,43	4	41,03	2	2.09,55	3	
	Simen Rye	NOR	41,52	4	1.21,77	3	40,99	1	2.08,76	2	
	Jonas Nordhøy Kristensen	NOR	41,75	5	1.24,35	5	41,52	4			
	Jaakko Hautamäki	FIN	42,10	6	1.26,38	6	42,69	6	2.16,47	5	
	Patrick Dale	SWE	42,21	7	1.28,90	7	42,51	5	2.19,27	6	
	Jesse Nieminen	FIN	43,63	8	1.30,26	8	43,99	7	2.24,69	7	
	Joona Suomalainen	FIN	45,63	9	1.33,68	9	45,65	8	2.30,97	8	
	Oskar Nilsson	SWE	46,05	10	1.39,52	12	47,67	9	2.39,11	11	
	Max Sjöstedt Eriksson	SWE	47,86	11	1.37,37	10	47,82	10	2.32,55	9	

Emil Jeppsson	SWE	47,99	12	1.38,44	11	49,01	11	2.35,95	10
Gutter junior B		500 m		1500 m		1000 m		3000 m	
Odin By Farstad	NOR	39,15	1	2.04,72	5	1.19,50	3	4.29,99	4
Bjørn Magnussen	NOR	39,23	2	2.11,53	10	1.20,87	6	4.50,29	11
Juho-Jaakko Yli-Ilkka	FIN	39,52	3	2.04,40	4	1.18,51	1	4.33,02	6
Tuomas Rahnasto	FIN	39,66	4	2.02,92	2	1.19,01	2	4.23,94	1
Oskar Gustafsson	SWE	39,78	5	2.06,80	6	1.20,95	7	4.35,41	7
Marius Bratli	NOR	39,83	6	2.04,39	3	1.19,74	4	4.27,35	3
Antero Eskola	FIN	40,06	7	2.07,67	8	1.22,45	9	4.44,67	9
Valdemar Bergentall	SWE	40,81	8	2.13,76	11	1.24,38	11	4.46,91	10
Vetle Stangeland	NOR	40,86	9	2.02,05	1	1.20,04	5	4.24,87	2
Björn Seifert	SWE	41,86	10	2.09,35	9	1.24,02	10	4.37,92	8
Wilhelm Ekensskär	SWE	42,22	11	2.07,02	7	1.22,09	8	4.30,13	5
Valle Viertola	FIN	42,33	12	2.19,05	12	1.27,76	12	5.10,50	12
Jenter stafett 4x800 m (01.03.)									
1 Sverige 1	(Erika Lindgren, Vilma Gustafsson, Ida Hallberg, Ella Erkman)							4.35,60	
2 Norge 1	(Carina Jagtøyen, Anna M. Holstad, Stine Marie Grande, Julie N Samsonsen)							4.35,83	
3 Sverige 2	(Moa Kronborg, Moa Fundell, Ann-Marie Lindqvist, Elin Fryckberg)							4.52,89	
4 Finland 1	(Katriina Keski-Opas, Amanda Saari, Alisa Vainio, Jutta Niittylä)							4.57,70	
Norge 2	(Hilde M. Brennhovd, Camilla W. Evjevik, Ane By Farstad, Ragne Wiklund)							dq	
Gutter stafett 4x800 m (01.03.)									
1 Norge 1	(Odin By Farstad, Bjørn Magnussen, Ole Henrik Østreng Nes, Simen Rye)							4.02,76	
2 Finland 1	(Juho-J. Yli-Ilkka, Tuom. Rahnasto, Sam. Suomalainen, Jaakko Hautamäki)							4.04,12	
3 Norge 2	(Marius Bratli, Vetle Stangeland, Allan D. Johansson, Jonas N. Kristensen)							4.04,99	
4 Finland 2	(Antero Eskola, Valle Viertola, Jesse Nieminen, Joonas Suomalainen)							4.22,59	
5 Sverige 2	(Oskar Nilsson, Emil Jeppsson, Wilhelm Ekensskär, Björn Seifert)							4.49,44	
Sverige 1	(Max Sj.-Eriksson, Patrick Dale, Valdemar Bergentall, Oskar Gustafsson)							dq	

Norske mesterskap 2014

NM Allround senior 2014 - Asker / Risenga 28.-29.12.2013 (Arr.: Asker SK)

75. Kvinner		500 m	3000 m	1500 m	5000 m			
1 Ida Njåten	Asker							
SK42,401		4.42,37	32.07,43	17.49,82	3178,919			
2 Mari Hemmer	Aktiv							
SK44,004		4.35,52	12.08,39	37.44,78	1179,194			
3 Camilla Hallås Farestveit	Bergen							
SK45,529		4.38,49	22.07,85	27.49,37	2181,488			
4 Sofie Karoline Haugen	Sandefjord							
SK43,353		4.48,65	52.10,00	48.00,96	5182,887			
5 Frida van Megen	Fana							
IL45,95 11		4.47,58	42.11,11	57.57,19	4185,302			
6 Anne Gulbrandsen	Eidsvold							
TF42,862		4.59,26	82.14,20	78.28,84	8188,353			
7 Inga Anne Vasaasen	Stange							
SK45,128		4.55,80	72.14,01	68.14,21	7188,511			
8 Camilla Lund	Leinstrand							
IL45,07 7		4.55,39	62.14,93	88.12,51	6188,528			
9 Martine Ripsrud	Stange SK	44,01	5	5.10,01	10	2.16,25	10	141,094
10 Martine Lilløy Bruun	Sandefjord SK	45,65	10	5.15,49	11	2.16,72	11	143,804
11 Marie Bakken Haugli	Jevnaker IF	48,01	13	5.09,12	9	2.21,45	12	146,680
12 Maren Charlotte Jørgensen	Arendal SK	47,50	12	5.15,99	12	2.21,66	13	147,385
13 Ellen Bjertnes	Geithus IL	44,79	6	5.51,57	15	2.16,16	9	148,771
14 Thérèse Verheyleweghen	Båstad IL	48,37	14	5.18,59	13	2.26,96	15	150,454
15 Thea Fløiten	Sand IF	48,81	15	5.20,99	14	2.25,74	14	150,888
114. Menn		500 m	5000 m	1500 m	10000 m			
1 Håvard Bøkkø	Hol							
IL38,22 1		6.56,02	21.54,20	114.25,33	4161,154			
2 Fredrik van der Horst	Tønsberg							
Turn39,10		7.01,60	3	1.54,63	2	14.16,29	1	162,284
3 Tormod Bjørnetun Haugen	Sandefjord							
SK39,937		7.06,57	51.56,59	414.18,78	3164,389			
4 Aleksander Waagenes	Trondhjems							
SK39,766		7.10,58	61.56,33	314.31,36	5165,162			

5	Simen Spieler Nilsen	Arendal							
SK38,872		7.12,18	71.57,94	614.53,47	7166,074				
6	Thomas Henrik Søfteland	Arendal							
SK42,6522		7.05,42	41.59,45	1014.18,44	2167,930				
7	Martin Bjertnes	Geithus							
IL39,94	8	7.23,90	111.58,38	814.48,09	6168,194				
8	August Teodor Haugen	Sandefjord							
SK40,3710		7.17,09	81.57,25	515.02,01	10168,262				
9	Ole Bjørnsmoen Næss	Tynset							
IF40,52	12	7.21,81	101.57,97	714.57,38	9168,893				
10	Magnus Myhren Kristensen	Arendal							
SK40,4811		7.26,54	121.59,18	915.21,14	12170,917				
11	Anders Bjerkreim Furnée	Asker							
SK41,8220		7.33,62	142.00,83	1115.15,07	11173,211				
12	Øystein Grødum	Arendal							
SK43,3423		7.21,53	92.04,30	1814.53,91	8173,621				
13	Sindre Henriksen	SSSK	40,23	9	7.32,63	13	2.01,23	12	125,903
14	Eirik Magnus Bakken	Trondhjems SK	40,70	14	7.50,48	15	2.04,65	19	129,298
15	Henrik Hvesser	Asker SK	40,61	13	8.04,08	19	2.01,86	14	129,638
16	Håvard Bergland Leknes	SSSK	41,31	17	7.52,51	16	2.03,77	17	129,817
17	Kristian Vårvik	Trondhjems SK	41,47	18	7.59,79	18	2.03,40	16	130,582
18	Terje Almås	Stord IL	41,16	16	8.11,25	21	2.01,80	13	130,885
19	Magne Notland	Stord IL	40,92	15	8.12,28	22	2.02,63	15	131,024
20	Robin Nicolai Oppi Gruben	Sand IF	41,82	20	7.58,16	17	2.06,80	20	131,902
21	Jakob Anspach Klippen	Fana IL	41,81	19	8.10,26	20	2.11,64	21	134,716
22	Sverre Lunde Pedersen	Fana IL	38,92	3	6.50,04	1	dns		
23	Einar Døving Agdestein	Asker SK	39,52	5	dns				

28. NM enkeltdistanser 2014 - Hamar/Vikingskipet 18-20.10.2013 (Arr.: Hamar IL)

		18-10		18-10		19-10		19-10			
10	20-10	500 m		500 m		2x500 m		1000 m		1500	
Kvinner											
m											
	Ida Njåtun	Asker SK	39,82	1	39,69	1	79,51	1			
	Hanne Haugland	Austevoll IK	40,42	3	40,01	2	80,43	2	1.21,00	3	
	Hege Bøkkø	Hol									
IL40,34	2		40,50	3	80,84		31.19,70		22.03,18	3	
	Martine Ripsrud	Stange									
SK40,824			41,05	4	81,87		41.23,53		62.11,38	8	
	Sofie Karoline Haugen	Sandefjord SK	41,05	5	41,40	7	82,45	5			
	Anne Gulbrandsen	Eidsvold TF	41,26	6	41,24	5	82,50	6			
	Mari Hemmer	Aktiv SK	41,55	8	41,39	6	82,94	7			
	Rikke Jeppsson	Nesodden									
IF41,35	7		41,62	8	82,97		81.24,38		72.12,45	9	
	Siri Moseng Reiersen	Arendal SK	42,06	9	41,94	9	84,00	9	1.25,45	9	
	Hilde Røgeberg Pedersen	Geithus IL	42,15	10	42,30	10	84,45	10	1.28,17	12	
	Nille Martha Norhaug Faleide	Gol IL	42,42	11	42,54	11	84,96	11	1.28,31	13	
	Martine Lilløy Bruun	Sandefjord SK	42,48	12	42,73	12	85,21	12			
	Inga Anne Vasaasen	Stange SK	43,23	13	43,37	13	86,60	13			
	Hilde Magnetun Brennhovd	Gol IL	44,40	14	44,38	14	88,78	14			
	Marit Fjellanger Bøhm	SSSK								dnf	
			18.10.		19.10.		20.10.				
			MS		3000 m		5000 m				
SK	Ida Njåtun	Asker	4.12,90	1		1.18,18		12.00,64		1	
SK	Mari Hemmer	Aktiv	4.15,93		27.24,79	1		2.02,54		2	
SK	Camilla Hallås Farestveit	Bergen	4.21,84	3				2.05,43		4	
SK	Sofie Karoline Haugen	Sandefjord	4.26,14		57.53,43		31.21,85		52.06,30	5	
SK	Inga Anne Vasaasen	Stange	4.35,83		68.10,07		41.24,83		82.10,15	7	
TF	Anne Gulbrandsen	Eidsvold	4.36,28	7		1.21,51		42.08,64		6	
IF	Marie Bakken Haugli	Jevnaker	4.46,77	9				2.15,33		11	
SK	Maren Charlotte Jørgensen	Arendal SK				4.49,20	10		1.26,90	11	
SK	Martine Lilløy Bruun	Sandefjord	4.53,04	11		1.26,08		102.14,33		10	
	Silje Kristine Borgersen	Geithus IL	MS	1	5.00,31	12					
	Henriette Lilløy Bruun	Sandefjord SK	MS	2					1.31,35	14	
	Thérèse Verheyleweghen	Båstad									
IL MS	3		4.43,73		88.44,81		5		2.16,15	12	
	Frida van Megan	Fana IL	MS	dq	4.25,48	4	7.36,49	2			
			18.10.		18.10.					20.10.	
Menn											
m											
1500 m											
IL35,80	1	Christoffer Fagerli Rukke	Hol	35,75	3	71,55		11.10,62		21.50,45	5
		Espen Aarnes Hvammen	Eidsvold TF	36,02	2	35,58	1	71,60	2	1.11,47	5
IL36,20	4	Håvard Holmefjord Lorentzen	Fana	35,73	2	71,93		3	dnf	1.49,42	3
		Håvard Bøkkø	Hol IL	36,16	3	35,85	4	72,01	4		
		Espen Tveit	Herkules								
SK36,655			36,66	7	73,31		51.11,24		41.50,05	4	
SK36,817		Kjetil Stiansen	Aktiv	36,75	9	73,56		61.12,80		81.51,27	7
		Simen Spieler Nilsen	Arendal SK	36,73	6	36,95	10	73,68	7		
		Simen Kroken	Aktiv SK	37,17	10	36,53	6	73,70	8	1.13,80	11
		Even Johansen	Hamar IL	36,99	9	36,74	8	73,73	9	1.12,30	6
		Johann Jørgen Sæves	Aktiv								
SK37,3712			36,39	5	73,76		101.12,41		71.52,83	12	
		Sverre Lunde Pedersen	Fana IL	36,98	8	37,01	11	73,99	11		

SK37,2511	Einar Døving Agdestein	Asker	37,06	12 74,31	121.12,88	91.51,89	8
IL37,60 14	Kenneth Lund Håvardrud	Geithus	37,38	13 74,98	131.13,89	131.53,80	15
IL37,51 13	Henrik Fagerli Rukke	Hol	37,58	14 75,09	141.14,36	161.55,37	16
SK38,0816	Magnus Myhren Kristensen	Arendal SK	37,95 15	37,94 17	75,89 15		
	Eirik Skavhaug Nergaard	Drammens	37,89	15 75,97	161.15,10	181.58,34	22
SK38,2619	Henrik Hvesser	Asker	37,92	16 76,18	171.13,82	121.53,74	14
	Martin Bjertnes	Geithus IL	38,20 18	38,18 18	76,38 18		
	Espen Brask Nordfonn	Stord IL	38,26 19	38,33 19	76,59 19	1.15,93	20
	Bendik Stokke	Sandefjord SK	38,39 22	38,41 20	76,80 20	1.15,07	17
	Fredrik Nybråten	Geithus IL	38,43 23	38,57 21	77,00 21	1.16,17	21
IL38,47 24	Magne Notland	Stord	38,61	22 77,08	221.15,55	191.57,53	20
SK38,1417	Aleksander Waagenes	Trondhjems SK	38,34 21	dq		1.13,92	14
	Sander Sønndrål	Aktiv				2.02,23	24
SK	Runar Njåttun Krøyer	Asker			1.14,33	151.55,86	17
			18.10.	19.10.	20.10.		
			MS	5000 m	10000 m		
IL	Sverre Lunde Pedersen	Fana	6.28,44	113.40,87	21.11,23	31.47,65	2
IL	Håvard Bøkkø	Hol	6.34,61	2	1.10,51	11.46,57	1
Turn	Fredrik van der Horst	Tønsberg	6.36,39	313.38,85	1	1.51,22	6
	Tormod Bjørnetun Haugen	Sandefjord SK			6.38,75 4	14.10,47 4	
	Thomas Henrik Søfteland	Arendal SK			6.39,02 5	13.42,22 3	
	Håvard Holmefjord Lorentzen	Fana IL			6.47,73 6		
SK	Simen Spieler Nilsen	Arendal	6.48,90	7		1.52,78	10
IL	Martin Bjertnes	Geithus	6.51,83	814.14,59	5	1.53,34	13
	August Teodor Haugen	Sandefjord SK			6.53,48 9	14.28,41 6	
SK	Magnus Myhren Kristensen	Arendal	6.54,59	10	1.13,69	101.52,81	11
	Aleksander Waagenes	Trondhjems SK			6.56,97 11	(14.49,06 dq)	
IF	Ole Bjørnsmoen Næss	Tynset	6.58,95	1215.00,05	7	1.56,35	19
Henriksen	Sindre	SSSK			6.59,81 13		
	1.52,77	9					
SK	Anders Bjerkreim Furnée	Asker	7.00,38	14		1.55,86	17
SKMS	Kristian Vårvik	Trondhjems	7.17,53	1515.18,35	8	1.58,09	21
	Frode Eidsmo	Aktiv SK			7.18,34 16		
	Fredrik Nybråten	Geithus IL			7.18,50 17		
	Terje Almås	Stord IL			7.20,11 18		
SKMS	Eirik Magnus Bakken	Trondhjems	7.20,35	19	1.18,64	231.59,11	23
	Kristian Aabakken	Hamar IL			7.21,08 20	15.57,75 9	
	Sindre Hofstøy Mollan	SSSK	MS 3		7.21,38 21		1.16,69 22
	Vegard Hansen	Kongsvinger SK			7.21,42 22		
	Jakob Anspach Klippen	Fana IL	MS 2		7.33,67 23		
	Robin Nicolai Oppi Gruben	Sand IF			7.35,26 24		
	Øystein Grødum	Arendal SK	MS 1				

NM Sprint senior 2014 - Gol / Glitre 04.-05.01.2014 (Arr.: Gol IL)

43. Kvinner		500 m	1000 m	/	500 m	1000 m
1 Hege Bøkkø	Hol					
IL41,89 1	1.26,11	2 41,30	11.23,40		1167,945	

2	Hanne Haugland	Austevoll					
IK42,08	2	1.27,16	3	41,52	21.24,59	2169,475	
3	Anne Gulbrandsen	Eidsvoll					
TF42,56	3	1.25,72	1	41,85	31.24,73	3169,635	
4	Rikke Jeppsson	Nesodden					
IF43,23	5	1.29,94	5	42,93	41.27,66	4174,960	
5	Siri Moseng Reiersen	Arendal					
SK42,964		1.32,30	6	43,00	51.28,95	6176,585	
6	Marit Fjellanger Bøhm	Stavanger					
SK44,899		1.29,67	4	44,52	91.28,10	5178,295	
7	Karine Udahl	Båstad					
IL43,80	8	1.33,35	7	43,50	81.31,08	8179,515	
8	Maren Charlotte Jørgensen	Arendal					
SK45,0910		1.33,40	8	44,92	101.33,37	10183,395	
9	Renate Jeppsson	Nesodden					
IF46,17	11	1.35,64	10	45,34	111.32,41	9185,535	
10	Nille Martha Norhaug Faleide	Gol					
IL43,77	7	1.54,84	12	43,02	61.31,07	7189,745	
11	Hilde Røgeberg Pedersen	Geithus					
IL43,50	6	1.33,87	9	43,45	72.17,27	11202,520	
12	Ingvild Hellem	Bjugn/Ørland SK	dq	1.38,42	11	45,38	12

44. Menn

			500 m	1000 m	/	500 m	1000 m
1	Håvard Holmefjord Lorentzen	Fana					
IL37,31	2	1.14,30	1	36,99	21.13,41	1148,155	
2	Espen Aarnes Hvammen	Eidsvold					
TF37,24	1	1.15,72	3	36,56	11.14,32	2148,820	
3	Christoffer Fagerli Rukke	Hol					
IL37,40	3	1.15,36	2	37,06	31.14,32	2149,300	
4	Espen Tveit	Herkules					
SK37,754		1.16,31	4	37,29	41.15,06	4150,725	
5	Simen Spieler Nilsen	Arendal					
SK38,657		1.16,99	5	37,91	61.15,71	5152,910	
6	Kjetil Stiansen	Aktiv					
SK38,778		1.17,09	6	38,11	71.16,58	8153,715	
7	Martin Bjertnes	Geithus					
IL38,42	5	1.18,03	9	38,29	81.16,58	8154,015	
8	Tormod Bjørnetun Haugen	Sandefjord					
SK39,2312		1.17,71	8	38,48	91.16,06	6154,595	
9	Aleksander Waagenes	Trondhjems					
SK39,1511		1.17,26	7	38,91	131.16,12	7154,750	
10	Sindre Henriksen	Stavanger					
SK38,425		1.18,56	11	38,76	111.17,81	12155,365	
11	Eirik Skavhaug Nergaard	Drammens					
SK38,879		1.19,88	15	38,68	101.17,31	11156,145	
12	August Teodor Haugen	Sandefjord					
SK39,3815		1.18,69	12	39,25	151.16,90	10156,425	
13	Simen Kroken	Aktiv					
SK40,5218		1.18,32	10	37,74	51.18,20	13156,520	
14	Magne Notland	Stord					
IL39,85	16	1.21,00	16	39,48	161.19,44	15159,550	
15	Ivar Njøs	Leinstrand					
IL39,35	14	1.22,53	17	38,81	121.21,02	17159,935	
16	Espen Brask Nordfonn	Stord					
IL40,15	17	1.23,17	18	39,64	171.20,55	16161,650	
17	Bendik Stokke	Sandefjord					
SK42,0719		1.24,01	19	38,97	141.23,87	18164,980	
18	Henrik Hvesser	Asker					
SK39,3013		1.18,86	13	49,28	181.18,40	14167,210	
19	Kenneth Lund Håvardrud	Geithus IL	38,99	10	1.19,44	14	

42. NM Sprint junior 2014 - Gol / Glitre 04.-05.01.2014 (Arr.: Gol IL)

			500 m	1000 m	/	500 m	1000 m
Kvinner							
1	Martine Ripsrud	Stange					
SK42,091		1.30,57	3	41,67	11.24,97	1171,530	
2	Sofie Karoline Haugen	Sandefjord					
SK42,663		1.28,58	1	42,32	21.26,00	3172,270	

3	Ellen Bjertnes	Geithus							
IL42,40	2	1.28,61	2	42,68	31.25,98				2172,375
4	Inga Anne Vasaasen	Stange							
SK44,325		1.30,84	4	43,76	51.27,39				4177,195
5	Martine Lilløy Bruun	Sandefjord							
SK43,634		1.31,85	5	43,21	41.29,65				6177,590
6	Camilla Lund	Leinstrand							
IL44,52	6	1.31,96	6	43,97	61.28,47				5178,705
7	Marie Bakken Haugli	Jevnaker							
IF46,35	8	1.35,80	7	46,71	101.32,84				7187,380
8	Thea Fløiten	Sand							
IF47,26	13	1.38,20	8	47,96	151.34,95				9191,795
9	Guro Bergstrøm	Jevnaker							
IF46,74	10	1.40,14	11	46,67	91.36,80				13191,880
-	Marichen Hagelund	Aktiv							
SK46,679		1.41,70	13	45,65	81.37,42				14191,880
11	Caroline Hallås Farestveit	Bergen							
SK47,3015		1.40,08	10	47,15	111.35,88				11192,430
12	Ida Sanderud	Sand							
IF47,27	14	1.43,29	15	47,23	121.37,64				15194,965
13	Rannei Skaali	Arendal							
SK48,6517		1.39,91	9	48,37	161.36,26				12195,105
14	Hilde Magnetun Brennhovd	Gol							
IL44,81	7	1.56,61	18	45,53	71.35,06				10196,175
15	Else Merethe Omsland	IF							
Fram47,12		11	1.44,12	16	47,47	14	1.39,90	17	196,600
16	Vilde Bakkeli Sand	Sand							
IF48,79	18	1.42,61	14	48,65	171.39,71				16198,600
17	Marte Melvold	Tønsbergs							
TF47,23	12	1.45,46	17	47,27	131.43,44				18198,950
18	Silje Kristine Borgersen	Geithus							
IL47,65	16	1.40,85	12	62,13	181.34,58				8207,495
	Menn		500 m		1000 m	/	500 m		1000 m
1	Sander Sønndrål	Aktiv							
SK38,441		1.19,12	3	38,26	21.17,19				2154,855
2	Henrik Fagerli Rukke	Hol							
IL39,00	2	1.20,78	4	38,27	31.17,92				4156,620
3	Magnus Myhren Kristensen	Arendal							
SK39,556		1.18,96	2	39,31	51.16,69				1156,685
4	Runar Njåtun Krøyer	Asker							
SK39,374		1.20,83	5	39,33	71.17,48				3157,855
5	Odin By Farstad	Spk							
Falken	39,33	3	1.21,93	7	39,17	4	1.19,51	5	159,220
6	Bjørn Magnussen	Spk							
Falken	39,47	5	1.23,32	11	39,31	5	1.20,29	7	160,585
7	Kristian Aabakken	Hamar							
IL40,03	9	1.21,63	6	39,98	111.20,19				6160,920
8	Christer Skuterud	Geithus							
IL40,25	11	1.22,50	8	39,88	101.20,35				8161,555
9	Brage Olsen Børtnes	Drammens							
SK40,1310		1.23,25	10	39,67	81.20,92				10161,885
10	Vegard Hansen	Kongsvinger							
SK41,0516		1.24,73	13	40,89	151.20,70				9164,655
11	Lars Marius Østreng Nes	Båstad							
IL41,02	14	1.26,21	19	40,95	171.21,44				12165,795
12	Marius Bratli	Aktiv							
SK40,7313		1.25,47	14	40,61	141.23,76				17165,955
13	Leif Marius Ovli	Hamar							
IL40,66	12	1.26,26	20	40,49	131.23,86				18166,210
14	Jon Greger Notland	Stord							
IL41,08	18	1.25,92	16	41,54	221.21,94				13166,550
15	Ole Henrik Østreng Nes	Båstad							
IL41,47	19	1.26,15	18	41,55	231.21,97				14167,080
16	Vebjørn Njåtun Krøyer	Asker							
SK41,0617		1.26,85	21	41,26	211.22,98				16167,235
17	Oskar Dønnum	Aktiv							
SK41,6520		1.28,35	22	41,13	181.22,72				15168,315

18	Vetle Størseth Østmoe	Spk							
Falken	41,04	15	1.28,58	23	41,22	19	1.23,90	19	168,500
19	Jonas Nordhøy Kristensen	Asker							
SK41,7221		1.30,30	24	41,25	201.25,12		20170,680		
20	Kristian Aas	Stord							
IL42,08	22	1.31,97	25	42,25	241.27,67		21174,150		
21	Kristian Sollan Reinton	Hol							
IL39,81	8	1.26,05	17	88,48	251.20,94		11211,785		
22	Tommy Ruden Bakken	Jevnaker							
IF75,54	23	1.25,72	15	40,91	162.22,44		22230,530		
23	Fredrik Nybråten	Geithus							
IL39,71	7	1.22,54	9	40,18	12		121,160		
24	Johann Jørgen Sæves	Aktiv SK	dq		1.18,16	1	37,69	1	
25	Jakob Anspach Klippen	Fana IL	dq		1.24,33	12	39,86	9	

NM Allround junior 2014 - Hamar / Vikingskipet 08-09.02.2014 (Arr.: Sand IF / Stange SK)

52. Kvinner			500 m	1500 m	/	1000 m	3000 m
1	Ellen Bjertnes	Geithus					
IL41,04	2	2.05,84	11.20,63		14.31,98		4168,631
2	Sofie Karoline Haugen	Sandefjord					
SK41,614		2.07,44	21.21,30		34.26,52		2169,160
3	Camilla Lund	Leinstrand					
IL42,23	5	2.07,66	31.22,54		54.23,06		1169,896
4	Martine Ripsrud	Stange					
SK40,451		2.08,51	51.20,96		24.41,14		5170,622
5	Inga Anne Vasaasen	Stange					
SK42,597		2.08,12	41.23,42		64.26,94		3171,496
6	Martine Lilløy Bruun	Sandefjord					
SK41,323		2.09,72	61.21,83		44.44,32		6172,861
7	Carina Jagtøyen	Leinstrand					
IL42,43	6	2.15,35	81.25,23		74.51,31		10178,712
8	Marie Bakken Haugli	Jevnaker					
IF45,12	12	2.14,74	71.27,60		84.45,56		7181,426
9	Camilla Wangen Evjevik	Sør-Fron					
IL44,45	9	2.16,98	91.27,60		84.51,19		9182,441
10	Thea Fløiten	Sand					
IF45,66	15	2.17,52	101.28,91		114.47,70		8183,905
11	Caroline Hallås Farestveit	Bergen					
SK46,0917		2.17,63	111.30,03		124.52,01		11185,649
12	Guro Bergstrøm	Jevnaker					
IF45,31	14	2.20,09	121.30,23		135.03,52		13187,707
13	Vilde Bakkeli Sand	Sand					
IF46,39	18	2.21,31	131.32,23		165.03,15		12190,133
14	Ida Sanderud	Sand					
IF45,06	11	2.23,85	141.31,78		155.18,99		14192,065
15	Marichen Hagelund	Aktiv					
SK44,4710		2.27,51	161.30,99		145.35,05		15194,976
16	Magnhild Ekren	Leinstrand					
IL45,28	13	2.26,91	151.34,22		175.35,99		16197,358
17	Else Merethe Omsland	IF					
Fram46,00		16	2.32,98	17	1.35,07	18	144,528
18	Hilde Magnetun Brennhovd	Gol IL	42,98	8	dq	1.28,73	10
19	Silje Kristine Borgersen	Geithus IL	46,59	19			
77. Menn			500 m	3000 m	/	1500 m	5000 m
1	Magnus Myhren Kristensen	Arendal					
SK37,373		3.58,94	11.52,98		17.02,27		1157,080
2	Runar Njåtun Krøyer	Asker					
SK38,235		4.01,53	21.53,72		27.08,40		2159,231
3	Johann Jørgen Sæves	Aktiv					
SK36,811		4.03,68	31.53,79		37.23,12		10159,665
4	Henrik Fagerli Rukke	Hol					
IL37,21	2	4.05,26	41.55,52		47.17,44		5160,336
5	Sander Søndrål	Aktiv					
SK37,644		4.11,14	81.56,12		57.19,01		8162,103

6	Jakob Anspach Klippen	Fana							
IL38,59	8	4.08,17	51.57,63	67.12,52	3162,413				
7	Allan Dahl Johansson	Aktiv							
SK39,52	12	4.08,39	62.00,36	157.14,50	4164,488				
8	Vetle Stangeland	Tønsberg							
Turn39,78	16	4.09,35	7	1.57,99	8	7.18,27	6	164,495	
9	Marius Bratli	Aktiv							
SK39,70	14	4.12,46	91.59,33	137.18,63	7165,415				
10	Brage Olsen Børtnes	Drammens							
SK38,457		4.17,42	131.58,36	107.29,21	11165,727				
11	Lars Marius Østreng Nes	Båstad							
IL39,72	15	4.14,27	111.59,00	127.22,32	9165,996				
12	Kristian Aabakken	Hamar							
IL38,74	9	4.19,43	141.58,07	97.51,45	14168,479				
13	Per Olav Aaserud	Geithus							
IL40,60	21	4.16,85	122.01,66	177.31,23	12169,084				
14	Jon Greger Notland	Stord							
IL39,81	17	4.20,84	162.01,76	187.41,10	13169,979				
15	Kristian Sollan Reinton	Hol							
IL38,86	11	4.26,10	191.59,97	148.23,03	15173,503				
16	Vegard Hansen	Kongsvinger							
SK39,60	13	4.14,12	101.58,38	11 dq	121,413				
17	Leif Marius Ovli	Hamar							
IL38,75	10	4.25,22	182.01,03	16123,296					
18	Ole Henrik Østreng Nes	Båstad							
IL40,53	20	4.20,44	152.03,51	21125,106					
19	Ola Jorde	Aktiv							
SK40,84	22	4.21,52	172.02,80	20125,359					
20	Jostein Maageng Lund	Tynset							
IF40,47	19	4.32,22	212.06,01	22127,843					
21	Oskar Dønnum	Aktiv							
SK39,96	18	4.45,08	222.02,07	19128,163					
22	Terje Tobias Tønne	Leinstrand							
IL42,06	23	4.27,50	202.06,99	23128,973					
23	Odin By Farstad	Spk Falken	38,36	6	dq	1.57,89	7		

44. Landsmesterskapet 2014 - Tønsberg kunstis 15.-16.02.2014 (Arr.: Tønsbergs TF)

		15.02.	15.02.	15.02.	16.02.	16.02.	16.02.	
Jenter 12 år		500 m		1000 m		1500 m		
	Camilla Kvamme	Bergen SK	49,96	1	1.39,43	1	2.36,24	1
	Trine Heian	Sandefjord SK	50,66	2	1.49,58	5	2.42,96	6
	Selma Bø Lysø	Kongsvinger SK	52,49	3	1.45,86	2	2.38,03	2
	Lise Hølland	SSSK	52,51	4	1.51,92	8	2.42,73	5
	Vilde Baas	Dølemo IL	53,29	5	1.52,53	9	2.48,53	10
	Emilie Sparre Njøs	Aktiv SK	53,84	6	1.57,96	14	3.10,73	20
	Amalie Ulset	BØSK	53,87	7	1.48,47	4	2.42,44	3
	Kristine Notland	Stord IL	54,47	8	1.56,69	12	2.44,23	7
	Marte Bjerkreim Furnée	Asker SK	54,67	9	1.49,79	6	2.47,68	9
	Guro Ruden Brørby	Jevnaker IF	54,79	10	1.54,26	10	2.45,94	8
	Maria Netland Rabbe	Fana IL	55,33	11	1.59,33	17	2.53,41	12
	Emilie Jagtøyen	Leinstrand IL	56,50	12	1.58,64	16	2.51,53	11
	Ingunn Myhre	Brandbu IF	56,83	13	1.55,19	11	2.54,02	13
	Johanne Ekren	Leinstrand IL	56,92	14	1.57,84	13	2.59,24	15
	Amalie Berg	Jevnaker IF	57,19	15	1.49,83	7	2.57,92	14
	Cecilie Bakken	Sand IF	57,30	16	1.46,93	3	2.42,45	4
	Helene Flattum Hamming	Geithus IL	57,72	17	1.59,89	18	3.01,54	17
	Dafne Marin Lund	Drammens SK	58,82	18	2.04,39	21	3.16,62	22
	Hedvig Hilde	Asker SK	58,84	19	2.00,17	19	3.01,48	16
	Vilde Kværne	Kongsvinger SK	59,33	20	1.58,01	15	3.04,06	19
	Guro Kristiansen Østby	Jevnaker IF	60,52	21	2.02,42	20	3.03,10	18
	Annette Eidsberget	Gol IL	65,73	22	2.10,13	22	3.10,86	21
Jenter 13 år								
	Ane By Farstad	Spk Falken	48,52	1	1.36,90	1	2.29,34	2
	Julie Nistad Samsonsen	Fana IL	50,23	2	1.41,08	4	2.37,22	5
	Synne Moen Bredalslien	Tynset IF	50,33	3	1.41,94	5	2.36,07	3
	Ragne Wiklund	Aktiv SK	50,65	4	1.37,57	2	2.28,25	1
	Maria Helen Andreassen	SSSK	51,07	5	1.40,62	3	2.38,89	7

Alise Hellem	BØSK	51,48	6	2.15,20	20	2.45,03	12
Ine Førde	Tromsø SK	51,61	7	1.45,93	8	2.37,57	6
Rebekka Skavhellen	Fana IL	51,64	8	1.43,12	6	2.42,37	8
Benedicte Kaltoft Hansen	Tønsberg Turn	51,73	9	1.46,62	10	2.44,94	11
Maren Kranzmann	SSSK	52,32	10	1.48,56	12	2.46,40	13
Synne Elise Hangstad	Tromsø SK	53,56	11	2.14,23	19	2.42,61	9
Stina Ringnes	Sand IF	53,72	12	1.49,63	13	2.46,78	14
Kristine Hansen	Kongsvinger SK	53,91	13	1.51,80	15	2.59,66	18
Emma Speerstra Østervold	Fana IL	55,42	14	1.48,01	11	2.48,31	15
Guro Kverndokk	Aktiv SK	55,62	15	1.46,24	9	2.43,99	10
Victoria Keltie Sætersdal	Fana IL	56,14	16	1.54,44	16	2.56,71	17
Camilla Hvammen	Kongsberg IF	56,17	17	1.49,73	14	2.52,91	16
Anna Braathen	Kongsvinger SK	59,21	18				
Ingrid Wego	Jevnaker IF	59,36	19	1.58,68	17	3.01,95	19
Bertha Natalie Hognestad	Drammens SK	60,30	20	2.05,38	18	3.13,44	20
Eira Eide	SSSK	dnf		1.44,32	7	2.37,07	4
Jenter 14 år							
Stine Marie Grande	BØSK	48,05	1	1.38,15	1	2.39,39	2
Ingeborg Storler	Leinstrand IL	49,65	2	1.42,72	3	2.45,00	3
Katrine Haug	Drammens SK	51,36	3	1.41,60	2	2.38,49	1
Maria Anspach Klippen	Fana IL	52,10	4	1.45,96	4	2.47,14	4
Emma Lindeijer	Asker SK	52,62	5	1.51,37	8	2.56,33	9
Ingeborg Espeland	SSSK	53,35	6	1.53,31	9	2.47,73	5
Anja Sporsheim	Stord IL	53,39	7	1.58,58	10	3.00,52	10
Oda Maageng Lund	Tynset IF	53,65	8	1.47,19	5	2.49,46	6
Malin Larsen Indergård	Leinstrand IL	55,25	9	1.47,83	6	2.55,46	8
Ylva Holberg	Aktiv SK	55,27	10	1.50,41	7	2.52,39	7
Aurora Myro	Kongsvinger SK	59,42	11	2.09,39	12		
Karette Kværne	Kongsvinger SK	63,21	12	2.06,31	11	3.19,10	11
Jenter 15 år							
Carina Jagtøyen	Leinstrand IL	46,37	1	1.36,20	2	2.25,91	1
Anna Mjøen Holstad	Leinstrand IL	47,66	2	1.34,93	1	2.29,00	3
Camilla Wangen Evjevik	Sør-Fron IL	48,12	3	1.36,91	3	2.26,22	2
Magnhild Ekren	Leinstrand IL	48,68	4	1.41,08	4	2.33,72	4
Veronika Esperum	Geithus IL	52,83	5	1.42,85	5	2.38,44	5
Eline Husmo-Pettersen	Drammens SK	53,09	6	1.50,43	7	2.49,86	6
Amalie Reistad Fredriksen	Geithus IL	53,58	7	1.53,59	8	2.54,76	8
Birgit Eide	Gol IL	53,95	8	1.54,56	9	2.54,69	7
Lene Hoberg	Stange SK	55,05	9	1.47,10	6		
Jenter 16 år							
Martine Lilløy Bruun	Sandefjord SK	44,44	1	1.29,42	2	2.19,12	2
Inga Anne Vasaasen	Stange SK	45,52	2	1.27,80	1	2.16,34	1
Hilde Magnetun Brennhovd	Gol IL	47,29	3	1.33,95	3	2.27,90	4
Caroline Hallås Farestveit	Bergen SK	49,51	4	1.36,55	4	2.24,08	3
Marte Melvold	Tønsberg Turn	52,63	5	1.44,83	5	2.36,75	5
Anja Andersen	Narvik SK	54,75	6	1.56,41	7	2.56,99	7
Cassandra Skavhellen	Fana IL	57,02	7	1.52,32	6	2.56,68	6
		15.02.		15.02.		16.02.	
Gutter 12 år							
		500 m		1000 m		1500 m	
Didrik Møller Nordal	IF Fram	46,87	1	1.32,07	1	2.23,21	1
Sander Eng Strand	Hamar IL	47,65	2	1.35,69	2	2.23,98	2
Daniel Thuv Eriksen	Herkules SK	48,98	3	1.41,72	4	2.29,07	3
Vetle Grut Johnsen	Arendal SK	49,46	4	1.43,44	7	2.32,49	4
Steinar Heide Bø	Spk Falken	49,83	5	1.39,80	3	2.36,37	7
Marcus Rasmussen Kvarme	Stord IL	50,72	6	1.43,58	8	2.35,35	5
Ådne Kristensen Støyva	Fana IL	50,91	7	1.46,84	10	2.42,66	9
Stian Gravdal	Fana IL	51,27	8	1.42,02	6	2.35,97	6
Emil Hansen	Drammens SK	53,75	9	1.46,63	9	2.40,28	8
Nicklas Bjerknes Mikkelsen	Fana IL	54,13	10	1.48,30	11	2.44,91	10
Leo Aleksander Bergh	Kongsvinger SK	54,58	11	1.41,77	5	2.45,31	11
Håvard Fredriksen	Tromsø SK	55,10	12	1.48,71	12	2.53,19	16
Bendik Mauseth	Hamar IL	55,76	13	1.54,23	14	2.51,07	14
Even Larsen	Arendal SK	56,81	14	1.50,58	13	2.48,60	12
Tim Lindeijer	Asker SK	57,07	15	1.58,30	16	2.54,35	17
Snorre Sliper Bonesmo	Leinstrand IL	57,36	16	1.58,76	17	2.49,24	13
Sindre Kragh Andersen	Sandefjord SK	57,81	17	1.55,29	15	2.53,14	15
Gutter 13 år							

Isak Høiby	Kongsvinger SK	44,55	1	1.29,34	1	2.20,14	2
Hallgeir Engebråten	Sand IF	45,89	2	1.30,89	3	2.20,45	4
Sondre Kvalshaugen Glesne	Geithus IL	46,07	3	1.34,11	5	2.22,13	5
Pål Kristensen	Arendal SK	46,33	4	1.30,54	2	2.20,38	3
Viktor Krumsvik	Arendal SK	47,22	5	1.31,27	4	2.15,29	1
Erik Resell	Spk Falken	47,72	6	1.37,57	6	3.28,10	19
Simon Eliseussen	Tromsø SK	48,80	7	1.39,05	8	2.32,62	8
Marcus Bakkei Sand	Sand IF	48,89	8	1.37,63	7	2.29,64	6
Marius Tollefsen	Tromsø SK	49,28	9	1.39,92	9	2.34,47	10
Magnus Ripsrud	Stange SK	50,75	10	1.41,25	10	2.31,09	7
Jan-Erland Asbjørnhus	Geithus IL	50,87	11	1.43,69	12	2.34,27	9
Fosi Mohammad Suleiman	Tynset IF	51,99	12	1.50,14	17	2.49,60	16
Ole Mikkel Mellemstrand	SSSK	52,73	13	1.45,63	13	2.38,52	12
Nils Harsjøen	Tynset IF	53,54	14	1.48,59	15	2.41,47	15
Herman Melvold	Tønsberg Turn	53,99	15	1.46,12	14	2.39,54	14
Hans Olav Nøbben	Asker SK	54,64	16	1.50,99	18	2.53,87	17
Simen Johannessen	Tønsberg Turn	55,01	17	1.56,93	19	3.00,79	18
Joar Våge Anspach	Fana IL	77,13	18	1.49,42	16	2.39,01	13
Kyrre Otto Linnestad	Aktiv SK			1.42,07	11	2.36,26	11
Gutter 14 år							
Allan Dahl Johansson	Aktiv SK	42,12	1	1.21,25	1	2.06,44	1
Jonas Nordhøy Kristensen	Asker SK	42,69	2	1.26,21	4	2.16,11	5
Simen Rye	SSSK	43,12	3	1.26,75	5	2.13,70	3
Vetle Størseth Østmoe	Spk Falken	44,01	4	1.25,11	2	2.17,49	6
Ole Henrik Østreng Nes	Båstad IL	44,12	5	1.25,53	3	2.12,23	2
Sindre Baas	Døle IL	44,74	6	1.27,93	6	2.15,33	4
Ivar Refsdal	Hamar IL	45,32	7	1.33,27	11	2.21,05	8
Sander Mikkelsen	Jevnaker IF	45,77	8	1.36,15	16	2.29,87	17
Joachim Øxenbjerg	Bergen SK	46,28	9	1.33,70	13	2.24,34	11
Sander Tvetter	IF Fram	46,33	10	1.31,73	7	2.19,01	7
Jonas Haugland	Bergen SK	47,20	11	1.33,98	14	2.22,28	10
Thomas Lande Eriksen	Aktiv SK	47,68	12	1.33,51	12	2.21,86	9
Magnus Dahlstrøm	Spk Falken	48,17	13	1.37,93	17	2.28,89	16
Carlos Wasvik	IF Fram	48,24	14	1.33,07	9	2.50,09	20
Olav Sørheim Nylund	Stord IL	48,65	15	1.38,21	18	2.28,31	15
Martin Vårvik Nordheim	Leinstrand IL	48,91	16	1.33,17	10	2.24,93	13
Håkon Engløkk Jorde	Aktiv SK	49,54	17	1.35,64	15	2.27,30	14
Bjørnar Borgersen	Geithus IL	49,85	18	1.40,34	19	2.31,69	18
Simon Hilde	Asker SK	50,55	19	1.45,51	20	2.38,39	19
Mathias Solberg	Kongsvinger SK	dnf		1.32,49	8	2.24,88	12
Gutter 15 år							
Odin By Farstad	Spk Falken	40,17	1	1.21,76	2	2.06,37	1
Bjørn Magnussen	Spk Falken	41,67	2			2.11,83	4
Vetle Stangeland	Tønsberg Turn	41,78	3	1.21,44	1		
Marius Bråthi	Aktiv SK	42,01	4	1.24,75	3	2.08,92	2
Stian Førde	Tromsø SK	43,69	5	1.25,07	4	2.10,31	3
Martin Sørslett Olaussen	Jevnaker IF	44,24	6	1.29,42	8	2.20,70	8
Stian Kvamme	Bergen SK	44,35	7	1.27,09	5	2.14,28	5
Thomas Thuv Eriksen	Herkules SK	44,59	8	1.29,18	6	2.48,24	19
Magnus Bakken Haugli	Jevnaker IF	44,79	9	1.29,19	7	2.18,27	7
Øyvind Pedersen	Tromsø SK	44,91	10	1.31,57	11	2.26,58	14
Håkon Sundøen Brørby	Jevnaker IF	44,93	11	1.31,54	10	2.24,74	10
Håvard Hestetun	Bergen SK	45,44	12	1.32,53	13		
Eskil Lyngdal Sæggrov	SSSK	45,86	13	1.30,94	9	2.24,22	9
Ole Henrik Haugen	Gol IL	46,13	14	1.33,69	15	2.26,07	13
Vetle Folland	Tønsberg Turn	46,53	15	1.34,00	16	2.24,89	12
Magne Hølland	SSSK	46,59	16	1.32,51	12	2.17,87	6
Lars Ottar Jorde	Aktiv SK	46,78	17	1.33,53	14	2.24,82	11
Martinius Elvebakken	Asker SK	49,32	18	1.37,13	17	2.32,90	17
Sander Nyvoll	Gjøvik SK	49,55	19	2.02,88	20	2.31,31	15
Daniel Meling	SSSK	50,50	20	1.38,41	18	2.31,88	16
Fredrik Ruden Brørby	Jevnaker IF	51,66	21	1.40,67	19	2.39,82	18
Gutter 16 år							
Henrik Fagerli Rukke	Hol IL	39,99	1	1.20,54	1	2.07,84	1
Per Olav Aaserud	Geithus IL	42,65	2	1.26,31	4	2.13,81	3
Kristian Solland Reinton	Hol IL	42,78	3	1.23,10	3	2.13,00	2
Kristian Aas	Stord IL	43,75	4	1.31,67	8	2.26,06	7

Kristian Ulekleiv	Gjøvik SK	44,05	5	1.28,88	5	2.20,54	5
Sondre Vårvik Nordheim	Leinstrand IL	44,15	6	1.29,97	7	2.29,28	8
Thomas Medgård	Gol IL	45,06	7	1.36,60	10	2.29,58	9
Magnus Dahle	SSSK	46,02	8	1.33,95	9	2.23,45	6
Andreas Offerdal	Lærdal IL	47,71	9	1.40,48	12	2.40,49	12
Terje Tobias Tønne	Leinstrand IL	47,86	10	1.29,60	6	2.17,00	4
Kristian Eidsberget	Gol IL	48,25	11	1.37,79	11	2.35,72	11
Christer Skuterud	Geithus IL	dnf		1.22,26	2	2.33,34	10

Grunnet mildvær, regn og vind ble lørdagens distanser endret til 500 og 1000 meter.

Søndag noe bedre værforhold, menn kun 1500 meter ble arrangert.

3000 meter 15 og 16 år avlyst grunnet isoppløsning. Lagtempo lørdag også avlyst.

26. Veteranmesterskapet 2014 - Harstad/Kanebogen 04-05.01.2014 (Arr.: Harstad SK)

Kvinner 45			500 m		1500 m	/	1000 m		3000 m
1	Greta Tollefsen	Tromsø							
SK52,751			2.42,49	11.42,48	15.31,54		1213,410		
2	Marit Riktor	Lilleborg							
IK68,84	2		3.41,97	22.25,71	27.41,35		2292,576		
Kvinner 45									
	Valentina Bulytsjeva	Narvik SK	65,55	1			2.15,33	1	
Kvinner 60									
1	Silvia Tassara	Narvik SK-							
ITA54,26		1	2.50,51	1	1.48,32	1	5.53,25	1	224,131
Menn 40			500 m		3000 m	/	1500 m		5000 m
1	Jørn Pettersen	Arendal							
SK41,881			5.04,75	22.16,04	18.32,85		2189,303		
2	Carl Fredrik Rønningen	Tønsberg							
Turn45,38		2	4.51,68	1	2.18,29	2	8.22,15	1	190,305
Menn 45									
1	Jan Aas	Stord							
IL43,40	1		4.52,70	22.14,40	18.26,25		2187,608		
2	Gunnar Lødding	Tromsø							
SK44,772			4.49,19	12.16,05	28.14,03		1187,721		
Menn 50									
1	Jon Kjetil Gauslaa	Aktiv							
SK46,853			4.47,01	12.18,06	18.00,94		1188,799		
2	Sigmund Akselsen	Harstad							
SK44,971			4.53,83	22.18,22	28.19,21		2189,936		
3	Kjetil Narum Bakken	Aktiv							
SK46,582			5.18,32	32.28,64	38.44,21		3201,601		
4	Espen Riktor	Lilleborg							
IK53,38	4		5.23,76	42.39,91	49.14,95		4216,138		
Menn 55									
1	Ragnvald Næss	Narvik							
SK46,073			4.48,53	12.17,93	17.57,80		1187,915		
2	Rolf Amundsen	Herkules							
SK44,961			4.59,90	22.20,38	28.26,89		2192,425		
3	Svein Lødding	Harstad							
SK45,592			5.05,62	32.24,40	38.55,89		4198,249		
4	Tron Robberstad	Drammens							
SK50,365			5.22,03	42.36,36	58.47,58		3208,909		
5	Terje Fjæreide	Geithus							
IL49,40	4		5.30,97	52.35,69	49.25,59		5213,017		
Menn 60									
1	Geir Hestad	Harstad							
SK43,881			4.45,71	12.12,77	18.12,42		1184,997		
2	Erik Veia	Aktiv							
SK44,872			4.55,11	22.18,15	28.18,00		2189,905		
3	Alf Harbitz	Tromsø							
SK46,563			5.15,42	32.31,53	39.08,11		4204,451		
4	Kjell Arne Nilsen	Harstad							
SK48,807			6.11,47	52.43,62	610.39,22		5229,173		
	Robert Brunsvik	Spk Falken	48,64	6	5.29,00	4	2.38,79	5	dq
	Egil Bokn	Tysvær SK	46,83	4					8.26,92
	Rolf Pedersen	Tromsø SK	47,81	5			2.37,48	4	3
Menn 65			500 m		1500 m	/	1000 m		3000 m
1	Onar Westerheim	Stord							
IL45,59	1		2.26,31	11.33,97	15.03,54		1191,935		
2	Alf Gjølga	Bjugn/Ørland							
SK45,692			2.30,07	21.35,00	25.19,22		3196,416		
3	Harald Westerheim	Stord							
IL49,76	4		2.32,35	31.39,89	35.11,93		2202,476		
4	Magnar Langvik	Trondhjems							
SK48,583			2.38,07	51.39,99	45.36,19		5207,296		
5	Anders Væring	Oslo							
IL51,39	5		2.35,60	41.43,57	55.36,62		6211,145		
6	Per Nygård	Stavanger							
SK52,207			2.38,51	61.44,35	65.27,27		4211,756		

7	Ragnvald Vollan	Bjugn/Ørland							
SK51,876		2.40,68	71.44,44	75.40,84	7214,456				
8	Hermod Holmen	Harstad							
SK54,378		2.49,39	81.50,09	86.02,05	8226,220				
Menn 70									
1	Gunnar Flenstad	Bjugn/Ørland							
SK48,602		2.34,95	21.39,00	15.27,89	2204,398				
2	Knut Harald Nesse	Tysvær							
SK50,684		2.34,60	11.39,90	25.23,39	1206,061				
3	Jan Henriksen	Stord							
IL47,70	1	2.39,26	41.41,50	45.48,66	3209,646				
	Jarle Håbrekke	Bjugn/Ørland SK	49,16	3	2.36,49	3	1.41,30	3	dq
Menn 75									
1	Arne Kjell Foldvik	Spk							
Falken	52,07	1	2.54,32	1	1.50,99	1	6.09,27	1	227,216

NORGES CUP SENIOR / JUNIOR 2013/2014 - SLUTTSTILLING

MENN SENIOR		SUM	KVINNER		
SENIOR		SUM			
1	Eirik Skavhaug Nergaard	Drammens SK	1563	1	Thérèse
	Verheyleweghen	Båstad IL	1861		
2	Espen Tveit	Herkules SK	1483	2	Anne
	Gulbrandsen	Eidsvold TF	1692		
3	August Theodor Haugen	Sandefjord SK	1426	3	Siri Moseng
	Reiersen Arendal SK		1006		
4	Tormod Bjørnetun Haugen	Sandefjord SK	1360	4	Karina
	UdahlBåstad IL		876		
5	Ole Bjørnsmoen Næss	Tynset IF	1008	5	Renate
	JeppssonNesodden IF		837		
6	Benrik Stokke	Sandefjord SK	897	6	Nille Martha Norhaug
	Faleide Gol IL		772		
7	Aleksander Waagenes	Trondhjems SK	881	7	Guri
	Fossdal Drammens SK		712		
8	Martin Bjertnes	Geithus IL	850	8	Rikke
	JeppssonNesodden IF		619		
9	Håvard Bergland Leknes	SSSK	781	9	Ingvild
	HellemBjugn/Ørland SK		586		
10	Robin Nicolai Oppi Gruben	Sand IF	774	10	Hilde Røgeberg
	PedersenGeithus IL		562		
11	Christoffer Fagerli Rukke	Hol IL	729	11	Frida van
	MegenFana IL		494		
12	Simen Kroken	Aktiv SK	722	12	Hanne
	HauglandAustevoll IK		425		
13	Kristian Vårvik	Trondhjems SK	707	13	Henriette Lilløy
	BruunSandefjord SK		268		
14	Einar Døving Agdestein	Asker SK	640	14	Marit Fjellanger
	BøhmSSSK		238		
15	Anders Bjerkreim Furnée	Asker SK	575	15	Maren Charlotte
	Jørgensen	Arendal SK	171		
16	Thomas Henrik Søfteland	Arendal SK	525	16	Nina Johanne
	TørsetLeinstrand IL		160		
17	Kenneth Lund Håvardrud	Geithus IL	482	17	Camilla Helene H.
	Farestveit	Bergen SK	134		
18	Sindre Henriksen	SSSK	452	18	Astrid Helen
	Njærheim	SSSK	77		
19	Fredrik van der Horst	Tønsbergs TF	445	19	Ragnhild Andresen
	Toten35				SSK
20	Hans Arne Frodal	SSK Toten	429		
21	Even Johansen	Hamar IL	419		
22	Eirik Magnus Bakken	Trondhjems SK	403		
23	Andre Moe	Geithus IL	371		
24	Henrik Hvesser	Asker SK	363		
25	Erik van Megen	Aktiv SK	303		
25	Magne Notland	Stord IL	303		
27	Erling Skallevoid	Aktiv SK	272		
28	Espen Brask Nordfonn	Stord IL	242		
29	Magnus Brask Nordfonn	Stord IL	230		
30	Jon Kjetil Gauslaa	Aktiv SK	226		
31	Hans Kristian Jorde	Gol IL	224		
32	Atle Vårvik	Trondhjems SK	220		
33	Kjetil Stiansen	Aktiv SK	212		

34	Terje Almås	Stord IL	172
35	Per Gunnar Stensvaag	Tromsø SK	169
36	Mii Eirik Haugård	Aktiv SK	155
37	Odd Eirik Resell Igland	Leinstrand IL	150
38	Ivar Njøs	Leinstrand IL	142
39	Morten Rognhaug Bratberg	Leinstrand IL	120
40	Alf Harbitz	Tromsø SK	119
41	Onar Westerheim	Stord IL	101
42	Pål Agdestein	Asker SK	97
43	Frank Tindvik	H&BSK	93
44	Aksel Munthe	SSSK	89
45	Øystein Grørdum	Arendal SK	80
46	Olav Langeland	Hortens SK	76
47	Sindre Hofsåy Mollan	SSSK	67
48	Frode Eidsmo	Aktiv SK	63
49	Petter Nasset	Arendal SK	49
50	Geir Rønning	SSK Toten	44
50	Ole Peder Bjørnes	Arendal SK	44
52	Brynjulf Måkestad	Hardanger SK	40
53	Lars Henrik Asbjørnsen	H&BSK	30
54	Nils Jørgen Hansen	Tønsbergs TF	26
55	John Ivar Kristensen	Drammens SK	24
56	Reidar Bohlin Borgersen	Geithus IL	18
56	Odd Øystein Langegård	Geithus IL	18
58	Jon Greger Notland	Stord IL	13
58	Ole Morten Mellemstrand	SSSK	13
60	Bertil Grødahl	Tromsø SK	11
61	Terje Bjørk	Aktiv SK	9

MENN JUNIOR

JUNIOR

1	Kristian Aabakken	Hamar IL	1295
	HagelundAktiv SK		1139
2	Vegard Hansen	Kongsvinger SK	1216
	SK/NSF		1110
3	Johann Jørgen Sæves	Aktiv SK	1075
	SK/NSF Innl.		1065
4	Leif Marius Ovli	Hamar IL	934
	Bjertnes Geithus IL		1015
5	Brage Olsen Børtnes	Drammens SK	897
	LundLeinstrand IL		899
6	Henrik Fagerli Rukke	Hol IL	871
	Fram		881
7	Per Olav Aaserud	Geithus IL	660
	Brennhovd	Gol IL	866
8	Christer Skuterud	Geithus IL	650
	Borgersen	Geithus IL	839
9	Magnus Myhren Kristensen	Arendal SK	638
	BruunSande fjord SK		827
10	Sander Søndrål	Aktiv SK	630
	HaugliJevnaker IF		811
11	Runar Njåtun Krøyer	Asker SK	600
	FløytenSand IF		776
12	Terje Tobias Tønne	Leinstrand IL	519
	Sanderud	Sand IF	771
13	Odin By Farstad	Spk Falken	506
	SandSand IF		714
14	Lars Marius Østreng Nes	Båstad IL	468
	Bergstrøm	Jevnaker IF	579
15	Jacob Anspach Klippen	Fana IL	464
	HagenStange SK		571
16	Kristian Solland Reinton	Hol IL	451
	SkaaliArendal SK		544
17	Bjørn Magnussen	Spk Falken	420
	SK/NSF Innl.		472
18	Oskar Arnesen Dønnum	Aktiv SK	415
	Jagtøyen Leinstrand IL		444
19	Tommy Ruden Bakken	Jevnaker IF	385
	Holstad Leinstrand IL		442
20	Ole Henrik Østreng Nes	Båstad IL	373
	Falken		286
21	Vetle Størseth Østmoe	Spk Falken	312
	EkrenLeinstrand IL		273
22	Jostein Maageng Lund	Tynset IF	311
	Bredalslien	Tynset IF	204

SUM

SUM

KVINNER

1	Marichen	
2	Sofie Karoline Haugen	Sande fjord
3	Martine Ripsrud	Stange
4	Ellen	
5	Camilla	
6	Else Merethe Omsland	IF
7	Hilde Magnetun	
8	Silje Kristine	
9	Martine Lilløy	
10	Marie Bakken	
11	Thea	
12	Ida	
13	Vilde Bakkeli	
14	Guro	
15	Silje Eikemo	
16	Rannei	
17	Inga Anne Vasaasen	Stange
18	Carina	
19	Anna Mjøen	
20	Ane By Farstad	Spk
21	Magnhild	
22	Synne Moen	

23	Jon Greger Notland Fron IL118	Stord IL	307	23	Malin Wangen Evjevik	Sør-
24	Vebjørn Njåtun Krøyer Samsonsen	Asker SK Fana IL	291 90	24	Julie Nistad	
25	Øyvind Valvatne Sveen Grande Bjugn/Ørland SK	Geithus IL	289	25	Stine Marie	
26	Magnus Bakken Haugli Andreassen	Jevnaker IF StavangerSandnes SK	262 18	26	Maria Helen	
27	Marius Bratli EideStavangerSandnes SK	Aktiv SK	259	27	Eira	
28	Vette Stangeland	Tønsberg Turn	220			
29	Ola Jorde	Aktiv SK	204			
30	Allan Dahl Johansson	Aktiv SK	202			
31	Kristian Aas	Stord IL	178			
32	Stian Førde	Tromsø SK	176			
33	Fredrik Nybråten	Geithus IL	156			
34	Magnus Dahle	StavangerSandnes SK	145			
35	Thomas Medgård	Gol IL	128			
36	Magne Hølland	StavangerSandnes SK	123			
37	Hans Offringa (NED)	Asker SK	108			
37	Sondre Vårvik Nordheim	Leinstrand IL	108			
39	Ivar Refsdal	Hamar IL	106			
40	Håkon Sundøen Brørby	Jevnaker IF	104			
41	Hallgeir Engebråten	Sand IF	102			
41	Øyvind Pedersen	Tromsø SK	102			
43	Kristian Eidsberget	Gol IL	86			
44	Kristian Ulekleiv	Gjøvik SK	84			
45	Martin Sørslett Olaussen	Jevnaker IF	76			
46	Jonas Nordhøy Kristensen	Asker SK	44			
47	Ola Kroken	Aktiv SK	39			
47	Simen Rye	StavangerSandnes SK	39			
49	Ståle Lien	Hamar IL	38			
50	Eskil Lyngdal Sægrov	StavangerSandnes SK	14			

Sesongen 2014-2015

Internasjonale mesterskap 2015

VM allround 2015 - Calgary Olympic Oval, 07.-08.03.2015

73. Kvinner		500 m	3000 m	/	1500 m	5000 m		
1	Martina Sáblíková	CZE 39,23	10 3.55,10	1	1.54,55	5 6.51,21	1	157,717
2	Ireen Wüst	NED 38,73	3 4.00,34	2	1.54,28	3 7.03,99	3	159,278
3	Ida Njåtun	NOR 39,01	6 4.04,89	8	1.52,71	1 7.04,00	4	159,795
4	Heather Richardson	USA 37,11	1 4.05,00	9	1.54,23	2 7.20,27	7	160,046
5	Linda de Vries	NED 39,26	13 4.02,41	3	1.55,57	6 7.03,43	2	160,527
6	Ivanie Blondin	CAN 38,93	4 4.04,03	6	1.56,85	12 7.06,99	5	161,250
7	Marije Joling	NED 39,24	11 4.02,85	4	1.58,86	16 7.08,80	6	162,215
8	Kali Christ	CAN 38,67	2 4.06,99	11	1.54,44	4 7.24,10	8	162,391
9	Nana Takagi	JPN 39,18	8 4.07,60	13	1.56,46	9 119,266	8	
10	Claudia Pechstein	GER 40,00	17 4.02,93	5	1.56,35	8 119,271	9	
11	Miho Takagi	JPN 39,24	11 4.07,11	12	1.56,83	11 119,368	11	
12	Luiza Zlotkowska	POL 39,52	14 4.06,79	10	1.56,50	10 119,484	12	
13	Ayaka Kikuchi	JPN 39,04	7 4.08,88	14	1.57,61	14 119,723	13	
14	Natalja Voronina	RUS 39,77	16 4.04,54	7	1.58,11	15 119,896	14	
15	Xin Zhao	CHN 38,98	5 4.11,92	19	1.57,44	13 120,112	15	
16	Julija Skokova	RUS 39,22	9 4.12,89	22	1.56,30	7 120,134	16	
17	Francesca Lollobrigida	ITA 40,00	17 4.09,50	15	1.59,59	18 121,446	17	
18	Bo-Reum Kim	KOR 40,68	22 4.10,00	16	1.58,86	16 121,966	18	
19	Jiachen Hao	CHN 40,06	19 4.13,00	23	2.00,10	20 122,259	19	
20	Jing Liu	CHN 39,62	15 4.17,26	24	2.00,35	21 122,612	20	
21	Marina Zujeva	BLR 40,45	21 4.12,05	20	2.01,09	22 122,821	21	
22	Leia Behlau	GER 41,40	23 4.12,38	21	1.59,96	19 123,449	22	
23	Frida van Megen	NOR 41,74	24 4.11,28	18	2.02,34	23 124,400	23	
24	Olga Graf	RUS 40,12	20 4.10,64	17		81,893		

109. Menn		500 m		5000 m		/ 1500 m		10000 m			
1	Sven Kramer	NED	36,20	10	6,07,49	1	1,44,18	3	12,56,69	1	146,509
2	Denis Juskov	RUS	35,64	2	6,13,64	3	1,42,92	1	13,12,49	5	146,934
3	Sverre Lunde Pedersen	NOR	35,87	4	6,11,77	2	1,43,99	2	13,09,45	4	147,182
4	Bart Swings	BEL	36,70	21	6,15,42	5	1,44,18	3	13,06,62	3	148,299
5	Alexis Contin	FRA	36,57	15	6,15,02	4	1,46,28	12	13,04,80	2	148,738
6	Douwe de Vries	NED	36,63	20	6,17,81	7	1,46,79	14	13,17,64	6	149,889
7	Denny Morrison	CAN	34,98	1	6,25,01	11	1,44,35	5	13,54,90	8	150,009
8	Konrad Niedźwiedzki	POL	35,93	6	6,25,09	12	1,45,27	7	13,42,86	7	150,672
9	Zbigniew Bródka	POL	35,78	3	6,27,79	16	1,44,98	6	109,552	8	
10	Haralds Silovs	LAT	36,20	10	6,25,22	13	1,45,71	8	109,958	9	
11	Håvard Bøkko	NOR	35,91	5	6,25,79	14	1,46,45	13	109,972	10	
12	Sergej Grjaztsov	RUS	36,17	9	6,28,37	17	1,45,95	10	110,323	12	
13	Seung-Hoon Lee	KOR	36,34	12	6,26,91	15	1,45,93	9	110,341	13	
14	Simen Spieler Nilsen	NOR	36,50	14	6,24,69	10	1,47,08	19	110,662	14	
15	Andrea Giovannini	ITA	36,57	15	6,23,62	9	1,47,78	20	110,858	15	
16	Ted-Jan Bloemen	CAN	37,03	22	6,22,40	8	1,46,89	17	110,900	16	
17	Patrick Beckert	GER	37,77	23	6,16,60	6	1,46,81	15	111,033	17	
18	Bram Smallegenbroek	AUT	36,57	15	6,31,33	18	1,46,89	17	111,333	18	
19	Cheol-Min Kim	KOR	36,04	8	6,36,46	20	1,48,35	22	111,802	19	
20	Shane Williamson	JPN	36,47	13	6,34,92	19	1,47,89	21	111,925	20	
21	Konrad Nagy	HUN	36,59	18	6,40,61	21	1,46,04	11	111,997	21	
22	Jan Szymański	POL	35,97	7	6,44,92	22	1,46,82	16	112,068	22	
23	Daniil Sinitsyn	RUS	36,59	18	(6.25,51	dq)	1,49,70	2323			
	Koen Verweij	NED	dnf		dns						

44. VM sprint 2015 - Astana / Alau, 28.02.-01.03.2015

Kvinner		500 m		1000 m		500 m		1000 m			
1	Brittany Bowe	USA	37,59	1	1,14,10	1	37,71	1	1,14,50	1	149,600
2	Heather Richardson	USA	37,87	2	1,15,03	2	37,90	2	1,15,06	2	150,815
3	Karolina Erbanová	CZE	38,04	3	1,16,91	7	38,06	3	1,16,14	5	152,625
4	Jekaterina Ajdova	KAZ	38,63	13	1,16,40	4	38,19	4	1,16,01	4	153,025
5	Olga Fatkulina	RUS	38,16	4	1,16,59	5	38,42	7	1,16,88	8	153,315
6	Qishi Li	CHN	38,49	11	1,16,79	6	38,52	9	1,15,85	3	153,330
7	Margot Boer	NED	38,38	9	1,16,33	3	38,64	10	1,16,80	7	153,585
8	Vanessa Bittner	AUT	38,40	10	1,17,40	10	38,43	8	1,16,40	6	153,730
9	Thijsje Oenema	NED	38,30	6	1,17,16	8	38,27	5	1,17,30	9	153,800
10	Judith Hesse	GER	38,24	5	1,17,37	9	38,36	6	1,17,48	10	154,025
11	Maki Tsuji	JPN	38,33	7	1,18,98	16	38,71	12	1,18,39	14	155,725
12	Nadezjda Asejeva	RUS	38,78	14	1,18,46	14	38,65	11	1,18,29	13	155,805
13	Sugar Todd	USA	38,60	12	1,19,03	17	38,77	13	1,17,91	11	155,840
14	Huawei Li	CHN	39,43	19	1,18,78	15	39,06	18	1,19,02	17	157,390
15	Mi Jang	KOR	39,29	16	1,18,32	13	39,61	22	1,19,17	19	157,645
16	Ayaka Kikuchi	JPN	39,69	24	1,17,58	11	39,82	23	1,18,74	16	157,670
17	Angelina Golikova	RUS	39,30	17	1,20,17	20	38,98	14	1,18,70	15	157,715
18	Hege Bøkko	NOR	39,68	23	1,18,21	12	39,94	25	1,18,24	12	157,845
19	Jessica Gregg	CAN	39,48	20	1,19,58	18	39,08	19	1,19,16	18	157,930
20	Marsha Hudey	CAN	39,39	18	1,19,94	19	38,98	14	1,19,57	20	158,125
21	Yvonne Daldossi	ITA	39,48	20	1,20,44	22	38,99	17	1,20,85	23	159,115
22	Tatjana Mikhajlova	BLR	39,77	26	1,20,21	21	40,02	26	1,19,81	21	159,800
23	Heather McLean	CAN	39,52	22	1,21,56	24	39,48	21	1,20,09	22	159,825
24	Ksenija Sadovskaja	BLR	40,02	27	1,21,42	23	39,86	24	1,21,74	24	161,460
25	Elina Risku	FIN	39,69	24	1,21,75	25	39,28	20	119,845	23	
26	Laurine van Riessen	NED	39,18	15	(1,17,93	dq)	38,98	14	-	-	
27	Nao Kodaira	JPN	38,37	8	-	-					
Menn		500 m		1000 m		500 m		1000 m			
1	Pavel Kulizjnikov	RUS	34,56	1	1,09,11	3	34,68	1	1,09,06	1	138,325
2	Hein Otterspeer	NED	35,08	10	1,08,93	1	35,03	2	1,09,52	4	139,335
3	Aleksej Jesin	RUS	35,04	6	1,09,46	5	35,38	12	1,09,41	2	139,855
4	Michel Mulder	NED	34,84	2	1,10,02	10	35,11	5	1,09,81	8	139,865
5	Espen Aarnes Hvammen	NOR	35,05	7	1,10,39	15	35,13	6	1,09,75	6	140,250
6	Pim Schipper	NED	35,36	14	1,09,67	6	35,40	14	1,09,73	5	140,460
7	Mika Poutala	FIN	35,05	7	1,10,61	16	35,03	2	1,10,32	12	140,545
8	Laurent Dubreuil	CAN	34,89	3	1,10,28	13	35,42	16	1,10,28	11	140,590
9	Samuel Schwarz	GER	35,47	20	1,09,67	6	35,62	20	1,09,87	10	140,860

10	Jonathan Garcia	USA	35,41	16	1.09,83	9	35,69	23	1.09,82	9	140,925
11	Denis Kuzin	KAZ	35,75	27	1.09,73	8	35,58	19	1.09,75	6	141,070
12	Mirko Giacomo Nenzi	ITA	35,38	15	1.10,34	14	35,34	10	1.10,37	13	141,075
13	Håvard Holmefjord Lorentzen	NOR	35,92	28	1.10,21	12	35,37	11	1.09,43	3	141,110
14	Roman Kretsj	KAZ	34,92	4	1.11,28	21	35,13	6	1.11,22	19	141,300
15	Mitchell Whitmore	USA	35,32	13	1.10,83	17	35,24	8	1.10,73	14	141,340
16	Artur Nogal	POL	35,47	20	1.11,27	20	35,27	9	1.10,86	16	141,805
17	Jun-Ho Kim	KOR	35,44	18	1.11,07	19	35,38	12	1.10,98	17	141,845
18	Piotr Michalski	POL	35,62	23	1.10,87	18	35,48	18	1.10,80	15	141,935
19	Gilmore Junio	CAN	35,22	11	1.11,74	27	35,42	16	1.11,00	18	142,010
20	Jamie Gregg	CAN	35,42	17	1.11,75	29	35,41	15	1.11,64	21	142,525
21	David Bosa	ITA	35,67	25	1.11,63	25	35,67	22	1.11,81	22	143,060
22	Jiaxuan Xie	CHN	35,48	22	1.12,32	31	35,65	21	1.11,56	20	143,070
23	Ruslan Murasjov	RUS	34,95	5	1.10,03	11	35,06	4	(1.09,98	dq)	105,025
24	Shani Davis	USA	35,62	23	1.09,12	4	37,05	28	107,230	23	
25	Zhongsheng Mu	CHN	35,46	19	1.11,79	30	36,19	27	107,545	25	
26	Shunsuke Nakamura	JPN	35,93	29	1.11,49	24	36,11	26	107,785	26	
27	Tae-Bum Mo	KOR	36,31	30	1.11,67	26	36,04	25	108,185	27	
28	Ryohei Haga	JPN	35,68	26	1.15,03	32	35,82	24	109,015	28	
29	Nico Ihle	GER	35,05	7	1.09,10	2				dq	69,600
30	Pekka Koskela	FIN	35,31	12	1.11,32	22					70,970
31	Aleksandr Zjigin	KAZ	36,54	31	1.11,74	27				dnf	72,410
32	Fan Yang	CHN	36,55	32	1.11,41	23				dq	72,255

16. VM enkeltdistanser 2015 - Heerenveen / Thialf, 12.-15.02.2015

		14.02.		14.02.		13.02.		15.02.				
Kvinner		500 m-1	500 m-2	500 m-tot		1000 m		1500				
m	3000 m											
	Heather Richardson	USA	37,70 ³	1	37,62 ⁹	1	75,332	1	1.14,49	2	1.55,60	3
	Brittany Bowe	USA	37,99 ⁷	2	37,78 ⁸	2	75,785	2	1.13,90	1	1.54,27	1
	Nao Kodaira	JPN	38,04 ⁷	4	37,84 ⁶	3	75,893	3	1.16,28	11		
	Thijsje Oenema	NED	38,02 ⁵	3	37,97 ¹	5	75,996	4				
	Sang-Hwa Lee	KOR	38,10 ⁴	5	37,90 ⁰	4	76,004	5				
	Judith Hesse	GER	38,17 ²	6	38,27 ⁶	7	76,448	6	1.15,86	8		
	Karolina Erbanová	CZE	38,28 ³	7	38,33 ⁹	9	76,622	7	1.15,26	3		
	Jekaterina Ajdova	KAZ	38,37 ⁹	9	38,25 ⁹	6	76,638	8	1.16,39	12		
	Floor van den Brandt	NED	38,49 ²	11	38,30 ⁸	8	76,800	9				
	Vanessa Bittner	AUT	38,44 ¹	10	38,41 ¹	10	76,852	10	1.16,08	9		
	Margot Boer	NED	38,31 ³	8	38,56 ⁵	11	76,878	11				
	Maki Tsuji	JPN	38,56 ⁷	12	38,65 ⁶	13	77,223	12				
	Olga Fatkulina	RUS	38,61 ¹	13	38,61 ⁷	12	77,228	13	1.16,57	13		
	Nadezjda Asejeva	RUS	38,78 ⁴	15	38,76 ⁰	14	77,544	14				
	Miyako Sumiyoshi	JPN	38,76 ⁶	14	38,96 ⁶	18	77,732	15	1.18,35	21		
	Qishi Li	CHN	38,93 ⁹	17	38,87 ⁵	16	77,814	16	1.15,65	5		
	Marsha Hudey	CAN	38,87 ⁵	16	38,95 ⁰	17	77,825	17				
	Yvonne Daldossi	ITA	39,15 ⁴	20	38,83 ²	15	77,986	18				
	Julija Kozyreva	RUS	39,12 ³	18	39,22 ⁰	20	78,343	19				
	Huawei Li	CHN	39,15 ²	19	39,21 ³	19	78,365	20	1.18,23	20		
	Seung-Hi Park	KOR	39,28 ⁴	22	39,38 ⁶	21	78,670	21	1.17,23	14		
	Heather McLean	CAN	39,29 ⁵	23	39,42 ⁹	22	78,724	22				
	Bo-Ra Lee	KOR	39,23 ⁷	21	39,49 ⁵	23	78,732	23				
	Jessica Gregg	CAN	39,65 ⁵	24	39,96 ⁰	24	79,615	24	1.18,94	22		
	Ireen											
	WüstNED						1.15,50		41.54,76		24.03,4	
6	2											
	Marrit Leenstra	NED							1.15,84	7	1.55,90	5
	Laurine van Riessen	NED							1.16,15	10		
	Ida											
Njätun	NOR						1.17,24		151.57,79		74.12,0	
0	11											
	Julija Skokova	RUS							1.17,25	16	1.58,25	10
	Gabriele Hirschbichler	GER							1.17,28	17	1.59,49	14
	Ayaka											
Kikuchi	JPN						1.17,55		181.59,12		124.14,6	
1	12											
	Margarita Ryzjova	RUS			15.02.				1.17,76	19	1.59,93	16

Artur Waś	POL	35,01 ⁷	8	34,79 ⁰	4	69,807	5				
Ruslan Murasjov	RUS	34,96 ⁴	5	35,00 ²	6	69,966	6				
Espen Aarnes Hvammen	NOR	34,97⁹	7	35,05⁷	8	70,036	7				
Gilmore Junio		35,16 ²	10	34,98 ⁵	5	70,147	8				
Tae-Bum Mo	KOR	34,90 ⁵	4	35,26 ²	11	70,147	9	1.09,88	11		
Jesper Hospes	NED	35,24 ⁸	11	35,06 ⁴	9	70,312	10				
Mitchell Whitmore	USA	35,33 ⁰	13	35,12 ⁷	10	70,457	11				
Aleksej Jesin	RUS	35,04 ⁸	9	35,48 ¹	15	70,529	12	1.10,26	15		
Nico Ihle	GER	35,34 ³	15	35,42 ¹	14	70,764	13	1.09,15	7		
Jun-Ho Kim	KOR	35,30 ³	12	35,48 ¹	15	70,784	14				
Ryohei Haga	JPN	35,47 ⁸	16	35,36 ⁴	12	70,842	15				
Yuya Oikawa	JPN	35,53 ⁶	17	35,41 ⁵	13	70,951	16				
Mika Poutala	FIN	35,33 ⁴	14	35,63 ⁵	22	70,969	17				
Mirko Giacomo Nenzi	ITA	35,64 ⁸	21	35,50 ³	18	71,151	18	1.10,39	19		
Artur Nogal	POL	35,55 ⁹	19	35,59 ³	20	71,152	19				
Zhongsheng Mu	CHN	35,69 ⁵	22	35,50 ⁵	19	71,200	20				
Samuel Schwarz	GER	35,80 ⁴	24	35,49 ⁸	17	71,302	21	1.09,42	9		
Denny Ihle	GER	35,74 ⁴	23	35,61 ⁷	21	71,361	22				
Jiaxuan Xie	CHN	35,61 ⁸	20	35,76 ⁴	23	71,382	23				
Keiichiro Nagashima	JPN	35,55 ¹	18	36,25 ⁵	24	71,806	24				
Shani Davis	USA							1.08,57	1	1.45,84	4
Kjeld Nuis	NED							1.08,71	3	1.46,32	9
Denny Morrison	CAN							1.08,72	4	1.45,08	2
Stefan Groothuis	NED							1.09,13	6		
Denis Kuzin	KAZ							1.09,40	8	1.47,34	15
Joey Mantia	USA							1.09,87	10	1.48,67	21
Vincent De Haitre	CAN							1.10,02	12		
Zbigniew Bródka	POL							1.10,14	13	1.46,19	6
Richard MacLennan	CAN							1.10,18	14		
Piotr Michalski	POL							1.10,29	16		
Pekka Koskela	FIN							1.10,31	17		
Håvard Holmefjord Lorentzen	NOR							1.10,32	18	1.48,93	22
Kirill Golubev	RUS							1.10,53	20		
Jonathan Garcia	USA							1.10,59	21		
Denis Dressel	GER							1.10,68	22		
Jin-Su Kim	KOR							1.10,88	23	1.49,74	24
Fan Yang	CHN							1.10,90	24		
Denis											
Juskov	RUS							1.43,36		16.19,7	
4	4										
Koen Verweij	NED			15.02.						1.45,15	3
Alexis Contin	FRA			MS-							
3				1.46,02	5	6.19,99	5				
Jan Szymański	POL									1.46,24	8
Konrad Niedzwiedzki	POL									1.46,43	10
Sergej Grjaztsov	RUS									1.46,91	12
Håvard Bøkko	NOR			MS-							
14				1.46,92	13	6.27,00	13				
Wouter Olde Heuvel	NED									1.46,97	14
Haralds Silovs	LAT			MS- 4						1.47,46	16
Bailin Li	CHN									1.47,49	17
Daniil											
Sinitsyn	RUS									1.47,61	1
86.33,45											
Alec Janssens	CAN									1.48,18	19
Benjamin Macé	FRA									1.48,23	20
Armin Hager	AUT			MS-21						1.49,32	23
Sven											
Kramer	NED									6.09,6	
5	1										
Douwe de											
Vries	NED									6.18,2	
4	3										
Peter Michael	NZL			MS-							
6								6.26,94	12		
Andrea Giovannini	ITA			MS-							
5								6.29,73	14		

10	Shane Williamson	JPN	MS-	6.34,33	17			
	Viktor Hald							
	Thorup DEN							6.34,7
7	18							
	Jonas							
	PflugGER					12.02.		6.35,1
9	19							
	Simen Spieler Nilsen	NOR					10000	
m				6.36,89	20			
	Jorrit Bergsma	NED	MS-					
19				12.54,82	1	6.11,53	2	
	Erik Jan Kooiman	NED						13.02,57
	Patrick Beckert	GER	MS-					2
16				13.10,95	3	6.21,63	7	
	Sverre Lunde Pedersen	NOR					13.12,40	4
								1.46,53
	16.24,76	11						1
	Aleksandr							
	Rumjantsev	RUS					13.14,62	5
	6.24,41	10						
	Ted-Jan							
	Bloemen	CAN					13.17,24	6
	6.21,16	6						
	Seung-Hoon Lee	KOR	MS-					
12				13.19,03	7	6.23,02	8	
	Bart Swings	BEL	MS-					
11				13.22,85	8	1.46,23	7	6.23,77
	Alexej							
	Baumgärtner	GER					13.30,24	9
	6.32,90	15						
	Jevgenij Serjajev	RUS	MS-20				13.36,34	10
	Jordan Belchos	CAN					13.41,72	11
	Martin Hänggi	SUI					13.57,65	12
	Arjan Stroetinga	NED	MS- 1					
	Fabio Francolini	ITA	MS- 2					
	Tyler Derraugh	CAN	MS- 7					
	Jeffrey Swider-Peltz	USA	MS- 8					
	Marco Weber	GER	MS- 9					
	Cheol-Min Kim	KOR	MS-13					
	Longjiang Sun	CHN	MS-15					
	Robert Watson	CAN	MS-17					
	Ryosuke Tsuchiya	JPN	MS-18					
	Roland Cieslak	POL	MS-22					
	Daniil Semerikov	RUS	MS-23					
	Bram Smallembroek	AUT	MS-24					

7. VM lagtempo (Team Pursuit) 2015 - Heerenveen / Thialf, 14.02.2015

Kvinner (6 r.)

1	JPN	(Ayaka Kikuchi, Miho Takagi, Nana Takagi)	3.01,53
2	NED	(Marije Joling, Marrit Leenstra, Ireen Wüst)	3.01,55
3	RUS	(Olga Graf, Julija Skokova, Natalja Voronina)	3.03,19
4	CAN	(Ivanie Blondin, Kali Christ, Josie Spence)	3.04,11
5	KOR	(Bo-Reum Kim, Seon-Yeong Noh, Ye-Jin Jeon)	3.05,84
6	POL	(Aleksandra Goss, Katarzyna Woźniak, Luiza Złotkowska)	3.06,09
7	GER	(Claudia Pechstein, Bente Kraus, Isabell Ost)	3.06,65
8	CHN	(Jing Liu, Yichi Liu, Xin Zhao)	3.07,27

Menn (8 r.)

1	NED	(Sven Kramer, Koen Verweij, Douwe de Vries)	3.41,40
2	CAN	(Ted-Jan Bloemen, Denny Morrison, Jordan Belchos)	3.44,09
3	KOR	(Seung-Hoon Lee, Byung-Wook Ko, Jin-Su Kim)	3.44,96
4	RUS	(Daniil Sinitsyn, Daniil Semerikov, Sergej Grjaztsov)	3.46,78
5	ITA	(Andrea Giovannini, Luca Stefani, Nicola Tumolero)	3.47,07
6	POL	(Zbigniew Brodka, Konrad Niedzwiedzki, Jan Szymański)	3.48,94
7	NOR	(Håvard Bøkko, Simen Spieler Nilsen, Fredrik van der Horst)	3.50,58
8	GER	(Aleksej Baumgärtner, Marco Weber, Jonas Pflug)	3.50,76

42. Junior-VM allround 2015 - Warszawa / Tor Stegny, 20.-21.02.2015

Kvinner junior		500 m	1500 m	/	1000 m	3000 m		
1	Melissa Wijffe	NED 41,06	6 2.04,15	1	1.21,20	3 4.22,58	1	166,806
2	Sanneke de Neeling	NED 40,63	2 2.05,29	2	1.20,44	1 4.26,46	2	167,023
3	Jelizaveta Kazelina	RUS 40,65	3 2.07,40	5	1.20,63	2 4.27,65	3	168,039
4	Ji-Wu Park	KOR 42,08	12 2.06,80	3	1.22,95	5 4.29,49	5	170,736
5	Nikola Zdráhalová	CZE 41,86	10 2.06,89	4	1.23,61	9 4.29,50	6	170,877
6	Cho-Weon Park	KOR 42,26	14 2.07,44	6	1.23,61	10 4.32,61	7	171,980
7	Ayano Sato	JPN 42,15	13 2.10,47	11	1.24,11	14 4.35,45	8	173,603
8	Isabelle Weidemann	CAN 43,79	26 2.09,28	8	1.24,24	15 4.28,55	4	173,761
9	Aleksandra Kapruziak	POL 41,42	7 2.11,69	14	1.23,30	7 4.42,72	14	174,086
10	Michelle Uhrig	GER 42,89	19 2.10,76	12	1.23,78	12 4.36,28	10	174,412
11	Noémie Fiset	CAN 41,58	8 2.10,31	10	1.23,69	11 4.47,11	17	174,712
12	Ha-Eun Kim	KOR 41,93	11 2.11,08	13	1.23,42	8 4.44,80	16	174,799
13	Karolina Bosiek	POL 42,27	15 2.12,66	16	1.24,51	17 4.39,65	11	175,353
14	Maddison Pearman	CAN 41,77	9 2.12,59	15	1.23,90	13 4.47,67	19	175,861
15	Karolina Gasecka	POL 42,49	17 2.13,71	19	1.24,37	16 4.40,45	12	175,986
16	Nene Sakai	JPN 43,58	25 2.13,03	17	1.26,00	19 4.35,69	9	176,871
17	Mei Han	CHN 42,71	18 2.14,06	20	1.26,96	22 4.41,58	13	177,806
18	Elena Møller-Rigas	DEN 42,93	20 2.14,55	21	1.26,67	21 4.44,55	15	178,540
19	Anastasija Zdravkova	RUS 43,50	24 2.19,81	28	1.27,82	24 4.47,33	18	181,901
20	Nan Sun	CHN 40,54	1 2.07,86	7	1.22,21	4 124,265		
21	Xiaoxuan Shi	CHN 41,03	4 2.13,21	18	1.23,22	6 127,043		
22	Xue Lin	CHN 41,03	5 2.14,67	23	1.25,73	18 128,785		
23	Juliette Wheler	CAN 43,50	23 2.14,62	22	1.26,65	20 131,698		
24	Deborah Grisenti	ITA 43,32	22 2.18,28	27	1.27,60	23 133,213		
25	Jelizaveta Prokhorenko	KAZ 44,18	28 2.17,91	26	1.27,83	25 134,065		
26	Miina Peltonen	FIN 44,04	27 2.24,37	29	1.30,67	27 137,498		
27	Inga Anne Vasaasen	NOR 59,78	29 2.15,81	24	1.28,38	26 149,240		
28	Leia Behlau	GER 43,04	21 2.10,00	9		86,373		
29	Andzelika Wójcik	POL 42,33	16 2.15,89	25		87,626		
	Jevgenija Vorobjova	BLR dq						

Menn junior		500 m	1500 m	/	1000 m	5000 m		
1	Patrick Roest	NED 37,30	2 1.52,31	1	1.13,01	2 6.47,46	1	151,987
2	Min-Seok Kim	KOR 38,14	8 1.53,26	2	1.13,91	4 6.54,80	4	154,328
3	Marcel Bosker	NED 38,26	12 1.54,54	5	1.14,69	9 6.50,87	3	154,872
4	Fan Yang	CHN 36,72	1 1.56,21	9	1.12,80	1 7.12,95	12	155,151
5	Emery Lehman	USA 38,76	19 1.53,82	3	1.16,31	17 6.50,37	2	155,892
6	Sergej Trofimov	RUS 38,78	20 1.53,86	4	1.14,61	7 7.00,26	6	156,064
7	Bin Zhou	CHN 38,19	9 1.55,87	6	1.14,74	10 6.58,90	5	156,073
8	Christopher Fiola	CAN 37,86	6 1.56,15	8	1.14,25	6 7.10,27	9	156,728
9	Wesly Dijs	NED 38,19	10 1.56,91	11	1.13,85	3 7.17,60	14	157,845
10	Ben Donnelly	CAN 38,40	14 1.56,99	12	1.16,39	19 7.09,12	7	158,503
11	Linus Heidegger	AUT 38,67	18 1.57,30	13	1.15,74	15 7.10,24	8	158,664
12	Marcin Bachanek	POL 38,31	13 1.57,64	15	1.15,24	13 7.15,73	13	158,716
13	Hyeon-Min Oh	KOR 38,61	16 1.58,59	17	1.16,03	16 7.12,06	10	159,361
14	Chenglong Xu	CHN 38,91	21 1.59,13	20	1.16,41	20 7.12,53	11	160,078
15	Adam Axelsson	SWE 38,22	11 1.59,29	22	1.16,91	22 7.41,00	16	162,538
16	Valerij Trofimov	BLR 39,78	25 1.59,92	23	1.17,79	25 7.25,35	15	163,183
17	Dmitrij Morozov	KAZ 39,20	23 2.01,52	26	1.17,06	23 7.42,36	17	164,472
18	Mikhail Kazelin	RUS 37,46	4 1.57,50	14	1.15,03	11 114,141		
19	Alexandre Déry	CAN 38,08	7 1.58,96	18	1.14,12	5 114,793		
20	Magnus Myhren Kristensen	NOR 38,51	15 1.56,39	10	1.15,06	12 114,836		
21	Alex Ruel-Garvey	CAN 37,41	3 2.00,64	25	1.14,63	8 114,938		
22	Hayato Nakamura	JPN 37,53	5 1.59,01	19	1.16,37	18 115,385		
23	Ki-Woong Park	KOR 39,16	22 1.56,13	7	1.15,45	14 115,595		
24	Isaiah Oliver	USA 40,47	27 2.00,00	24	1.17,78	24 119,360		
25	Chengrui Zhang	CHN 38,66	17 1.58,16	16		78,046		
26	Clemens Gawer	GER 39,68	24 2.02,59	27		80,543		
27	Tuomas Rahnasto	FIN 40,02	26 2.05,36	28		81,806		
28	Allan Dahl Johansson	NOR dq	1.59,13	21	1.16,51	21		

7. Junior-VM enkeltdistanser 2015 - Warszawa / Tor Stegny, 20.-22.02.2015

20.02. 20.02. 21.02. 21.02. 22.02.

Kvinner junior		500 m	1500 m	/	1000 m	3000 m	/	MD
Vanessa Bittner	AUT	40,26	1		1.19,73	1		MS- 1
Darja Katsjanova	RUS	40,49	2		1.25,14	23		
Nan Sun	CHN	40,54	3	2.07,86	7	1.22,21	5	
Sanneke de Neeling	NED	40,63	4	2.05,29	2	1.20,44	2	MS- 7
Mi Jang	KOR	40,64	5			1.23,04	7	
Jelizaveta Kazelina	RUS	40,65	6	2.07,40	5	1.20,63	3	MS-12
Xiaoxuan Shi	CHN	41,03	7	2.13,21	20	1.23,22	8	
Xue Lin	CHN	41,03	8	2.14,67	26	1.25,73	25	
Melissa Wijffe	NED	41,06	9	2.04,15	1	1.21,20	4	MS- 3
Min-Seon Kim	KOR	41,07	10					
Aljona Stapstova	KAZ	41,14	11		1.27,94	39		
Aleksandra Kapruziak	POL	41,42	12	2.11,69	16	1.23,30	9	4.42,72 19
Anastasija Tsjepil	RUS	41,42	13			1.24,95	21	
Noémie Fiset	CAN	41,58	14	2.10,31	11	1.23,69	13	4.47,11 23
Martine Ripsrud	NOR	41,59	15	2.17,08	35	1.24,96	22	
Maddison Pearman	CAN	41,77	16	2.12,59	17	1.23,90	15	4.47,67 25 MS-dnf
Kako Yamane	JPN	41,79	18			1.27,11	34	
Tessa Boogaard	NED	41,79	17			dq		
Nikola Zdráhalová	CZE	41,86	19	2.06,89	4	1.23,61	11	4.29,50 6 MS-18
Ha-Eun Kim	KOR	41,93	20	2.11,08	15	1.23,42	10	4.44,80 22
Ji-Wu Park	KOR	42,08	21	2.06,80	3	1.22,95	6	4.29,49 5 MS- 9
Ayano Sato	JPN	42,15	22	2.10,47	12	1.24,11	16	4.35,45 10 MS- 8
Natalja Khramtsova	BLR	42,24	23			1.26,83	31	
Cho-Weon Park	KOR	42,26	24	2.07,44	6	1.23,61	12	4.32,61 8 MS- 2
Kaja Ziomek	POL	42,27	26			1.27,60	35	
Karolina Bosiek	POL	42,27	25	2.12,66	18	1.24,51	20	4.39,65 14 MS-dnf
Esther Kiel	NED	42,31	27	2.09,05	8			4.39,11 13
Andzelika Wójcik	POL	42,33	28	2.15,89	32			MS-23
Karolina Gasecka	POL	42,49	29	2.13,71	21	1.24,37	19	4.40,45 15
Mei Han	CHN	42,71	30	2.14,06	23	1.26,96	32	4.41,58 17
Miki Fujimori	JPN	42,79	31			1.25,91	26	
Sarah Warren	USA	42,83	32			1.25,22	24	
Michelle Uhrig	GER	42,89	33	2.10,76	13	1.23,78	14	4.36,28 12 MS- 6
Elena Møller-Rigas	DEN	42,93	34	2.14,55	24	1.26,67	30	4.44,55 21 MS- 4
Leia Behlau	GER	43,04	35	2.10,00	10			4.34,50 9 MS- 5
Martine Lilløy Bruun	NOR	43,13	36	2.21,24	40	1.27,10	33	
Deborah Grisenti	ITA	43,32	37	2.18,28	37	1.27,60	36	MS-19
Juliette Wheler	CAN	43,50	39	2.14,62	25	1.26,65	28	
Anastasija Zdravkova	RUS	43,50	38	2.19,81	38	1.27,82	37	4.47,33 24
Nene Sakai	JPN	43,58	40	2.13,03	19	1.26,00	27	4.35,69 11 MS-11
Svetlana Maltseva	KAZ	43,62	41			1.26,66	29	
Hannah Kim	USA	43,68	42					
Isabelle Weidemann	CAN	43,79	43	2.09,28	9	1.24,24	17	4.28,55 4 MS-10
Noemi Bonazza	ITA	43,89	44			1.30,19	43	MS-15
Viktoria Schinnerl	AUT	43,95	45			1.30,46	44	
Miina Peltonen	FIN	44,04	46	2.24,37	42	1.30,67	45	
Anna Opytova	RUS	44,17	47	2.16,37	33			4.51,21 28 MS-22
Jelizaveta Prokhorenko	KAZ	44,18	48	2.17,91	36	1.27,83	38	MS-16
Mihaela Hogas	ROU	44,23	49			1.30,72	46	
Jasmin Güntert	SUI	44,71	50					MS-21
Bianca Lorena Stanica	ROU	44,81	51					
Inga Anne Vasaasen	NOR	59,78	52	2.15,81	31	1.28,38	40	
Jevgenija Vorobjova	BLR	dq						MS-24
Natálie Kerschbaummayr	CZE			2.10,94	14	1.24,33	18	4.41,66 18 MS-20
Esmee Visser	NED			2.13,74	22			4.32,57 7
Lydia Reinländer	GER			2.14,80	27			4.50,89 27
Mizuho Takayama	JPN			2.14,92	28			4.43,06 20
Darian O'Neil	USA			2.15,03	29			4.48,77 26 MS-13
Viola Feichtner	AUT			2.15,20	30			4.40,55 16 MS-17
Clare Jeong	USA			2.17,01	34	1.28,76	41	4.51,68 29 MS-14
Polina Polukarova	BLR			2.20,50	39			5.04,13 31
Jacquelyn Bernico	USA			2.23,26	41	1.29,78	42	
Anna Kovaleva	BLR							5.01,96 30
Sára Pavlicková	CZE							5.04,74 32
Andreea Astrinia Fierar	ROU							5.04,78 33
		20.02.		20.02.		21.02.		21.02.
								22.02.

Menn junior		500 m		1500 m		1000 m		3000 m		MD	
Jun-Ho Kim	KOR	36,43	1								
Fan Yang	CHN	36,72	2	1.56,21	10	1.12,80	1	7.12,95	16		
Patrick Roest	NED	37,30	3	1.52,31	1	1.13,01	2	6.47,46	2	MS- 7	
Seung-Yong Yang	KOR	37,32	4			1.14,40	9				
Stanislav Palkin	KAZ	37,35	5			1.13,82	3				
Alex Ruel-Garvey	CAN	37,41	6	2.00,64	35	1.14,63	11				
Mikhail Kazelin	RUS	37,46	7	1.57,50	16	1.15,03	15				
Henrik Fagerli Rukke	NOR	37,49	8	1.57,51	17	1.15,30	18			MS-dnf	
Hayato Nakamura	JPN	37,53	9	1.59,01	26	1.16,37	28				
Artjom Krikunov	KAZ	37,61	10			1.17,21	35			MS-26	
Tatsuya Shinhama	JPN	37,68	11			1.14,26	8				
Ignat Golovatjuk	BLR	37,70	12			1.15,51	21				
Christopher Fiola	CAN	37,86	13	1.56,15	9	1.14,25	7	7.10,27	13	MS-11	
Anton Kapustin	BLR	37,89	14			1.16,22	26			MS-25	
Bjørn Magnussen	NOR	37,91	15			1.17,82	43				
Alexandre Déry	CAN	38,08	16	1.58,96	25	1.14,12	6				
Min-Seok Kim	KOR	38,14	17	1.53,26	2	1.13,91	5	6.54,80	5	MS-dq	
Thomas Geerdinck	NED	38,16	18	1.57,63	18			6.55,81	6		
Bin Zhou	CHN	38,19	19	1.55,87	6	1.14,74	13	6.58,90	7	MS- 3	
Wesly Dijis	NED	38,19	20	1.56,91	13	1.13,85	4	7.17,60	21		
Yongtao Huang	CHN	38,21	21			1.15,90	24				
Adam Axelsson	SWE	38,22	22	1.59,29	30	1.16,91	33	7.41,00	26	MS-17	
Marcel Bosker	NED	38,26	23	1.54,54	5	1.14,69	12	6.50,87	4	MS- 2	
Marten Liiv	EST	38,29	24	1.58,63	23	1.15,41	19			MS-19	
Marcin Bachanek	POL	38,31	25	1.57,64	19	1.15,24	17	7.15,73	18	MS-10	
Mark Nomden	NED	38,36	26			1.17,60	39				
Ben Donnelly	CAN	38,40	27	1.56,99	14	1.16,39	29	7.09,12	11	MS- 9	
Francesco Tescari	ITA	38,44	28	2.05,22	45	1.18,46	46				
Maksim Dubovskij	BLR	38,44	29							MS-22	
Magnus Myhren Kristensen	NOR	38,51	30	1.56,39	11	1.15,06	16				
Gawel Oficjalski	POL	38,58	31							MS-21	
Hyeon-Min Oh	KOR	38,61	32	1.58,59	22	1.16,03	25	7.12,06	14	MS- 1	
Kristian Terebesi	SVK	38,65	33			1.17,70	40			MS-dnf	
Chengrui Zhang	CHN	38,66	34	1.58,16	21						
Linus Heidegger	AUT	38,67	35	1.57,30	15	1.15,74	23	7.10,24	12	MS- 4	
Oliver Grob	SUI	38,73	36	2.01,66	39	1.17,38	36			MS-15	
Emery Lehman	USA	38,76	37	1.53,82	3	1.16,31	27	6.50,37	3	MS- 5	
Sergej Trofimov	RUS	38,78	38	1.53,86	4	1.14,61	10	7.00,26	8		
Juho-Jaakko Yli-Ilkka	FIN	38,90	39	2.01,60	38	1.17,58	38			MS-27	
Brandon Molenda	USA	38,91	40			1.18,41	45				
Chenglong Xu	CHN	38,91	41	1.59,13	28	1.16,41	30	7.12,53	15	MS-29	
Dawid Burzykowski	POL	38,96	42	1.59,03	27						
Maksim Kondratjev	BLR	39,04	43			1.16,49	31				
Ki-Woong Park	KOR	39,16	44	1.56,13	7	1.15,45	20	dnf			
Dmitrij Morozov	KAZ	39,20	45	2.01,52	37	1.17,06	34	7.42,36	27		
Andrei-Roland Parnica	ROU	39,22	46			1.18,25	44				
Marcel Drwiega	POL	39,23	47			1.19,40	49				
Vasilij Pudusjkin	RUS	39,24	48							MS-dq	
Kyung-Taek Lee	USA	39,25	49								
Christoph Müller	GER	39,26	50			1.17,53	37				
Matteo Cotza	ITA	39,27	51								
Samuli Suomalainen	FIN	39,29	52							MS-24	
Maksim Glazyrin	KAZ	39,46	53	2.02,99	43	1.18,86	48				
Jeffrey Rosanelli	ITA	39,57	54			1.21,15	52			MS-23	
Cristian-Adrian Mocanu	ROU	39,61	55			1.18,65	47				
Aatu Hautamäki	FIN	39,61	56	2.06,11	48						
Clemens Gawer	GER	39,68	57	2.02,59	42			7.19,16	23	MS-14	
Stanislav Jurotsjkin	KAZ	39,76	58	2.05,50	47						
Valerij Trofimov	BLR	39,78	59	1.59,92	33	1.17,79	42	7.25,35	25		
Johannes Brunner	GER	39,80	60			1.19,54	50				
Tuomas Rahnasto	FIN	40,02	61	2.05,36	46						
Noel Müller	GER	40,04	62								
Isaiah Oliver	USA	40,47	63	2.00,00	34	1.17,78	41			MS-16	
Allan Dahl Johansson	NOR	dq		1.59,13	29	1.16,51	32	7.16,08	19		
Daniil Bobyr	RUS	dq		dnf		1.15,62	22				
Nils van der Poel	SWE			1.56,15	8			6.46,57	1	MS-28	

Seitaro Ichinohe	JPN	1.56,86	12			7.05,37	9	
Mateusz Owczarek	POL	1.58,09	20					
Riki Hayashi	JPN	1.58,73	24			7.14,37	17	MS-12
Aoi Yokoyama	JPN	1.59,41	31			7.08,84	10	MS-6
Viktor Musjtakov	RUS	1.59,82	32	1.14,83	14			
Pedro Beckert	GER	2.00,76	36			7.20,46	24	MS-8
Oliver Lindenskov	DEN	2.01,87	40					MS-13
Vetle Stangeland	NOR	2.01,92	41			7.16,87	20	MS-20
Mikkel Kirkegaard Øritsland	DEN	2.03,64	44					MS-18
David Skoda	USA	2.07,81	49	1.20,74	51			
Philip Due Schmidt	DEN					7.18,21	22	

Junior-VM lag 2015 - Warszawa / Tor Stegny, 21.-22.02.2015

15. Lagtempo (TP), kvinner (6 r.) - 22.02.

1	NED	(Sanneke de Neeling, Esmee Visser, Melissa Wijffe)	3.14,57
2	KOR	(Ha-Eun Kim, Cho-Weon Park, Ji-Wu Park)	3.17,96
3	JPN	(Nene Sakai, Ayano Sato, Mizuho Takayama)	3.18,85
4	POL	(Karolina Bosiek, Karolina Gasecka, Aleksandra Kapruziak)	3.21,23
5	CAN	(Noémie Fiset, Isabelle Weidemann, Juliette Wheler)	3.21,95
6	GER	(Leia Behlau, Lydia Reinländer, Michelle Uhrig)	3.22,96
7	KAZ	(Svetlana Maltseva, Jelizaveta Prokhorenko, Aljona Staptsova)	3.33,88
8	USA	(Clare Jeong, Darian O'Neil, Sarah Warren)	3.37,77
9	BLR	(Jevgenija Vorobjova, Natalja Khramtsova, Anna Kovaleva)	3.38,38
10	ROU	(Bianca Lorena Stanica, Mihaela Hogas, Andreea Astrinia Fierar)	3.44,02

15. Lagtempo (TP), menn (8 r.) - 22.02.

1	NED	(Marcel Bosker, Wesley Dijks, Patrick Roest)	4.01,50
2	KOR	(Min-Seok Kim, Hyeon-Min Oh, Ki-Woong Park)	4.02,46
3	JPN	(Riki Hayashi, Seitaro Ichinohe, Aoi Yokoyama)	4.04,69
4	CAN	(Alexandre Déry, Ben Donnelly, Christopher Fiola)	4.08,86
5	RUS	(Viktor Musjtakov, Mikhail Kazelin, Sergej Trofimov)	4.09,90
6	NOR	(Magnus Myhren Kristensen, Allan Dahl Johansson, Vetle Stangeland)	4.13,44
7	GER	(Pedro Beckert, Clemens Gawer, Noël Müller)	4.14,23
8	DEN	(Oliver Lindenskov, Mikkel Kirkegaard Øritsland, Philip Due Schmidt)	4.16,74
9	KAZ	(Artjom Krikunov, Dmitrij Morozov, Stanislav Palkin)	4.19,65
10	ITA	(Matteo Cotza, Francesco Tescari, Jeffrey Rosanelli)	4.28,24
11	USA	(Brandon Molenda, Isaiah Oliver, David Skoda)	4.28,67
12	ROU	(Cristian Popa, Andrei-Roland Parnica, Cristian-Adrian Mocanu)	4.42,93
	POL	(Marcin Bachanek, Dawid Burzykowski, Mateusz Owczarek)	dnf

1. Lagsprint (TS), kvinner (3.r.) - 21. 02.

1	KOR	(Min-Seon Kim, Mi Jang, Cho-Weon Park)	1.33,72
2	CHN	(Xue Lin, Xiaoxuan Shi, Nan Sun)	1.33,91
3	RUS	(Darja Katsjanova, Anastasija Tsjepil, Jelizaveta Kazelina)	1.34,16
4	JPN	(Kako Yamane, Miki Fujimori, Ayano Sato)	1.34,94
5	CAN	(Maddison Pearman, Juliette Wheler, Noémie Fiset)	1.36,49
6	CZE	(Sára Pavlicková, Natálie Kerschbaummayr, Nikola Zdráhalová)	1.36,84
7	KAZ	(Aljona Staptsova, Svetlana Maltseva, Jelizaveta Prokhorenko)	1.37,99
8	POL	(Kaja Ziomek, Andzelika Wójcik, Aleksandra Kapruziak)	1.38,62
9	BLR	(Polina Polukarova, Jevgenija Vorobjova, Natalja Khramtsova)	1.39,94
10	USA	(Hannah Kim, Jacquelyn Bernico, Sarah Warren)	1.40,08
11	ROU	(Bianca Lorena Stanica, Mihaela Hogas, Andreea Astrinia Fierar)	1.47,96

1. Lagsprint (TS), menn (3.r.) - 21. 02.

1	KOR	(Seung-Yong Yang, Jun-Ho Kim, Min-Seok Kim)	1.24,22
2	NOR	(Bjørn Magnussen, Henrik Fagerli Rukke, Magnus Myhren Kristensen)	1.25,43
3	RUS	(Viktor Musjtakov, Daniil Bobyr, Mikhail Kazelin)	1.25,49
4	JPN	(Tatsuya Shinhama, Hayato Nakamura, Seitaro Ichinohe)	1.26,87
5	BLR	(Maksim Dubovskij, Anton Kapustin, Ignat Golovatjuk)	1.27,29
6	KAZ	(Maksim Glazyrin, Stanislav Palkin, Artjom Krikunov)	1.27,90
7	USA	(Kyung-Taek Lee, Brandon Molenda, Isaiah Oliver)	1.30,35
8	ROU	(Cristian Popa, Andrei-Roland Parnica, Cristian-Adrian Mocanu)	1.31,83
9	DEN	(Mikkel Kirkegaard Øritsland, Philip Due Schmidt, Oliver Lindenskov)	1.32,37
	POL	(Gawel Oficjalski, Marcel Drwiega, Dawid Burzykowski)	dnf
	CAN	(Alex Ruel-Garvey, Alexandre Déry, Christopher Fiola)	dq
	GER	(Christoph Müller Noël Müller, Johannes Brunner)	dq
	ITA	(Matteo Cotza, Francesco Tescari, Jeffrey Rosanelli)	dq

EM allround 2015 - Tsjeljabinsk / Uralskaja Molnija 10.-11.01.2015

40. Kvinner		500 m	3000 m	/	1500 m	5000 m					
1	Ireen Wüst	NED	39,24	1	4.07,49	2	1.56,05	1	7.05,63	2	161,734
2	Martina Sáblíková	CZE	40,06	6	4.05,23	1	1.58,24	3	7.00,70	1	162,414
3	Linda de Vries	NED	40,05	5	4.07,50	3	1.58,33	4	7.09,52	4	163,695
4	Olga Graf	RUS	40,60	8	4.08,93	4	1.58,60	5	7.09,10	3	164,531
5	Jorien Voorhuis	NED	40,11	7	4.10,94	5	1.59,01	6	7.14,00	5	165,003
6	Ida Njåtun	NOR	39,66	2	4.11,33	6	1.58,09	2	7.21,82	7	165,093
7	Natalja Voronina	RUS	40,64	9	4.13,60	8	2.01,69	8	7.20,66	6	167,535
8	Julija Skokova	RUS	39,72	3	4.13,02	7	1.59,27	7	7.58,60	8	169,506
9	Isabell Ost	GER	41,15	12	4.18,41	11	2.02,04	9	124,898	9	
10	Katarzyna Wozniak	POL	41,16	13	4.16,43	9	2.03,29	10	124,994	10	
11	Jelena Peeters	BEL	41,48	14	4.16,96	10	2.03,51	12	125,476	11	
12	Marina Zujeva	BLR	41,03	11	4.19,21	12	2.04,21	14	125,634	12	
13	Hege Bøtkko	NOR	39,89	4	4.29,88	17	2.03,42	11	126,010	13	
14	Jennifer Bay	GER	41,75	16	4.19,46	13	2.03,53	13	126,169	14	
15	Aleksandra Goss	POL	41,49	15	4.19,92	14	2.04,46	15	126,296	15	
16	Nikola Zdráhalová	CZE	40,97	10	4.21,37	15	2.06,77	16	126,787	16	
17	Saskia Alusalu	EST	42,89	18	4.22,66	16	2.07,39	17	129,129	17	
18	Eva Lagrange	SWE	42,11	17	4.31,95	18	2.08,72	18	130,341	18	

109. Menn		500 m	5000 m	/	1500 m	10000 m					
1	Sven Kramer	NED	37,03	10	6.17,32	1	1.47,41	5	13.07,27	1	149,928
2	Koen Verweij	NED	36,20	1	6.23,86	4	1.46,28	2	13.21,90	5	150,107
3	Denis Juskov	RUS	36,49	4	6.27,43	6	1.46,22	1	13.21,15	4	150,696
4	Sverre Lunde Pedersen	NOR	36,88	9	6.22,98	3	1.47,32	4	13.16,27	2	150,764
5	Bart Swings	BEL	37,06	11	6.26,42	5	1.47,08	3	13.21,06	3	151,448
6	Wouter Olde Heuvel	NED	36,85	8	6.22,32	2	1.49,30	9	13.24,95	6	151,762
7	Haralds Silovs	LAT	36,79	7	6.31,68	7	1.47,54	6	14.02,15	8	153,911
8	Daniil Sinitsyn	RUS	37,33	14	6.32,61	8	1.48,81	8	13.50,40	7	154,381
9	Jan Szymański	POL	36,47	3	6.36,49	11	1.48,47	7	112,275	8	
10	Håvard Bøtkko	NOR	36,54	5	6.33,97	9	1.49,43	10	112,413	9	
11	Andrea Giovannini	ITA	37,38	16	6.39,04	12	1.50,47	15	114,107	11	
12	Piotr Puzkarski	POL	37,18	12	6.45,17	14	1.50,03	13	114,373	12	
13	Simen Spieler Nilsen	NOR	36,73	6	6.48,95	17	1.50,39	14	114,421	13	
14	Bram Smallegen	AUT	37,35	15	6.49,74	18	1.49,52	11	114,830	14	
15	Luca Stefani	ITA	37,72	18	6.44,61	13	1.51,00	16	115,181	15	
16	Konrád Nagy	HUN	37,28	13	6.53,53	19	1.49,94	12	115,279	16	
17	Jonas Pflug	GER	38,47	19	6.36,45	10	1.52,32	17	115,555	17	
18	Vitalij Mikhajlov	BLR	37,47	17	6.45,82	15	1.52,68	18	115,612	18	
19	David Andersson	SWE	36,27	2	7.19,90	21	1.53,60	19	118,126	19	
20	Viktor Hald Thorup	DEN	38,74	20	6.57,83	20	1.53,95	20	118,506	20	
21	Martin Hänggi	SUI	39,87	21	6.47,57	16	1.57,42	21	119,767	21	

2. Universitets-VM enk.dist. - Almaty / Medeu 18-21.12.2014

		(Kun norske resultater)	21.12.	21.12.		20.12.	19.12.					
	Kvinner		500 m-1	500 m-2	500 m-tot	1000 m	1500 m					
	Rikke Jeppsson	NOR	40,85	8	40,65	6	81,50	7	1.22,15	10	2.07,37	12
	Nille Martha Norhaug Faleide	NOR	40,98	9	41,02	11	82,00	11	1.24,04	16		
	Anne Gulbrandsen	NOR	42,13	16	41,88	17	84,01	16	1.23,00	13	2.12,19	15
	TP	NOR (Nille Martha Norhaug Faleide, Anne Gulbrandsen, Rikke Jeppsson)					3.36,58	5				
			21-									
12	21.12.			19.12.	18.12.	19.12.						
	Menn		500 m-1	500 m-2	500 m-tot	1000 m	1500					
	5000 m											
	Johann Jørgen Sæves	NOR	36,44	8	36,27	7	72,71	7	1.12,88	9	1.54,70	12
	Sander Søndrål	NOR	37,08	13	dq		20-12		dq			
	Magne Notland	NOR					10000					
	m		1.14,22	17	1.54,21	8	7.16,38	11				
	August Teodor											
	Haugen	NOR	38,10	18		14.54,85	5			1.54,88	1	
	37.03.21		6									
	MS	August Teodor Haugen nr. 5 - Johann Jørgen Sæves og Sander Søndrål dnf										
	TP	NOR (August Teodor Haugen, Magne Notland, Johann Jørgen Sæves)					4.01,71	3				

24. Uoff. Veteran-VM allround - Calgary Olympic Oval 06.-08.02.2015

(Kun NOR-relaterte resultater)

		06.02.	06.02.	07.02.	08.02.						
Kvinner 35		500 m	1500 m	1000 m	3000 m						
1	Astrid Helen Njærheim	NOR	43,06	2	2.08,64	1	1.24,07	2	4.36,71	1	174,093
Kvinner 40											
4	Susanne Vangen	NOR	64,86	4	3.19,24	4	2.10,60	4	7.03,45	4	267,148
Kvinner 45											
3	Greta Tollefsen	NOR	49,24	3	2.25,80	2	1.35,72	3	5.08,36	2	197,093
Kvinner 50											
5	Ingunn Sandø	NOR	51,68	6	2.35,15	5	1.39,91	6	5.24,41	5	207,419
Kvinner 60											
2	Silvia Tassara (Narvik SK)	ITA	48,14	2	2.31,50	2	1.36,21	2	5.13,39	2	198,976
Menn 40		500 m	3000 m	1500 m	5000 m						
3	Frode Midjo	NOR	39,86	4	4.18,59	3	1.59,63	3	7.42,58	3	169,092
Menn 45											
9	Geir Nettet	NOR	42,40	10	4.31,96	8	2.06,73	9	7.59,87	10	177,956
11	Atle Vårvik	NOR	41,24	7	4.14,82	4	2.51,19	13	7.09,32	2	183,705
Menn 50											
8	Sigmund Akselsen	NOR	42,89	11	4.27,98	10	2.08,21	13	7.50,32	11	177,321
14	Stein-Erik Lunde	NOR	49,45	20	4.42,91	16	2.18,31	18	7.58,87	13	190,591
Menn 55											
1	Frode Eidsmo	NOR	42,24	4	4.12,13	1	2.01,73	1	7.06,31	1	167,468
2	Morten Henriksen	NOR	41,87	1	4.25,24	2	2.04,50	2	7.41,47	3	173,723
3	Rolf Amundsen	NOR	42,31	5	4.26,96	4	2.05,97	4	7.42,11	4	175,004
9	Olav Langeland	NOR	47,26	15	4.34,04	7	2.14,57	10	7.46,19	5	184,408
10	Terje Bjørk	NOR	46,53	14	4.40,46	11	2.14,38	9	7.51,96	8	185,262
15	Svein Lødding	NOR	44,22	8	4.34,42	8	2.50,92	18	7.57,28	10	194,657
16	Per Gunnar Stensvaag	NOR	44,12	7	5.00,68	17	2.21,60	15	9.12,54	17	196,687
Menn 60											
3	Geir Hestad	NOR	44,04	7	4.27,41	2	2.06,31	4	7.37,44	2	176,455
4	Erik Vea	NOR	43,06	5	4.27,70	4	2.08,76	6	7.56,17	4	178,213
13	Robert Brunsvik	NOR	45,48	14	5.10,04	14	2.24,10	14	8.50,78	13	198,264
Menn 65		500 m	1000 m	1500 m	3000 m						
3	Egil Bokn	NOR	44,83	5	1.28,14	3	2.13,18	3	4.37,32	1	179,513
4	Onar Westerheim	NOR	43,76	3	1.28,38	4	2.14,92	5	4.43,21	3	180,124
7	Kåre Kristoffersen	NOR	45,97	8	1.30,88	8	2.16,25	6	4.44,07	5	184,171
9	Morten Saur	NOR	49,02	12	1.34,70	11	2.19,93	8	4.43,67	4	190,291
10	Harald Westerheim	NOR	48,43	10	1.34,09	10	2.21,30	10	4.47,95	8	190,566
11	Magnar Langvik	NOR	46,62	9	1.33,85	9	2.23,63	11	5.01,59	10	191,686
12	Ragnvald Vollan	NOR	50,22	14	1.37,45	12	2.28,91	12	5.15,00	12	201,081
15	Ivar Nilssen	NOR	50,82	15	1.41,57	14	2.36,41	15	5.25,31	14	207,959
17	Trygve Hetland	NOR	54,86	17	1.45,90	17	2.40,17	16	5.34,12	16	216,886
Menn 70											
3	Kjell Guldteig	NOR	46,95	4	1.34,06	4	2.24,99	4	5.08,14	3	193,666
5	Jan Henriksen	NOR	47,63	5	1.35,70	6	2.27,81	6	5.26,28	5	199,130
	Anders Værang	NOR	50,26	8							
Menn 80		500 m	1000 m	1500 m	3000 m						
1	Arne Kjell Foldvik	NOR	49,98	1	1.42,68	1	2.36,81	1	5.31,52	1	208,843

7. Uoff. Veteran-VM sprint - Kolomna / Icesportcenter 21.-22.03.2015

(Kun NOR-relaterte resultater)

Kvinner 60		500 m	1000 m	500 m	1000 m						
1	Silvia Tassara (Narvik SK)	ITA	50,58	1	1.42,03	2	50,41	1	1.42,75	2	203,380
Menn 50		500 m	1000 m	/	500 m	1000 m					
10	Jon Kjetil Gauslaa	NOR	46,51	11	1.29,12	10	46,53	12	1.28,99	10	182,095
Menn 60											
6	Ragnvald Næss	NOR	44,99	9	1.28,78	8	44,75	9	1.26,54	6	177,400
	Alf Harbitz	NOR	44,94	7	1.30,16	10	45,23	10	dq		
Menn 65											
5	Onar Westerheim	NOR	44,61	4	1.29,19	3	44,61	4	1.30,93	6	179,280
Menn 70											
2	Jan Henriksen	NOR	47,31	4	1.34,15	3	46,93	3	1.33,94	3	188,285

1. Winter World Masters Games 2015 - Sainte-Foy 01-02.02.2015

		Kun norske resultater		01.02.	01.02.	02.02.	02.02.		
Menn		500 m		1500 m		1000 m		5000 m	
	Brynjulf Måkestad	NOR	45,74	7	2.33,91	15	1.35,75	9	
	Rolf Amundsen	NOR	45,98	8	2.23,38	5	1.33,73	5	8.50,08 3
	Arne Stenhaus	NOR	48,28	17	2.28,61	11	1.36,20	11	9.20,15 8

30. ISU WORLD CUP 2014-15 (kun norske resultater)

World Cup (1) Obihiro / MHTO 14.-16.11.2014

		14.11.	16.11.	15.11.	16.11.	14.11.		
Kvinner		500 m	500 m	1000 m	1500 m	3000 m		
A	Ida Njåtun	NOR			1.59,06	4	4.12,99	9
B	Ida Njåtun	NOR		1.17,99	2			
Menn		500 m	500 m	1000 m	1500 m	5000 m		
A	Espen Aarnes Hvammen	NOR	35,58 11	35,26 6				
	Håvard Holmefjord Lorentzen	NOR			1.10,80	14	1.50,56	18
	Sverre Lunde Pedersen	NOR					1.47,81	10 6.28,99 8
B	Håvard Holmefjord Lorentzen	NOR	36,08 14					
	Sverre Lunde Pedersen	NOR			1.10,89	2		

World Cup (2) Seoul 21.-23.11.2014

		21.11.	22.11.	23.11.	22.11.	21.11.		
Kvinner		500 m	500 m	1000 m	1500 m	5000 m		
A	Ida Njåtun	NOR		1.18,53	8	1.59,34	4	
Menn		500 m	500 m	1000 m	1500 m	10000 m		
A	Espen Aarnes Hvammen	NOR	35,43 5	35,67 12				
	Håvard Holmefjord Lorentzen	NOR	MS 17		1.11,61	16		
	Sverre Lunde Pedersen	NOR	MS 9				1.47,76	1 13.40,35 4
B	Espen Aarnes Hvammen	NOR			1.13,05	15		
	Håvard Holmefjord Lorentzen	NOR					1.51,33	7

World Cup (3) Berlin / Sportforum 05.-07.12.2014

		05.12.	07.12.	06.12.	07.12.	05.12.			
Kvinner		500 m	500 m	1000 m	1500 m	3000 m			
A	Ida Njåtun	NOR		1.17,29	12	1.58,35	8		
B	Hege Bøkkø	NOR	39,99 14	39,92 9	1.19,04	8	2.01,68	2	
Menn		500 m	500 m	1000 m	1500 m	5000 m			
A	Espen Aarnes Hvammen	NOR	35,34 10	35,06 2					
	Håvard Holmefjord Lorentzen	NOR			1.10,06	7			
	Sverre Lunde Pedersen	NOR					1.47,13	2 6.20,97 2	
	Fredrik van der Horst	NOR		MS 21				6.31,78 9	
B	Håvard Holmefjord Lorentzen	NOR	35,88 14				1.48,89	3	
	Christoffer Fagerli Rukke	NOR	36,17 23	36,58 22	1.11,35	9	1.51,04	21	
	Aleksander Waagenes	NOR					1.50,61	18 6.38,04 14	
	Fredrik van der Horst	NOR						6.31,78 9	
	Ole Bjørnsmoen Næss	NOR						6.34,13 11	
TP	NOR (Sverre Lunde Pedersen, Fredrik van der Horst, Aleksander Waagenes)						3.51,92	8	

World Cup (4) Heerenveen / Thialf 12.-14.12.2014

		12.12.	14.12.	13.12.	14.12.	12.12.		
Kvinner		500 m	500 m	1000 m	1500 m	3000 m		
A	Ida Njåtun	NOR		1.16,77	9	1.57,40	7	
	Hege Bøkkø	NOR				2.01,14	16	
B	Hege Bøkkø	NOR	39,72 13		1.18,71	3		
	Ida Njåtun	NOR						4.11,24 1
Menn		500 m	500 m	1000 m	1500 m	5000 m		
A	Espen Aarnes Hvammen	NOR	35,36 12	35,25 14				
	Håvard Holmefjord Lorentzen	NOR			1.10,00	16	1.48,54	15
	Sverre Lunde Pedersen	NOR					1.47,08	9 6.22,56 5
B	Håvard Holmefjord Lorentzen	NOR	35,78 11					
	Christoffer Fagerli Rukke	NOR	36,28 22	36,46 22	1.11,78	17		

Aleksander Waagenes	NOR			1.12,83	24	1.51,66	22		
Håvard Bøkkø	NOR					1.48,15	3	6.26,86	2
Ole Bjørnsmoen Næss	NOR							6.32,42	8
Fredrik van der Horst	NOR							6.39,26	16
TP	NOR	(Sverre Lunde Pedersen, Fredrik van der Horst, Håvard Bøkkø)				3.45,52	3		

World Cup (5) Hamar / Vikingskipet 31.01-01.02.2015

				31.01.		01.02.		01.02.	
Kvinner				1500 m		3000 m		MS	
A	Ida Njåtun	NOR		2.00,27	9	4.11,95	9		
	Hege Bøkkø	NOR		2.03,99	19				
	Frida van Megen	NOR						MS	15
	Sofie Karoline Haugen	NOR						MS	24
B	Frida van Megen	NOR		2.04,45	20	4.17,02	15		
	Sofie Karoline Haugen	NOR		2.07,05	32	4.29,12	32		
				31.01.		01.02.		01.02.	
Menn				5000 m		1500 m			
A	Sverre Lunde Pedersen	NOR		6.23,21	3	1.46,64	6	MS	6
	Håvard Bøkkø	NOR		6.31,04	10	1.47,97	14		
	Håvard Holmefjord Lorentzen	NOR				1.48,44	16		
B	Simen Spieler Nilsen	NOR		6.32,35	5	1.49,35	9		
	Fredrik van der Horst	NOR		6.33,63	8	1.50,85	22		
	Ole Bjørnsmoen Næss	NOR		6.38,76	13				

World Cup (6) Heerenveen / Thialf 07.-08.02.2015

				07.02.		07.02.		08.02.		08.02.
Kvinner				500 m		1000 m		500 m		1000 m
A	Hege Bøkkø	NOR				1.17,97	14			1.18,39
	Ida Njåtun	NOR				1.17,99	15			
B	Hege Bøkkø	NOR	40,38	15				40,35	14	
	Ida Njåtun	NOR	40,71	21						
Menn										
A	Espen Aarnes Hvammen	NOR	35,31	11				35,27	10	
	Håvard Holmefjord Lorentzen	NOR			1.10,13	12				1.10,44
B	Håvard Holmefjord Lorentzen	NOR	36,02	16				35,83	5	
	Johann Jørgen Sæves	NOR	36,87	32	1.12,45	21		36,49	16	1.12,36
	Christoffer Fagerli Rukke	NOR	dq		1.11,94	13		36,50	17	1.12,12
	Espen Aarnes Hvammen	NOR			1.10,83	4				

World Cup 2014-15 Finale - Erfurt / Gunda Niemann-Stirnemann-Halle 21.-22.03.2015

				21.03.		21.03.		22.03.		22.03.		22.03.
Kvinner				500 m		1500 m		500 m		1000 m		3000 m
	Ida Njåtun	NOR				1.57,46	5			1.17,62	8	4.11,98
				21.03.		21.03.		21.03.		22.03.		22.03.
Menn				500 m		1000 m		5000 m		500 m		1500 m
	Espen Aarnes Hvammen	NOR	35,34	7						35,20	5	
	Håvard Holmefjord Lorentzen	NOR			1.09,67	6						1.50,59
	Sverre Lunde Pedersen	NOR						6.20,64	2	MS	3	1.46,51
	Håvard Bøkkø	NOR						6.28,77	9			2

World Cup 2014/15 - Sluttstilling

500 m kvinner	-	Total	Obihiro	Seoul	Berlin	H-veen-1	H-veen-
2Erfurt							
44 Hege Bøkkø	NOR	1	-	-	0	1	0
0 0	-	-					
1000 m kvinner	-						
11 Ida							
Njåtun NOR	158	19	36	21	32	14	-
26 Hege Bøkkø	NOR	57	-	-			
2 15	16	24	-				
1500 m kvinner	-						
6 Ida							
Njåtun NOR	304	60	60	36	40	32	76
27 Hege Bøkkø	NOR	37	-	-			
19 12	6	-					
3000 / 5000 m kvinner	-			*			

11	Ida Njåtun	NOR	128	30	-	-							
32	30		36										
Mass start, kvinner			-										
29	Frida van Megen	NOR	14	-	-	-	-	-	-	-	-	-	-
14	-												
38	Sofie Karoline Haugen	NOR	1	-	-	-	-	-	-	-	-	-	-
-	-												
500 m menn			-	Total	Obihiro	Seoul	Berlin	H-veen-1	H-veen-				
2Erfurt													
9	Espen Aarnes Hvammen	NOR	453	24	45	50	21	28	80	21	16	24	2
8	40 76												
42	Håvard Holmefjord Lorentzen	NOR	8	0	-	-	-	0	-	0	-	-	-
0	8		-	-									
1000 m menn													
11	Håvard Holmefjord Lorentzen	NOR	170	16		12		40		12		21	2
4	45												
34	Sverre Lunde Pedersen	NOR	19	19		-		-		-		-	-
-	-												
36	Espen Aarnes Hvammen	NOR	11	0		0		-		-		-	-
0	11		-	-									
53	Christoffer Fagerli Rukke	NOR	1	-		-		-		-		-	-
1	0		0	0		-		-		-		-	-
1500 m menn													
2	Sverre Lunde Pedersen	NOR	405	28		100		80		32			4
5	120												
17	Håvard Holmefjord Lorentzen	NOR	77	8		4		15		14			1
2	24												
27	Håvard Bøkkø	NOR	31	-		-		-		-		-	-
15	16		-	-									
-	Simen Spieler Nilsen	NOR	1	-		-		-		-		-	-
1	-												
5000 /*10000 m menn													
2	Sverre Lunde Pedersen	NOR	415	35		*60		80		50			7
0	120												
15	Håvard Bøkkø	NOR	84	-		-		-		-		-	-
27	25		32	-		-		-		-		-	-
37	Simen Spieler Nilsen	NOR	15	-		-		-		-		-	-
15	-												
39	Fredrik van der Horst	NOR	13	-		-		-		-		-	-
6	0		7	-		-		-		-		-	-
-	Ole Bjørnsmoen Næss	NOR	13	-		-		-		-		-	-
4	7		2	-		-		-		-		-	-
57	Aleksander Waagenes	NOR	1	-		-		1		-		-	-
-	-												
Mass start, menn													
7	Sverre Lunde Pedersen	NOR	183	-		32		-		-		-	-
45	106												
34	Håvard Holmefjord Lorentzen	NOR	10	-		10		-		-		-	-
-	-												
40	Fredrik van der Horst	NOR	4	-		-		4		-		-	-
-	-												
Team Pursuit, menn			-	Total	Obihiro	Berlin	H-veen-1						
7	NORGE		141		-	35		106					
Grand World Cup 2014/15													
Kvinner			Total	500	1000	1500	Long	MS					
20	Ida Njåtun	NOR	196			196							
Menn													
3	Sverre Lunde Pedersen	NOR	786			300		380					106
34	Espen Aarnes Hvammen	NOR	103	103									

7. ISU World Cup Junior 2014-15 (kun norske resultater)

World Cup (1eu) Junior - Minsk Arena 13-14.12.2014

	13.12.	13.12.		14.12.		14.12.		14.12.
Kvinner, junior	1000 m	3000 m		500 m		1500 m		MS
Martine Ripsrud	NOR 1.21,95	7		40,30	4	2.10,29	22	dnf
Inga Anne Vasaasen	NOR 1.23,85	19	4.29,28	6		2.06,92	8	9
Menn, junior	1000 m	3000 m		500 m		1500 m		MS
Henrik Fagerli Rukke	NOR 1.13,37	9	4.06,92	14	36,90	5	1.53,94	10
Magnus Myhren Kristensen	NOR 1.13,56	12	3.59,03	6		1.52,04	5	
Odin By Farstad	NOR 1.14,71	22			37,74	19	1.58,18	25
Allan Dahl Johansson	NOR 1.14,72	24	4.04,11	11	38,71	29	1.57,03	23
Bjørn Magnussen	NOR 1.15,31	27			37,12	9	2.01,74	35
TS NOR (Odin By Farstad, Bjørn Magnussen, Henrik Fagerli Rukke)					1.26,34	5		

World Cup (2) Junior - Collalbo / Arena Ritten 17.-18.01.2015

	17.01.	17.01.		18.01.		18.01.		18.01.
Kvinner, junior	1000 m	3000 m		500 m		1500 m		MS
Martine Ripsrud	NOR 1.26,34	14		41,40	10			
Martine Lilløy Bruun	NOR 1.31,07	30		dq		2.16,13	28	
Inga Anne Vasaasen	NOR		4.38,69	13	43,72	32	2.12,12	18
TS NOR (Martine Lilløy Bruun, Martine Ripsrud, Inga Anne Vasaasen)							1.38,92	7
Menn, junior								
Henrik Fagerli Rukke	NOR 1.14,16	10	4.16,64	22	37,60	12	1.56,02	12
Magnus Myhren Kristensen	NOR 1.14,89	16	4.04,80	7	38,25	23	1.52,08	2
Allan Dahl Johansson	NOR 1.16,69	24	4.12,22	17	39,20	43	1.57,94	26
Vetle Stangeland	NOR 1.18,07	34	4.20,50	30			1.59,50	35
Bjørn Magnussen	NOR 1.18,10	36			37,46	9		
TS NOR (Allan Dahl Johansson, Bjørn Magnussen, Henrik Fagerli Rukke)							1.30,71	7

World Cup Junior 2015 Finale - Warszawa / Tor Stegny 14.-15.02.2015

		14.02.	14.02.	15.02.	15.02.	15.02.
Kvinner, junior		500 m	1500 m	1000 m	3000 m	MS
Martine Ripsrud	NOR	41,77	12 2.16,78	23 1.28,63	20	
Inga Anne Vasaasen	NOR	43,67	26 2.13,64	18 1.27,31	15	
Menn, junior						
Bjørn Magnussen	NOR	37,64	9			
Henrik Fagerli Rukke	NOR	37,68	10	1.16,10	11	MS-6
Magnus Myhren Kristensen	NOR		1.55,21	4 1.14,98	5	4.07,22 9
Allan Dahl Johansson	NOR		2.00,47	19 1.17,63	17	MS-19
Vetle Stangeland	NOR		2.05,05	27		4.17,76 22
TP NOR (Allan Dahl Johansson, Magnus Myhren Kristensen, Vetle Stangeland)						4.14,01 7

2015 ISU Junior World Cup - Sluttstilling

			JWC-1eu	JWC-2	JWC-3
		Total	Minsk	Collalbo	Warszawa
500 m kvinner					
7 Martine Ripsrud	NOR	119	60	28	31
1000 m kvinner					
14 Martine Ripsrud	NOR	62	40	16	6
28 Inga Anne Vasaasen	NOR	27	6	-	21
1500 m kvinner					
18 Inga Anne Vasaasen	NOR	56	36	8	12
46 Martine Ripsrud	NOR	2	0	-	2
3000 m kvinner					
18 Inga Anne Vasaasen	NOR	62	44	18	-
Mass Start kvinner					
33 Inga Anne Vasaasen	NOR	32	32	-	-
Team Events kvinner			TS	TS	TP
13 Norge	NOR	40	-	40	-
500 m menn					
Total		MinskCollalbo	Warszawa		
9 Henrik Fagerli Rukke	NOR	112	50	20	42
10 Bjørn Magnussen	NOR	112	32	32	48
50 Odin By Farstad	NOR	6	6		
1000 m menn					
8 Magnus Myhren Kristensen	NOR	111	24	12	75
10 Henrik Fagerli Rukke	NOR	96	32	28	36
39 Allan Dahl Johansson	NOR	15	0	0	15
1500 m menn					
2 Magnus Myhren Kristensen	NOR	220	50	80	90
19 Henrik Fagerli Rukke	NOR	48	28	20	
47 Allan Dahl Johansson	NOR	9	0	0	9
3000 m menn					
7 Magnus Myhren Kristensen	NOR	132	44	40	48
22 Allan Dahl Johansson	NOR	34	24	10	
33 Henrik Fagerli Rukke	NOR	16	16	0	
47 Vetle Stangeland	NOR	3		0	3
MASS START menn					
13 Henrik Fagerli Rukke	NOR	67			67
14 Odin By Farstad	NOR	60	60		
25 Allan Dahl Johansson	NOR	27	18	0	9
30 Magnus Myhren Kristensen	NOR	18		18	
TEAM EVENTS menn			TS	TS	TP
6 Norge	NOR	160	60	40	60

LANDSKAMPER

Junior B/C-landskamp - Hoorn 29.-30.11.2014

Nederland 1024 p. - Tyskland 518 p. - Norge 512 p.

Kvinner junior C		500 m		1000 m		/		500 m		1500 m	
1	Femke										
Beuling	NED	41,68		11.24,17		1	41,64		12.15,84		1 170,6
85											
2	Rachelle van de										
Griek	NED	42,90		21.26,21		2	43,15		22.16,09		3 174,5
18											
3	Naomi										
Verkerk	NED	43,51		41.27,55		3	43,31		32.15,95		2 175,9
11											
4	Pia-Leonie										
Kirsakal	GER	43,11	3	1.28,05	4	43,37	4	2.18,65			
4176,721											
5	Femke										
Kok	NED	43,66		61.29,64		5	43,80		52.23,22		7 180,0
20											
6	Nina Felice										
Krasel	GER	44,75		101.30,25		6	45,09		82.23,98		9 182,9
58											
7	Josephine										
Heimerl	GER	44,53		81.30,98		8	45,11		92.23,53		8 182,9
73											
8	Ane By										
Farstad	NOR	44,46	7	1.32,14	10	44,44	7	2.24,57	1		
0183,160											
9	Xenia										
Mühle	GER	44,65		91.32,20		11	45,14		102.22,74		6 183,4
70											
10	Ragne										
Wiklund	NOR	45,88	11	1.30,94	7	48,28	12	2.21,46			
5186,783											
11	Julie Nistad										
Samsonsen	NOR	43,63	5	1.31,09	9	43,87	6	2.41,50	1		
2186,878											
12	Selma Bø										
Lysø	NOR	46,92		121.34,90		12	45,93		112.32,44		11 191,1
13											
Kvinner junior B		500 m		1500 m		1000 m		3000 m			
1	Isabelle van										
Elst	NED	41,40		12.07,77		11.24,06		14.37,59		3 172,2	
85											
2	Demi van										
Benthem	NED	42,22	2	2.09,71	2	1.25,61	3	4.43,81			
4175,562											
3	Sterre										
Jonkers	NED	43,62	6	2.10,75	4	1.26,65	5	4.32,96			
1176,021											
4	Lydia										
Reinländer	GER	43,87	7	2.10,59	3	1.26,09	4	4.34,98			
2176,275											
5	Pia-Marie										
Powik	GER	43,54		52.12,87		61.26,91		64.45,27		5 178,8	
30											
6	Lea-Sophie										
Scholz	GER	43,52		32.17,22		71.27,42		74.52,88		7 181,7	
83											
7	Nicole										
Kowalewskij	GER	44,56	8	2.20,13	8	1.30,15	8	5.00,27			
8186,390											
8	Carina										
Jagtøyen	NOR	43,53	4	2.21,42	9	1.31,18	9	5.07,09	1		
0187,441											

9 Camilla Wangen								
EvjevikNOR	44,99	92.22,72	101.32,37	105.03,66	9 189,3			
58								
10 Magnhild								
Ekren NOR	45,81	112.26,33	121.33,94	125.19,67	11 194,8			
34								
Jutta Leerdam	NED	dq	2.11,82	5	1.24,42	2	4.46,06	6
Anna Mjøen Holstad	NOR	45,01 10	2.25,81 11	1.32,90 11				
Menn junior C		500 m	1500 m	1000 m	3000 m			
1 Jesse								
StamNED	40,26	12.03,29	11.19,75	14.20,35	1 164,6			
22								
2 Wessel								
Ubink NED	40,74	42.06,22	41.21,83	54.25,01	3 167,8			
96								
3 Isak								
Høiby NOR	41,55	62.05,86	31.21,09	34.24,54	2 168,1			
38								
4 Janno								
BotmanNED	40,38	22.08,77	61.20,51	24.30,51	5 168,6			
43								
5 Didrik Møller								
Nordal NOR	41,77	72.07,06	51.23,86	84.27,59	4 170,6			
51								
6 Viktor								
Krumsvik	NOR	42,17 9	2.05,32 2	1.22,25 6	4.33,78			
6170,698								
7 Stef								
Brandsen	NED	40,52 3	2.09,90 9	1.21,61 4	4.39,37			
9171,186								
8 Max								
Reder GER	41,07	52.09,67	71.23,08	74.35,79	7 171,7			
98								
9 Richard								
Herrmann	GER	41,88 8	2.09,72 8	1.24,42 10	4.38,33			
8173,718								
10 Yannic								
Hecker GER	42,53	102.11,18	101.25,75	114.43,15	11 176,3			
22								
11 Franz								
PlateGER	54,73	112.13,10	111.26,47	125.01,08	12 192,5			
11								
12 Sondre Kvalshaugen								
Glesne NOR	55,06	122.27,16	121.24,12	94.41,54	10 193,0			
96								
Menn junior B		500 m	1500 m	1000 m	3000 m			
1 Jeroen								
Janissen	NED	38,86 5	1.55,67 1	1.15,97 1	4.05,28			
1156,281								
2 Louis								
Hollaar NED	38,79	41.58,54	21.17,13	34.06,58	2 157,9			
64								
3 Tijmen								
SnellNED	39,36	71.59,58	41.16,88	24.08,15	3 159,0			
18								
4 Allan Dahl								
Johansson	NOR	39,07 6	2.00,02 6	1.17,16 4	4.12,49			
4159,737								
5 Joost van								
Dobbenburgh	NED	38,59 3	1.59,32 3	1.17,52 6	4.16,24			
7159,829								
6 Odin By								
Farstad	NOR	38,43 2	1.59,61 5	1.17,19 5	4.20,13			
8160,250								
7 Jeremias								
MarxGER	39,39	82.01,76	71.19,20	94.16,09	6 162,2			
57								

8 Nils Behlau GER	40,79	112.03,46	81.20,38	104.23,15	9 165,9	
91						
9 Alexander Schneider 0166,236	GER	40,09	9 2.05,17	9 1.21,01	11 4.23,51	1
10 Vette Stangeland	NOR	40,30	10 f			
2.30,86 11	1.18,92	84.13,81	5172,347			
11 Bjørn Magnussen	NOR	37,83	1 f			
2.49,38 12	1.17,82	74.35,39	12179,098			
Paul Galczynsky	GER	40,79	11 2.07,11	10 dq	4.28,49	11

Nordisk Jente-/Guttelandskamp - Seinäjoki 28.02.-01.03.2015

Norge 606,5 p. - Finland 352,5 p. - Sverige 343 p.

Jenter junior C		500 m		1000 m		500 m		1500 m	
Erika Lindgren	SWE	43,95	1	1.30,94	2	43,89	3		
Ane By Farstad	NOR	44,08	2	1.29,87	1	43,39	2	2.25,07	2
Julie Nistad Samsonsen	NOR	44,28	3	1.34,01	4	43,14	1	2.27,59	3
Ragne Wiklund	NOR	45,17	4	1.32,42	3	45,45	4	2.22,00	1
Sini Siro	FIN	46,67	5	1.38,50	7	46,46	5	2.37,03	6
Camilla Kvamme	NOR	46,90	6	1.35,14	5	46,90	6	3.06,68	11
Clara Forslund	SWE	48,26	7	1.46,79	11	47,63	9	2.51,99	10
Paju Kilpeläinen	FIN	48,34	8	1.38,74	8	47,54	8	2.36,66	4
Laura Kivioja	FIN	48,97	9	1.43,61	9	48,46	10	2.41,81	7
Anni Rinta-Keturi	FIN	50,73	10	1.48,39	12	51,81	12	2.50,67	9
Johanna Lindqvist	SWE	51,39	11	1.44,53	10	51,22	11	2.42,05	8
Moa Kronborg	SWE	dq		1.38,35	6	47,14	7	2.36,70	5
Jenter junior B		500 m		1500 m		1000 m		3000 m	
Camilla Wangen Evjevik	NOR	45,19	1	2.26,11	4	1.32,33	1	5.01,92	2
Vilma Gustafsson	SWE	45,86	2	2.24,40	2	1.33,40	4	5.22,42	6
Magnhild Ekren	NOR	45,98	3	2.29,55	6	1.33,06	2	5.31,90	9
Katriina Keski-Opas	FIN	46,13	4	2.30,20	7	1.34,18	6	5.30,97	7
Ida Hallberg	SWE	46,15	5	2.21,28	1	1.33,36	3	5.01,33	1
Katrine Haug	NOR	46,76	6	2.24,98	3	1.36,18	7	5.17,07	3
Ann-Marie Lindqvist	SWE	46,86	7	2.28,09	5	1.33,76	5	5.20,61	5
Ingeborg Storler	NOR	46,88	8	3.38,80	12	1.38,62	8	5.31,28	8
Anni Käsänen	FIN	47,85	9	2.51,75	11	1.39,42	9	5.20,40	4
Tilda-Sofia Oras	FIN	49,55	10	2.46,54	10	1.45,60	12	6.07,34	11
Jutta Niittylä	FIN	49,57	11	2.37,67	8	1.40,04	10	5.45,97	10
Lina Persson	SWE	dq		2.44,84	9	1.44,26	11	6.12,00	12
Menn junior C		500 m		1000 m		500 m		1500 m	
Viktor Krumsvik	NOR	41,13	1	1.22,50	1	41,11	1	2.11,07	2
Sander Eng Strand	NOR	41,59	2	1.23,99	2	41,92	4	2.12,16	3
Hallgeir Engebråten	NOR	42,00	3	1.24,42	3	41,52	2	2.08,93	1
Sondre Kvalshaugen Glesne	NOR	42,01	4	1.25,55	4	42,18	5	2.13,66	4
Max Sjöstedt-Eriksson	SWE	44,24	5	1.29,05	6	43,02	6	2.18,12	5
Aaro Rasilainen	FIN	44,46	6	1.30,56	7	44,10	7	2.23,28	7
Oskar Nilsson	SWE	44,85	7	1.36,16	10	45,38	9	2.31,80	11
Onni Peltonen	FIN	44,88	8	1.35,94	9	44,72	8	2.35,18	12
Emil Jeppsson	SWE	46,24	9	1.35,77	8	46,43	10	2.30,17	10
Veeti Reilamo	FIN	46,60	10	1.37,92	12	47,45	11	2.28,55	8
Albin Ekensskär	SWE	47,68	11	1.36,79	11	48,10	12	2.29,37	9
Jesse Nieminen	FIN	dq		1.28,85	5	41,52	2	2.21,89	6
Menn junior B		500 m		1500 m		1000 m		3000 m	
Samuli Suomalainen	FIN	38,78	1	2.07,59	5	1.20,00	4	4.36,61	7
Juho-Jaakko Yli-Illikka	FIN	38,93	2	2.04,61	3	1.18,85	2	4.31,30	5
Marius Bratli	NOR	39,11	3	2.04,01	1	1.18,84	1	4.24,22	1
Jonas Nordhøy Kristensen	NOR	39,42	4	2.07,74	6	dq		4.29,33	3
Simen Rye	NOR	39,84	5	2.04,42	2	1.19,36	3	4.27,41	2
Antero Eskola	FIN	39,86	6	2.08,14	7	1.22,33	6	4.38,22	8
Patrick Dale	SWE	40,64	7	2.13,19	11	1.24,30	10	5.00,23	12
David Karlingsjö	SWE	40,64	7	2.08,87	9	1.23,79	9	4.39,72	10
Stian Førde	NOR	40,74	9	2.04,91	4	1.20,17	5	4.35,67	6
Jaakko Hautamäki	FIN	41,03	10	2.13,32	12	1.23,44	8	4.38,48	9
Wilhelm Ekensskär	SWE	41,32	11	2.08,64	8	1.22,95	7	4.29,52	4

	Valdemar Bergentall	SWE	41,51	12	2.12,44	10	1.25,51	11	4.42,90	11
Jenter stafett 4x800 m (28.02.)										
1	Sverige 1	(Moa Kronborg, Erika Lindgren, Vilma Gustafsson, Ida Hallberg)							4.35,52	
2	Norge 1	(Camilla Kvamme, Ane By Farstad, Camilla W. Evjevik, Katrine Haug)							4.36,48	
3	Norge 2	(Julie Nistad Samsonsen, Ragne Wiklund, Magnhild Ekren, Ingeborg Storler)							4.43,94	
4	Finland 1	(Sini Siro, Paju Kilpeläinen, Anni Käsnänen, Katriina Keski-Opas)							4.52,42	
5	Sverige 2	(Johanna Lindqvist, Clara Forslund, Lina Persson, Ann-Marie Lindqvist)							5.05,36	
6	Finland 2	(Laura Kivioja, Anni Rinta-Keturi, Tilda-Sofia Oras, Jutta Niittylä)							5.09,21	
Gutter stafett 4x800 m (28.02.)										
1	Finland 1	(Jesse Nieminen, Aaro Rasilainen, Sam. Suomalainen, Juho-J. Yli-Ikkka)							4.10,04	
2	Norge 2	(Hallgeir Engebråten, Sondre K. Glesne, Marius Bratli, Jonas Nordhøy Kristensen)							4.10,66	
3	Sverige 1	(Max Sj.-Eriksson, Oskar Nilsson, David Karlingsjö, Wilhelm Ekensskär)							4.14,81	
4	Finland 2	(Onni Peltonen, Veeti Reilamo, Jaakko Hautamäki, Antero Eskola)							4.25,93	
5	Sverige 2	(Albin Ekensskär, Emil Jeppsson, Patrick Dale, Valdemar Bergentall)							4.32,03	
	Norge 1	(Viktor Krumsvik, Sander Eng Strand, Simen Rye, Stian Førde)								dnf

Norske mesterskap 2015

NM Allround senior 2014 - Arendal / Myra 20.-21.12.2014

76. Kvinner		500 m	3000 m	1500 m	5000 m	
1	Ida Njåtun SK40,92	Asker 2	4.18,45 1	2.06,18 1	8.02,79 2	174,334
2	Frida van Megen IL43,198	Fana 4.20,19	22.10,91	38.00,10	1178,201	
3	Hege Bøkkø IL40,341	Hol 4.30,12	42.08,79	28.27,24	6179,014	
4	Camilla Lund IL42,976	Leinstrand 4.31,49	62.10,98	48.05,62	3180,440	
5	Sofie Karoline Haugen SK41,57	Sandefjord 3	4.32,10 7	2.11,54 5	8.19,63 4	180,729
6	Inga Anne Vasaasen SK42,73	Stange 5	4.28,74 3	2.12,67 7	8.22,72 5	182,015
7	Marte Vatn Falken 42,61	Spk 4	4.31,24 5	2.13,76 8	132,402	
8	Marit Bøhm SSSK	43,13	74.33,16	82.12,47	6132,812	
9	Thea Fløiten IF45,0910	Sand 4.57,75	102.22,29	9142,145		
10	Caroline Hallås Farestveit SK46,19	Bergen 11	4.52,61 9	2.26,68 10	143,851	
11	Camilla Wangen Evjevik IL44,899	Sør-Fron 5.00,36	11	94,950		

115. Menn		500 m	3000 m	1500 m	5000 m	
1	Håvard Bøkkø IL37,262	Hol 6.40,21	11.55,31	114.36,41	2159,537	
2	Fredrik van der HorstTT 90	38,21	76.46,07	21.57,18	314.40,26	3 161,8
3	Simen Spieler Nilsen SK37,14	Arendal 1	6.46,17 3	1.57,89 7	15.02,02 5	162,154
4	Ole Bjørnsmoen Næss IF39,3412	Tynset 6.47,69	41.58,15	814.44,00	4163,692	
5	Tormod Bjørnetun Haugen SK38,14	Sandefjord 5	6.56,80 7	2.01,26 12	15.04,53 6	165,466
6	Thomas Søfteland SK41,15	Arendal 15	6.48,07 5	2.01,94 13	14.29,40 1	166,073
7	Sindre Henriksen IL38,648	Fana 7.00,58	81.57,86	615.24,72	7166,220	
8	Einar Døving Agdestein SK38,14	Asker 5	7.15,46 14	1.57,82 5	16.17,80 8	169,849
9	Aleksander Waagenes SK38,03	Trondhjems 3	6.54,73 6	1.57,31 4	118,606	
10	Magnus Myhren Kristensen SK38,03	Arendal 3	7.05,18 10	1.56,53 2	119,391	
11	Fredrik Nybråten IL39,249	Geithus 7.13,46	121.59,09	9122,282		
12	Vetle Stangeland	TT	39,27 10	7.10,65 11	2.00,62 10	122,541
13	Runar Njåtun Krøyer SK39,29	Asker 11	7.17,97 15	2.00,76 11	123,340	
14	Robin Nicolai Gruben IF39,3813	Sand 7.15,28	132.02,51	14123,744		
15	Øystein Grødum SK41,94	Arendal 16	7.03,26 9	2.04,42 15	125,739	
16	Kristian Vårvik SK39,75	Trondhjems 14	7.33,33 16	2.04,99 16	126,746	

NM Sprint senior 2015 - Drammen / Marienlyst 24.-25.01.2015

44. Kvinner		500 m	1000 m	500 m	1000 m	
1 Hanne Haugland	Austevoll					
IK42,322	1.25,25	1 41,57	11.25,41	1169,220		
2 Rikke Jeppsson	Nesodden					
IF42,201	1.25,59	3 42,71	31.26,34	5170,875		
3 Sofie Karoline Haugen	Sandefjord					
SK43,35	5 1.25,91	4 42,69	2 1.25,41	1 171,700		
4 Anne Gulbrandsen	Eidsvold					
TF43,26	3 1.25,52	2 42,91	5 1.26,56	6 172,210		
5 Ellen Bjertnes	Geithus					
IL43,304	1.26,12	6 43,51	81.25,83	3172,785		
6 Camilla Lund	Leinstrand					
IL43,859	1.25,93	5 43,88	101.26,31	4173,850		
7 Marit Bøhm	SSSK	43,95	101.26,41	7 44,09	111.26,79	7 174,6
40						
8 Nille Faleide	Gol					
IL44,1111	1.28,84	8 42,85	41.28,45	8175,605		
9 Siri Reiersen	Arendal					
SK43,84	7 1.29,66	9 43,26	6 1.29,03	9 176,445		
10 Karine Udahl	Båstad					
IL43,426	1.30,12	10 43,44	71.30,69	10177,265		
11 Ingvild Hellem	Bjugn/Ørland					
SK44,80	12 1.32,49	11 44,12	12 1.33,70	11 182,015		
12 Frida van Megen	Fana IL	43,84	7 dq	43,72	9	
45. Menn		500 m	1000 m	500 m	1000 m	
1 Håvard Holmefjord Lorentzen	Fana					
IL37,322	1.13,24	1 37,34	21.13,78	1148,170		
2 Christoffer Fagerli Rukke	Hol					
IL37,683	1.15,06	3 37,34	31.14,71	2149,905		
3 Johann Jørgen Sæves	Aktiv					
SK38,37	6 1.15,78	5 37,76	4 1.15,81	5 151,925		
4 Sindre Henriksen	Fana					
IL38,798	1.14,90	2 38,58	61.15,35	4152,495		
5 Espen Tveit	Herkules					
SK38,39	7 1.15,45	4 39,05	8 1.14,82	3 152,575		
6 Eirik Skavhaug Nergaard	Drammens					
SK38,36	5 1.16,41	7 38,97	7 1.17,12	6 154,095		
7 Tormod Bjørnetun Haugen	Sandefjord					
SK38,84	9 1.15,99	6 39,05	8 1.17,35	7 154,560		
8 Simen Kroken	Aktiv					
SK38,17	4 1.18,99	14 38,39	5 1.20,35	13 156,230		
9 Fredrik Nybråten	Geithus					
IL39,3311	1.17,15	8 39,42	111.18,35	8156,500		
10 Sander Sønndrål	Aktiv					
SK38,84	10 1.18,22	11 39,36	10 1.20,26	12 157,440		
11 Henrik Hvesser	Asker					
SK39,88	15 1.18,70	12 39,63	12 1.18,71	9 158,215		
12 Håvard Leknes	SSSK	39,84	131.17,90	10 40,36	141.20,13	11 159,2
15						
13 Robin Nicolai Gruben	Sand					
IF39,8413	1.18,84	13 40,48	151.19,19	10159,335		
14 Ivar Njøs	Leinstrand					
IL39,4512	1.39,96f	16 39,68	131.21,61	14169,915		
15 Espen Aarnes Hvammen	Eidsvold					
TF36,81	1 1.23,57f	15 36,84	1 115,435			
16 Runar Njåatun Krøyer	Asker					
SK39,99	16 1.17,49	9		78,735		

29. NM enkeltdistanser 2015 - Stavanger/Sørmarka Arena 13.-15.03.2015

15.03. 13.03. 13.03. 14.03.

		500 m-1		500 m-2		500 m-tot		1000	
m	Kvinner								
	1500 m								
SK	Ida Njåtun	Asker							
					1.17,65		11.59,43		1
IL39,61	Hege Bøkkø	Hol							
		40,01	1	79,62	11.18,63		22.03,14		2
SK39,99	Martine Ripsrud	Stange							
		2	40,01	1	80,00	2	1.20,93	3	2.09,95
IL41,34	Karine Udahl	Båstad							
		41,20	3	82,54	31.25,01		92.14,28		14
SK41,49	Siri Reiersen	Arendal							
		6	41,55	4	83,04	4	1.23,91	8	2.13,92
	Marte Vatn	Spk Falken							
			41,44	5	41,81	6	83,25	5	
	Anne Gulbrandsen	Eidsvold TF							
			41,73	7	41,74	5	83,47	6	1.22,74
IL42,63	Julie Nistad Samsonsen	Fana							
			42,44	7	85,07		71.26,96		18
	Hilde Magnetun Brennhovd	Gol IL					152.17,89		
			43,19	12	42,54	8	85,73	8	1.26,28
	Ingvild Hellem	Bjugn/Ørland SK					86,13	9	1.28,04
			42,95	10	43,18	9	86,32	10	1.29,70
	Hilde Røgeberg Pedersen	Geithus IL							
			43,06	11	43,26	10	88,10	11	
	Ida Sanderud	Sand IF							
			44,23	14	43,87	11	88,42	12	1.26,16
	Ragne Wiklund	Aktiv SK							
			44,06	13	44,76	13	89,36	13	1.26,89
	Thea Fløiten	Sand IF							
			44,60	15	45,54	14	90,39	14	
	Anna Mjøen Holstad	Leinstrand IL							
			44,85	16	41,00	3			
	Hanne Haugland	Austevoll IK							
			41,99	8					
	Martine Lilløy Bruun	Sandefjord SK							
	Marit								
Bøhm	SSSK		15.03.		14.03.		1.23,48		72.09,4
1	7								
m	Inga Anne Vasaasen	Stange SK			5000 m		3000		
			2.10,96	9					
IL	Frida van Megen	Fana							
			7.26,84		14.16,54		11.21,55		4
SK	Sofie Karoline Haugen	Sandefjord							
			7.39,86		24.22,91		21.20,97		3
IL	Camilla Lund	Leinstrand							
			7.43,90		34.26,90		3		5
Falken	Marte Vatn	Spk							
			7.49,73	4	4.32,22	4			2.08,30
Njærheim	Astrid Helen								
02.12,28		SSSK					7.56,74	5	4.34,33
									5
IL	Ellen Bjertnes	Geithus							
			8.02,41		64.37,32		61.25,77		112.13,80
IL	Camilla Wangen Evjevik	Sør-Fron							
			8.07,53		74.41,11		7		2.15,63
SK	Ragne Wiklund	Aktiv							
			8.11,51		84.41,79		8		2.12,20
IF	Caroline Hallås Farestveit	Bergen SK							
									4.42,34
SK	Thea Fløiten	Sand							9
IF	Katrine Haug	Drammens							
			4.43,76				10		2.15,03
SK	Marie Bakken Haugli	Jevnaker							
			4.52,11				11		2.24,81
IF	Ingeborg Espeland	SSSK							
			4.52,67				121.27,49		162.15,85
	Ingvild Hellem	Bjugn/Ørland SK							
									5.01,90
	Anna Mjøen Holstad	Leinstrand IL							13
									5.02,80
	Maria Anspach Klippen	Fana IL							14
									5.05,89
									15
									5.14,20
									16
			13.03.		13.03.				15.03.
m	Menn								
	1500 m								
IL35,77	Håvard Holmefjord Lorentzen	Fana							
			35,71	1	71,48		11.10,03		11.48,70
	Simen Kroken	Aktiv SK							
			36,73	3	36,26	3	72,99	2	1.14,78
	Johann Jørgen Sæves	Aktiv SK							
			36,88	5	36,20	2	73,08	3	1.12,39

1	Martine Ripsrud	Stange								
SK42,11		1	1.26,24	1	42,15	1	1.25,69	1	170,225	
2	Martine Lilløy Bruun	Sandefjord								
SK42,82		2	1.28,15	3	42,92	2	1.27,62	2	173,625	
3	Inga Anne Vasaasen	Stange								
SK44,22		3	1.27,47	2	44,00	3	1.27,86	3	175,885	
4	Ane By Farstad	Spk								
Falken 44,83		4	1.30,66	4	44,39	4	1.31,11	4	180,105	
5	Julie Nistad Samsonsen	Fana								
IL44,945		1.34,16	8	45,67	61.33,52		7184,450			
6	Ida Sanderud	Sand								
IF46,577		1.33,61	7	45,56	51.33,44		6185,655			
7	Magnhild Ekren	Leinstrand								
IL47,0210		1.35,80	9	46,25	71.33,39		5187,865			
8	Stine Marie Grande	Bjugn/Ørland								
SK46,58		9	1.37,42	14	46,36	8	1.37,08	11	190,190	
9	Anna Mjøen Holstad	Leinstrand								
IL47,4212		1.37,19	12	46,80	91.37,20		12191,415			
10	Caroline Hallås Farestveit	Bergen								
SK47,93		13	1.35,82	10	47,66	11	1.36,40	8	191,700	
11	Guro Bergstrøm	Jevnaker								
IF47,3611		1.37,31	13	47,37	101.37,03		10191,900			
12	Camilla Kvamme	Bergen								
SK48,54		16	1.36,83	11	48,56	17	1.36,56	9	193,795	
13	Selma Bø Lysø	Kongsvinger								
SK48,20		15	1.37,94	16	48,48	16	1.39,01	13	195,155	
14	Else Merete Omsland	IF								
Fram48,19		14	1.39,29	17	48,29	14	1.39,73	15	195,990	
15	Synne Moen Bredalslien	Tynset								
IF48,9817		1.39,65	18	48,15	131.39,37		14196,640			
16	Marichen Hagelund	Aktiv								
SK49,70		18	1.44,34	19	48,39	15	1.44,80	16	202,660	
17	Thea Fløiten	Sand IF	46,57	7	1.31,92	5	dq		92,530	
18	Hilde Magnetun Brennhovd	Gol IL	46,10	6	1.33,39	6			92,795	
19	Katrine Haug	Drammens SK			1.37,67	15	47,85	12		
	Menn, junior				500 m	1000 m	500 m	1000 m		
1	Henrik Fagerli Rukke	Hol								
IL38,571		1.16,86	1	38,00	11.16,56		1153,280			
2	Bjørn Magnussen	Spk								
Falken 38,90		2	1.19,44	5	38,45	2	1.18,30	2	156,220	
3	Odin By Farstad	Spk								
Falken 39,58		3	1.18,74	3	39,05	3	1.18,68	3	157,340	
4	Christer Skuterud	Geithus								
IL39,934		1.19,04	4	39,79	61.19,65		6159,065			
5	Marius Bratli	Aktiv								
SK40,22		5	1.20,15	9	39,41	4	1.18,99	4	159,200	
6	Vetle	TT								
Stangeland 5161,070		40,94	10	1.19,95	8	40,60	12	1.19,11		
7	Jonas Nordhøy Kristensen	Asker								
SK40,60		7	1.21,05	11	40,41	8	1.20,63	7	161,850	
8	Simen									
RyeSSSK 05		41,48	141.19,50	6	40,64		131.21,27	11	162,5	
9	Brage Olsen Børtnes	Drammens								
SK40,65		8	1.21,09	12	40,51	9	1.21,89	13	162,650	
10	Tommy Ruden Bakken	Jevnaker								
IF40,709		1.22,93	14	40,58	111.21,22		9163,355			
11	Stian Førde	Tromsø								
SK41,26		11	1.21,37	13	40,88	14	1.21,26	10	163,455	
12	Kristian Sollan Reinton	Hol								
IL40,576		1.23,38	18	40,25	71.23,07		14164,045			
13	Magnus Bakken Haugli	Jevnaker								
IF42,0218		1.20,92	10	41,78	181.21,72		12165,120			
14	Leif Marius Ovli	Hamar								
IL41,4313		1.23,20	15	41,32	161.23,29		15165,995			

15 Magnus Dahle SSSK	42,02	181.23,72	19 41,49	171.23,74	17 167,2
40					
16 Ole Henrik Østreng Nes	Båstad				
IL41,77 17	1.23,35	17 41,80	191.24,55	18167,520	
17 Isak Høiby	Kongsvinger				
SK42,35	21	1.23,31 16	41,83 20	1.23,39 16	167,530
18 Vebjørn Njåatun Krøyer	Asker				
SK41,69	15	1.25,18 32	40,91 15	1.25,91 19	168,145
19 Lars Marius Østreng Nes	Båstad				
IL41,75 16	1.24,99	20 42,09	211.26,10	20169,385	
20 Kristian Ulekleiv	Gjøvik				
SK41,26	11	1.49,84 33	40,56 10	1.21,12 8	177,300
21 Kristian Aabakken	Hamar				
IL42,15 20	1.19,78	7 dq	82,040		
22 Allan Dahl Johansson	Aktiv SK	dq	1.17,44 2	39,75 5	

NM Allround junior 2015 - Jevnaker kunstis 07.-08.02.2015

53. Kvinner, junior		500 m	1500 m	1000 m	3000 m
1 Martine Ripsrud	Stange				
SK42,42	1	2.16,80 3	1.24,80 1	4.48,53 1	178,508
2 Marie Bakken Haugli	Jevnaker				
IF47,138	2.16,35	21.30,44	34.48,97	2185,961	
3 Thea Fløyten	Sand				
IF46,095	2.18,92	41.30,16	24.53,92	3186,462	
4 Caroline Hallås Farestveit	Bergen				
SK46,53	6	2.26,03 5	1.35,12 6	5.01,24 4	192,972
5 Hilde Magnetun Brennhovd	Gol				
IL45,83 4	2.28,00	71.32,86	45.22,76	8195,386	
6 Katrine Haug	Drammens				
SK47,73	9	2.26,32 6	1.37,05 8	5.09,96 5	196,688
7 Guro Bergstrøm	Jevnaker				
IF48,85 11	2.30,73	101.36,04	75.19,66	6200,389	
8 Else Merete Omsland	IF				
Fram48,26	10	2.30,02 8	1.37,97 9	5.22,64 7	201,024
9 Ida Sanderud	Sand				
IF46,98 7	2.30,09	91.33,68	5143,850		
10 Inga Anne Vasaasen	Stange				
SK44,78	3	2.15,78 1	dns	90,040	
11 Martine Lilløy Bruun	Sandefjord				
SK43,03	2	dns		43,030	
78. Menn, junior		500 m	3000 m	1500 m	5000 m
1 Magnus Myhren Kristensen	Arendal				
SK39,24	2	4.04,82 1	1.55,31 1	7.11,06 1	161,585
2 Allan Dahl Johansson	Aktiv				
SK40,26	4	4.11,08 3	1.59,80 3	7.15,86 2	165,625
3 Vette					
Stangeland	TT	41,81 7	4.10,91 2	2.00,79 4	7.16,30
3167,521					
4 Henrik Fagerli Rukke	Hol				
IL38,20 1	4.19,33	41.59,33	27.44,70	7167,667	
5 Kristian Aabakken	Hamar				
IL40,22 3	4.21,41	62.03,74	67.35,57	4170,591	
6 Marius Bratli	Aktiv				
SK40,39	5	4.21,13 5	2.02,32 5	7.49,59 10	171,643
7 Per Olav Aaserud	Geithus				
IL41,94 9	4.29,07	112.06,00	107.44,83	8175,268	
8 Magnus Bakken Haugli	Jevnaker				
IF42,84 15	4.27,92	92.05,31	87.40,33	5175,296	
9 Kristian Ulekleiv	Gjøvik				
SK42,61	12	4.26,66 8	2.06,16 11	7.43,99 6	175,505
10 Brage Olsen Børtnes	Drammens				
SK41,92	8	4.38,57 16	2.03,89 7	7.52,02 11	176,846
11 Stian Førde	Tromsø				
SK41,69	6	4.31,37 13	2.05,52 9	8.01,58 14	176,916

12	Martin Emil Olaussen	Jevnaker								
IF42,0810		4.30,36	122.06,81		127.55,50		13176,960			
13	Thomas Thuv Eriksen	Herkules								
SK42,38		11	4.29,04	10	2.08,45	15	7.52,72	12	177,308	
14	Terje Tobias Tønne	Leinstrand								
IL42,9616		4.35,81	152.08,22		147.47,41		9178,409			
15	Lars Marius Østreng Nes	Båstad								
IL42,6513		4.32,93	142.07,97		138.02,01		15178,995			
16	Eskil Lyngdal									
Sæggrov		SSSK	42,81	14	4.42,99	18	2.11,85	16	8.07,28	1
6182,653										
17	Didrik Møller Nordal	IF								
Fram43,22		17	4.40,38	17	2.13,04	17	134,296			
18	Sander Tvetter	IF Fram	43,46	18	4.26,43	7	dns		87,865	

45. Landsmesterskapet 2015 - Hamar / Vikingskipet 14.-15.02.2015

		14.02.	14.02.	/	15.02.	15.02.
Jenter 12 år		500 m	1500 m		1000 m	
Tina Hauger Brufladt	Kongsvinger SK	45,71	1	2.25,65	2	1.34,05 2
Gina Engebråten	Sand IF	46,38	2	2.31,86	4	1.36,80 3
Malin Øverjordet	Sør-Fron IL	47,04	3	2.24,36	1	1.33,77 1
Oda Kjærvik Østenstad	Asker SK	48,53	4	2.38,12	7	2.03,80 13
Oline Anspach Klippen	Fana IL	49,16	5	2.29,83	3	1.39,26 4
Marie Fossen	Drammens SK	49,64	6	2.35,68	6	1.42,34 6
Jenny Marie Risnes	Aktiv SK	51,86	7	2.32,76	5	1.41,30 5
Anna Malt Marøy	Aktiv SK	51,93	8	2.50,54	11	1.47,45 8
Thea Østerud	SSK Toten	52,72	9	2.40,94	8	1.47,32 7
Helene Tyslum Sperre	Sandefjord SK	53,36	10	2.47,26	10	1.47,59 9
Arwen Szygenda	Sør-Fron IL	54,19	11	2.46,35	9	1.50,97 10
Tirill Veslum Hansen	Hamar IL	54,50	12	2.54,61	12	1.52,37 12
Anita Medgård	Gol IL	56,79	13	2.58,84	13	1.51,27 11
Jenter 13 år						
Lise Hølland	SSSK	45,37	1	2.25,57	4	1.33,69 4
Selma Bø Lysø	Kongsvinger SK	45,78	2	2.21,44	2	1.32,27 2
Camilla Kvamme	Fana IL	45,90	3	2.20,73	1	1.31,72 1
Vilde Baas	Dølemo IL	45,93	4	2.26,63	6	1.32,78 3
Trine Heian	Sandefjord SK	46,47	5	2.26,74	7	1.35,49 7
Emilie Jagtøyen	Leinstrand IL	46,86	6	2.28,32	8	1.36,52 9
Marte Bjerkreim Furnée	Asker SK	47,11	7	2.24,18	3	1.34,70 5
Amalie Berg	Jevnaker IF	47,29	8	2.38,65	14	1.34,73 6
Maria Netland Rabbe	Fana IL	47,37	9	2.34,32	13	1.41,17 15
Johanne Ekren	Leinstrand IL	47,73	10	2.30,09	11	1.37,44 11
Amalie Ulset	Bjugn/Ørland SK	48,10	11	2.29,60	10	1.38,21 13
Emilie Sparre Njøs	Aktiv SK	48,20	12	2.41,34	15	1.42,15 17
Cecilie Bakken	Sand IF	48,22	13	2.25,83	5	1.35,95 8
Ingunn Myhre	Brandbu IF	49,15	14	2.32,68	12	1.39,01 14
Kristine Notland	Stord IL	49,37	15	2.28,42	9	1.36,82 10
Dafne Marin Lund	Drammens SK	49,61	16	2.41,76	16	1.42,02 16
Hedvig Hilde	Asker SK	50,56	17			
Vilde Kværne	Kongsvinger SK	50,65	18	2.43,02	17	1.44,33 18
Helene Flattum Hamming	Geithus IL	50,88	19			1.50,09 20
Ida Eikemo Hagen	Stange SK	54,86	20	2.55,00	19	1.54,19 21
Annette Eidsberget	Gol IL	54,95	21	2.44,69	18	1.49,68 19
Guro Ruden Brørby	Jevnaker IF	dnf				1.38,05 12
Jenter 14 år						
Ane By Farstad	Spk Falken	42,90	1	2.16,36	2	1.27,42 3
Julie Nistad Samsonsen	Fana IL	43,22	2	2.16,90	3	1.27,40 2
Ragne Wiklund	Aktiv SK	44,14	3	2.11,88	1	1.25,81 1
Ine Førde	Tromsø SK	46,98	4	2.26,82	6	1.33,79 5
Rebekka Skavhellen	Fana IL	47,06	5	2.29,03	7	1.36,29 9
Maren Kranzmann	SSSK	47,08	6	2.30,20	9	1.36,38 10
Eira Eide	SSSK	47,11	7	2.30,20	9	1.35,87 7
Camilla Hvammen	Kongsberg IF	47,22	8	2.29,72	8	1.34,44 6
Victoria Keltie Sætersdal	Fana IL	47,65	9	2.26,48	5	1.36,57 11
Synne Hangstad	Tromsø SK	47,77	10	dq		1.36,20 8
Benedicte Hansen	TT	48,32	11	2.35,94	13	1.38,41 12

	Anna Braathen	Kongsvinger SK	48,49	12	2.30,61	11	1.39,19	14		
	Guro Kverndokk	Aktiv SK	48,90	13	2.30,73	12	1.38,66	13		
	Bertha Natalie Hognestad	Drammens SK	50,33	14	2.37,19	14	1.41,01	15		
	Ingrid Wego	Jevnaker IF	51,15	15			1.44,70	16		
	Kristine Hansen	Kongsvinger SK	51,15	15			1.47,64	17		
	Synne Moen Bredalslien	Tynset IF	62,58	17	2.22,30	4	1.32,74	4		
Jenter 15 år			500 m		1500 m		1000 m		3000 m	
	Stine Marie Grande	Bjugn/Ørland SK	44,34	1	2.23,57	2	1.33,90	3	5.20,37	5
	Anja Sporsheim	Stord IL	45,69	2	2.36,77	10	1.55,74	11		
	Katrine Haug	Drammens SK	45,74	3	2.19,66	1	1.31,48	1	4.52,34	1
	Ingeborg Storler	Leinstrand IL	46,08	4	2.24,25	4	1.32,89	2	5.18,37	4
	Maria Anspach Klippen	Fana IL	46,58	5	2.26,44	5	1.35,96	6	5.09,61	3
	Emma Lindeijer	Asker SK	46,68	6	2.30,54	8	1.35,93	5	5.35,26	8
	Ingeborg Espeland	SSSK	46,83	7	2.23,99	3	1.37,48	8	5.04,94	2
	Oda Maageng Lund	Tynset IF	46,91	8	2.27,93	6	1.37,40	7	5.23,09	6
	Ylva Holberg	Aktiv SK	47,86	9	2.32,20	9	1.35,54	4	5.31,33	7
	Aurora Myro	Kongsvinger SK	49,46	10	2.30,38	7	1.40,45	9	5.35,63	9
	Malin Larsen Indergård	Leinstrand IL	49,71	11	2.47,71	11	1.45,99	10		
Jenter 16 år										
	Magnhild Ekren	Leinstrand IL	45,66	1	2.21,41	2	1.29,33	2	5.12,50	2
	Amalie Reistad Fredriksen	Geithus IL	46,40	2	2.28,75	3	1.35,79	3	5.31,42	3
	Veronika Esperum	Geithus IL	49,08	3	2.37,51	4	1.41,01	5		
	Birgit Eide	Gol IL	55,73	4	2.43,15	5	1.40,68	4	6.05,72	4
	Camilla Wangen Evjevik	Sør-Fron IL		dq	2.17,83	1	1.28,81	1	4.51,61	1
			14.02.		14.02.		15.02.		15.02.	
Gutter 12 år			500 m		1500 m		1000 m			
	Fredrik Grue Mælen	Tynset IF	42,74	1	2.13,90	3	1.26,11	2		
	Tobias Fløiten	Sand IF	43,89	2	2.09,08	1	1.25,25	1		
	Peder Kongshaug	SSSK	44,46	3	2.21,92	8	1.29,98	4		
	Sander Eitrem	SSK Toten	45,41	4	2.13,43	2	1.27,72	3		
	Kasper Tvetter	IF Fram	45,42	5	2.19,43	5	1.30,39	5		
	Oddbjørn Mellestrand	SSSK	45,75	6	2.19,27	4	1.30,40	6		
	Erlend Belsvik	Stord IL	45,80	7	2.22,53	9	1.33,01	8		
	Henrik Andreassen	Sand IF	46,14	8	2.27,74	11		dq		
	Sakarias Koller Løland	Fana IL	46,30	9	2.21,21	7	1.32,68	7		
	Håkon Sæther	Sand IF	46,85	10	2.28,24	12	1.36,70	12		
	Siver Brattgjerd	Spk Falken	46,89	11	2.36,38	18				
	Ulrik Schaathun Berge	Fana IL	46,89	11	2.28,43	13	1.35,55	11		
	Ingvar Storler	Leinstrand IL	47,08	13	2.26,83	10	1.35,02	10		
	Ola Nordrum Isachsen	Hamar IL	47,98	14	2.28,78	14	1.37,60	13		
	Johan Evjen	SSSK	48,88	15	2.37,14	19	1.41,06	16		
	Tore Braathen	Kongsvinger SK	49,49	16	2.35,66	16	1.40,15	15		
	Marion Elvebakken	Asker SK	49,75	17	2.37,64	20	1.42,44	17		
	Jørgen Mugaas Andresen	Aktiv SK	50,38	18	2.28,98	15	1.39,01	14		
	Ole Magnus Andreassen	Spk Falken	50,68	19	2.43,04	23	1.43,21	19		
	Erlend Andre Rue	Gol IL	51,04	20	2.43,76	24	1.43,28	20		
	Peder Sjøen	Sand IF	51,24	21	2.38,94	21	1.26,90	25		
	John Granli	Stord IL	51,45	22	2.42,24	22	1.42,99	18		
	Henrik Eggar Nilsson	Jevnaker IF	52,99	23	2.35,87	17	1.44,40	21		
	Daniel Hauge	Stord IL	54,60	24	2.57,40	27	1.55,86	24		
	Johannes Fløystad	Bergen SK	55,52	25	2.53,37	26	1.54,76	23		
	Sondre Furseth	Arendal SK	62,22	26	2.21,18	6	1.34,00	9		
	Samuel Jøssang	Fana IL		dq	2.49,55	25	1.48,19	22		
Gutter 13 år										
	Sander Eng Strand	Hamar IL	41,05	1	2.04,37	1	1.20,96	1		
	Didrik Møller Nordal	IF Fram	41,56	2	2.07,47	2	1.22,58	2		
	Daniel Thuv Eriksen	Herkules SK	42,65	3	2.09,76	3	1.24,61	3		
	Ådne Kristensen Støyva	Fana IL	44,17	4	2.18,88	5	1.32,15	7		
	Ådne Skjæveland Jøssing	Spk Falken	44,20	5	2.21,29	6		dq		
	Bendik Mauseth	Hamar IL	44,90	6	2.23,97	7	1.32,81	8		
	Stian Gravdal	Fana IL	45,36	7	2.23,99	8	1.31,23	5		
	Emil Hansen	Drammens SK	45,42	8	2.18,25	4	1.30,93	4		
	Leo Aleksander Bergh	Kongsvinger SK	46,83	9	2.42,27	17	1.33,64	10		
	Håvard Fredriksen	Tromsø SK	46,98	10	2.33,24	14	1.38,20	14		
	Tim Lindeijer	Asker SK	47,08	11	2.32,02	13	1.35,42	11		
	Even Larsen	Arendal SK	48,08	12	2.31,46	12	1.37,70	13		
	Sindre Kragh Andersen	Sandefjord SK	49,13	13	2.25,87	9	1.36,96	12		

Stian Gjeruldsen	Arendal SK	49,35	14	2.35,47	15	1.38,40	15	
Robin Sleeking	Hol IL	50,70	15	2.40,10	16	1.44,13	16	
August Middelkoop	Aktiv SK	57,33	16	2.59,05	18	1.52,87	17	
Nicklas Bjerknes Mikkelsen	Fana IL	64,23	17	2.26,39	11	1.31,58	6	
Marcus Rasmussen Kvarme	Stord IL	dq		2.26,06	10	1.33,39	9	
Gutter 14 år								
Viktor Krumsvik	Arendal SK	40,37	1	2.02,33	1	1.19,27	1	
Isak Høiby	Kongsvinger SK	40,46	2	2.06,45	4	1.21,62	4	
Sondre Glesne	Geithus IL	40,59	3	2.05,21	3	1.21,24	3	
Hallgeir Engebråten	Sand IF	41,13	4	2.03,53	2	1.21,23	2	
Pål Kristensen	Arendal SK	41,14	5			1.21,93	5	
Erik Resell	Spk Falken	42,79	6	2.14,00	7	1.25,88	6	
Fosi Mohamed Suleiman	Tynset IF	42,95	7	2.26,99	12	1.33,11	14	
Ole Mikkel Mellemstrand	SSSK	43,93	8	2.12,65	6	1.26,38	8	
Jan-Erland Asbjørnhus	Geithus IL	44,09	9	2.11,59	5	1.26,35	7	
Kyrre Otto Linnestad	Aktiv SK	44,39	10	2.26,35	11	1.28,34	10	
Magnus Ripsrud	Stange SK	44,51	11	2.14,18	8	1.26,79	9	
Simon Eliseussen	Tromsø SK	44,86	12			1.30,21	12	
Joar Våge Anspach	Fana IL	45,42	13	2.15,01	9	1.29,09	11	
Nils Harsjøen	Tynset IF	46,23	14	2.25,91	10	1.32,57	13	
Mattis Sveinhaus	Gjøvik SK	46,85	15	2.32,67	13	1.38,13	15	
Gutter 15 år								
		500 m		1500 m		1000 m		3000 m
Jonas Nordhøy Kristensen	Asker SK	38,53	1	1.58,83	1	1.18,12	1	4.17,80 2
Ole Henrik Østreng Nes	Båstad IL	39,65	2	2.01,78	3	1.18,95	3	4.22,64 4
Simen Rye	SSSK	39,66	3	1.59,98	2	1.18,12	1	4.17,67 1
Sindre Baas	Døle IL	40,26	4	2.02,44	4	dq		4.24,95 5
Sander Mikkelsen	Jevnaker IF	41,20	5	2.15,94	14	1.25,31	9	4.57,47 14
Mathias Solberg	Kongsvinger SK	41,22	6	2.11,53	11	1.23,47	7	4.44,46 12
Sander Tveter	IF Fram	41,52	7	2.04,60	5	1.23,20	5	4.22,17 3
Bjørnar Borgersen	Geithus IL	41,90	8	2.09,54	7	1.24,30	8	4.40,04 11
Jonas Haugland	Bergen SK	42,09	9	2.08,05	6	1.23,39	6	4.33,93 6
Magnus Dahlstrøm	Spk Falken	42,41	10	2.17,24	15	1.27,29	13	
Martin Vårvik Nordheim	Leinstrand IL	42,45	11	2.10,70	10	1.22,69	4	4.39,68 10
Olav Sørheim Nylund	Stord IL	42,76	12	2.14,48	13	1.27,67	14	4.47,98 13
Håkon Jorde	Aktiv SK	42,88	13	2.12,07	12	1.26,01	11	4.37,30 7
Carlos Wasvik	IF Fram	43,15	14	2.09,88	8	1.26,70	12	4.37,55 8
Thomas Lande Eriksen	Aktiv SK	43,28	15	2.10,38	9	1.25,76	10	4.38,25 9
Øystein Måge Skorpen	Stord IL	47,15	16	2.30,23	16	1.36,29	16	5.20,26 15
Simon Hilde	Asker SK	58,30	17			1.31,00	15	
Arjun David Acharya	Tromsø SK	62,24	18	2.40,83	17	1.43,27	17	
Gutter 16 år								
Odin By Farstad	Spk Falken	37,81	1	1.58,82	2	1.15,78	1	
Marius Bratli	Aktiv SK	38,47	2	1.57,78	1	1.15,87	2	4.14,53 1
Vebjørn Njåtan Krøyer	Asker SK	39,89	3	2.08,06	10	1.20,73	6	
Stian Førde	Tromsø SK	40,10	4	2.00,36	3	1.18,59	3	4.20,39 2
Martin Emil Olaussen	Jevnaker IF	40,57	5	2.02,93	4	1.20,34	5	4.23,60 5
Stian Kvamme	Bergen SK	40,74	6	2.07,51	9	1.20,89	7	4.43,69 11
Håkon Sundøen Brørby	Jevnaker IF	40,83	7	2.04,56	7	1.21,70	9	4.29,83 7
Thomas Thuv Eriksen	Herkules SK	40,99	8	2.03,29	6	1.19,40	4	4.23,31 4
Eskil Lyngdal Sæggrov	SSSK	41,06	9	2.06,19	8	1.21,83	10	4.24,11 6
Magne Hølland	SSSK	41,06	9	2.03,02	5	1.21,30	8	4.20,79 3
Håvard Hestetun	Bergen SK	41,23	11	2.09,32	13	1.25,09	16	
Øyvind Pedersen	Tromsø SK	41,24	12	2.15,86	17	1.21,92	11	4.57,77 16
Martinius Elvebakken	Asker SK	41,59	13	2.11,57	14	1.23,55	12	4.54,27 14
Tobias Fey	Båstad IL	41,68	14	2.08,42	11	1.23,58	13	4.39,03 10
Vetle Folland	TT	41,74	15	2.08,71	12	1.23,70	14	4.36,64 8
Lars Ottar Jorde	Aktiv SK	42,29	16	2.12,78	15	1.23,75	15	4.38,56 9
Ole Henrik Haugen	Gol IL	43,46	17	2.16,50	18	1.27,64	18	4.53,76 13
Sander Nyvoll	Gjøvik SK	44,03	18	2.14,10	16	1.26,77	17	4.57,02 15
Daniel Meling	SSSK	44,51	19	2.16,84	19	1.29,54	19	4.53,47 12
Stian Bergstrøm	Jevnaker IF	45,97	20	2.21,65	20	1.33,37	20	5.01,08 17

27. Veteranmesterskapet 2015 - Bjugn / FosenHallen 07.-08.03.2015

		07.03.			/			08.03.			/		
Kvinner 55													
1	Marita Steen	Bjugn/Ørland											
SK50,28		1	2.37,98	1	1.43,31	1	5.48,75	1	212,720				

Kvinner 60										
	Silvia Tassara (ITA)	Narvik SK		2.43,31	1			5.53,24	1	
Menn 30										
	1 Philip Furrer (SUI)	Bjugn/Ørland								
SK45,72		1	4.59,08	1	2.40,19	1	8.54,69	1	202,431	
Menn 40										
	1 Frode Midjo	Trondheim								
KK41,56		1	4.23,37	1	2.04,72	1	7.56,08	1	174,636	
	Thomas Røste	Spk Falken	41,66	2	4.33,22	2	2.06,61	2		
Menn 45										
	1 Lars Engvik	Trondheim								
KK50,98		3	5.30,17	1	2.38,97	2	9.24,78	1	215,476	
	Bjørn Fjelnseth	Trondheim KK	48,27	2	dq		2.32,83	1		
	Trygve Reitan	LASK	47,21	1	dq					
Menn 50										
	1 Kjetil Narum Bakken	Aktiv								
SK44,70		1	4.57,30	1	2.23,40	1	8.38,40	1	193,890	
	2 Torbjørn Brandtsegg	Bjugn/Ørland								
SK46,01		2	5.00,10	2	2.25,02	2	8.59,02	2	198,268	
	Bjørn Willadsen	Trondhjems SK	46,37	3	5.01,07	3				
Menn 55										
	Olav Langeland	Hortens SK	49,00	1	5.10,89	1	2.26,95	1	dq	
Menn 60										
	1 Arne Stenhaug	Kaldfarnes								
SK44,11		1	4.52,19	1	2.20,44	1	8.28,74	1	190,495	
	2 Alf Harbitz	Tromsø								
SK45,49		2	4.56,07	2	2.25,53	2	8.45,93	2	195,938	
	3 Torbjørn Sæther	Eidsvold								
TF51,00		5	5.08,30	3	2.28,55	3	8.48,23	3	204,722	
	Robert Brunsvik	Spk Falken	48,31	3	5.33,09	4	2.35,68	4		
	Ola Garli	Bjugn/Ørland SK	48,67	4			2.38,33	5		
Menn 65										
	1 Onar Westerheim	Stord								
IL44,921		2.20,77	21.31,60		14.57,45		1187,218			
	2 Egil Bokn	Tysvær								
SK45,63		2	2.19,42	1	1.32,63	2	4.58,41	2	188,153	
	3 Alf Gjølga	Bjugn/Ørland								
SK45,92		3	2.25,50	3	1.33,49	3	5.14,79	6	193,630	
	4 Magnar Langvik	Trondhjems								
SK47,77		4	2.30,63	5	1.37,57	4	5.23,47	8	200,676	
	5 Harald Westerheim	Stord								
IL50,056		2.29,08	41.39,23		65.10,18		5201,054			
	6 Terje Melum	Bjugn/Ørland								
SK49,70		5	2.35,10	6	1.39,35	7	5.23,33	7	204,963	
	7 Ragnvald Vollan	Bjugn/Ørland								
SK50,48		7	2.35,73	7	1.42,12	8	5.34,76	9	209,243	
	Morten Saur	Bjugn/Ørland SK					1.38,62	5	5.04,39	3
	Martin Meland	Bjugn/Ørland SK							5.08,21	4
Menn 70										
	1 Kjell Guldteig	Bjugn/Ørland								
SK47,50		1	2.29,91	2	1.37,34	1	5.27,82	2	200,776	
	2 Ivar Aandahl	Trondhjems								
SK48,98		3	2.29,23	1	1.37,51	2	5.21,45	1	201,053	
	3 Jarle Håbrekke	Bjugn/Ørland								
SK49,22		4	2.31,46	3	1.38,34	4	5.33,04	4	204,382	
	4 Gunnar Flenstad	Bjugn/Ørland								
SK49,29		5	2.35,63	4	1.38,57	5	5.30,16	3	205,477	
	5 Jan Henriksen	Stord								
IL48,352		2.37,89	51.37,83		35.46,62		5207,665			
Menn 80										
	1 Arne Kjell Foldvik	Spk								
Falken 51,97		1	2.51,41	1	1.49,02	1	5.59,00	1	223,449	

NORGES CUP 2014/2015 - SLUTTSTILLING

KVINNER SENIOR			SUM	KVINNER	
JUNIOR			SUM		
1	Rannei Skaali	Arendal SK	1302	1	Hilde Magnetun Brennhovd Gol
IL1345				2	Ida Sanderud Sand
2	Nille Martha Norhaug Faleide	Gol IL	840	3	Thea Fløiten Sand
IF1203				4	Inga Anne Vasaasen Stange
3	Siri Moseng Reiersen	Arendal SK	784	5	Else Merethe Omsland IF
IF1086				6	Guro Bergstrøm Jevnaker
4	Marte Vatn	Spk Falken	638	7	Caroline Hallås Farestveit Bergen
SK850				8	Martine Lilløy Bruun Sandefjord
5	Karina Udahl	Båstad IL	573	9	Marichen Hagelund Aktiv
Fram809				10	Martine Ripsrud Stange
6	Frida van Megen	Fana IL	540	11	Carina Jagtøyen Leinstrand
IF630				12	Anna Mjøen Holstad Leinstrand
7	Anne Gulbrandsen	Eidsvold TF	536	13	Stine Marie Grande Bjugn/Ørland
SK582				14	Magnhild Ekren Leinstrand
8	Ingvild Hellem	Bjugn/Ørland SK	521	15	Ane By Farstad Spk
SK535				16	Maria Anspach Klippen Fana
9	Ellen Bjertnes	Geithus IL	403	17	Camilla Wangen Evjevik Sør-Fron
SK488				18	Synne Moen Bredalslien Tynset
10	Guri Fossdal	Drammens SK	383	19	Amalie Kristianson Berg Jevnaker
SK470				20	Rebekka Skavhellen Fana
11	Renate Jeppsson	Nesodden IF	372	21	Viktoria Keltie Sætersdal Fana
IL429				22	Julie Nistad Samsonsen Fana
12	Sofie Karoline Haugen	Sandefjord SK	365	23	Marte Melvold Tønsberg
IL408				24	Katrine Haug Drammens
13	Camilla Lund	Leinstrand IL	316	25	Marie Bakken Haugli Jevnaker
SK298				26	Marte Bjerkreim Furnée Asker
14	Hanne Haugland	Austevoll IK	225	27	Ragne Wiklund Aktiv
IL268				28	Ingeborg Storler Leinstrand
15	Hege Bøkkø	Hol IL	220	29	Selma Bø Lysø Kongsvinger
Falken 194				30	Oda Maageng Lund Tynset
16	Ingunn Sandø	Sør-Fron IL	194	31	Emma Lindeijer Asker
IL174				32	Mees Wielinga Asker
17	Hilde Røgeberg Pedersen	Geithus IL	162		
IL171					
18	Thérèse Verheyleweghen	Båstad IL	126		
IF165					
19	Ida Njåtun	Asker SK	120		
IF152					
IL143					
IL142					
IL130					
Turn122					
SK114					
IF 88					
SK66					
SK54					
IL 50					
SK37					
IF 35					
SK31					
SK30					

IL 22				33 Amalie Reistad Fredriksen	Geithus
	MENN SENIOR		SUM	MENN	
JUNIOR			SUM		
1 Robin Nicolai Gruben	Sand IF		1076	1 Kristian Aabakken	Hamar
IL1060				2 Henrik Fagerli Rukke	Hol
2 Eirik Skavhaug Nergaard	Drammens SK		844	3 Magnus Bakken Haugli	Jevnaker
IL930				4 Leif Marius Ovli	Hamar
3 Kristian Vårvik	Trondhjems SK		825	5 Brage Olsen Børtnes	Drammens
IF839				6 Tommy Ruden Bakken	Jevnaker
4 Fredrik Nybråten	Geithus IL		608	7 Per Olav Aaserud	Geithus
IL773				8 Martin Sørslett Olausen	Jevnaker
5 Runar Njåtun Krøyer	Asker SK		571	9 Bjørn Magnussen	Spk
SK733				10 Christer Skuterud	Geithus
6 Vegard Hansen	Kongsvinger SK		559	11 Odin By Farstad	Spk
IF727				12 Kristian Ulekleiv	Gjøvik
7 Sindre Henriksen	StavangerSandnes SK		523	13 Allan Dahl Johansson	Aktiv
IL681				14 Håkon Sundøen Brørby	Jevnaker
8 Thomas Henrik Søfteland	Arendal SK		460	15 Terje Tobias Tønne	Leinstrand
IF640				16 Jonas Nordhøy Kristensen	Asker
9 Espen Tveit	Herkules SK		449	17 Vetle Størseth Østmoe	Spk
Falken 601				18 Martin Vårvik Nordheim	Leinstrand
10 Simen Kroken	Aktiv SK		447	19 Magnus Dahle	StavangerSandnes
IL583				20 Magne Hølland	StavangerSandnes
11 Einar Døving Agdestein	Asker SK		446	21 Lars Marius Østreng Nes	Båstad
Falken 530				22 Sander Mikkelsen	Jevnaker
12 Hans Arne Frodal	SSK Toten		444	23 Vebjørn Njåtun Krøyer	Asker
SK525				24 Marius Bratli	Aktiv
13 Johann Jørgen Sæves	Aktiv SK		441	25 Vetle Stangeland	Tønsberg
SK433				26 Thomas Thuv Eriksen	Herkules
14 Christoffer Fagerli Rukke	Hol IL		440	27 Ole Henrik Østreng Nes	Båstad
IF429				28 Stian Bergstrøm	Jevnaker
15 Ivar Njøs	Leinstrand IL		424	29 Ole Henrik Haugen	Gol
IL408				30 Ivar Refsdal	Hamar
16 Ole Bjørnsmoen Næss	Tynset IF		415	31 Simen Rye	StavangerSandnes
SK342					
17 Aleksander Waagenes	Trondhjems SK		393		
Falken 309					
18 Tormod Bjørnetun Haugen	Sandefjord SK		381		
IL271					
19 Terje Almås	Stord IL		337		
SK266					
20 Atle Vårvik	Trondhjems SK		315		
SK231					
21 Henrik Hvesser	Asker SK		295		
IL222					
22 Håvard Leknes	StavangerSandnes SK		255		
IF218					
23 Froge Midjo	Trondheim KK		238		
SK214					
24 Hans Kristian Smedsrød	Tromsø SK		174		
SK199					
25 Thomas Røste	Spk Falken		162		
Turn194					
26 Frank Tindvik	H&BSK		158		
SK182					
27 Andre Moe	Geithus IL		148		
IL180					
28 Sverre Lunde Pedersen	Fana IL		115		
IF170					
29 Håvard Holmefjord Lorentzen	Fana IL		110		
IL155					
30 Kjetil Johansen Amundrud	Brandbu IF		100		
IL145					
31 Jon Gregor Notland	Stord IL		88		
SK134					

32	Øystein Grødum	Arendal SK	74	32	Magnus Myhren Kristensen	Arendal
SK115						
33	Sander Sønndrål	Aktiv SK	69	33	Vetle Folland	Tønsberg
Turn110						
34	Espen Aarnes Hvammen	Eidsvold TF	67	34	Pål Myhren Kristensen	Arendal
SK104						
35	Simen Spieler Nilsen	Arendal SK	66	35	Erik Resell	Spk
Falken 96						
35	Morten Henriksen	Geithus IL	66	36	Håvard Hestetun	Bergen
SK89						
37	Aksel Munthe	StavangerSandnes SK	60	37	Stian Førde	Tromsø
SK88						
38	Fredrik van der Horst	Tønsberg Turn	54	37	Jostein Maageng Lund	Tynset
IF 88						
39	Frode Eidsmo	Aktiv SK	53	39	Eskil Lyngdal Sægrov	StavangerSandnes
SK87						
40	Jørn Pettersen	Arendal SK	45	40	Sander Nyvoll	Gjøvik
SK78						
41	Andreas Holmen Minge	Båstad IL	42	41	Tobias Fey	Båstad IL-
GER70						
42	Onar Westerheim	Stord IL	41	42	Isak Høiby	Kongsvinger
SK64						
43	Andreas Haugerud	Aktiv SK	40	43	Sander Tveter	IF
Fram39						
44	Sven Kåre Sunde	Gjøvik SK	38	44	Kristian Solland Reinton	Hol
IL 34						
45	Pål Agdestein	Asker SK	36	45	Martinius Elvebakken	Asker
SK29						
46	Boyan Bakhuizen (NED)	Asker SK	27	46	Øyvind Pedersen	Tromsø
SK26						
47	Odd Øystein Langegård	Geithus IL	25	47	Hallgeir Engebråten	Sand
IF 20						
48	Anders Bjerkreim Furnée	Asker SK	24	48	Lars Ottar Jorde	Aktiv
SK11						
48	Brynjulf Måkestad	Hardanger SK	24	49	Viktor Krumsvik	Arendal
SK10						
50	Alf Harbitz	Tromsø SK	18	50	Mathias Solberg	Kongsvinger
SK 9						
51	Jakob Anspach Klippen	Fana IL	11	51	Jonas Haugland	Bergen
SK 7						
Fram5				52	Carlos Wasvik	IF
Fram2				53	Didrik Møller Nordal	IF

Rekorder og bestenoteringer

Nye norske rekorder/bestenoteringer 2013-2015

Offisielle NORSKE REKORDER

Underkjente rekorder er satt i (...) og kursiv skrift

MENN, SENIOR

2x500 m:	70,41	Espen Aarnes Hvammen (35,20 + 35,21)	Eidsvold TF	Sotsji / Adler Arena	10.2.2014
	70,02	Espen Aarnes Hvammen (34,97 ⁹ + 35,05 ⁷)	Eidsvold TF	Heerenveen / Thialf	15.2.2015
1000 m:	1.07,95	Håvard Holmefjord Lorentzen (16,78 - 41,84 - 1.07,95)	Fana IL	Salt Lake City	16.11.2013
Lagtempo : (8 runder)	3.37,93	Landslaget Håvard Bøkko - Håvard Holmefjord Lorentzen - Sverre Lunde Pedersen (17,62 - 30,83 - 43,97 - 57,14 - 1.10,15 - 1.23,16 - 1.36,19 - 1.49,44 - 2.02,76 - 2.16,38 - 2.30,04 - 2.43,86 - 2.57,33 - 3.10,77 - 3.24,21 - 3.37,93)	(World Cup)	Salt Lake City	16.11.2013

KVINNER, SENIOR

1000 m:	(1.15,07	Ida Njåtun (18,78 - 46,63 - 1.15,07) - <i>Godkjennes ikke - uapprobert stevne !</i>	Asker SK	Calgary Olympic Oval	28.2.2015)
1500 m:	1.55,17	Ida Njåtun (25,98 - 54,20 - 1.23,90 - 1.55,17)	Asker SK	Calgary Olympic Oval	9.11.2013
	1.54,09	Ida Njåtun (25,99 - 54,07 - 1.23,24 - 1.54,09)	Asker SK	Salt Lake City	16.11.2013
	1.52,71	Ida Njåtun (26,13 - 53,95 - 1.22,55 - 1.52,71)	Asker SK	Calgary Olympic Oval	8.3.2015
Mini-firk.:	(155,735	Ida Njåtun (39,40 - 4.01,47 / 1.54,09 / 1.16,12) - <i>Ikke godkjent p.g.a. feil distanserekkefølge !</i>	Asker SK	Salt Lake City	15.-17.11.2013)
Liten firk.:	159,795	Ida Njåtun (39,01 - 4.04,89 / 1.52,71 - 7.04,00)	Asker SK	Calgary Olympic Oval	7.- 8.3.2015
Lagtempo : (6 runder)	3.00,97	Landslaget Hege Bøkko - Mari Hemmer - Ida Njåtun (19,47 - 33,94 - 48,23 - 1.02,73 - 1.17,19 - 1.31,95 - 1.46,58 - 2.01,15 - 2.16,11 - 2.30,93 - 2.45,94 - 3.00,97)	(World Cup)	Calgary Olympic Oval	10.11.2013
	2.59,47	Landslaget Hege Bøkko - Mari Hemmer - Ida Njåtun (19,17 - 33,45 - 47,63 - 1.02,02 - 1.16,56 - 1.31,33 - 1.45,98 - 2.00,61 - 2.15,53 - 2.30,16 - 2.44,74 - 2.59,47)	(World Cup)	Salt Lake City	17.11.2013

Beste resultat i "Ikke-rekord-øvelser"

Nye uoffisielle bestenoteringer, senior/junior

Menn, senior

Mini-firk.:	150,017	Aleksander Waagenes	TSK Stavanger SA	18.-19.1.2014
		(1.13,46 - 3.51,19 / 37,67 - 1.51,26) - Ukurrant distanserekkefølge		
Lag-sprint:	1.26,71	Juniorlandslaget	(Junior-WC) Zakopane	14.12.2013
		(Magnus Myhren Kristensen, Henrik Fagerli Rukke, Johann Jørgen Sæves)		
	1.26,34	Juniorlandslaget	(Junior-WC) Minsk Arena	13.12.2014
		(Odin By Farstad, Bjørn Magnussen, Henrik Fagerli Rukke)		

Kvinner, senior

Lag-sprint:	1.37,51	Juniorlandslaget	(Junior-WC) Innsbruck	25.1.2014
		(Ellen Bjertnes, Sofie Karoline Haugen, Martine Ripsrud)		

Menn, junior

Lag-sprint:	1.26,71	Juniorlandslaget	(Junior-WC) Zakopane	14.12.2013
		(Magnus Myhren Kristensen, Henrik Fagerli Rukke, Johann Jørgen Sæves)		
	1.26,34	Juniorlandslaget	(Junior-WC) Minsk Arena	13.12.2014
		(Odin By Farstad, Bjørn Magnussen, Henrik Fagerli Rukke)		

Kvinner, junior

10000 m:	16.54,71	Caroline Hallås Farestveit	Bergen SK Stavanger SA	22.3.2015
		(44,99 - 1.24,86 - 2.05,09 - 2.45,39 - 3.26,09 - 4.06,76 - 4.47,28 - 5.28,23 - 6.08,80 - 6.50,08 - 7.31,38 - 7.57,22 - 8.53,03 - 9.33,83 - 10.14,61 - 10.55,08 - 11.36,10 - 12.15,05 - 12.55,26 - 13.35,68 - 14.16,69 - 14.57,36 - 15.37,22 - 16.16,31 - 16.54,71)		
Stor firk.:	204,313	Caroline Hallås Farestveit	Bergen SK Bjugn / FosenHallen	15.-16.3.2014
		(47,93 - 8.39,08 / 2.29,66 - 18.11,79)		
	189,922	Caroline Hallås Farestveit	Bergen SK Stavanger SA	20.-22.3.2015
		(44,83 / 8.06,64 / 2.17,08 - 16.54,71)		
Lag-sprint:	1.37,51	Juniorlandslaget	(Junior-WC) Innsbruck	25.1.2014
		(Ellen Bjertnes, Sofie Karoline Haugen, Martine Ripsrud)		

Nye norske mesterskapsrekorder

Menn, senior enkeltdistanser

500 m	35,80	Christoffer Fagerli Rukke (løp 1)	Hol IL Hamar / Vikingskipet	18.11.2013
	35,69	Espen Aarnes Hvammen (løp 2)	Eidsvold TF Hamar / Vikingskipet	18.11.2013
	35,25	Espen Aarnes Hvammen	Eidsvold TF Stavanger SA	13.3.2015
2x500 m	71,55	Christoffer F. Rukke (35,80+35,75)	Hol IL Hamar / Vikingskipet	18.11.2013
	71,48	Håvard H. Lorentzen (35,71+35,77)	Fana IL Stavanger SA	13.3.2015
1500 m	1.46,57	Håvard Bøkkø	Hol IL Hamar / Vikingskipet	19.11.2013

Kvinner, senior enkeltdistanser

500 m	39,69	Ida Njåtun	Asker SK Hamar / Vikingskipet	18.11.2013
	39,61	Hege Bøkkø	Hol IL Stavanger SA	13.3.2015
2x500 m	79,51	Ida Njåtun (39,82+39,69)	Asker SK Hamar / Vikingskipet	18.11.2013
1000 m	1.18,18	Ida Njåtun	Asker SK Hamar / Vikingskipet	19.11.2013
	1.17,65	Ida Njåtun	Asker SK Stavanger SA	14.3.2015
1500 m	1.59,43	Ida Njåtun	Asker SK Stavanger SA	15.3.2015

Menn, junior allround (-> 19 år)

500 m	36,81	Johann Jørgen Sæves	Aktiv SK Hamar / Vikingskipet	8.2.2014
-------	-------	---------------------	-------------------------------	----------

Kvinner, junior allround (-> 19 år)

500 m	40,45	Martine Ripsrud	Stange SK	Hamar / Vikingskipet	8.2.2014
1000 m	1.20,63	Ellen Bjertnes	Geithus IL	Hamar / Vikingskipet	9.2.2014
1500 m	2.05,84	Ellen Bjertnes	Geithus IL	Hamar / Vikingskipet	8.2.2014
Sam.lagt	168,631	Ellen Bjertnes (41,04 - 2.05,84 / 1.20,63 - 4.31,98)	Geithus IL	Hamar / Vikingskipet	8.- 9.2.2014

Menn, junior enkeltdistanser (-> 19 år)

Strøket som off. JNM f.o.m.2006 - **senere** beste juniortider i NM enk.dist. i (..)

500 m	(36,39	Johann Jørgen Sæves	Aktiv SK	Hamar / Vikingskipet	18.11.2013)
-------	---------	---------------------	----------	----------------------	--------------

Kvinner, junior enkeltdistanser (-> 19 år)

Strøket som off. JNM f.o.m.2006 - **senere** beste juniortider i NM enk.dist. i (..)

500 m	(39,99	Martine Ripsrud	Stange SK	Stavanger SA	13.3.2015)
2x500 m	(81,87	Martine Ripsrud (40,82+41,05)	Stange SK	Hamar / Vikingskipet	18.11.2013)
	(80,00	Martine Ripsrud (39,99+40,01)	Stange SK	Stavanger SA	13.3.2015)

Landsmesterskapsrekorder

Beste resultater oppnådd pr. årsklasse (uoff. sam. lagt-rek.- p.t. ikke LM-øvelse - i kursiv)

Jenter (12-16 år)

12 år1000 m	1.33,77	Malin Øverjordet	Sør-Fron IL	Hamar / Vikingskipet	15.2.2015
1500 m	2.24,36	Malin Øverjordet	Sør-Fron IL	Hamar / Vikingskipet	14.2.2015
Sam.lagt	(141,285	Tina Hauger Brufladt (45,71 - 2.25,65 / 1.34,05)	Kongsvinger SK	Hamar / Vikingskipet	14.-15.2.2015)
14 år500 m	(s 43,22	Julie Nistad Samsonsen (par 6)	Fana IL	Hamar / Vikingskipet	14.2.2015)
	42,90	Ane By Farstad (par 8)	Spk Falken	Hamar / Vikingskipet	14.2.2015
1000 m	1.25,81	Ragne Wiklund	Aktiv SK	Hamar / Vikingskipet	15.2.2015
1500 m	2.11,88	Ragne Wiklund	Aktiv SK	Hamar / Vikingskipet	14.2.2015
Sam.lagt	(131,005	Ragne Wiklund (44,14 - 2.11,88 / 1.25,81)	Aktiv SK	Hamar / Vikingskipet	14.-15.2.2015)

Uoffisielle norske bestenoteringer - gutter / jenter 11-16 år

Av statistiske grunner beholdes "år for år"-noteringene innenfor klassebestemmelsene. NSF ønsker ikke publisering bestenoteringer for 10-års klassene, derfor er disse utelatt.

GUTTER

11 år

1000 m	1.26,76	Tobias Fløiten	011001	Sand IF	Hamar V	1.3.2014
1500 m	2.10,82	Tobias Fløiten	011001	Sand IF	Hamar V	2.3.2014

12 år

Mini-4k	185,354	Oddbjørn Mellemstrand	100102	Stvg.Sandnes SK	Stavanger SA	13.- 14.12.2014
		(45,21 - 2.20,50 / 1.31,10 - 4.46,57)				
	180,610	Vegard Rye	141101	Stvg.Sandnes SK	Stavanger SA	21.-22.3.2015
		(1.27,44 - 4.45,54 / 44,71 - 2.13,77) - Ukurrent distanserekkefølge				

Junior C

13 år

5000 m	7.34,17	Didrik Møller Nordal	071000	IF FramStavanger SA	21.3.2015
Mini-4k	168,645	Didrik Møller Nordal (1.21,94 - 4.22,47 / 41,69 - 2.06,72)	071000	IF FramStavanger SA	18.-19.10.2014 - Ukurrant distanserekkefølge

Junior B

15 år

1000 m	1.13,32	Allan Dahl Johansson	051098	Aktiv SKStavanger SA	15.3.2015
10000 m	14.18,53	Allan Dahl Johansson	051098	Aktiv SKStavanger SA	15.3.2015

16 år

500 m	36,96	Bjørn Magnussen	020198	Spk Falken	Stavanger SA	1.11.2014
	36,82	Bjørn Magnussen	020198	Spk Falken	Heerenveen	30.1.2015
	36,59	Bjørn Magnussen	020198	Spk Falken	Hamar V	28.2.2015
	36,49	Bjørn Magnussen	020198	Spk Falken	Hamar V	1.3.2015
	36,19	Bjørn Magnussen	020198	Spk Falken	Calgary	19.3.2015
	36,15	Bjørn Magnussen	020198	Spk Falken	Calgary	21.3.2015
Stor 4k	162,227	Vetle Stangeland (38,49 - 6.54,14 / 1.54,18 - 14.45,27)	120897	TTStavanger SA	21.-22.3.2015	

JENTER

12 år

Mini-4k	198,332	Lise Hølland (47,67 - 5.12,46 / 1.37,44 - 2.29,60)	051000	SSSKStavanger SA	29.-30.3.2014
---------	---------	---	--------	------------------	---------------

14 år

1000 m	1.23,81	Ane By Farstad	310300	Spk Falken	Calgary	19.3.2015
Liten 4k	202,089	Katrine Haug (47,72 - 5.07,20 / 2.25,59 - 9.06,39)	030898	Drammens SK	Stavanger SA	29.-30.3.2014
	184,242	Ragne Wiklund (44,06 / 4.41,79 / 2.12,20 - 8.11,51)	090500	Aktiv SKStavanger SA		13.-15.3.2015

Junior B

15 år

10000 m	18.11,70	Katrine Haug	030898	Drammens SK	Stavanger SA	22.3.2014
Stor 4k	199,281	Katrine Haug (8.27,56 / 45,97 - 2.23,91 - 18.11,70)	030898	Drammens SK	Stavanger SA	21.-22.3.2015 - Ukurrant distanserekkefølge

16 år

10000 m	18.11.79	Caroline Hallås Farestveit	120996	Bergen SK Bjugn FH		16.3.2014
Stor firk.	204,313	Caroline Hallås Farestveit (47,93 - 8.39,08 / 2.29,66 - 18.11,79)	120996	Bergen SK Bjugn FH		15.-16.3.2014

Nye uoffisielle norske bestenoteringer for veteraner

KVINNER, veteraner

Veteran K 30

1500 m:	1.58,16	Mari Hemmer	201183	Aktiv SK	Salt Lake City	16.11.2013
3000 m:	4.15,47	Mari Hemmer	201183	Aktiv SK	Hamar V	10.8.2013
	4.15,41	Mari Hemmer	201183	Aktiv SK	Inzell	5.10.2013
	4.09,54	Mari Hemmer	201183	Aktiv SK	Calgary	8.11.2013
	4.05,98	Mari Hemmer	201183	Aktiv SK	Salt Lake City	15.11.2013

5000 m:	7.24,79	Mari Hemmer	201183	Aktiv SK	Hamar V	20.10.2013
	7.13,46	Mari Hemmer	201183	Aktiv SK	Astana	29.11.2013
	7.04,45	Mari Hemmer	201183	Aktiv SK	Sotsji	19.2.2014
Veteran K 35						
5000 m:	8.58,37	Guri Fossdal	030479	Drammens SK	Hamar V	23.2.2014
	7.56,77	Astrid Helen Njærheim	120279	SSSKStavanger SA	14.2.2015	
	7.56,74	Astrid Helen Njærheim	120279	SSSKStavanger SA	15.3.2015	
10000 m:	21.33,72	Guri Fossdal	030479	Drammens SK	Geithus	7.3.2015
Veteran K 40						
500 m:	44,20	Nina Johanne Tørset	260773	Leinstrand IL	Hamar V	7.12.2013
	43,85	Renate Jeppsson	160473	Nesodden IF	Hamar V	22.2.2014
	43,75	Renate Jeppsson	160473	Nesodden IF	Hamar V	1.3.2014
	43,09	Nina Johanne Tørset	260773	Leinstrand IL	Stavanger SA	7.3.2014
1000 m:	1.27,42	Nina Johanne Tørset	260773	Leinstrand IL	Hamar V	8.12.2013
	1.25,24	Nina Johanne Tørset	260773	Leinstrand IL	Stavanger SA	8.3.2014
1500 m:	2.14,53	Nina Johanne Tørset	260773	Leinstrand IL	Hamar V	7.12.2013
	2.10,91	Nina Johanne Tørset	260773	Leinstrand IL	Stavanger SA	8.3.2014
3000 m:	4.42,42	Nina Johanne Tørset	260773	Leinstrand IL	Hamar V	8.12.2013
	4.39,06	Nina Johanne Tørset	260773	Leinstrand IL	Stavanger SA	9.3.2014
10000 m:	16.44,01	Nina Johanne Tørset	260773	Leinstrand IL	Hamar V	18.1.2015
Veteran K 45						
1000 m:	1.35,72	Greta Tollefsen	251068	Tromsø SK	Calgary	7.2.2015
Veteran K 55						
500 m:	50,84	Marita Agnethe Steen	090359	Bjugn/Ørland SK	Bjugn FH	23.10.2013
	49,96	Marita Agnethe Steen	090359	Bjugn/Ørland SK	Erfurt	7.12.2013
	49,03	Marita Agnethe Steen	090359	Bjugn/Ørland SK	Berlin S	8.2.2014
1000 m:	1.43,28	Marita Agnethe Steen	090359	Bjugn/Ørland SK	Bjugn FH	6.11.2013
	1.39,79	Marita Agnethe Steen	090359	Bjugn/Ørland SK	Erfurt	8.12.2013
	1.37,61	Marita Agnethe Steen	090359	Bjugn/Ørland SK	Berlin S	9.2.2014
1500 m:	2.36,97	Marita Agnethe Steen	090359	Bjugn/Ørland SK	Bjugn FH	23.10.2013
	2.33,00	Marita Agnethe Steen	090359	Bjugn/Ørland SK	Erfurt	7.12.2013
	2.30,90	Marita Agnethe Steen	090359	Bjugn/Ørland SK	Berlin S	8.2.2014
	2.29,44	Marita Agnethe Steen	090359	Bjugn/Ørland SK	Stavanger SA	7.3.2014
3000 m:	5.40,63	Marita Agnethe Steen	090359	Bjugn/Ørland SK	Bjugn FH	21.11.2013
	5.22,19	Marita Agnethe Steen	090359	Bjugn/Ørland SK	Erfurt	8.12.2013
	5.16,13	Marita Agnethe Steen	090359	Bjugn/Ørland SK	Stavanger SA	9.3.2014
5000 m:	11.37,57	Sara Hemmer	250359	Aktiv SK	Oslo VH	8.1.2014
	10.42,94	Sara Hemmer	250359	Aktiv SK	Oslo VH	12.2.2014
	9.46,84	Sara Hemmer	250359	Aktiv SK	Stavanger SA	29.3.2014
10000 m:	21.03,94	Sara Hemmer	250359	Aktiv SK	Geithus	1.3.2014
	19.41,43	Sara Hemmer	250359	Aktiv SK	Stavanger SA	30.3.2014
Veteran K 65						
500 m:	90,94	Ragnhild Collin-Hansen	220248	Panserkam.	Bjugn FH	14.3.2014
1500 m:	4.50,86	Ragnhild Collin-Hansen	220248	Panserkam.	Bjugn FH	15.3.2014
5000 m:	15.47,31	Ragnhild Collin-Hansen	220248	Panserkam.	Bjugn FH	14.3.2014
10000 m:	32.01,06	Ragnhild Collin-Hansen	220248	Panserkam.	Bjugn FH	15.3.2014
Veteran K 75						
500 m:	111,55	Kamilla Bergliot Riise	020935	Aktiv SK	Oslo VH	4.3.2014
	106,34	Kamilla Bergliot Riise	020935	Aktiv SK	Stavanger SA	30.3.2014

MENN, veteraner

Veteran M 40

1500 m:	1.57,85	Thor Olav Tvester	250272	IF Fram	Stavanger SA	9.3.2014
3000 m:	4.10,48	Ole Morten Mellemstrand	250173	SSSK	Stavanger SA	18.1.2014
	4.08,05	Thor Olav Tvester	250272	IF Fram	Stavanger SA	8.3.2014
5000 m:	7.12,71	Ole Morten Mellemstrand	250173	SSSK	Stavanger SA	9.3.2014
10000 m:	15.26,08	Ole Morten Mellemstrand	250173	SSSK	Stavanger SA	30.3.2014

Veteran M 55

1500 m:	2.01,73	Frode Eidsmo	180159	Aktiv SK	Calgary	7.2.2015
3000 m:	4.12,13	Frode Eidsmo	180159	Aktiv SK	Calgary	6.2.2015
5000 m:	7.06,31	Frode Eidsmo	180159	Aktiv SK	Calgary	8.2.2015

Veteran M 60

5000 m:	7.37,44	Geir Hestad	270354	Harstad SK	Calgary	8.2.2015
10000 m:	15.55,29	Ragnvald Næss	050754	Narvik SK	Erfurt	5.10.2014
	15.53,44	Ragnvald Næss	050754	Narvik SK	Kolomna	29.3.2015

Veteran M 70

500 m:	45,43	Leif Harry Hansen	220244	Tromsø SK	Hamar V	19.1.2014
	44,98	Leif Harry Hansen	220244	Tromsø SK	Inzell	22.2.2014
	44,56	Leif Harry Hansen	220244	Tromsø SK	Hamar V	17.1.2015
	44,51	Leif Harry Hansen	220244	Tromsø SK	Inzell	25.1.2015
1000 m:	1.31,52	Svein Bruket	061042	Sør-Fron IL	Hamar V	10.2.2013

Veteran M 80

500 m:	52,62	Arne Kjell Foldvik	171234	Spk Falken	Erfurt	6.12.2014
	51,26	Arne Kjell Foldvik	171234	Spk Falken	Hamar V	17.1.2015
	50,53	Arne Kjell Foldvik	171234	Spk Falken	Calgary	31.1.2015
	49,98	Arne Kjell Foldvik	171234	Spk Falken	Calgary	6.2.2015
1000 m:	1.48,90	Arne Kjell Foldvik	171234	Spk Falken	Erfurt	7.12.2014
	1.45,56	Arne Kjell Foldvik	171234	Spk Falken	Calgary	31.1.2015
	1.42,68	Arne Kjell Foldvik	171234	Spk Falken	Calgary	7.2.2015
1500 m:	2.49,82	Arne Kjell Foldvik	171234	Spk Falken	Erfurt	6.12.2014
	2.47,10	Arne Kjell Foldvik	171234	Spk Falken	Hamar V	18.1.2015
	2.36,81	Arne Kjell Foldvik	171234	Spk Falken	Calgary	7.2.2015
3000 m:	5.52,28	Arne Kjell Foldvik	171234	Spk Falken	Erfurt	7.12.2014
	5.31,52	Arne Kjell Foldvik	171234	Spk Falken	Calgary	8.2.2015
5000 m:	9.44,28	Arne Kjell Foldvik	171234	Spk Falken	Hamar V	17.1.2015
10000 m:	20.27,21	Arne Kjell Foldvik	171234	Spk Falken	Hamar V	18.1.2015

Gjeldende norske rekorder/bestenoteringer

Per 1. mai 2015

Offisielle norske rekorder

MENN, SENIOR

100 m:	9,70	Grunde Njøs	Leinstrand IL	Heerenveen / Thialf	14.3.1995
500 m:	34,73	Espen Aarnes Hvammen	Eidsvold TF	Salt Lake City	27.1.2013
		(9,78 - 34,73)			
2x500 m:	70,02	Espen Aarnes Hvammen	Eidsvold TF	Heerenveen / Thialf	15.2.2015
		(34,97 ⁹ + 35,05 ⁷)			
1000 m:	1.07,95	Håvard Holmefjord Lorentzen	Fana IL	Salt Lake City	16.11.2013
		(16,78 - 41,84 - 1.07,95)			
1500 m:	1.42,67	Håvard Bøkkø	Hol IL	Salt Lake City	6.3.2009
		(23,41 - 49,22 - 1.15,68 - 1.42,67)			

3000 m:	3.37,28	Eskil Ervik	Hamar IL	Calgary Olympic Oval	5.11.2005
		(18,75 - 47,22 - 1.15,71 - 1.44,07 - 2.11,99 - 2.39,81 - 3.07,96 - 3.37,28 WR)			
5000 m:	6.09,94	Håvard Bøkkø	Hol IL	Salt Lake City	7.3.2009
		(18,01 - 46,00 - 1.14,46 - 1.43,09 - 2.12,10 - 2.41,29 - 3.10,78 - 3.40,15 - 4.09,79 - 4.39,45 - 5.09,56 - 5.39,62 - 6.09,94)			
10000 m:	12.53,89	Håvard Bøkkø	Hol IL	Calgary Olympic Oval	13.2.2011
		(34,39 - 1.04,86 - 1.36,14 - 2.06,97 - 2.38,10 - 3.09,03 - 3.40,31 - 4.11,14 - 4.42,16 - 5.13,51 - 5.44,97 - 6.16,17 - 6.47,43 - 7.18,70 - 7.49,82 - 8.20,88 - 8.52,05 - 9.23,03 - 9.53,41 - 10.22,84 - 10.52,47 - 11.22,33 - 11.52,44 - 12.22,72 - 12.53,89)			
Sprint-frik.: 29.1.2012	139,635	Espen Aarnes Hvammen	Eidsvold TF	Calgary Olympic Oval	28.-
		(35,16 - 1.09,03 / 35,19 - 1.09,54)			
Liten firk.: 17.3.2001	148,457	Petter Andersen	ASK	Calgary Olympic Oval	15.-
		(36,09 / 3.43,56 / 1.46,88 - 6.34,81)			
Stor firk.: 13.2.2011	146,408	Håvard Bøkkø	Hol IL	Calgary Olympic Oval	12.-
		(35,90 - 6.12,98 / 1.43,55 - 12.53,89)			
Lagtempo : (8 runder)	3.37,93	Landslaget	(World Cup)	Salt Lake City	16.11.2013
		Håvard Bøkkø - Håvard Holmefjord Lorentzen - Sverre Lunde Pedersen (17,62 - 30,83 - 43,97 - 57,14 - 1.10,15 - 1.23,16 - 1.36,19 - 1.49,44 - 2.02,76 - 2.16,38 - 2.30,04 - 2.43,86 - 2.57,33 - 3.10,77 - 3.24,21 - 3.37,93)			

KVINNER, SENIOR

100 m:	11,15	Linda Olsen	Geithus IL	Hamar / Vikingskipet	3.11.2002
500 m:	38,40	Edel Therese Høiset	Geithus IL	Calgary Olympic Oval	29.1.2000
		(10,69 - 38,40)			
2x500 m:	78,47	Edel Therese Høiset	Geithus IL	Salt Lake City	9.3.2001
		(39,10 + 39,37)			
1000 m:	1.15,37	Edel Therese Høiset	Geithus IL	Calgary Olympic Oval	30.1.2000
		(18,30 - 46,20 - 1.15,37)			
1500 m:	1.52,71	Ida Njåtun	Asker SK	Calgary Olympic Oval	8.3.2015
		(26,13 - 53,95 - 1.22,55 - 1.52,71)			
3000 m:	4.00,34	Maren Haugli	Jevnaker IF	Calgary Olympic Oval	18.3.2006
		(20,53 - 51,37 - 1.22,24 - 1.53,35 - 2.24,84 - 2.56,45 - 3.28,35 - 4.00,34)			
5000 m:	6.54,98	Maren Haugli	Jevnaker IF	Calgary Olympic Oval	19.3.2006
		(20,75 - 53,36 - 1.25,91 - 1.58,58 - 2.31,55 - 3.04,45 - 3.37,44 - 4.10,86 - 4.44,00 - 5.16,99 - 5.49,91 - 6.22,64 - 6.54,98)			
10000 m:	14.47,49	Mari Hemmer	Aktiv SK	Calgary Olympic Oval	20.3.2009
		(39,86 - 1.15,15 - 1.50,26 - 2.25,23 - 2.59,90 - 3.35,13 - 4.10,33 - 4.45,63 - 5.20,49 - 5.55,59 - 6.31,06 - 7.06,53 - 7.41,86 - 8.17,68 - 8.53,07 - 9.28,94 - 10.04,47 - 10.39,92 - 11.15,46 - 11.51,12 - 12.26,76 - 13.02,14 - 13.37,47 - 14.13,04 - 14.47,49)			
Sprint firk.:	156,880	Ester Stølen	Gol IL	Salt Lake City	1.- 2.12.2001
		(39,42 - 1.18,28 / 39,38 - 1.17,88)			
Mini-firk.: 13.3.2010	161,014	Hege Bøkkø	Hol IL	Moskva / Krylatskoje	12.-
		(39,78 - 1.59,32 / 1.17,40 - 4.16,57)			
Liten firk.:	159,795	Ida Njåtun	Asker SK	Calgary Olympic Oval	7.- 8.3.2015
		(39,01 - 4.04,89 / 1.52,71 - 7.04,00)			

Lagtempo : 2.59,47 Landslaget (World Cup) Salt Lake City 17.11.2013
 (6 runder)
 Hege Bøkko - Mari Hemmer - Ida Njåtun
 (19,17 - 33,45 - 47,63 - 1.02,02 - 1.16,56 - 1.31,33 -
 1.45,98 - 2.00,61 - 2.15,53 - 2.30,16 - 2.44,74 - 2.59,47)

MENN, JUNIOR (19 år)

100 m: 9,93 Christoffer Fagerli Rukke Hol IL Calgary Olympic Oval 17.3.2007
 500 m: 35,66 Håvard Holmefjord Lorentzen Fana IL Calgary Olympic Oval 28.1.2012
 (10,11 - 35,66)
 2x500 m: 73,42 Håvard Holmefjord Lorentzen Fana IL Stavanger / Sørmarka 4.-
 5.11.2011
 (36,74 + 36,68)
 1000 m: 1.09,15 Håvard Holmefjord Lorentzen Fana IL Salt Lake City 21.1.2012
 (17,00 - 42,39 - 1.09,15)
 1500 m: 1.45,48 Sverre Lunde Pedersen Fana IL Calgary Olympic Oval 13.2.2011
 (23,99 - 50,52 - 1.17,60 - 1.45,48)
 3000 m: 3.43,20 Håvard Bøkko Hol IL Calgary Olympic Oval 21.3.2006
 (18,41 - 46,60 - 1.15,63 - 1.44,76 -
 2.13,92 - 2.43,56 - 3.13,28 - 3.43,20 JWR)
 5000 m: 6.18,93 Håvard Bøkko Hol IL Calgary Olympic Oval 13.11.2005
 (19,06 - 48,83 - 1.18,82 - 1.48,80 - 2.18,59 - 2.48,26 -
 3.17,93 - 3.47,50 - 4.17,24 - 4.47,30 - 5.17,59 - 5.48,33 - 6.18,93 JWR)
 10000 m: 13.24,09 Håvard Bøkko Hol IL Hamar / Vikingskipet 15.1.2006
 (35,39 - 1.07,80 - 1.39,35 - 2.11,28 - 2.43,30 - 3.15,13 -
 3.47,22 - 4.19,13 - 4.51,34 - 5.23,43 - 5.55,54 - 6.27,69 -
 6.59,83 - 7.32,04 - 8.03,98 - 8.35,93 - 9.07,91 - 9.39,76 -
 10.11,67 - 10.43,63 - 11.15,87 - 11.47,90 - 12.20,14 - 12.52,21 - 13.24,09)
 Sprint-firk.: 143,740 Espen Aarnes Hvammen Eidsvold TF Calgary Olympic Oval 15.-
 16.3.2008
 (35,73 - 1.11,64 / 36,22 - 1.11,94)
 Liten firk.: 150,041 Håvard Bøkko Hol IL Erfurt / GNS-Halle 10.-12.3.2006
 (36,82 - 3.45,51 / 1.49,75 / 6.30,53)
 Stor firk.: 150,369 Håvard Bøkko Hol IL Calgary Olympic Oval 18.-
 19.3.2006
 (36.42 - 6:20.42 / 1:46.31 - 13:29.42)
 Lagtempo : 3.47,45 Juniorlandslaget (WC-1) Tsjeljabinsk 20.11.2011
 (8 runder)
 Kristian Reistad Fredriksen - Håvard Holmefjord Lorentzen - Sverre Lunde Pedersen
 (17,35 - 30,86 - 44,41 - 58,12 - 1.12,11 - 1.26,20 - 1.40,25 - 1.54,12 -
 2.08,06 - 2.22,27 - 2.36,73 - 2.50,91 - 3.05,15 - 3.19,10 - 3.33,12 - 3.47,45 JWR)

KVINNER, JUNIOR (19 år)

100 m: 11,25 Jenny Mathilde Nordby H&BSK Calgary Olympic Oval 15.3.2007
 500 m: 39,05 Hege Bøkko Hol IL Calgary Olympic Oval 12.2.2011
 (11,01 - 39,05)
 2x500 m: 79,58 Hege Bøkko Hol IL Moskva /
 Krylatskoje 12./14.3.2010
 (39,78 + 39,80)
 1000 m: 1.16,43 Hege Bøkko Hol IL Salt Lake City 13.12.2009
 (18,79 - 46,93 - 1.16,43)
 1500 m: 1.57,91 Hege Bøkko Hol IL Calgary Olympic Oval 13.2.2011
 (26,22 - 55,39 - 1.25,86 - 1.57,91)
 3000 m: 4.12,81 Hege Bøkko Hol IL Calgary Olympic Oval 12.2.2011
 (19,96 - 52,16 - 1.24,56 - 1.57,46 -
 2.30,29 - 3.04,24 - 3.38,18 - 4.12,81)

5000 m:	7.21,59	Maren Haugli	Jevnaker IF	Heerenveen / Thialf	29.2.2004
		(21,48 - 55,54 - 1.30,17 - 2.04,80 - 2.39,46 - 3.13,86 - 3.48,35 - 4.23,18 - 4.58,01 - 5.33,52 - 6.09,36 - 6.45,55 - 7.21,59)			
Sprint-firk.: 23.1.2011	159,230	Hege Bøkko	Hol IL	Heerenveen / Thialf	22.-
		(40,07 - 1.18,56 / 40,28 - 1.19,20)			
Mini-firk.: 13.3.2010	161,014	Hege Bøkko	Hol IL	Moskva / Krylatskoje	12.-
		(39,78 - 1.59,32 / 1.17,40 - 4.16,57)			
Liten firk.: 14.2.2010	171,077	Ida Njåtun	Asker SK	Hamar / Vikingskipet	13.-
		(40,91 - 4.20,66 / 2.02,44 - 7.39,11)			
Lagtempo : (6 runder)	3.18,42	Juniorlandslaget	(Junior-WC)	Groningen	1.3.2009
		Hege Bøkko - Hanne Haugland - Ida Njåtun (35,56 - 1.06,50 - 1.38,27 - 2.11,20 - 2.44,67 - 3.28,42)			

Beste resultat i "Ikke-rekord-øvelser"

(Uoffisielle bestenoteringer, senior/junior)

Menn, senior

1 eng.mile:	2.02,00	Johann Olav Koss	SK-94	Heerenveen / Thialf	16.3.1993
		(33,27 - 1.02,21 - 1.32,08 - 2.02,00 Uoff.VR)			
Mini-firk.:	150,017	Aleksander Waagenes	TSK	Stavanger SA	18.-19.1.2014
		(1.13,46 - 3.51,19 / 37,67 - 1.51,26) - Ukurrant distanserekkefølge			
Lag-sprint:	1.26,34	Juniorlandslaget	(Junior-WC)	Minsk Arena	13.12.2014
		(Odin By Farstad, Bjørn Magnussen, Henrik Fagerli Rukke)			

Kvinner, senior

Stor firk.:	168,287	Mari Hemmer	Aktiv SK	Calgary Olympic Oval	12.-
14.3.2008		(40,76 / 1.59,87 - 7.10,45 / 14.50,52)			
Lag-sprint:	1.37,51	Juniorlandslaget	(Junior-WC)	Innsbruck	25.1.2014
		(Ellen Bjertnes, Sofie Karoline Haugen, Martine Ripsrud)			

Menn, junior

Mini-firk.:	150,176	Sverre Lunde Pedersen	Fana IL	Zakopane	27.-28.11.2010
		(37,84 - 1.50,94 / 1.13,20 - 3.52,54)			
Lag-sprint:	1.26,34	Juniorlandslaget	(Junior-WC)	Minsk Arena	13.12.2014
		(Odin By Farstad, Bjørn Magnussen, Henrik Fagerli Rukke)			

Kvinner, junior

10000 m:	16.54,71	Caroline Hallås Farestveit	Bergen SK	Stavanger SA	22.3.2015
		(44,99 - 1.24,86 - 2.05,09 - 2.45,39 - 3.26,09 - 4.06,76 - 4.47,28 - 5.28,23 - 6.08,80 - 6.50,08 - 7.31,38 - 7.57,22 - 8.53,03 - 9.33,83 - 10.14,61 - 10.55,08 - 11.36,10 - 12.15,05 - 12.55,26 - 13.35,68 - 14.16,69 - 14.57,36 - 15.37,22 - 16.16,31 - 16.54,71)			
Stor firk.:	189,922	Caroline Hallås Farestveit	Bergen SK	Stavanger SA	20.-22.3.2015
		(44,83 / 8.06,64 / 2.17,08 - 16.54,71)			
Lag-sprint:	1.37,51	Juniorlandslaget	(Junior-WC)	Innsbruck	25.1.2014
		(Ellen Bjertnes, Sofie Karoline Haugen, Martine Ripsrud)			

NORSKE MESTERSKAPSREKORDER

Menn, senior allround

500 m	35,92	Håvard Bøkko	Hol IL	Stavanger SA	15.12.2012
-------	-------	--------------	--------	--------------	------------

1500 m	1.46,67	Håvard Bøkko	Hol IL	Stavanger SA	16.12.2012
5000 m	6.20,77	Sverre Lunde Pedersen	Fana IL	Stavanger SA	15.12.2012
10 000 m	13.26,30	Sverre Lunde Pedersen	Fana IL	Stavanger SA	16.12.2012
Sam.lagt	150,084	Håvard Bøkko	Hol IL	Stavanger SA	15.-16.12.2012
		(35,92 - 6.21,45 / 1.46,67 - 13.29,27)			
(3000 m	4.07,99	Johann Olav Koss	SK-94	Savalen Kunstis	29.12.1991)
(Sam.lagt	163,621	Johann Olav Koss	SK-94	Savalen Kunstis	28-29.12.1991)
		(39,22 - 6.54,07 / 2.04,99 - 4.07,99)			

Kvinner, senior allround

500 m	39,65	Edel Therese Høiseth	Geithus IL	Hamar / Vikingskipet	18.12.1999
1500 m	2.00,15	Ida Njåtun	Asker SK	Stavanger SA	16.12.2012
3000 m	4.13,87	Ida Njåtun	Asker SK	Stavanger SA	15.12.2012
5000 m	7.21,74	Mari Hemmer	Aktiv SK	Stavanger SA	16.12.2012
Sam.lagt	166,797	Ida Njåtun (39,97 - 4.13,87 / 2.00,15 - 7.24,66)	Asker SK	Stavanger SA	15.-16.12.2012
(1000 m	1.25,45	Bjørg Eva Jensen	IF Fram	Kolbotn / Sofiemyr	10.1.1982)
(Sam.lagt	177,062	Bjørg Eva Jensen (43,95 - 2.13,79 / 1.25,45 - 4.34,75)	IF Fram	Kolbotn / Sofiemyr	9-10.1.1982)

Menn, senior sprint

500 m	36,02	Dag Erik Kleven	Sand IF	Hamar / Vikingskipet	2.1.2010
1000 m	1.10,39	Håvard Bøkkø	Hol IL	Hamar / Vikingskipet	3.1.2010
Sam.lagt	143,445	Håvard Bøkkø (36,55 - 1.10,64 / 36,38 - 1.10,39)	Hol IL	Hamar / Vikingskipet 2.-	3.1.2010

Kvinner, senior sprint

500 m	40,24	Linda Olsen	Geithus IL	Savalen Kunstis	10.2.2001
1000 m	1.20,97	Mari Hemmer	Aktiv SK	Hamar / Vikingskipet	3.1.2010
Sam.lagt	162,525	Linda Olsen (40,24 - 1.21,62 / 40,71 - 1.21,53)	Geithus IL	Savalen Kunstis	11.2.2001

Menn, senior enkeltdistanser

500 m	35,25	Espen Aarnes Hvammen	Eidsvold TF	Stavanger SA	13.3.2015
2x500 m	71,48	Håvard H. Lorentzen (35,71+35,77)	Fana IL	Stavanger SA	13.3.2015
1000 m	1.09,83	Håvard Bøkkø	Hol IL	Hamar / Vikingskipet	2.11.2008
1500 m	1.46,57	Håvard Bøkkø	Hol IL	Hamar / Vikingskipet	19.11.2013
5000 m	6.22,11	Eskil Ervik	Hamar IL	Hamar / Vikingskipet	5.11.2006
10 000 m	13.25,15	Håvard Bøkkø	Hol IL	Hamar / Vikingskipet	25.10.2009

Kvinner, senior enkeltdistanser

500 m	39,61	Hege Bøkkø	Hol IL	Stavanger SA	13.3.2015
2x500 m	79,51	Ida Njåtun (39,82+39,69)	Asker SK	Hamar / Vikingskipet	18.11.2013
1000 m	1.17,65	Ida Njåtun	Asker SK	Stavanger SA	14.3.2015
1500 m	1.59,43	Ida Njåtun	Asker SK	Stavanger SA	15.3.2015
3000 m	4.11,72	Maren Haugli	Jevnaker IF	Hamar / Vikingskipet	5.11.2006
5000 m	7.23,06	Mari Hemmer	Aktiv SK	Hamar / Vikingskipet	25.10.2009

Menn, junior allround (-> 19 år)

500 m	36,81	Johann Jørgen Sæves	Aktiv SK	Hamar / Vikingskipet	8.2.2014
1500 m	1.52,78	Håvard Holmefjord Lorentzen	Fana IL	Bjugn FH	6.2.2011
3000 m	3.57,57	Håvard Holmefjord Lorentzen	Fana IL	Bjugn FH	5.2.2011
5000 m	6.53,40	Kristian Reistad Fredriksen	Geithus IL	Bjugn FH	6.2.2011
Sam.lagt	155,939	Håvard Holmefjord Lorentzen (37,27 - 3.57,57 / 1.52,78 - 6.54,81)	Fana IL	Bjugn FH	5.- 6.2.2011

Kvinner, junior allround (-> 19 år)

500 m	40,45	Martine Ripsrud	Stange SK	Hamar / Vikingskipet	8.2.2014
1000 m	1.20,63	Ellen Bjertnes	Geithus IL	Hamar / Vikingskipet	9.2.2014
1500 m	2.05,84	Ellen Bjertnes	Geithus IL	Hamar / Vikingskipet	8.2.2014
3000 m	4.31,72	Ida Njåtun	Asker SK	Båstad	7.2.2010
Sam.lagt	168,631	Ellen Bjertnes (41,04 - 2.05,84 / 1.20,63 - 4.31,98)	Geithus IL	Hamar / Vikingskipet 8.-	9.2.2014

Menn, junior sprint (-> 19 år)

500 m	36,88	Ketil Stiansen	Aktiv SK	Hamar / Vikingskipet	2.1.2010
1000 m	1.12,50	Ketil Stiansen	Aktiv SK	Hamar / Vikingskipet	3.1.2010
Sam.lagt	146,860	Ketil Stiansen	Aktiv SK	Hamar / Vikingskipet 2.-	3.1.2010
(36,88 - 1.12,74 / 37,36 - 1.12,50)					

Kvinner, junior sprint (-> 19 år)

500 m	40,12	Hege Bøkkø	Hol IL	Hamar / Vikingskipet	3.1.2010
1000 m	1.19,10	Hege Bøkkø	Hol IL	Hamar / Vikingskipet	2.1.2010
Sam.lagt	159,880	Hege Bøkkø	Hol IL	Hamar / Vikingskipet 2.-	3.1.2010
(40,20 - 1.19,10 / 40,12 - 1.20,02)					

Menn, junior enkeltdistanser (-> 19 år)

- strøket som off. JNM f.o.m.2006 - **senere** beste juniortider i NM enk.dist. i (..)

500 m	38,78	Håvard Bøkkø	Hol IL	Bergen / Slåtthaug	11.3.2005
(36,39 Johann Jørgen Sæves			Aktiv SK	Hamar / Vikingskipet	18.11.2013
)					
2x500 m	78,44	Frode Bartholdsen (39,39+39,05)	Hamar IL	Drammen / Marienlyst	
k.5.3.2004					
(73,42 Håvard H. Lorentzen (36,74+36,68)Fana					

ILStavanger / SA4.- 5.11.2011)

1000 m	1.15,82	Håvard Bøkkø	Hol IL	Bergen / Slåtthaug	12.3.2005
(1.11,56 Håvard Holmefjord Lorentzen Fana IL			IL Stavanger / SA	6.11.2011)	
1500 m	1.59,40	Henrik Christiansen	Asker SK	Båstad Kunstis	10.3.2002
(1.48,65 Håvard Holmefjord Lorentzen Fana IL			IL Hamar / Vikingskipet	6.11.2010)	
3000 m	4.08,18	Håvard Bøkkø	Hol IL	Bergen / Slåtthaug	12.3.2005
5000 m	7.07,89	Olav Slinning	Gjøvik SK	Båstad Kunstis	10.3.2002
(6.35,54 Sverre Lunde Pedersen			Fana IL	IL Stavanger / SA	4.11.2011)

Kvinner, junior enkeltdistanser (-> 19 år)

- strøket som off. JNM f.o.m.2006 - **senere** beste juniortider i NM enk.dist. i (..)

500 m	43,22	Ester Stølen	Gol IL	Hamar / Vikingskipet	6.1.1995
(39,99 Martine Ripsrud			Stange SK	IL Stavanger SA	13.3.2015)
2x500 m	87,60	Hedvig Bjelkevik (44,08+43,52)	Arendal SK	Tønsberg Kunstis	26.2.1999
(80,00 Martine Ripsrud (39,99+40,01)			Stange SK	IL Stavanger SA	13.3.2015)
1000 m	1.25,99	Hedvig Bjelkevik	Arendal SK	Tønsberg Kunstis	27.2.1999
(1.18,99 Hege Bøkkø			Hol IL	IL Hamar / Vikingskipet	7.11.2010)
1500 m	2.15,38	Hedvig Bjelkevik	Arendal SK	Savalen Kunstis	14.3.1998
(2.02,38 Hege Bøkkø			Hol IL	IL Hamar / Vikingskipet	24.10.2009
)					
3000 m	4.47,15	Maren Haugli	Jevnaker IF	Båstad Kunstis	10.3.2002
(4.21,58 Ida Njåtun			Asker SK	IL Hamar / Vikingskipet	23.10.2009
)					

LANDSMESTERSKAPSREKORDER

/ Beste resultater oppnådd pr.årsklasse / (Uoff. sam.lagt-rek. i kursiv)

Jenter (12-16 år)

Lagtempo:	2.17,23	Hedmark Skøytekrets		Hamar / Vikingskipet	9.2.2013
Martine Ripsrud, Inga Anne Vasaasen, Vilde Bakkeli Sand					

12 år

500 m	45,61	Martine Lilløy Bruun	Sandefjord SK	Bjugn / FosenHallen	13.2.2010
1000 m	1.33,77	Malin Øverjordet	Sør-Fron IL	IL Hamar / Vikingskipet	15.2.2015
1500 m	2.24,36	Malin Øverjordet	Sør-Fron IL	IL Hamar / Vikingskipet	14.2.2015

Sam.lagt	144,570	Ida Njåtun	Asker SK	Hamar / Vikingskipet	14.-
15.2.2004		(47,26 - 2.29,52 / 1.34,94)			
	(141,285	Tina Hauger Brufladt	Kongsvinger SK	Hamar / Vikingskipet	14.-
15.2.2015)		(45,71 - 2.25,65 / 1.34,05)			

13 år

500 m	43,31	Martine Lilløy Bruun	Sandefjord SK	Stavanger SA	12.2.2011
1000 m	1.27,08	Martine Lilløy Bruun	Sandefjord SK	Stavanger SA	13.2.2011
1500 m	2.16,57	Inga Anne Vasaasen	Stange SK	Stavanger SA	12.2.2011
Sam.lagt	135,375	Hanne Haugland	Austevoll IK	Hamar / Vikingskipet	4.-
5.2.2006		(44,52 - 2.18,63 / 1.29,29)			
	(132,280	Martine Lilløy Bruun	Sandefjord SK	Stavanger SA	12.-13.2.2011)
		(43,31 - 2.16,59 / 1.27,08)			

14 år

500 m	42,90	Ane By Farstad (par 8)	Spk Falken	Hamar / Vikingskipet	14.2.2015
1000 m	1.25,81	Ragne Wiklund	Aktiv SK	Hamar / Vikingskipet	15.2.2015
1500 m	2.11,88	Ragne Wiklund	Aktiv SK	Hamar / Vikingskipet	14.2.2015
Sam.lagt	131,215	Ida Njåtun	Asker SK	Hamar / Vikingskipet	4.-
5.2.2006		(43,82 - 2.12,99 / 1.26,13)			
	(131,005	Ragne Wiklund	Aktiv SK	Hamar / Vikingskipet	14.-
15.2.2015)		(44,14 - 2.11,88 / 1.25,81)			

15 år

500 m	42,44	Sofie Karoline Haugen	Sandefjord SK	Stavanger SA	12.2.2011
1000 m	1.24,66	Ellen Bjertnes	Geithus IL	Stavanger SA	13.2.2011
1500 m	2.09,39	Ellen Bjertnes	Geithus IL	Stavanger SA	12.2.2011
3000 m	4.30,06	Ellen Bjertnes	Geithus IL	Stavanger SA	13.2.2011
Sam.lagt	179,673	Camilla Hallås Farestveit	Bergen SK	Hamar / Vikingskipet	4.-
5.2.2006		(44,39 - 2.15,21 / 1.27,72 - 4.38,12)			
	(174,070	Ellen Bjertnes	Geithus IL	Stavanger SA	12.-13.2.2011)
		(43,60 - 2.09,39 / 1.24,66 - 4.30,06)			

16 år

500 m	41,34	Martine Ripsrud	Stange SK	Hamar / Vikingskipet	9.2.2013
1000 m	1.23,48	Martine Ripsrud	Stange SK	Hamar / Vikingskipet	10.2.2013
1500 m	2.14,13	Anne Gulbrandsen	Eidsvold TF	Stavanger SA	12.2.2011
3000 m	4.42,59	Frida van Megen	Rakkestad IF	Hamar / Vikingskipet	5.2.2006
Sam.lagt	178,644	Frida van Megen	Rakkestad IF	Hamar / Vikingskipet	4.-
5.2.2006		(43,53 - 2.14,54 / 1.26,34 - 4.42,59)			

Gutter (12-16 år)

Lagtempo:	2.04,98	Buskerud Skøytekrets		Hamar / Vikingskipet	9.2.2013
		Brage Olsen Børtnes, Henrik Fagerli Rukke, Christer Skuterud			

12 år

500 m	41,66	Sverre Lunde Pedersen	Fana IL	Hamar / Vikingskipet	4.2.2006
1000 m	1.21,47	Sverre Lunde Pedersen	Fana IL	Hamar / Vikingskipet	5.2.2006
1500 m	2.06,72	Sverre Lunde Pedersen	Fana IL	Hamar / Vikingskipet	4.2.2006

Sam.lagt	124,635	Sverre Lunde Pedersen	Fana IL	Hamar / Vikingskipet	4.-
5.2.2006		(41,66 - 2.06,72 / 1.21,47)			

13 år

500 m	40,60	Henrik Fagerli Rukke	Hol IL	Stavanger SA	12.2.2011
1000 m	1.20,09	Allan Dahl Johansson	Aktiv SK	Hamar / Vikingskipet	10.2.2013
1500 m	2.03,25	Allan Dahl Johansson	Aktiv SK	Hamar / Vikingskipet	9.2.2013
Sam.lagt	123,908	Andreas Minge	Båstad IL SK	Hamar Olympiahall 4.-	5.2.2006
		(41,42 - 2.05,50 / 1.21,31)			
Sam.lagt	(121,928	Allan Dahl Johansson	Aktiv SK	Hamar / Vikingskipet	9-10.2.2013)
		(40,80 - 2.03,25 / 1.20,09)			

14 år

500 m	38,80	Tobias Stokke	Sandefjord SK	Hamar / Vikingskipet	4.2.2006
1000 m	1.17,52	Tobias Stokke	Sandefjord SK	Hamar / Vikingskipet	5.2.2006
1500 m	1.59,67	Tobias Stokke	Sandefjord SK	Hamar / Vikingskipet	4.2.2006
Sam.lagt	117,450	Tobias Stokke	Sandefjord SK	Hamar / Vikingskipet	4.-5.2.2006
		(38,80 - 1.59,67 / 1.17,52)			

15 år

500 m	38,48	Henrik Fagerli Rukke	Hol IL	Hamar / Vikingskipet	9.2.2013
1000 m	1.16,23	Kjetil Stiansen	Aktiv SK	Asker / Risenga	17.2.2008
1500 m	1.55,08	Sverre Lunde Pedersen	Fana IL	Geithus / Furumo	14.2.2009
3000 m	4.06,24	Simen Spieler Nilsen	Arendal SK	Bjugn / FosenHallen	14.2.2010
Sam.lagt	160,796	Fredrik van der Horst	TT	Hamar / Vikingskipet	4.-5.2.2006
		(40,33 - 1.59,02 / 1.17,10 - 4.13,46)			
	(157,780	Simen Spieler Nilsen	Arendal SK	Bjugn / FosenHallen	13.-14.2.2010)
		(38,97 - 1.57,66 / 1.17,10 - 4.06,24)			

16 år

500 m	37,39	Simen Spieler Nilsen	Arendal SK	Stavanger SA	12.2.2011
1000 m	1.15,76	Kenneth Lund Håvardrud	Geithus IL	Stavanger SA	13.2.2011
1500 m	1.52,11	Simen Spieler Nilsen	Arendal SK	Stavanger SA	12.2.2011
3000 m	4.05,65	Roald Eidsheim	Fana IL	Hamar / Vikingskipet	5.2.2006
Sam.lagt	157,646	Even Johansen	Hamar IL	Hamar / Vikingskipet	4.-5.2.2006
		(38,62 - 1.56,73 / 1.16,34 - 4.11,68)			
	(156,980	Kenneth Lund Håvardrud	Geithus IL	Stavanger SA	12.-13.2.2011)
		(38,07 - 1.57,03 / 1.15,76 - 4.12,12)			

Uoffisielle norske bestenoteringer - gutter / jenter 11-16 år

(Av statistiske grunner beholdes "år for år"-noteringene innenfor klassebestemmelsene.)

NB: KUN max distanser/distansekombinasjoner anvist i NSF's Spes. Best. og NIFs "barneidrettsbest.

NSF har anbefalt at det ikke publiseres bestenoteringer for 10-års klassene. Dette er implementert fra og med 1.1.2014

OBS ! Oppnådde resultater angår **kun** den årsklassen løperen tilhører. - +) Justert etter ny research eller regelendring.

GUTTER

11 år

500 m	43,70	Sverre Lunde Pedersen	170792	Fana		
ILHeerenveen	5.3.2005					
1000 m	1.26,76	Tobias Fløiten	011001	Sand IF	Hamar V	1.3.2014
1500 m	2.10,82	Tobias Fløiten	011001	Sand IF	Hamar V	2.3.2014
Spr-4k	182,180	Didrik Møller Nordal	071000	IF Fram	Hamar V	5.-
6.1.2013						
		(45,67 - 1.30,12 / 46,42 - 1.30,06)				

12 år

500 m	40,73	Sverre Lunde Pedersen	170792	Fana		
ILHeerenveen	10.3.2006					
1000 m	1.20,72	Sverre Lunde Pedersen	170792	Fana		
ILHeerenveen	11.3.2006					
1500 m	2.06,72	Sverre Lunde Pedersen	170792	Fana IL	Hamar V	4.2.2006
3000 m	4.33,13	Christer Skuterud	020796	Geithus IL	Calgary	16.3.2010
Spr-4k	168,205	Christer Skuterud	020796	Geithus IL	Calgary	20.-
21.3.2010						
		(42,23 - 1.23,89 / 42,02 - 1.24,02)				
Mini-4k	180,610	Vegard Rye	141101	Stvg.Sandnes SK	Stavanger SA	21.-
22.3.2015						
		(1.27,44 – 4.45,54 / 44,71 - 2.13,77) - Ukurrant distanserekkefølge				

Junior C

13 år

500 m	39,61	Sverre Lunde Pedersen	170792	Fana IL	Hamar V	3.2.2007
1000 m	1.17,70	Sverre Lunde Pedersen	170792	Fana IL	Hamar V	16.12.2006
1500 m	1.59,98	Sverre Lunde Pedersen	170792	Fana IL	Hamar V	3.2.2007
3000 m	4.11,45	Sverre Lunde Pedersen	170792	Fana IL	Hamar V	4.2.2007
5000 m	7.34,17	Didrik Møller Nordal	071000	IF Fram	Stavanger	
SA	21.3.2015					
Spr-4k	157,925	Sverre Lunde Pedersen	170792	Fana IL	Heerenveen	9.-
10.3.2007						
		(40,16 - 1.17,72 / 39,90 - 1.18.01)				
Mini-4k	168,645	Didrik Møller Nordal	071000	IF Fram	Stavanger SA	18.-
19.10.2014						
		(1.21,94 - 4.22,47 / 41,69 - 2.06,72) - Ukurrant distanserekkefølge				
Liten 4k	172,105	Christer Skuterud	020796	Geithus IL	Calgary	15.-
16.3.2011						
		(41,11 - 4.19,90 / 2.05,36 - 7.38,93)				

14 år

500 m	38,53	Simen Spieler Nilsen	040893	Arendal SK	Calgary	21.3.2009
1000 m	1.14,72	Sverre Lunde Pedersen	170792	Fana		
ILHeerenveen	7.3.2008					
1500 m	1.53,02	Sverre Lunde Pedersen	170792	Fana		
ILHeerenveen	8.3.2008					
3000 m	4.02,19	Simen Spieler Nilsen	040893	Arendal SK	Calgary	18.3.2009
5000 m	6.56,14	Sverre Lunde Pedersen	170792	Fana IL	Hamar V	12.1.2008
Spr-4k	156,820	Sverre Lunde Pedersen	170792	Fana IL	Bjugn FH	5.-
6.1.2008						
		(39,71 - 1.17,01 / 39,84 - 1.17,53)				

Mini-4k 9.12.2007	159,906	Sverre Lunde Pedersen	170792	Fana IL	Bergen SI	8.-
		(40,01- 1.58,52 / 1.17,65 - 4.09,39)				
Liten firke.: 19.3.2009	160,803	Simen Spieler Nilsen	040893	Arendal SK	Calgary	18.-
		(38,88 - 4.02,19 / 1.56,63 - 7.06,82)				

Junior 15 år

500 m ILHeerenveen 13.3.2009	37,49	Sverre Lunde Pedersen	170792	Fana		
1000 m SA 15.3.2015	1.13,32	Allan Dahl Johansson	051098	Aktiv SK	Stavanger	
1500 m	1.50,87	Sverre Lunde Pedersen	170792	Fana IL	Hamar V	11.1.2009
3000 m ILHeerenveen 13.3.2009	3.54,32	Sverre Lunde Pedersen	170792	Fana		
5000 m Kry13.3.2010	6.43,42	Simen Spieler Nilsen	040893	Arendal SK	Moskva	
10000 m SA 15.3.2015	14.18,53	Allan Dahl Johansson	051098	Aktiv SK	Stavanger	
Spr-4k 9.11.2008	150,685	Sverre Lunde Pedersen	170792	Fana IL	Hamar V	8.-
		(38,32 - 1.14,42 / 38,10 - 1.14,11)				
Mini-4k 14.3.2009	150,601	Sverre Lunde Pedersen	170792	Fana IL	Heerenveen	13.-
		(37.49 - 3.54.32 / 1.13.47 - 1.51.97)				
Liten 4k 21.2.2009	158,257	Sverre Lunde Pedersen	170792	Fana IL	Zakopane	20.-
		(38,18 - 3.59,12 / 1.55,64 - 6.56,78)				
Stor 4k 11.1.2009	163,311	Håvard Holmefjord Lorentzen	021092	Fana IL	Hamar V	10.-
		(38,69 - 7.02,03 / 1.54,71 - 14.43,64)				

16 år

500 m	36,15	Bjørn Magnussen	020198	Spk Falken	Calgary	21.3.2015
1000 m	1.12,17	Kristian Reistad Fredriksen	100593	Geithus IL	Calgary	21.3.2010
1500 m	1.47,53	Sverre Lunde Pedersen	170792	Fana IL	Calgary	4.12.2009
3000 m Kry12.3.2010	3.47,05	Sverre Lunde Pedersen	170792	Fana IL	Moskva	
5000 m Kry13.3.2010	6.36,82	Sverre Lunde Pedersen	170792	Fana IL	Moskva	
10000 m	14.38,13	August Teodor Haugen	110891	Sandefjord SK	Hamar V	11.1.2009
Spr-4k 21.3.2010	147,410	Kristian Reistad Fredriksen	100593	Geithus IL	Calgary	20.-
		(37,78 - 1.12,59 / 37,25 - 1.12,17)				
Mini-4k 22.11.2009	150,436	Sverre Lunde Pedersen	170792	Fana IL	Groningen	21.-
		(38,01 - 1.51,14 / 1.13,46 - 3.51,90)				
Liten 4k 13.3.2010	151,179	Sverre Lunde Pedersen	170792	Fana IL	Moskva Kry	12.-
		(37,21 - 3.47.05 / 1.49,28 - 6.36,82)				
Stor 4k 22.3.2015	162,227	Vetle Stangeland	120897	TT	Stavanger SA	21.-
		(38,49 - 6.54,14 / 1.54,18 - 14.45,27)				

JENTER

11 år

500 m	45,39	Martine Lilløy Bruun	121296	Sandefjord		
SKHeerenveen	14.3.2009					
1000 m	1.34,62	Camilla Kvamme	120800	Bergen SK	Hamar V	2.3.2013
1500 m	2.24,39	Martine Lilløy Bruun	121296	Sandefjord SK	Hamar V	18.1.2009
Spr-4k	192,345	Ingvild Hellem	220993	Bjugn/Ørland SK	Trondheim L	4.-
5.3.2006						
		(48,07 - 1.36,37 / 47,78 - 1.36,62)				

12 år

500 m	44,13	Martine Lilløy Bruun	121296	Sandefjord		
SKHeerenveen	26.2.2010					
1000 m	1.29,59	Martine Lilløy Bruun	121296	Sandefjord SK	Hamar V	20.2.2010
1500 m	2.17,85	Martine Lilløy Bruun	121296	Sandefjord SK	Hamar V	21.2.2010
3000 m	5.07,6 .	Ellen Bjertnes	081294	Geithus IL	Geithus	23.2.2008
Spr-4k	180,155	Martine Lilløy Bruun	121296	Sandefjord SK	Hamar V	2.-
3.1.2010						
		(44,88 - 1.32,53 / 44,15 - 1.30,52)				
Mini-4k	198,332	Lise Hølland	051000	SSSK	Stavanger SA	29.-
30.3.2014						
		(47,67 - 5.12,46 / 1.37,44 - 2.29,60)				

Junior C

13 år

500 m	43,31	Martine Lilløy Bruun	121296	Sandefjord SK	Stavanger	
SA	12.2.2011					
1000 m	1.26,62	Martine Lilløy Bruun	121296	Sandefjord SK	Hamar V	9.1.2011
1500 m	2.15,27	Ellen Bjertnes	081294	Geithus IL	Hamar V	17.1.2009
3000 m	4.41,94	Ellen Bjertnes	081294	Geithus IL	Hamar V	18.1.2009
5000 m	8.27,33	Ellen Bjertnes	081294	Geithus IL	Hamar V	11.1.2009
Spr-4k	174,795	Martine Lilløy Bruun	121296	Sandefjord SK	Hamar V	8.-
9.1.2011						
		(43,90 - 1.28,12 / 43,52 - 1.26,62)				
Mini-4k	+187,018	Inga Anne Vasaasen	061296	Stange SK	Bjugn FH	5.-
6.2.2011						
		(45,52 - 2.20,32 / 1.31,21 - 4.55,32)				
Liten 4k	191,238	Ellen Bjertnes	081294	Geithus IL	Hamar V	10.-
11.1.2009						
		(45,32 - 4.51,75 / 2.19,68 - 8.27,33)				

14 år

500 m	41,68	Marte Vatn	260695	Spk Falken	Hamar V	20.2.2010
1000 m	1.23,81	Ane By Farstad	310300	Spk Falken	Calgary	19.3.2015
1500 m	2.08,20	Ellen Bjertnes	081294	Geithus IL	Calgary	17.3.2010
3000 m	4.32,80	Ellen Bjertnes	081294	Geithus IL	Hamar V	21.2.2010
5000 m	8.08,44	Ellen Bjertnes	081294	Geithus IL	Hamar V	23.10.2009
Spr-4k	170,215	Ellen Bjertnes	081294	Geithus IL	Calgary	20.-
21.3.2010						
		(43,37 - 1.23,87 / 42,91 - 1.24,00)				
Mini-4k	178,024	Marte Vatn	260695	Spk Falken	Hamar V	28.-
29.11.2009						
		(43,52 - 2.13,58 / 1.26,87 - 4.39,26)				

Liten 4k 15.3.2015	184,242	Ragne Wiklund	090500	Aktiv SK	Stavanger SA	13.-
		(44,06 / 4.41,79 / 2.12,20 - 8.11,51)				

Junior B

15 år

500 m ILHeerenveen 8.3.2008	41,43	Hege Bøkkø	050991	Hol		
1000 m	1.22,55	Helene Tveter	150783	IF Fram	Calgary	18.3.2000
1500 m ILHeerenveen 8.3.2008	2.07,60	Hege Bøkkø	050991	Hol		
3000 m SA 13.2.2011	4.30,06	Ellen Bjertnes	081294	Geithus IL	Stavanger	
5000 m	7.50,60	Ellen Bjertnes	081294	Geithus IL	Hamar V	27.2.2011
10000 m SA 22.3.2014	18.11,70	Katrine Haug	030898	Drammens SK	Stavanger	
Spr-4k 26.2.2012	169,515	Martine Ripsrud	311095	Stange SK	Hamar V	25.-
		(42,33 - 1.25,07 / 42,13 - 1.25,04)				
Mini-4k 9.1.2011	173,121	Sofie Karoline Haugen	220495	Sandefjord SK	Hamar V	8.-
		(42,53 - 2.09,79 / 1.23,95 - 4,32,12)				
Liten 4k 27.2.2011	178,257	Ellen Bjertnes	081294	Geithus IL	Hamar V	26.-
		(42,89 - 4.30,55 / 2.09,65 - 7.50,60)				
Stor 4k 22.3.2015	199,281	Katrine Haug	030898	Drammens SK	Stavanger SA	21.-
		(8.27,56 / 45,97 - 2.23,91 - 18.11,70) - Ukurrant distanserekkefølge				

16 år

500 m ILHeerenveen 13.3.2009	40,32	Hege Bøkkø	050991	Hol		
1000 m	1.19,04	Hege Bøkkø	050991	Hol IL	Moskva K	18.1.2009
1500 m ILHeerenveen 11.1.2009	2.02,43	Hege Bøkkø	050991	Hol		
3000 m	4.22,63	Marthe Skaali	160889	Arendal SK	Calgary	13.8.2006
5000 m SA 6.11.2011	7.57,39	Sofie Karoline Haugen	220495	Sandefjord SK	Stavanger	
10000 m	18.11.79	Caroline Hallås Farestveit	120996	Bergen SK	Bjugn FH	16.3.2014
Spr-4k 18.1.2009	160,740	Hege Bøkkø	050991	Hol IL	Moskva K	17.-
		(40,43 - 1.20,22 / 40,68 - 1.19,04)				
Mini-4k 14.3.2009	166,012	Hege Bøkkø	050991	Hol IL	Heerenveen	13.-
		(40,32 - 2.03,32 / 1.19,51 - 4.28,99)				
Liten 4k 6.11.2011	+178,947	Sofie Karoline Haugen	220495	Sandefjord SK	Stavanger SA	4.-
		(41,95 / 4.34,55 / 2.10,50 - 7.57,39)				
Stor firk. 16.3.2014	204,313	Caroline Hallås Farestveit	120996	Bergen SK	Bjugn FH	15.-
		(47,93 - 8.39,08 / 2.29,66 - 18.11,79)				

Uoffisielle norske bestenoteringer for VETERANER, kvinner / menn

Ajournført i henhold til regel-endringene vedtatt av NSF før sesongstart 2004/05

KVINNER, veteraner**Veteran K 30**

500 m:	38,40	Edel Therese Høiseth	270166	Geithus IL	Calgary	29.1.2000
1000 m:	1.15,37	Edel Therese Høiseth	270166	Geithus IL	Calgary	30.1.2000
1500 m:	1.58,16	Mari Hemmer	201183	Aktiv SK	Salt Lake City	16.11.2013
3000 m:	4.05,98	Mari Hemmer	201183	Aktiv SK	Salt Lake City	15.11.2013
5000 m:	7.04,45	Mari Hemmer	201183	Aktiv SK	Sotsji	19.2.2014
10000 m:	23.21,4	Viola Kuldvere	220468	Lademoen SF	Trondheim L	26.1.2001

Veteran K 35

500 m:	39,02	Edel Therese Høiseth	270166	Geithus IL	Calgary	4.3.2001
1000 m:	1.16,67	Edel Therese Høiseth	270166	Geithus IL	Calgary	2.3.2001
1500 m:	2.01,78	Edel Therese Høiseth	270166	Geithus IL	Calgary	9.12.2001
3000 m:	4.27,40	Nina Johanne Tørset	260773	Leinstrand IL	Calgary	27.2.2011
5000 m:	7.56,74	Astrid Helen Njærheim	120279	SSSK	Stavanger SA	15.3.2015
10000 m:	21.33,72	Guri Fossdal	030479	Drammens SK	Geithus	7.3.2015

Veteran K 40

500 m:	43,09	Nina Johanne Tørset	260773	Leinstrand IL	Stavanger SA	7.3.2014
1000 m:	1.25,24	Nina Johanne Tørset	260773	Leinstrand IL	Stavanger SA	8.3.2014
1500 m:	2.10,91	Nina Johanne Tørset	260773	Leinstrand IL	Stavanger SA	8.3.2014
3000 m:	4.39,06	Nina Johanne Tørset	260773	Leinstrand IL	Stavanger SA	9.3.2014
5000 m:	8.14,25	Björg Eva Jensen	150260	Geithus IL	Hundorp	24.2.2002
10000 m:	16.44,01	Nina Johanne Tørset	260773	Leinstrand IL	Hamar V	18.1.2015

Veteran K 45

500 m:	48,12	Ellen Cecilie Romstad	090761	Nesodden IF	Hamar V	10.2.2008
1000 m:	1.35,72	Greta Tollefsen	251068	Tromsø SK	Calgary	7.2.2015
1500 m:	2.16,46	Björg Eva Jensen	150260	Geithus IL	Hamar V	29.1.2006
3000 m:	4.42,42	Björg Eva Jensen	150260	Geithus IL	Hamar V	28.1.2006
5000 m:	8.00,80	Björg Eva Jensen	150260	Geithus IL	Hamar V	29.1.2006
10000 m:	18.50,01	Anne Berit Skolem	180955	H&BSK	Hamar V	21.1.2001

Veteran K 50

500 m:	47,37	Marita Agnethe Steen	090359	Bjugn/Ørland SK	Salt Lake City	17.3.2013
1000 m:	1.32,93	Marita Agnethe Steen	090359	Bjugn/Ørland SK	Salt Lake City	17.3.2013
1500 m:	2.26,54	Marita Agnethe Steen	090359	Bjugn/Ørland SK	Calgary	25.2.2011
3000 m:	5.04,27	Marita Agnethe Steen	090359	Bjugn/Ørland SK	Calgary	27.2.2011
5000 m:	9.27,02	Sara Hemmer	250359	Aktiv SK	Stavanger SA	19.1.2013
10000 m:	19.11,29	Sara Hemmer	250359	Aktiv SK	Stavanger SA	20.1.2013

Veteran K 55

500 m:	49,03	Marita Agnethe Steen	090359	Bjugn/Ørland SK	Berlin S	8.2.2014
1000 m:	1.37,61	Marita Agnethe Steen	090359	Bjugn/Ørland SK	Berlin S	9.2.2014
1500 m:	2.29,44	Marita Agnethe Steen	090359	Bjugn/Ørland SK	Stavanger SA	7.3.2014
3000 m:	5.16,13	Marita Agnethe Steen	090359	Bjugn/Ørland SK	Stavanger SA	9.3.2014
5000 m:	9.46,84	Sara Hemmer	250359	Aktiv SK	Stavanger SA	29.3.2014
10000 m:	19.41,43	Sara Hemmer	250359	Aktiv SK	Stavanger SA	30.3.2014

Veteran K 60

500 m:	64,1_	Marie Herigstad	060244	Bergenslærer. BIL	Bergen SI	27.1.2004
1000 m:		Ikke notert				
1500 m:	3.52,21	Agnethe Weisser	240150	Panserkam.	Bjugn FH	13.3.2010
3000 m:		Ikke notert				
5000 m:	13.19,63	Agnethe Weisser	240150	Panserkam.	Bjugn FH	12.3.2010
10000 m:	27.00,40	Agnethe Weisser	240150	Panserkam.	Bjugn FH	13.3.2010

Veteran K 65

500 m:	90,94	Ragnhild Collin-Hansen	220248	Panserkam.	Bjugn FH	14.3.2014
1500 m:	4.50,86	Ragnhild Collin-Hansen	220248	Panserkam.	Bjugn FH	15.3.2014
3000 m:		Ikke notert				
5000 m:	15.47,31	Ragnhild Collin-Hansen	220248	Panserkam.	Bjugn FH	14.3.2014
10000 m:	32.01,06	Ragnhild Collin-Hansen	220248	Panserkam.	Bjugn FH	15.3.2014

Veteran K 75

500 m:	106,34	Kamilla Bergliot Riise	020935	Aktiv SK	Stavanger SA	30.3.2014
--------	--------	------------------------	--------	----------	--------------	-----------

MENN, veteraner

Lagtempo:	4.30,48	Veteranlaget, menn			Kolomna	9.4.2008
(8 runder)		Morten Henriksen (M45) - Ragnvald Næss (M50) - Arne Stenhaug (M50)				

Veteran M 30

500 m:	35,36	Grunde Njøs	200667	Leinstrand IL	Calgary	3.3.2001
1000 m:	1.08,15	Ådne Sønndrål	100571	Hol IL	Salt Lake City	2.12.2001
1500 m:	1.45,26	Ådne Sønndrål	100571	Hol IL	Salt Lake City	19.2.2002
3000 m:	3.37,28	Eskil Ervik	110175	Hamar IL	Calgary	5.11.2005
5000 m:	6.10,65	Eskil Ervik	110175	Hamar IL	Salt Lake City	19.11.2005
10000 m:	12.56,85	Lasse Sætre	100374	Sand IF	Calgary	19.3.2006

Veteran M 35

500 m:	35,76	Grunde Njøs	200667	Leinstrand IL	Hamar V	19.1.2002
1000 m:	1.11,31	Grunde Njøs	200667	Leinstrand IL	Hamar V	20.1.2002
1500 m:	1.49,46	Eskil Ervik	110175	Hamar IL	Salt Lake City	11.12.2009
3000 m:	3.54,16	Eskil Ervik	110175	Hamar IL	Salt Lake City	12.9.2009
5000 m:	6.38,17	Eskil Ervik	110175	Hamar IL	Hamar V	23.10.2009
10000 m:	13.30,28	Øystein Grørdum	150277	Arendal SK	Heerenveen	3.12.2011

Veteran M 40

500 m:	37,5	Ivar Njøs	221065	Leinstrand IL	Hamar V	21.12.2006
1000 m:	1.16,23	Ivar Njøs	221065	Leinstrand IL	Calgary	18.2.2007
1500 m:	1.57,85	Thor Olav Tveter	250272	IF Fram	Stavanger SA	9.3.2014
3000 m:	4.08,05	Thor Olav Tveter	250272	IF Fram	Stavanger SA	8.3.2014
5000 m:	7.12,71	Ole Morten Mellemstrand	250173	SSSK	Stavanger SA	9.3.2014
10000 m:	15.26,08	Ole Morten Mellemstrand	250173	SSSK	Stavanger SA	30.3.2014

Veteran M 45

500 m:	37,58	Ivar Njøs	221065	Leinstrand IL	Stavanger SA	13.3.2011
1000 m:	1.14,88	Ivar Njøs	221065	Leinstrand IL	Salt Lake City	17.3.2013
1500 m:	1.56,92	John Arthur Olafsen	220660	Sandefjord SK	Calgary	22.2.2007
3000 m:	4.09,63	John Arthur Olafsen	220660	Sandefjord SK	Calgary	22.2.2007
5000 m:	7.08,50	Atle Vårvik	121265	TSK	Calgary	26.2.2011
10000 m:	15.14,26	Jon Kjetil Gauslaa	100162	Aktiv SK	Salt Lake City	2.3.2011

Veteran M 50

500 m:	40,58	Morten Henriksen	031258	Geithus IL	Calgary	21.3.2009
1000 m:	1.19,88	Morten Henriksen	031258	Geithus IL	Calgary	22.3.2009
1500 m:	2.00,46	Morten Henriksen	031258	Geithus IL	Calgary	19.3.2009
3000 m:	4.10,34	Frode Eidsmo	180159	Aktiv SK	Calgary	24.2.2011
5000 m:	7.03,62	Frode Eidsmo	180159	Aktiv SK	Calgary	26.2.2011
10000 m:	15.01,47	Ragnvald Næss	050754	Narvik SK	Hamar V	11.1.2009

Veteran M 55

500 m:	41,14	Rolf Amundsen	030755	Herkules SK	Salt Lake City	4.3.2011
1000 m:	1.20,59	Rolf Amundsen	030755	Herkules SK	Salt Lake City	6.3.2011
1500 m:	2.01,73	Frode Eidsmo	180159	Aktiv SK	Calgary	7.2.2015
3000 m:	4.12,13	Frode Eidsmo	180159	Aktiv SK	Calgary	6.2.2015
5000 m:	7.06,31	Frode Eidsmo	180159	Aktiv SK	Calgary	8.2.2015
10000 m:	14.55,21	Ragnvald Næss	050754	Narvik SK	Kolomna	3.4.2010

Veteran M 60

500 m:	41,43	Brynjulf Måkestad	171251	Hardanger SK	Calgary	15.3.2012
1000 m:	1.23,50	Brynjulf Måkestad	171251	Hardanger SK	Calgary	17.3.2012
1500 m:	2.06,05	Erik Veia	110651	Aktiv SK	Calgary	27.2.2011
3000 m:	4.20,09	Erik Veia	110651	Aktiv SK	Calgary	26.2.2011
5000 m:	7.37,44	Geir Hestad	270354	Harstad SK	Calgary	8.2.2015
10000 m:	15.53,44	Ragnvald Næss	050754	Narvik SK	Kolomna	29.3.2015

Veteran M 65

500 m:	42,47	Alf Gjølga	010446	Bjugn/Ørland SK	Calgary	25.2.2011
1000 m:	1.23,04	Alf Gjølga	010446	Bjugn/Ørland SK	Calgary	27.2.2011
1500 m:	2.08,28	Alf Gjølga	010446	Bjugn/Ørland SK	Calgary	26.2.2011
3000 m:	4.33,96	Alf Gjølga	010446	Bjugn/Ørland SK	Calgary	27.2.2011
5000 m:	8.02,09	Onar Westerheim	150348	Stord IL	Hamar V	11.11.2012
10000 m:	16.34,60	Onar Westerheim	150348	Stord IL	Stavanger SA	20.1.2013

Veteran M 70

500 m:	44,51	Leif Harry Hansen	220244	Tromsø SK	Inzell	25.1.2015
1000 m:	1.31,52	Svein Bruket	061042	Sør-Fron IL	Hamar V	10.2.2013
1500 m:	2.19,95	Knut Harald Nesse	080842	Tysvær SK	Inzell	22.2.2013
3000 m:	4.54,57	Arne Kjell Foldvik	171234	Spk Falken	Calgary	25.2.2007
5000 m:	8.33,53	Arne Kjell Foldvik	171234	Spk Falken	Hamar V	13.1.2007
10000 m:	17.47,98	Arne Kjell Foldvik	171234	Spk Falken	Hamar V	14.1.2007

Veteran M 75

500 m:	48,42	Arne Kjell Foldvik	171234	Spk Falken	Hamar V	23.1.2010
1000 m:	1.35,95	Arne Kjell Foldvik	171234	Spk Falken	Calgary	26.2.2011
1500 m:	2.26,38	Arne Kjell Foldvik	171234	Spk Falken	Hamar V	24.1.2010
3000 m:	5.08,13	Arne Kjell Foldvik	171234	Spk Falken	Calgary	27.2.2011
5000 m:	8.42,67	Arne Kjell Foldvik	171234	Spk Falken	Hamar V	23.1.2010
10000 m:	17.57,52	Arne Kjell Foldvik	171234	Spk Falken	Hamar V	24.1.2010

Veteran M 80

500 m:	49,98	Arne Kjell Foldvik	171234	Spk Falken	Calgary	6.2.2015
1000 m:	1.42,68	Arne Kjell Foldvik	171234	Spk Falken	Calgary	7.2.2015
1500 m:	2.36,81	Arne Kjell Foldvik	171234	Spk Falken	Calgary	7.2.2015
3000 m:	5.31,52	Arne Kjell Foldvik	171234	Spk Falken	Calgary	8.2.2015
5000 m:	9.44,28	Arne Kjell Foldvik	171234	Spk Falken	Hamar V	17.1.2015
10000 m:	20.27,21	Arne Kjell Foldvik	171234	Spk Falken	Hamar V	18.1.2015

Veteran M 85

500 m:	67,8	Johan Hovland	080496	Gjøvik SK	Hundorp	22.3.1981
1000 m:	2.27,2	Johan Hovland	080496	Gjøvik SK	Hundorp	22.3.1981
1500 m:	3.47,1	Johan Hovland	080496	Gjøvik SK	Oslo VH	17.1.1983

Historikk

NSFs presidenter

Periode	Navn	Klubb	Født	Død	Yrke
1893-1894	Hans Ditlev Alexander Fabricius ⁽¹⁾	Hamar IF	15.02.1857	06.03.1899	Ingeniør
1894-1895	Arthur Motzfeldt ⁽¹⁾	TSK	19.12.1855	07.04.1928	Ingeniør
1895-1896	Peder Bredo Brodersen	IK Tjalve	04.02.1872	30.11.1939	Byselger
1896-1897	Hans Ditlev Alexander Fabricius ⁽²⁾	Hamar IF	15.02.1857	06.03.1899	Ingeniør
1897-1898	Arthur Motzfeldt ⁽²⁾	TSK	19.12.1855	07.04.1928	Ingeniør
1898-1900	Henrik Olsen Biørn Homan	KSK	02.05.1824	05.12.1900	Hr.advokat
1900-1901	Arthur Motzfeldt ⁽³⁾	TSK	19.12.1855	07.04.1928	Ingeniør
1901-1902	Olaf Norseng	Hamar SK	24.02.1871	21.07.1951	Gårdsarbeider
1902-1903	Arthur Motzfeldt ⁽⁴⁾	TSK	19.12.1855	07.04.1928	Ingeniør
1903	Karl Ingvar Nandrup	KSK	29.09.1864	24.09.1909	Inf.kaptein
1903-1904	Arthur Motzfeldt ⁽⁵⁾	TSK	19.12.1855	07.04.1928	Ingeniør
1904-1906	Ivar Hellesnes ⁽¹⁾	KSK	09.01.1871	29.08.1926	Inf.kaptein
1906-1907	Christopher Fougner	KSK	02.03.1876	28.11.1950	Kav.løitnant
1907-1908	Arthur Motzfeldt ⁽⁶⁾	TSK	19.12.1855	07.04.1928	Ingeniør
1908-1911	Aksel Johan Andersen Gresvig ⁽¹⁾	KSK	16.08.1876	15.12.1958	Kjøbmann
1911-1915	Ludvig Albert Thue <i>(flyttet til Tromsø okt. 1914)</i>	KSK	22.09.1857	10.06.1934	Lagmann
(1914-1915	Andreas Claussen - fung. president	TSK	04.07.1883	24.10.1957	O.r.sakfører)
1915-1916	Aksel Johan Andersen Gresvig ⁽²⁾ <i>(trakk seg)</i>	KSK	16.08.1876	15.12.1958	Kjøbmann
1916-1918	Andreas Claussen ⁽¹⁾ <i>(rykket opp 16.10.1916)</i>	TSK	04.07.1883	24.10.1957	O.r.sakfører
1918-1919	Knut Ørn Meinich ⁽¹⁾	KSK	05.08.1876	07.05.1958	Major
1919-1922	Andreas Claussen ⁽²⁾	TSK	04.07.1883	24.10.1957	O.r.sakfører
1922-1925	Knut Ørn Meinich ⁽²⁾	KSK/OSK	05.08.1876	07.05.1958	Major
1925-1926	Ivar Hellesnes ⁽²⁾	OSK	09.01.1871	29.08.1926	Oberstløytnant
1926-1927	Yngvar Bryn	OSK	17.12.1881	30.04.1947	Adjunkt
1927-1929	Anders Melteig ⁽¹⁾	OI	24.08.1883	19.09.1967	Valutachef
1929-1931	Jens Kristian Strøm	Hortens SK	24.12.1892	10.11.1980	Gartner
1931	Oskar Viktor Olsen ⁽¹⁾	OSK	17.10.1897	28.12.1956	Disponent
1931-1932	Anders Melteig ⁽²⁾	OI	24.08.1883	19.09.1967	Valutachef
1932-1937	Gerhard Karlsen	OSK	25.10.1890	02.07.1955	Ingeniør
1937-1938	Magnus Johansen	OI	11.04.1885	15.03.1955	Fabrikerier
1938-1940	Henning August Olsen	OSK	03.10.1890	26.01.1975	Advokat
1940	Ole Nils Tveter ⁽¹⁾	Jevnaker IF	25.06.1906	24.04.1989	Revisor
***** Styret nedla sine verv i møte 29.11.1940 *****					
1945-1946	Ole Nils Tveter ⁽²⁾	Jevnaker IF	25.06.1906	24.04.1989	Revisor
1946-1949	Reidar Gudmundsen	ASK	15.12.1905	03.09.1963	
1949-1952	Oskar Viktor Olsen ⁽²⁾	OSK	17.10.1897	28.12.1956	Disponent
1952-1954	Harald Halvorsen	OSK	29.11.1898	17.03.1992	Lagersjef
1954-1956	Nils Waldemar Simensen	OI	19.07.1907	17.11.1979	Maskinsetter
1956-1961	Armand Henning Carlsen	OSK	20.10.1905	08.05.1969	Disponent
1961-1965	Georg Philip Herzberg Krog	Drammens SK	02.07.1915	03.08.1991	Advokat
1965-1966	Roald Vatn	OSK	29.10.1919	02.01.2007	Direktør
1966-1969	Willy Reisvang	OSK	23.05.1923	17.02.2001	Direktør
1969-1973	Olaf Poulsen	OI	27.07.1920	27.09.2008	Adm.dir
1973-1975	Kjell Odd Trystad	OSK	08.09.1929	30.07.1984	Direktør
1975-1977	Hroar Elvenes	OI	02.04.1932	04.12.2014	Distriktssjef

1977-1979	Martin Holtung	Hamar IL	17.02.1937	Byråsjef
1979-1981	Børre Rognlien	Ask SK	26.12.1944	Info.sjef
1981-1985	Tore Bernt Ramton	Nesodden IF	18.10.1945	20.09.2010 Disponent
1985-1986	Bjørn Ruud	Bærum SK	04.09.1949	Utd.konsulent
1986-1990	Rune Gerhardsen ⁽¹⁾	Ask SK	13.06.1946	Byråd
1990-1997	Odd Pedersen	IF Herkules	16.05.1929	06.01.2000 Salgssjef
1997-1999	Terje Andersen ⁽¹⁾	H&BSK	04.03.1952	Direktør
1999-2001	Finn Arne Bakke	OSK	21.02.1932	Direktør
2001-2003	Rune Gerhardsen ⁽²⁾	Aktiv SK	13.06.1946	Konsulent
2003-2007	Terje Andersen ⁽²⁾	Tønsbergs TF	04.03.1952	Direktør
2007-2008	Stein Rohde-Hanssen ^(->19.5.2008)	Fossum IF	18.03.1945	Daglig leder
2008-2013	Vibecke Sørensen ^(rykket opp 19.5.2008)	OI	15.10.1968	Overlege
2013-	Rune Gerhardsen ⁽³⁾	Aktiv SK	13.06.1946	Pensjonist

NSFs årsmøter/ting

	Dato	Sted	Lokaliteter	Arrangør
Stiftelsesmøte:	27.2.1893	Hamar		Hamar Idrætsforening

1894-1901 Repr. møter for å avgjøre neste NM-arrangør da NSFs styre = klubbstyret for neste års NM-arrangør:

4.2.1894	Hamar	Hamar Gymnasium	Hamar Idrætsforening
2.2.1895	Trondhjem		Trondhjems Skøiteklub
1.2.1896	Christiania	"Tivoli"	"Tjalve", Christiania
<i>(1897- NM skulle vært på Hamar 6.2.1897 som avstod fra NM, flyttet til Trondhjem - men kun trøndere møtte - intet off.møte !)</i>			
26.2.1898	Trondhjem		Trondhjems Skøiteklub
25.2.1899	Kristiania	Frogner Stadion	Kristiania Skøiteklub
10.2.1900	Trondhjem		Trondhjems Skøiteklub
26.1.1901	Kristiania	Frogner Stadion	Kristiania Skøiteklub

Valgperiode	Tingdato	Sted	Lokaliteter	Teknisk arrangør
1902-1903	8.3.1902	Hamar	?	Hamar Skøiteklub
1903-1904	7.2.1903	Drammen	Central Hotel	Idrætsforen. "Ulbrand"
1904-1905	13.2.1904	Trondhjem	Frimurerlogen	Trondhjems Skøiteklub
1905-1906	21.2.1905	Kristiania	Frogner Stadion	Kristiania Skøiteklub
1906-1907	20.1.1906	Trondhjem	Frimurerlogen	Trondhjems Skøiteklub
1907-1908	9.3.1907	Hamar	?	Hamar Skøiteklub
1908-1909	18.1.1908	Kristiania	Frogner Stadion	Kristiania Skøiteklub
1909-1910	5.3.1909	Lillehammer	?	Lillehammer Skøiteklub
1910-1911	15.1.1910	Trondhjem	?	Trondhjems Skøiteklub
1911-1912	21.1.1911	Kristiania	Hotel Continental	Kristiania Skøiteklub
1912-1913	20.1.1912	Hamar	?	Hamar Skøiteklub
1913-1914	18.1.1913	Horten	?	Hortens Skøiteklub
1914-1915	17.1.1914	Trondhjem	?	Trondhjems Skøiteklub
1915-1916	23.1.1915	Kristiania	Frogner Stadion	Kristiania Skøiteklub
1916-1917	29.1.1916	Drammen	Central Hotel	Drammens Skøiteklub
1917-1918	27.1.1917	Kristiania	Frogner Stadion	Kristiania Skøiteklub
1918-1919	26.1.1918	Horten	?	Hortens Skøiteklub
1919-1920	1.2.1919	Hamar	?	Hamar Skøiteklub
1920-1921	31.1.1920	Trondhjem	?	Trondhjems Skøiteklub
1921-1922	29.1.1921	Moss	Moss Hotel	Moss Idrætsforening

1922-1923	21.1.1922	Drammen	Central Hotel	Drammens Skøiteklub
1923-1924	27.1.1923	Kristiania	Bislet, <i>KIFs klubblokaler</i>	Kristiania Idrætsforening
1924-1925	9.2.1924	Kongsberg	Grand Hotel	Kongsberg Idrætsforening
1925-1926	30.-31.1.1925	Moss	Moss Hotel	Moss Idrætsforening
1926-1927	28.-29.1.1926	Tønsberg	Hotel Klubben	Tønsbergs Turnforening
1927-1928	29.1.1927	Oslo	Frogner Stadion	Oslo Skøiteklub
1928-1929	14.1.1928	Sandefjord	Hotel Kong Karl	Sandefjord Skøiteklub
1929-1930	26.1.1929	Lillehammer	Victoria Hotel	Lillehammer Skøiteklub
1930-1931	18.1.1930	Hamar	Victoria Hotel	Hamar Idrettslag
1931-1932	24.1.1931	Horten	Handelsstanden	Hortens Skøiteklub
	(16.5.1931)	Oslo	Idrettens Hus	NSF (<i>Ekstraordinært ting</i>)
1932-1933	9.1.1932	Oslo	Frogner Stadion	Oslo Skøiteklub
1933-1934	21.1.1933	Notodden	Gimle Hotell	Snøgg, Notodden
1934-1935	20.1.1934	Drammen	Central Hotell	Drammens Skøiteklub
1935-1936	19.1.1935	Brandbu	Bøndernes Hus	Brandbu Idrettsforening
1936-1937	4.1.1936	Oslo	Hotel Bristol	Oslo Skøiteklub
1937-1938	16.1.1937	Gjøvik	Grand Hotel	Gjøvik Skøiteklub
1938-1939	15.1.1938	Skien	Frimurerlogen	Gimsøy Idrettsforening
1939-1940	11.2.1939	Oslo	Hotel Bristol	Oslo Skøiteklub
1940-1941	27.1.1940	Hamar	"Festiviteten"	Hamar Idrettslag
1946-1947	26.1.1946	Oslo	Frimurerlogen	Oslo Idrettslag
1947-1948	25.1.1947	Trondheim	Britannia Hotell	Trondhjems Skøiteklub
1948-1949	16.-17.1.1948	Drammen	Central Hotell	Drammens Skøiteklub
1949-1950	21.-22.1.1949	Tønsberg	Hotel Klubben	Tønsbergs Turnforening
	28.8.1949	Oslo	"Det Militære Samfund"	NSF (<i>prolongert ting</i>)
1950-1951	27.-28.1.1950	Trondheim	Folkets Hus	Sportsklubben "Falken"
1951-1952	2.-3.3.1951	Lillehammer	Victoria Hotell	Lillehammer Skøiteklub
1952-1953	25.1.1952	Gjøvik	Grand Hotel	Gjøvik Skøyteklubb
1953-1954	24.1.1953	Skien	"Festiviteten"	IF "Herkules", Skien
1954-1955	1.1.1954	Oslo	Grand Hotel	Arbeidernes Skøyteklubb
1955-1956	21.1.1955	Bergen	Fløyen Restaurant	Bergens Skøyteklubb
1956-1957	13.1.1956	Hamar	"Festiviteten"	Hamar Idrettslag
1957-1958	25.1.1957	Larvik	Grand Hotel	IF Fram
1958-1959	7.9.1958	Oslo	Oslo Handelsstand	NSF
1959-1960	12.9.1959	Oslo	Oslo Handelsstand	NSF
1960-1961	17.9.1960	Oslo	Oslo Handelsstand	NSF
1961-1962	16.-17.9.1961	Hamar	"Festiviteten"	Hamar Idrettslag
1962-1963	9.9.1962	Moss	Moss Hotell	Moss Skøiteklubb
1963-1964	14.-15.9.1963	Oslo	Oslo Handelsstand	Oslo Skøiteklub
1964-1965	12.-13.9.1964	Drammen	Park Hotell	Drammens Skøiteklub
1965-1966	11.-12.9.1965	Oslo	Oslo Handelsstand	NSF
1966-1967	3.- 4.9.1966	Lillehammer	Folkets Hus	Lillehammer Skøiteklub
1967-1968	2.- 3.9.1967	Tønsberg	Hotel Klubben	Tønsbergs Turnforening
1968-1969	14.-15.9.1968	Oslo	KNA-hotellet	Oslo Idrettslag
1969-1970	7.9.1969	Kongsberg	Grand Hotel	Kongsberg Idrettsforening
1970-1971	13.9.1970	Bergen	Grand Café	Vestlandske Skøytekreter
1971-1972	4.- 5.9.1971	Hamar	Folkets Hus	Hamar Idrettslag
1972-1973	2.- 3.9.1972	Bø i Telemark	Bø Hotell	Telemark Skøytekreter
1973-1974	1.- 2.9.1973	Arendal	Sjømannsskolen	Arendal Skøyteklubb
1974-1975	8.- 9.6.1974	Oslo	Norges Idrettshøgskole	Oslo Skøytekreter
1975-1976	31.5.-1.6.1975	Larvik	IF Fram's klubbhus	IF Fram
1976-1977	12-13.6.1976	Ås	Norges Landbr.høgskole	Follo Skøytekreter

1977-1978	4-5.6.1977	Sundvollen	Sundvollen Hotel	Buskerud Skøytekrets
1978-1979	3.-4.6.1978	Gjøvik	Strand Hotel	Gjøvik Skøyteklubb
1979-1980	9.-10.6.1979	Trondheim	Hotell Prinsen	Sør-Trøndelag Skøytekrets
1980-1981	14.-15.6.1980	Rygge	Røeds Hotell	Østfold Skøytekrets
1981-1982	13.-14.6.1981	Hamar	Folkets Hus	Hamar Idrettslag
1982-1983	12.-13.6.1982	Skien	Ibsenhuset	IF Herkules
1983-1984	11.-12.6.1983	Fagernes	Fagernes Hotel	Fagernes Idrettslag
1984-1985	15.-17.6.1984	Gol	Pers Hotel	Buskerud Skøytekrets
1985-1986	7.-9.6.1985	Asker	Vette Hotell	Asker SK / Asker KK
1986-1987	6.-8.6.1986	Otta	Müllerhotellet	Oppland Skøytekrets
1987-1988	12.-14.6.1987	Hamar	Folkets Hus	Hamar Idrettslag
1988-1990	3.-5.6.1988	Bergen	Scandic Hotel	Fana Idrettslag
1990-1992	8.-10.6.1990	Tønsberg	Hotel Klubben	Tønsbergs Turnforening
1992-1994	12.-14.6.1992	Stjørdal	Rica Hotel	Nord-Trøndelag Skøytekrets
1994-1995	3.-5.6.1994	Tromsø	Scandic Hotel	Tromsø Skøyteklubb
1995-1997	9.-11.6.1995	Oslo	Holmenkollen Rica Hotell	Oslo-Alliansen
1997-1999	6.-8.6.1997	Hønefoss	Rica Hotell	Buskerud Skøytekrets
1999-2001	4.-6.6.1999	Sandefjord	Rica Park Hotell	Sandefjord Skøyteklubb
2001-2003	8.-10.6.2001	Stjørdal	Rica Hell Hotell	Sør-Trøndelag Skøytekrets
2003-2005	13.-15.6.2003	Arendal	Scandic Hotel	Arendal Skøyteklubb
2005-2007	27.-29.5.2005	Harstad	Grand Nordic Hotel	Harstad Skøyteklubb
2007-2009	15.-17.6.2007	Stavanger	Victoria Hotell	Stavanger Skøyteklubb
2009-2011	12.-14.6.2009	Geilo	Thon Highland Hotel	Buskerud Skøytekrets/Hol IL
2011-2013	27.-29.5.2011	Hamar	Rica Hotel Hamar	Hedmark Skøytekrets
2013-2015	7.-9.6.2013	Asker	Thon Hotel Vette	Asker Skøyteklubb
2015-2017	12.-14.6.2015	Gol	Storefjell Resort Hotel	Gol Idrettslag

NSFs tingdirigenter

1951	Lillehammer	Finn L B Larsen	Bergens SK	Oddvar Halvorsen	Trh-Ørn
1952	Gjøvik	Finn L B Larsen	Bergens SK	Oddvar Halvorsen	Trh-Ørn
1953	Skien	Adolf Skjegstad	Hamar IL	Øivind Jørgensen	ASK
1954	Oslo	Finn L B Larsen	Bergens SK	Oddvar Halvorsen	Trh-Ørn
1955	Bergen	Finn L B Larsen	Bergens SK	Adolf Skjegstad	Hamar IL
1956	Hamar	Finn L B Larsen	Bergens SK	Adolf Skjegstad	Hamar IL
1957	Larvik	Adolf Skjegstad	Hamar IL	Øivind Jørgensen	ASK
1958	Oslo	Øivind Jørgensen	ASK	Oddvar Halvorsen	Trh-Ørn
1959	Oslo	Øivind Jørgensen	ASK	Sverre Gjesteby	ASK
1960	Oslo	Finn L B Larsen	Bergens SK	Øivind Jørgensen	ASK
1961	Hamar	Adolf Skjegstad	Hamar IL	Øivind Jørgensen	ASK
1962	Moss	Øivind Jørgensen	ASK	Torfinn Bentzen	IF Liv
1963	Oslo	Øivind Jørgensen	ASK	Torfinn Bentzen	IF Liv
1964	Drammen	Øivind Jørgensen	ASK	Torfinn Berntzen	IF Liv
1965	Oslo	Øivind Jørgensen	ASK	Gunnar Eker	Nordstrand IF
1966	Lillehammer	Per Holtung	Hamar IL	Gunnar Eker	Nordstrand IF
1967	Tønsberg	Per Holtung	Hamar IL	Gunnar Eker	Nordstrand IF
1968	Oslo	Per Holtung	Hamar IL	Thorstein Sandholt	OI
1969	Kongsberg	Per Holtung	Hamar IL	Thorstein Sandholt	OI
1970	Bergen	Per Holtung	Hamar IL	Thorstein Sandholt	OI
1971	Hamar	Per Holtung	Hamar IL	Thorstein Sandholt	OI
1972	Bø i Telem.	Per Holtung	Hamar IL	Thorstein Sandholt	OI
1973	Arendal	Per Holtung	Hamar IL	Thorstein Sandholt	OI

1974	Oslo	Per Holtung	Hamar IL	Thorstein Sandholt	OI
1975	Larvik	Per Holtung	Hamar IL	Thorstein Sandholt	OI
1976	Ås	Thorstein Sandholt	OI	Ole Andreas Tomasgaard	Stavanger KK
1977	Sundvollen	Thorstein Sandholt	OI	Kjell Trystad	OSK
1978	Gjøvik	Thorstein Sandholt	OI	Kjell Trystad	OSK
1979	Trondheim	Thorstein Sandholt	OI	Kjell Trystad	OSK
1980	Rygge	Thorstein Sandholt	OI	Kjell Trystad	OSK
1981	Hamar	Martin Holtung	Hamar IL	Kjell Trystad	OSK
1982	Skien	Martin Holtung	Hamar IL	Kjell Trystad	OSK
1983	Fagernes	Martin Holtung	Hamar IL	Ole Andreas Tomasgaard	Stavanger KK
1984	Gol	Martin Holtung	Hamar IL	Ole Andreas Tomasgaard	Stavanger KK
1985	Asker	Martin Holtung	Hamar IL	Ole Andreas Tomasgaard	Stavanger KK
1986	Otta	Martin Holtung	Hamar IL	Ørnulf Samuelsen	Asker SK
1987	Hamar	Martin Holtung	Hamar IL	Ørnulf Samuelsen	Asker SK
1988	Bergen	Martin Holtung	Hamar IL	Ørnulf Samuelsen	Asker SK

1988- To-årige tingperioder:

1990	Tønsberg	Martin Holtung	Hamar IL	Ørnulf Samuelsen	ASK
1992	Stjørdal	Martin Holtung	Hamar IL	Ørnulf Samuelsen	ASK
1994	Tromsø	Martin Holtung	Hamar IL	Ørnulf Samuelsen	ASK
1995	Oslo	Martin Holtung	Hamar IL	Ørnulf Samuelsen	ASK
1997	Hønefoss	Martin Holtung	Hamar IL	Ørnulf Samuelsen	ASK
1999	Sandefjord	Martin Holtung	Hamar IL	Ørnulf Samuelsen	ASK
2001	Stjørdal	Martin Holtung	Hamar IL	Ørnulf Samuelsen	ASK
2003	Arendal	Martin Holtung	Hamar IL	Finn Bakke	OSK
2005	Harstad	Martin Holtung	Hamar IL	Kjellaug Olsen	IF Fram
2007	Stavanger	Tore Bernt Ramton	Nesodden IF	Kjellaug Olsen	IF Fram
2009	Geilo	Tore Bernt Ramton	Nesodden IF	Kjellaug Olsen	IF Fram
2011	Hamar	Ingar Lae	OSK	Kjellaug Olsen	IF Fram
2013	Asker	Mona Adolfsen	OI	Kjellaug Olsen	IF Fram
2015	Gol

NSFs utmerkelse

NSFs Gullmerke

Gullmerket er NSFs høyeste utmerkelse, og ble innstiftet på NSFs ting i Oslo 26.1.1946, det første NSF-tinget etter krigen. Merket er tildelt:

1983 H.M. Kong Olav V

1946	Oscar Mathisen	(1968)	Odd Lundberg	1982	Per Bjørang
-	Sonja Henie	-	Fred Anton Maier	1984	Bjørg Eva Jensen
-	Henning Olsen	-	Christen Christensen	1990	Roald Aas
-	Gerhard Karlsen	1973	Anders Margård	1992	Finn Hodt
-	Peter Sinnerud	-	Willy Reisivang	1994	Geir Karlstad
1947	Ivar Ballangrud	1975	Aage Johansen	-	Johann Olav Koss
1951	Oskar Olsen	-	Per Ivar Moe	1997	Martin Holtung
1952	Einar Halvorsen	1976	Ingeborg Nilsson	1999	Odd Pedersen
1953	Hjalmar Andersen	1977	Sten Stensen	2001	Berit Aarnes
1957	Harald Halvorsen	-	Olaf Poulsen	-	Børre Rognlien
1959	Reidar Gudmundsen	-	Arne Kvaalen	-	Tore Bernt Ramton

1961	Armand Carlsen	1978	Sigrid Sundby Dybedahl	2003	Ådne Søndrål
1964	Knut Johannesen	1979	Hroar Elvenes	2007	Bjørge Røsto Jensen
1966	Georg Krog	-	Kjell Trystad	-	Finn Bakke
1967	Kristian Strøm sen.	1980	Dag Fornæss	2009	Siri Klevaas
1968	Reidar Liaklev	1981*	Ivar Martinsen	2011	Knut Ludahl
-	Charles Mathiesen	-	Jan Egil Storholt	-	Bjørn Ruud
-	Bernt Evensen	-	Amund Sjøbrend	2013	Terje Andersen
-	Sverre Farstad			2014	Arild Gjerde

**) Kay Arne Stenshemmet, men han ønsket ikke å motta merket !*

NSFs plakett som stiftere av forbundet

Vedtatt og tildelt på NSFs ting i Trondheim 24.1.1947. Plaketten er tildelt:

- Lauritz Frithjof Noodt, Trondhjems SK
- Nicolay Klinge, Trondhjems SK
- Halfdan Nicolaus Nielsen, Kristiania IF

NSFs distansemerke

Distansemerket ble innført av NSFs ting i 1936. Man oppnår merket gjennom å tilfredsstille tidskravene. Kravene blir kontinuerlig justert - senest 11.9.2013.

MENN, ALLROUND

Gullmerket

1936	Ivar Ballangrud	DSK	Magnus Nereng	Gjøvik SK
1940	Harry Haraldsen	OSK	Svein Erik Sogge	Harstad SK
	Charles Mathiesen	NSF/DSK	Steinar Solberg	Hamar IL
1949	Odd Lundberg	OI	Svein-Erik Stiansen	OSK
1951	Hjalmar Andersen	Spk. Falken	Kurt Robert Stille (DEN)	OI
1953	Finn Hodt	DSK	Magne Thomassen	TSK
1955	Hroar Elvenes	OI	Odd Wilhelmsen	OI
1957	Rolf Trøen	TSK	Per Ødegaard	OSK
1958	Edmond Lundsten	Hamar IL	1965 Rolf Andreassen	TSK
	Roald Aas	OSK	Åge Dalby	Hamar IL
1959	Knut Johannesen	ASK	1965 Paul Alan Enock (CAN)	OSK
	Einar Næss	DSK	Roar Grønvold	H&BSK
	Torstein Seiersten	Brandbu IF	Willy Holmedal	OSK
1962	Finn Thorsen	Hamar IL	Arne Lier	Hamar IL
	Nils Egil Aanes	OSK	Svein Sjøberg	ASK
1963	Lasse Efskind	OSK	Bjørn Tveter	TT
	Harald Erichsen	OSK	1966 Ingar Bollerud	OI
	Anstein Gjengedal	Lillehammer SK	Martin Holtung	Hamar IL
	Willy Granlund	ASK	1967 Dagfinn Hagen	OI
	Per Willy Guttormsen	ASK	Arve Haugen	TSK
	Tor Guttu	Nordstrand IF	Bård Henriksen	TSK
	Harald Jonassen	OSK	Dag Nordskog	ASK
	Jon Magne Kval	Lillehammer SK	Hallvard Smørgrav	Hamar IL
	Nils Dagfinn Lier	OSK	1968 Sten Stensen	DSK
	Fred Anton Maier	TT	1969 Dag Fornæss	Hamar IL
	Per Ivar Moe	OI	1969 Willy Olsen	Tynset IF
			1972 Gunnar Herbert Larsen	OI
			1973 Amund Sjøbrend	Hamar IL
			1974 Terje Andersen	TT

	Asle Terje Johansen	Bossekop UL	Remi Hereide	Fana IL
	Kay Arne Stenshemmet	Spk Ceres	Henning Tollefsen	TT
	Jan Egil Storholt	Spk Falken	Ronny Yndestad	Fana IL
	Roald Tvedt	OI	1996 Frode Nordvik	Brandbu IF
	Ivar Aarnes	OI	1997 Brigte Rykkje	Hardanger SK
	Øystein Konsmo	OI	Ørjan Tvenge	Brandbu IF
1975	Trond Hval	ASK	Arnt Olaf Stillerud	Geithus IL
	Alf Martin Rekstad	ASK	1998 Stian Bjørge	Herkules Skøyter
	Steinar Wennberg	OI	Øystein Grøddum	Arendal SK
1976	Wim Beukers	TT	Arild Nebb Ervik	Hamar IL
	Harald Dalland	OI	Torbjørn Lie	AFSK
	Sondre Kvaalen	OSK	Morten Antonsen	ASK
	Jon Medbø	OSK	Pål Gravem	Eidsvold TF
	Ragnvald Næss	OSK	1999 Stian Dalen	Sand IF
	Øyvind Tveter	IF Fram	Reidar Bohlin Borgersen	Geithus IL
1977	Kåre Olav Eldevik	TT	Sigurd Edvard Pettersen	Hamar IL
	Alf Einar Eriksrud	DSK	Odd Bohlin Borgersen	Geithus IL
	Thormod Ervik	Spk Falken	Odd Øystein Langegård	Geithus IL
	Rolf Gregersen	H&BSK	Kent-Robin Johannessen	Tromsø SK
	Henning Kaarud	TT	2001 Kent Kolnes	Geithus IL
	Geir Nyland	ASK	Edvin Hegg Bårdsen	Fana IL
	Kai Roger Olsen	ASK	Tor Snare Bakke	Kongsvinger IL
1978	Tom Erik Oxholm	IF Fram	2002 Øyvind Gravem	Eidsvold TF
1981	Rolf Falk-Larssen	TSK	2003 Olav Slinning	Gjøvik SK
1982	Geir Karlstad	Spk Ceres	Halvard Nyquist	IF Fram
	Arne Nicander Niilsen	IF Fram	2004 Preben Kristensen	Fana IL
	Bjørn Arne Nyland	Spk Ceres	2005 Håvard Bøkkø	Hol IL
	Asbjørn Palm	OSK	Henrik Christiansen	Asker SK
1983	Henry Nilsen	Kongsvinger IL	Sverre Haugli	Jevnaker IF
	Frode Hermann Syversen	Spk Ceres	2007 Sondre Dølemo Skarli	Dølemo IL
	Nils Egil Aas	Nesodden IF	Lars Kvaalen	OSK
1984	Stein Olav Krosby	OI	Christoffer Fagerli Rukke	Hol IL
	Pål-Jan Stokke	Tynset IF	Olav Kvaalen	OSK
	Even Aas	OI	2008 Stian Elvenes	Aktiv SK
1986	Nils Einar Aas	ASK	Tore Solli	Sandfjord SK
1987	Ketil Bakke	Strindheim IL	2009 Fredrik van der Horst	TT
	Øystein Hammeren	Rælingen SK	Tormod Bjørnetun Haugen	Sandefjord SK
	Johann Olav Koss	Strømmen IF	Sverre Lunde Pedersen	Fana IL
	Atle Vårvik	TSK	Roald Eidsheim	IF Fram
1988	Kai Stensli	Skreia IL	2011 Håvard Holmefjord Lorentzen	Fana IL
1990	Ådne Søndrål	Hol IL	Kristian Reistad Fredriksen	Geithus IL
1991	Werner Gjevik	TSK	2012 Thomas Henrik Søfteland	Arendal SK
	Audun Jevnaker	SK-94	2013 Simen Spieler Nilsen	Arendal SK
	Steinar Johansen	H&BSK	Einar Døving Agdestein	Asker SK
	Kjell Storelid	SK-94	2015 Ole Bjørnsmoen Næss	Tynset IF
	Thor Olav Tveter	IF Fram		
1993	Per Thomas Hille	ASK		
	Gisle Spidsberg	Lillehammer SK		
1994	Petter Andersen	ASK		
	Lasse Sætre	Sand IF		
1995	Andreas Snare Bakke	Kongsvinger IL		
	Eskil Ervik	Hamar IL		

Sølvmerket

1940	Johannes Elviken	OI	1977	Arild Andersen	Lisleby FK
	Aage Johansen	OI		Finn Erichsen	OI
	Leif Martinsen	Hamar IL		Morten Kløvstad	Holstad IL
	Michael Staksrud	Hamar IL		Bjørn Kristiansen	H&BSK
1946	Gunnar Konsmo	OI		Trond Mathisen	TT
	Ivar Martinsen	Hamar IL		Dag Sandberg	Spk Ceres
1947	Sverre Farstad	Spk Falken		Åge Svendsen	H&BSK
	Yngvar Karlsen	Gimsøy IF	1980	Rolf Falk-Larssen	TSK
	Odd Lundberg	OI	1981	Andreas Gunnarstorp	Skedsmo IL
1949	Hjalmar Andersen	Spk Falken		Geir Karlstad	Spk Ceres
1950	Sverre Haugli	Jevnaker IF		Knut Normann Mælen	Tynset IF
	Reidar Liaklev	Brandbu IF		Asbjørn Palm	OSK
	Nicolai Stene	TSK	1982	Frode Eidsmo	IF Fram
1952	Finn Hodt	DSK		Kåre Olav Eldevik	TT
	Roald Aas	OI		Jan Hansen	IF Fram
1953	Hroar Elvenes	OI		Bjørn Kroken	ASK
	Gunnar Nilsen	OSK		Arne Nicander Nilsen	IF Fram
1955	Steinar Bøye	Hamar IL		Claes Næsheim	ASK
	Knut Johannesen	ASK		Torgrim Tønne	OSK
1956	Jan Kristiansen	OI		Nils Egil Aas	Nesodden IF
	Willy Melkvik	Spk Falken	1983	Stein Falk-Larssen	TSK
	Torstein Seiersten	Brandbu IF		Morten Kristian Staubo	OSK
	Rolf Trøen	TSK	1984	Bjørn Hagen	OI
	Henry Øverby	Hamar IL		Bjørn Petlund	Hamar IL
1957	Knut Tangen	ASK		Atle Vårvik	TSK
1958	Reidar Bettum	TT		(<i>Stein Olav Krosby</i>	<i>OI</i>)
	Oskar Hilleren	IL i BUL		(<i>Even Aas</i>	<i>OI</i>)
	Ronald Inglingstad	OI	1985	Ketil Bakke	Strindheim IL
	Thorstein Sandholt	OI		Bjørn Sand	ASK
	Odd Wilhelmsen	OI	1986	Øystein Hammeren	Rælingen SK
1962	Svein-Erik Stiansen	OSK	1987	Svein Kåre Grønås	ASK
	Magne Thomassen	TSK	1988	Steinar Hansen	Spk Falken
1963	Martin Holtung	Hamar IL		Petter Lanes	Skedsmo IL
	Håkon Svendsen	OSK	1988	Øyvind Steen	ASK
1965	Rolf Thore Hoem	OSK		Roger Tvenge	Fagernes IL
	Eivind Johansen	ASK	1989	Olav Sundt	Ganddal IL
	Kurth Wøhner	OSK	1990	Jan Thore Brubak	AFSK
1966	Johan Lind	Hamar IL	1991	Ingemar Bredeli	ASK
	Dag Nordskog	ASK		Halvar Hansen	IF Fram
1968	Willy Olsen	Tynset IF		John Ivar Kristensen	Gol IL
1971	Svenn Widerberg	OSK		Vidar Lilletvedt	Fana IL
1973	Øivind Andersen	OI		Gisle Spidsberg	Lillehammer SK
	Karl Johann Eliassen	ASK	1992	Åsmund Svensson	ASK
	Terje Korsmo	OI	1993	Sigmund Førde	DSK
1974	Magne Torstein Olsen	OI		Remi Hereide	Fana IL
	Steinar Wennberg	OI		Torbjørn Lie	AFSK
1975	Arnulf Sunde	Gjøvik SK		Ole Morten Mellemstrand	Sandnes SK
	Øyvind Tveter	IF Fram		Arnt Olaf Stillerud	Geithus IL
1976	Henning Kaarud	TT		Stig Tollefsen	ASK
	Anders Værang	OI	1994	Frode Nordvik	Brandbu IF
	Kai Roger Olsen	ASK		Bjørn Egil Lundgrenn	Hamar IL
				Ørjan Tvenge	Brandbu IF

1995	Espen Iversen	H&BSK	1981	Bjørn Hagen	OI
	Morten Sandnesauet	Kongsvinger IL	1982	Ingemar Bredeli	Leinstrand IL
1996	Pål Gravem	Eidsvold TF	1983	Roar Tollefsen	ASK
1998	Gaute Åsebø	Fana IL		Jarle Pedersen	Lambertseter SK
	Tarjei Tverråen	Arendal SK	1984	Rolf Falk-Larssen	TSK
	Reidar Bohlin Borgersen	Geithus IL	1985	Arne Nicander Nilsen	IF Fram
1999	Kristian Rasmussen	Geithus IL		Morten Kristian Staubo	OSK
	Øyvind Gravem	Eidsvold TF	1986	Bengt Halvorsen	ASK
2000	Tor Snare Bakke	Kongsvinger IL		Bjørn Petlund	Hamar IL
2001	Halvard Nyquist	IF Fram		Pål-Jan Stokke	Tynset IF
2003	Henrik Christiansen	Asker SK	1987	Ove Løvåsen	OI
	Preben Kristensen	Fana IL		Øystein Magnussen	Leangen SK
	Sverre Haugli	Jevnaker IF		Bjørn Arne Nyland	ASK
2004	Sigbjørn Veslegard	Hol IL		Roger Strøm	IF Fram
2005	Tor Arve Magnussen	Jevnaker IF	1990	Bjørn Egil Lundgrenn	Kongsvinger IL
2006	Sondre Dølemo Skarli	Dølemo IL		Grunde Njøs	Leinstrand IL
	Tore Solli	Sandefjord SK		Ådne Sønndrål	Hol IL
	Stian Elvenes	Aktiv SK	1991	Trond Dahl Hansen	OSK
2007	Joachim Jalmar Haugen	Herkules SK		Rune Falkenhaus	Sør-Fron IL
	Are Eri Bjelland	Fana IL		Øystein Hammeren	ASK
2008	Mathias Rogn	IF Fram		Ivar Njøs	Leinstrand IL
	Even Johansen	Tynset IF	1993	Werner Gjevik	TSK
2009	Håvard Holmefjord Lorentzen	Fana IL		Johann Olav Koss	SK-94
	Kjetil Stiansen	Aktiv SK		Thor-André Pedersen	ASK
	Thomas Henrik Søfteland	Arendal SK	1995	Øystein Haugen	ASK
	August Teodor Haugen	Sandefjord SK		Steinar Johansen	H&BSK
2010	Gøran Botngård	Bjugn/Ørland SK		Ole Langeland	Stavanger SK
	Andreas Holmen Minge	Båstad IL	1996	Petter Andersen	ASK
2011	Simen Spieler Nilsen	Arendal SK		Gisle Spidsberg	Lillehammer SK
	Espen Tveit	Herkules SK	1997	Arnt Olaf Stillerud	Geithus IL
2012	Martin Bjertnes	Geithus IL	1998	Pål Gravem	Eidsvold TF
2013	Sindre Henriksen	Stavanger SK		Geir Rønningen	Hamar IL
	Aleksander Waagenes	TSK		Vidar Lilletvedt	Fana IL
	Ole Bjørnsmoen Næss	Tynset IF		Stian Haugrud	Stange SK
				Frode Nordvik	Brandbu IF
				Trond Arne Tørset	Leinstrand IL
				Øyvind Giske	Herkules Skøyter
				Ole Morten Mellemstrand	Sandnes SK
				Morten Antonsen	ASK

MENN, SPRINT

Gullmerket

1975	Per Bjørang	OI	1999	Stian Dalen	Sand IF
	Jørn Didriksen	OI	2004	Even Wetten	Hamar IL
	Lasse Efskind	OSK	2005	Morten Stordal	Geithus IL
	Kai Arne Engelstad	ASK		Rune Stordal	Geithus IL
	Arnulf Sunde	Gjøvik SK	2006	Mikael Flygind Larsen	H&BSK
1976	Terje Andersen	TT		Håvard Bøkkø	Hol IL
	Frode Rønning	Leinstrand IL	2007	Christoffer Fagerli Rukke	Hol IL
	Kay Arne Stenshemmet	Spk Ceres		Dag Erik Kleven	Sand IF
	Jan Egil Storholt	Spk Falken	2008	Øyvind Andreassen	Snøgg SK
1977	Øystein Kongsmo	OI		Espen Aarnes Hvammen	Eidsvold TF
	Henning Kaarud	TT	2012	Håvard Holmefjord Lorentzen	Fana IL
	Amund Sjøbrend	Hamar IL			
	Ivar Sletsjøe	IF Fram			
1980	Olav Marchini	Lambertseter SK			

Sølvmerket

			Øystein Hammeren	ASK
1975	Per Bjørang	OI	Rune Karlsen	Lambertseter SK
	Jørn Didriksen	OI	1989 Bjørn Egil Lundgrenn	Kongsvinger IL
	Lasse Efskind	OSK	Henning Nilsen	Stange SK
	Kai Arne Engelstad	ASK	Grunde Njøs	Leinstrand IL
	Dagfinn Hagen	OI	Kai Stensli	Skreia IL
	Ole Christian Iversen	ASK	Ådne Sønndrål	Hol IL
	Arnulf Sunde	Gjøvik SK	1990 Rune Falkenhaus	Sør-Fron IL
1976	Øystein Konsmo	OI	Ivar Njøs	Leinstrand IL
	Ivar Sletsjøe	IF Fram	1991 Leif Tore Johansen	Brandbu IF
1977	Dag Bratberg	ASK	Kristian Ramsrud	IF Liv/Fossekalen
	Ingemar Bredeli	Leinstrand IL	Thor André Pedersen	ASK
	Bill Heinkel (USA)	OSK	1993 Petter Andersen	ASK
	Morten Henriksen	Asker SK	Bjørnar Elgetun	S. Høland Spk.
	Asle Terje Johansen	Bossekop UL	Øystein Haugen	Lillehammer SK
	Svein Rye Johnsen	OI	Audun Jevnaker	SK-94
	Sondre Kvaalen	OSK	Steinar Johansen	H&BSK
	Erik Lundby	ASK	Knut Andreas Ramsrud	IF Liv/Fossekalen
	Per Håvard Midtstigen	Hamar IL	Gisle Spidsberg	Lillehammer SK
	Tom Erik Oxholm	IF Fram	Mikkel Stølen	Gol IL
	Jarle Pedersen	Bossekop UL	Åsmund Svensson	ASK
	Bjørn Rohjan	Holstad IL	1994 Eskil Ervik	Hamar IL
	Runar Stålsett	ASK	1995 Jan Petter Fredriksen	Skjervøy SK
1978	Olav Marchini	Lambertseter SK	Pål Gravem	Eidsvold TF
1981	Finn Erichsen	OI	Per Thomas Hille	ASK
	Vidar Kristian Finsand	ASK	Ole Morten Mellemstrand	Sandnes SK
	(Bjørn Hagen	OI)	Tommy Reitan	ASK
	Bengt Halvorsen	ASK	Geir Rønningen	Hamar IL
	Bjørn Arne Nyland	ASK	Lars Stomperudhaugen	Hamar IL
	Tor Strandvik	Hamar IL	Henning Tollefsen	Tønsberg Turn
	Endre Welo	Lambertseter SK	1996 Vidar Lilletvedt	Fana IL
1982	Rolf Falk-Larssen	TSK	1997 Stian Haugsrud	Stange SK
	Roar Tollefsen	ASK	1998 Svein Erik Johansen	TT
	Morten Kristian Staubo	OSK	Tarjei Tverråen	Arendal SK
1983	Even Aas	OI	1999 Sigurd Edvard Pettersen	Hamar IL
1984	Ove Løvåsen	OI	Vidar Wang Lutnæs	Geithus IL
	Pål-Jan Stokke	Tynset IF	Stian Bjørge	Herkules Skøyter
1986	Ketil Bakke	Strindheim IL	Arild Nebb Ervik	Hamar IL
	Ove Falk-Larssen	TSK	Odd Øystein Langegård	Geithus IL
	Trond Dahl Hansen	Hortens SK	Kent-Robin Johannessen	Tromsø SK
	Jørn Ludahl	IF Fram	Odd Bohlin Borgersen	Geithus IL
	Øystein Magnussen	Leangen SK	2000 Even Wetten	Hamar IL
	Pål Meistad	Leinstrand IL	Kjetil Johansen Amundrud	Brandbu IF
	Henning Nordfonn	Stord T&IL	Marius V. Berg	Sander IL
	Frank Sverre Rognli	Harstad SK	Mikael Flygind Larsen	H&BSK
	Roger Strøm	IF Fram	Morten Bolstad	ASK
	Øyvind Tveter	IF Fram	Morten Stordal	Fana IL
	Nils Einar Aas	ASK	Rune Dahl	Drammens SK
1987	Geir Dåstøl	Hortens SK	Rune Stordal	Fana IL
	Lars Evensen	Skedsmo IL	Torgeir Magnussen	Spk Falken
	Johann Olav Koss	Strømmen IF	Øyvind Gravem	Hamar IL
1988	Henrik Berntsen	Strømmen IF	2001 Tom-Ole Løvås	Sand IF

	Tor Snare Bakke	Kongsvinger IL		Inger Karset	Hamar IL
2002	Henrik Christiansen	Asker SK	1976	Anne Gjersem	Gjøvik SK
	Dag Erik Kleven	Sander IL		Bjørg Eva Jensen	IF Fram
2005	Øystein Kvikstad Skoglund	Skreia SK		Janne Tenmann	Hamar IL
Toten			1977	Turid Lillehagen	Hamar IL
	Håvard Bøkkø	Hol IL	1978	Elisabeth Schjenken	ASK
	Eirik Lunde Pedersen	Fana IL	1979	Ann-Mari Tollefsen	DSK
	Lars Kvaalen	OSK		Grethe Viksaas	ASK
	Frode Bartholdsen	Hamar IL	1980	Mona Iversen	ASK
	Eivind Vegard Lia	Geithus IL	1986	Hanne Eriksson	Verdal IL
	Stian Elvenes	Aktiv SK		Edel Therese Høiseth	IF Herkules
	Håvard Myklebust	Gol IL		Marie Tollefsen	Ishavsbyens SK
	Olav Kvaalen	OSK	1987	Minna Rosita Nystedt	IF Fram
	Edvin Hegg Bårdsen	Geithus IL		Anette Tønsberg	AFSK
	Tor Arve Magnussen	Jevnaker IF		Else Ragni Yttredal	Asker SK
	Christoffer Fagerli Rukke	Hol IL	1988	Hege Langli	Asker SK
	Mats Roger Jensen	H&BSK	1989	Heidi Skjeggstad	IF Fram
2006	Tarjei Tverråen	Arendal SK	1990	Marte-Mari Nordby	Hamar IL
	Sverre Haugli	Jevnaker IF	1991	Siw Sviggum	Hortens SK
2007	Øyvind Andreassen	Snøgg SK		Marthe Regina Sundby	AFSK
	Espen Aarnes Hvammen	Eidsvold TF	1993	Heidi Sylvia Støkker	Kongsvinger IL
	Fredrik van der Horst	TT	1997	Anne Therese Tveter	IF Fram
2008	Joachim Jalmar Haugen	Herkules SK		Lise Marie Braathen	AFSK
	Even Johansen	Tynset IF	1998	Ellen Kathrine Lie	ASK
2009	Sverre Lunde Pedersen	Fana IL		Hedvig Bjelkevik	Arendal SK
	Torbjørn Ladstein Fjeld	Fana IL		Nina Johanne Tørset	Leinstrand IL
	Kim André Eldevik	Geithus IL		Astrid Helen Njærheim	Sandnes SK
	Kjetil Stiansen	Aktiv SK		Ragnhild Andresen	ASK
2010	Håvard Holmefjord Lorentzen	Fana IL	2000	Annette Bjelkevik	Arendal SK
	Kristian Reistad Fredriksen	Geithus IL		Lillan Westli	Kongsvinger IL
	Kim Lund Håvardrud	Geithus IL		Linda Olsen	Geithus IL
2012	Simen Spieler Nilsen	Arendal SK		Mari Hemmer	ASK
	Viktor Nybråten	Hamar IL	2004	Maren Haugli	Jevnaker IF
	Henrik Hvesser	Asker SK	2007	Frida van Megen	Rakkestad IF
	Simen Kroken	Aktiv SK	2008	Ida Njåtun	Asker SK
	Andreas Holmen Minge	Båstad IL SK	2009	Hege Bøkkø	Hol IL
	Martin Bjertnes	Geithus IL		Marthe Skaali	Arendal SK
2013	Johann Jørgen Sæves	Aktiv SK		Maren Charlotte S. Jørgensen	Arendal SK
	Espen Tveit	Herkules SK	2012	Camilla Hallås Farestveit	Fana IL
	Einar Døving Agdestein	Arendal SK		Sofie Karoline Haugen	Sandefjord SK
	Pål Holmefjord Lorentzen	Fana IL	2013	Hanne Haugland	Austevoll IK
				Marit Fjellanger Bøhm	Stavanger SK
				Anne Gulbrandsen	Eidsvold TF

KVINNER, ALLROUND

Gullmerket

1965	Lisbeth Berg	OI
	Gerd Inger de Groot	ASK
	Kari Kåring	Lillehammer SK
	Jeanette O'Neil (USA)	OSK
	Sigrid Sundby	ASK
1967	Kirsti Biermann	OI
1971	Tove Berntsen	ASK

Sølvmerket

1966	Berit Hauggård	ASK
1970	Jorunn Bergland	TSK
	Inger Karset	Hamar IL
1974	Ingunn Pettersen	TSK
	Laila Andresen	OSK
1975	Anne Gjersem	Gjøvik SK
1976	Turid Lillehagen	Hamar IL

	Solfrid Marthinsen	IF Fram
1977	Elisabeth Schjenken	ASK
	Ann-Mari Tollefsen	DSK
1978	Grethe Viksaas	ASK
1979	Mona Iversen	ASK
	Rigmor Lundby	Skedsmo IL
1980	Kari Lyngbakken	Tynset IF
	Helga Vårvik	Leinstrand IL
1981	Heidi Hansen	Tromsø SK
	Siw Njåtun	Asker SK
1983	One Gjersen	Gjøvik SK
1984	Tanja Torbergesen	Ishavsbyens SK
1985	Marie Tollefsen	Ishavsbyens SK
1986	Elisabeth Bjøre	ASK
	Merete Pettersen	Bossekop UL
	Linda Wolden	Skedsmo IL
1987	Hege Karlsen	ASK
	Ragnhild Tokstad	Leinstrand IL
1988	Marte-Mari Nordby	Hamar IL
	Heidi Skjeggstad	IF Fram
1990	Jane Iren Nielsen	Spk Ceres
1991	Lillian Elisabeth Westli	Kongsvinger IL
1993	Trude Nielsen	ASK
1994	Nina Johanne Tørset	Leinstrand IL
1995	Lise Marie Braathen	AFSK
	May-Britt Lunde	Geithus IL
1996	Anne Therese Tveter	IF Fram
	Anna Øvergaard	Stange SK
1997	Ellen Kathrine Lie	ASK
2000	Ann Kristin Kloster	Fana IL
	Vibeke Gundersen	Geithus IL
2001	Silje Bjelkevik	Arendal SK
2003	Maren Haugli	Jevnaker IF
2006	Urd Åsa Vallumrød Eidsten	Geithus IL
	Tine Kjøpke	Asker SK
	Frida van Megen	Rakkestad IF
	Camilla Hallås Farestveit	Bergen SK
2007	Maria Tønne	Spk Falken
2008	Hege Bøkkø	Hol IL
2009	Hanne Haugland	Austevoll IK
	Kristine Ramskjær	Arendal SK
2010	Ellen Bjertnes	Geithus IL
	Camilla Lund	Leinstrand IL
2011	Sofie Karoline Haugen	Sandefjord SK
	Marit Fjellanger Bøhm	Stavanger SK
	Cecilie Schjøtt Hannevig	Fana IL
2013	Marte Vatn	Spk Falken
	Martine Ripsrud	Stange SK
	Inga Anne Vasaasen	Stange SK

KVINNER, SPRINT

Gullmerket

1976	Lisbeth Korsmo	OI
	Sigrid Sundby Dybedal	ASK
1977	Björg Eva Jensen	IF Fram
	Janne Tenmann	Hamar IL
1979	Turid Lillehagen	Hamar IL
1984	Edel Therese Høiseth	IF Herkules
	Tanja Torbergesen	Ishavsbyens SK
1985	Hanne Eriksson	Verdal IL
1986	Elisabeth Bjøre	ASK
	Anne Hølstad	Lillehammer SK
	Tone Hølstad	Lillehammer SK
	Merete Pettersen	Bossekop UL
	Linda Wolden	Skedsmo IL
1987	Hege Langli	Asker SK
	Heidi Skjeggstad	IF Fram
	Else Ragni Yttredal	Asker SK
1989	Minna Rosita Nystedt	IF Fram
	Marie Tollefsen	Ishavsbyens SK
1990	Marte-Mari Nordby	Hamar IL
	Anette Tønsberg	AFSK
1991	Linda Olsen	Spk Ceres
1994	Ester Stølen	Gol IL
1996	Annette Bjelkevik	Arendal SK
1997	Anne Therese Tveter	IF Fram
	Ellen Kathrine Lie	ASK
1998	Lillian Elisabeth Westli	Kongsvinger IL
	Lise Marie Braathen	AFSK
	Nina Johanne Tørset	Leinstrand IL
	Hedvig Bjelkevik	Arendal SK
2000	Helene Tveter	IF Fram
	Hilde Røgeberg Pedersen	Geithus IL
2006	Maren Haugli	Jevnaker IF
2008	Rikke Jeppsson	Nesodden IF
	Mari Hemmer	Aktiv SK
	Tine Kjøpke	Asker SK
2009	Hege Bøkkø	Hol IL
2010	Ida Njåtun	Asker SK
2011	Hanne Haugland	Austevoll IK

Sølvmerket

1975	Lisbeth Korsmo Sigrid Sundby	OI ASK
1977	Anne Lise Gjelseth Anne Gjersem Berit Hauggård Turid Lillehagen	IF Fram Gjøvik SK ASK Hamar IL
1979	Ann-Mari Tollesfens	DSK
1983	Tanja Torbergesen	Ishavsbyens SK
1985	Hanne Eriksson Else Ragni Yttredal	Verdal IL Asker SK
1986	Laila Elisabeth Jensen Heidi Skjeggestad Ragnhild Tokstad	IF Fram IF Fram Leinstrand IL
1987	Mona Fuglstad Linda Lundell Mette Siljuberg Anette Tønsberg	Hol IL Narvik SK Frogner IL AFSK
1988	Marte-Mari Nordby	Hamar IL
1990	Jane Iren Nielsen Siw Sviggum	Spk Ceres Hortens SK
1991	Trude Nielsen Nina Johanne Tørset	Spk Ceres Leinstrand IL
1993	May-Britt Lunde Ester Stølen Heidi Sylvia Støkker Marthe Regina Sundby	Valebø BL Gol IL Kongsvinger IL AFSK
1996	Ellen Kathrine Lie Lillan Elisabeth Westli	ASK Kongsvinger IL
1997	Lise Marie Braathen Anna Øvergaard	AFSK Stange SK
1998	Astrid Helen Njærheim Marianne Bjørge	Sandnes SK Herkules Skøyter
1999	Helene Tveter	IF Fram
2001	Silje Bjelkevik	Arendal SK
2002	Mari Hemmer	Aktiv SK
2003	Anna Rognstad	Eidsvold TF
2004	Maren Haugli	Jevnaker IF

2005	Tine Kjøpke	Asker SK
2007	Jenny Mathilde Nordby Frida van Megen	H&BSK Rakkestad IF
2008	Ida Njåtun Hege Bøkkø	Asker SK Hol IL
2009	Hanne Haugland	Austevoll IK
2011	Nille Martha Norhaug Faleide	Gol IL
2012	Ellen Bjertnes	Geithus IL
2013	Sofie Karoline Haugen Anne Gulbrandsen Martine Ripsrud	Sandefjord SK Eidsvold TF Stange SK

Følgende regler/krav har vært gjeldende for sesongene 2012/13, 2013/14 og 2014/15:

NSFs distansemerke tildeles kvinner og menn som i løpet av sesongen tilfredsstillende følgende krav:

	2012/2013	2013/2014	2014/2015
5			
MENN, allround (500, 1500, 5000 og 10000 m)			
GULL :	158,000 p.	154,000 p.	154,000
p.			
SØLV :	162,000 p.	159,000 p.	159,000
p.			
MENN, sprint (500 og 1000 m)			
GULL :	71,000 p.	69,500 p.	69,500 p.
SØLV :	74,000 p.	72,000 p.	72,000 p.
KVINNER, allround (500, 1500, 3000 og 5000 m)			
GULL :	178,000 p.	169,000 p.	169,000
p.			
SØLV :	183,000 p.	174,000 p.	174,000
p.			
KVINNER, sprint (500 og 1000 m)			
GULL :	80,500 p.	77,500 p.	77,500 p.
SØLV :	83,000 p.	80,000 p.	80,000 p.