

Norges Skøyteforbund

ÅRBOK



2011–2013

Redaktør: Arild Gjerde
Historikk/resultater: Magne Teigen
Bjørg Ellen Ringdal
Ombrekking/layout: Bjørn-Ove Indrøy
Ansvarlig trykk: Kursiv Media AS
Opplag: 400 eks.

INNHOOLD

Innkalling Norges Skøyteforbunds ting 2013	4
Forretningsorden	5
Protokoll Norges Skøyteforbunds ting 2011	6
Beretninger 2011–2013	18
Forbundsstyret	18
Toppidrett	27
Breddeidrett	36
Teknisk Kunstløp	43
Teknisk Hurtigløp	48
Tingvalgte komiteer	59
Økonomi	61
Regnskap og balanse for 2011 med noter	68
Styrets årsberetning 2011	68
Revisjonsberetning 2011	70
Kontrollkomiteens beretning 2011	72
Regnskap og balanse for 2012 med noter	73
Styrets årsberetning 2012	80
Revisjonsberetning 2012	82
Kontrollkomiteens beretning 2011-2012	84
Langtidsbudsjett 2013–2015	85
Innkommne forslag Norges Skøyteforbunds ting 2013	86
Forslag vedr. spesielle bestemmelser hurtigløp til behandling i plenum	86
Forslag til behandling i seksjonsmøte hurtigløp	90
Andre forslag til behandling i plenum	91
Forslag til behandling i seksjonsmøte hurtigløp	94
Forslag Kongepokalenes fordeling 2013/2014	101
Resultater 2011–2013	104
Kunstløp	104
Hurtigløp	139
Rekorder og bestenoteringer	186
Historikk	203
NSFs presidenter	203
NSFs årsmøter/ting	205
NSFs tingdirigenter	207
NSFs utmerkelse	208
NSFs distansemerke	209

INNKALLING

til ordinært ting for Norges Skøyteforbund

Det innkalles herved til Forbundsting på Thon Hotel Vetre, Asker, fredag 7., lørdag 8. og søndag 9. juni 2013. Tingforhandlingene starter fredag 7. juni kl. 15.30.

Dagsorden

1. Tingets åpning
 - a) Minnetaler
 - b) Åpningstale
 - c) Hilsningstaler
2. Konstituering
 - a) Godkjenning av innkalling til Tinget
 - b) Godkjenning av fullmaktene
 - c) Godkjenning av dagsorden
 - d) Godkjenning av forretningsorden
 - e) Valg av:
 - 2 dirigenter
 - sekretærer
 - 2 tillitsvalgte til å undertegne protokollen
 - reisefordelingskomité
 - tellekorps
3. Beretninger
4. Regnskap
 - a) Regnskap for perioden 1.1.2011 til 31.12.2011
 - b) Regnskap for perioden 1.1.2012 til 31.12.2012
5. Langtidsbudsjett 2013–2015
6. Innkomne lovforslag
7. Seksjonsmøter kunstløp og hurtigløp
8. NSF's strategi- og handlingsplan
9. Andre forslag og Kongepokalenes fordeling i 2014 og 2015
10. Valg ifølge lovene

Fullmakter

Ifølge NSF's lover skal fullmakter være Norges Skøyteforbund i hende senest 3 dager før Tingets avholdelse. Fullmaktsskjemaene må følgelig være postlagt så tidlig at forbundskontoret har dem ihende senest tirsdag 4. juni 2013. Fullmakter som kommer senere vil ikke bli godkjent! Skjema for fullmakt og reiseutgifter sendes fra NSF sammen med Årboken.

Reisefordeling

Skjemaene for reisefordelingsutgifter skal sendes inn til NSF samtidig med fullmaktene.

FORRETNINGSORDEN

Norges Skøyteforbunds ting

Forretningsorden

1. Tinget ledes av de tingvalgte dirigentene, som innbyrdes fordeler ledelsen av forhandlingene. Forhandlingene tas opp på lydband, og på dette grunnlag skrives protokollen av NSF's sekretariat. Protokollen offentliggjøres i henhold til NSF's lov.
2. Ingen representant må gis rett til ordet mer enn tre – 3 – ganger i samme sak. Taletiden settes til fem – 5 – minutter første gang, tre – 3 – minutter andre og ett – 1 – minutt tredje gang. Unntak kan gjøres gjeldene for presidenten og de områdeansvarlige. Når det gjelder begrensning av taletiden for første gangs opptreden, gjøres unntak for innledningsforedrag og representanter som har forslag på saklisten. Representanter som forlanger ordet til forretningsorden har ett – 1 – minutt taletid. Tingets dirigenter kan foreslå forkortning av taletiden og strek for inntegnede talere.
3. Alle forslag må leveres skriftlig til dirigentene og må være undertegnet med organisasjonens og representantenes navn. Tidligere forslag kan ikke trekkes tilbake og nye forslag ikke settes fram etter at strek er satt – eller etter at saken er tatt opp til votering.
4. Alle vedtak og valg avgjøres ved flertall av de avgitte stemmer, med de unntak NSF's lover fastsetter. Blanke stemmesedler teller ikke – disse stemmene regnes som «ikke avgitt».
5. Forslag og vedtak føres inn i protokollen.

Se også NSF's lover, §§10-12.

PROTOKOLL

Norges Skøyteforbunds ting 2011

Norge Skøyteforbunds ting ble avholdt på Rica Hotell Hamar i tidsrommet 27. -29. mai 2011, med Hedmark Skøyteklubb og Norges Skøyteforbund som tekniske arrangører.

1. Tingets åpning

a) Minnetaler

Tinget ble åpnet med at presidenten i Norges Skøyteforbund, Vibecke Sørensen, holdt minnetaler over sentrale personer i norsk skøytesport som hadde gått bort i løpet av siste tingperiode; Tore B. Ramton, Magne Nordli, Bjørn Dalby, Per Thorenfeldt og Randi Thorvaldsen Næsdal. De ble minnet av tingforsamlingen med ett minutt stillhet.

b) Åpningstale

Presidenten ønsket delegater og gjester velkommen til tinget og fortsatte med en statusrapport om den tilbakelagte tingperioden;

Presidenten poengterte at tinget arrangeres på skøytehistorisk grunn. Det var på Hamar Norges Skøyteforbund ble stiftet i 1893, og skøyteforbundets første president og styre representerte Hamar IF.

Presidenten fremholdt at tingperioden hadde vært utfordrende og krevende, men også utviklende og lærerik, både for henne selv og for organisasjonen. Presidenten takket styret for et meget godt samarbeid i perioden. -Dere har vist en enorm støtte og lojalitet og gitt meg trygghet i rollen som president, sa hun. Presidenten sa at styret i perioden har vært meget godt sammensatt og velfungerende.

- Alle i styret hadde bidratt med engasjement og kompetanse og hver på sin måte vært aktive bidragsytere. Når det gjelder sentrale styrevedtak i perioden, understreket presidenten at alle har vært enstemmige og at styret har stått og står samlet bak de verdvalg og endringsprosesser som er gjennomført i perioden.

Presidenten fremholdt at styret har i hele perioden hatt god kontakt og innsyn i det administrative arbeidet. Etter at Nils Einar Aas begynte som generalsekretær i oktober i fjor, ser vi at administrasjonen har fått tilført økt kompetanse og kunnskap, sa hun.

Styret fikk fra det foregående ting med seg en strategiplan som har vært brukt som styringsverktøy i perioden. I strategiplanen lå vedtatt våre verdier og en visjon om at vi skal skape en ny istid med små og store mestere. Vi har forsøkt å se organisasjonen som helhet og jobbet bevisst og målrettet innenfor våre fem grunnpillarer: utøvere, anlegg, kompetanse, økonomi og kommunikasjon, sa hun.

Presidenten fremholdt at i en utfordrende og krevende tingperiode har våre utøvere prestert og levert gode sportslige resultater. - I hurtigløp har vi tatt OL-medalje med Håvard Bøkko sin bronse på 1500m, vi har tatt medaljer gjennom Håvard Bøkko i VM allround både 2010 og 2011. Ikke minst fikk Håvard sitt velfortjente VM-gull på 1500 sist sesong, sa hun.

Presidenten sa at Ida Njåtun og Mikael Flygind Larsen tok siste sesong sine første pallplasseringer i world cup sammenheng. Før sesongen ble det satset spesifikt mot sprint, og Espen Arnes Hvammen viste gjennom sine løp i år ikke minst i VM enkelt distanser i Inzell at satsingen gir resultater, sa hun. Ellers er perioden preget av fremadstormende juniorer og fantastiske resultater både på jente- og guttesiden. Trip-

pelseieren til ungguttene Sverre Lunde Pedersen, Simen Spieler Nilsen og Kristian Fredriksen i junior-VM er imponerende og inspirerende og gir oss troen på fremtiden, sa presidenten videre. - I kunstløp har vi tatt flere topp-plasseringer i internasjonale ISU-stevner. Anne Line Gjersem vant denne sesongen sitt første internasjonale seniorstevne. I Nordics i år fikk vi tidenes beste resultater med to medaljer, seier i novice gutt ved Sondre Oddvoll Bøe, bronse i junior jenter ved Anine Rabe; vi fikk også en sterk 4. plass og ny norsk rekord i senior damer ved Anne Line Gjersem, sa hun.

På breddesiden har det blitt jobbet dedikert og seriøst, sa presidenten. Flere ressursgrupper er nedsatt som har bidratt til fokus og målrettet arbeid mot inline, kortbane og langløp. Bøkkoløpet har hatt solid deltakelse og vekst i perioden. Prosjekt Jenteløftet blitt lansert og implementert og flere samlinger her blitt arrangert med jenter i fokus og som hovedpersonene sa hun videre.

På anleggssiden fremhevet presidenten at man nå har kartlagt anleggssituasjonen i skøyte-Norge. - Svært gledelig for skøytesporten er åpningen av Sørmarka Arena som er fantastisk arena for isidrettene, og alle våre isgrener kan her trene under samme tak. Hallen er en tilvekst for skøytesporten både lokalt og nasjonalt. Vi har utviklet et godt og nært samarbeid med de øvrige isidretter og jobber med alle for å utvikle nye anlegg etter behov for hurtigløp, kunstløp og shorttrack. Dette samarbeidet har også gitt konkrete resultater i perioden; Kristiansund, Ullern og Jevnaker er alle eksempler på det fremholdt hun.

Innenfor området kompetanse er det etablert en bedre kompetanseflyt fra landslagsnivå og ut til klubber og regioner. Det har blitt arrangert flere trenerkurs og seminarer både innen kunstløp og hurtigløp, sa hun.

På økonomisiden hatt god kontroll og styring, sa presidenten. Vi har i en periode med økte kostnader til omorganisering, satsing mot et OL og i en generelt krevende sponsorperiode styrket organisasjonens egenkapital. Vi har i perioden forhandlet frem tidenes generalsponsoravtale med en trygg og seriøs bedrift, Statnett. Denne gir oss et godt økonomisk fundament, sa hun.

Presidenten sa at i den en krevende og utfordrende tingperioden som var tilbakelagt hadde organisasjonen fått ytterligere erfaring i hvor vanskelig øvelse kommunikasjon er. - Vi har hatt fokus på det og fått profesjonell bistand og hjelp, sa hun, men vet at vi har vedvarende forbedringspotensiale. Det tar vi seriøst, og spesielt på intern kommunikasjon som kan bli mer åpen, raskere og tydeligere. Samtidig har vi tatt i bruk de sosiale medier og oppdaterer og synliggjør oss på facebook og twitter, sa hun videre. I tingperioden har vi igangsatt flere ressursgrupper og komiteer, og presidenten mente at vi har oppnådd en tettere samarbeidslinje mellom klubber, regioner/kretser og forbundet sentralt. Presidenten takket alle frivillige skøyteentusiaster som har bidratt i skøytesportens arbeid og utvikling og for det enestående arbeidet som utøves. - Frivilligheten og engasjementet som finnes innen idretten generelt er unik og er også skøytesportens styrke og en absolutt nødvendighet, sa hun.

Presidenten gjorde det klart at en ytterligere og mer presis status omkring måloppnåelser i henhold til strategiplanen ville bli presentert i løpet tinget. Dette, samt en revidert utgave av vår foreliggende strategiplan, vil danne grunnlaget for de gruppearbeider vi har planlagt gjennomført i løpet tinget, sa hun.

Presidenten oppfordret til et arbeidsting der alle bidrar og får muligheten til å komme med innspill til den strategiplan som skal vedtas for neste tingperiode. Når vi skal se fremover og legge nye planer og strategier, skal vi ta med oss det positive i det som har vært samtidig som vi har muligheten til å forbedre det som ikke har fungert tilfredsstillende eller optimalt, sa hun. Hun oppfordret til å fokusere på mulighetene og ikke bare begrensningene. - Jeg har til tider en opplevelse av at skøyte-

Norge er flinke til å sykeliggjøre seg selv, sa hun. Man leter etter symptomer og feil i systemet og hos enkeltpersoner, og det utvikler seg fort til problemer som gir negativ fokus og energi. Spørreundersøkelsen vi gjennomførte i fjor ga oss også den konkrete tilbakemelding at miljøet er preget av baksnakking, og at man snakker om og ikke til. La oss ikke lenger identifiseres med en slik beskrivelse, sa hun, - la oss jobbe for videre fremsnakking og for en direkte kommunikasjonsform der vi får frem at vi vil hverandre og organisasjonen det beste.

Presidenten minnet om at hun på ledermøtet i 2010 satte startskuddet for en ny skøyteetid. - Den nye skøyteetiden var der og da ikke skapt - det er den vi sammen er i gang med å skape. For denne skapelsesprosessen tar mer enn syv dager og er ikke skapt av en mann eller kvinne alene, sa hun. Presidenten poengterte at det er utøverne som er hovedpersonene i prosessen og som først og fremst skal skape en ny skøyteetid gjennom fremragende resultater. - Vi som ledere skal tilrettelegge for en prestasjonskultur som bidrar til å skape resultatene, sa hun. For det er slik at det er toppresultater som er avgjørende for skøytesportens evne til å skape interesse og entusiasme. For å gjenerobre vår posisjon som nasjonalsport, må vi tilbake på pallen, det vet og forstår vi alle, sa hun. - Det er derfor det er viktig at vi har en organisasjonsstruktur, treningsmodell og filosofi som rekrutterer, utvikler og skaper vinnere.

Og det er her vi som et lite særforbund må organiseres og jobbe etter den idrett-smodellen som har gitt Norge sportslig suksess gjennom årtier, sa hun. - Etter innspill også fra ressursgruppen i hurtigløp, mener vi nå at vi er på vei til å få en god modell for vår sportslige satsing som vil gi større bredde i toppen og på sikt skape flere vinnere ved de store anledninger. Vårt opplegg per i dag bygger opp under de fellesskapsløsninger som norsk idrett er tuftet på, sa hun. - Vi skal styrke samarbeid med klubber/regioner og kretser og jobbe opp mot olympiatoppen for å oppnå et godt samspill som skal styrke den gjensidige avhengigheten mellom barn ungdom og toppidrett, sa hun. - Vi skal bygge lag sammen og gjøre hverandre gode. Som president vil jeg aldri anerkjenne særløsninger som svekker fellesskapsløsninger, sa hun videre.

Presidenten poengterte at innenfor de rammer hun hadde skissert er det rom for forbedringer og justeringer. - Jeg håper at vi gjennom helgen kan komme frem til en revidert strategiplan som det nye styret kan ta med seg og bruke som sitt styringsverktøy. - Perioden vi har tilbakelagt har lært meg viktigheten av å ha et slikt verktøy godt forankret i organisasjonen. For fremtiden håper jeg at forbundets verdier og strategier danner en så god basis og er så velkjent i alle ledd av organisasjonen vil fremstå sterk og samlet overfor eventuelle ytre angrep og interesser, sa hun videre. - Og når jeg sier forbundet, mener ikke jeg styret og oss her oppe, jeg mener oss alle, alle som bidrar for skøytesporten og som utgjør medlemmene i Norges Skøyteforbund, sa hun.

Avslutningsvis sa presidenten at Norges Skøyteforbund er i en spennende og positiv utvikling - sportslig, økonomisk og organisatorisk. Jeg har tro på denne organisasjonen videre og med et godt samarbeid med dere entusiaster i klubber, regioner og kretser er jeg sikker på at vi skal utvikle oss ytterligere og nå vårt overordnede mål om gjenerobre skøyter som nasjonalsport, sa hun.

Presidenten avsluttet med å ønske delegatene lykke til og ønsket alle fremmøtte et godt skøyteing.

c) Hilsningstaler

Ordfører Einar Busterud hilste tinget fra Hamar kommune. Ordføreren la vekt på det gode samspillet mellom Hamar kommune og skøytesporten gjennom samarbeidet om Vikingskipet. Ordføreren var glad for at nasjonalanleggsavtalen nå var forlenget, og at Hamar kommune nå legger til rette for utvidet istid i Vikingskipet.

Leder av ISUs tekniske komité hurtigløp, Tron Espeli, hilste tinget fra ISU. Espeli tok tak i behovet for å bevare kjernen i sporten samtidig som man måtte ha en kontinuerlig utvikling for å imøtekomme behovene fra media, publikum og sponsorer. Espeli overbrakte gratulasjoner fra ISU for gode sportslige prestasjoner, Håvard Bøkkos gull fra Inzell og tredobbel seier i junior VM, samt stor sportslig fremgang i kunstløp.

Leder Svenn Erik Ødegaard hilste tinget fra Hedmark Skøytekrets. Det er 24 år siden sist gang tinget ble arrangert i Hedmark sa han. Han fremholdt at i løpet av disse årene har det vært et frafall av klubber, og kretsen står igjen seks aktive hurtigløpsklubber, og en kunstløpsklubb. Ødegaard fremholdt at disse klubbene var sterke og at det var god aktivitet i kretsen i dag. Ødegaard poengterte at kretsen er meget godt fornøyd med samarbeidet med NSF, og at kretsen vil gjerne bidra til at skøytesporten går videre gjennom utvikling av sporten til glede for utøvere, publikum og media.

Idrettspresident Børre Rognlien hilste til skøyteinget på vegne av Norges Idrettsforbund. Idrettspresidenten startet sin hilsningstale med og gratulerte de nye gullmerkeinehaverne Bjørn Ruud og Knut Ludahl.

Rognlien nevnte spesielt åpningen av Sørmarka Arena i fjor høst som en spesielt hyggelig opplevelse, og av sportslige begivenheter hadde han blant annet merket seg Ida Njåtuns gjennombrudd, jentenes lagtempoinnsats, Håvards 10 000 meter i allround-VM og gull på 1500, tredobbel triumf i junior-VM og ikke minst Anne Lene Gjersems sterke innsats i kunstløp. Han gledet seg også stort over at det nå var stor aktivitet på Frogner stadion igjen. Han oppfordret videre NRK til å bedre profileringen av skøyter på TV-skjermen og heller "snakke sporten opp" enn og "snakke den ned".

Idrettspresidenten kom også inn på idrettens rammevilkår. Han roste skøyteforbundet for god egenkapital, positive økonomiske resultater og en god sponsoravtale med Statnett.

NIF har søkt om å få arrangere ungdoms-OL på Lillehammer i 2016.

– Hit vil det komme ungdom alle verdenshjørner. Dette kan bli en stor mulighet for norsk skøytesport; både kortbane, kunstløp og hurtigløp. Dette skal bli gøy, sa han. Rognlien roste president Vibecke Sørensen for innsatsen gjennom et par tøffe år. – Hvem roser lederen? Jeg gjør det gjerne, sa han. Vibecke har frontet mange tøffe saker; termineringen av avtalen med forbundets trener, ansettelse av ny generalsekretær, ny sponsoravtale, og ikke minst har hun inntatt en selvstendig holdning til nyskapningen SFF, særforbundenes fellesorganisasjon. Nå vet alle hvem som er president i skøyteforbundet, og slik skal det være, sa han.

Avslutningsvis kom han inn på idrettens verdigrunnlag. – Det er verdier som gir idretten som Norges desidert største organisasjon legitimitet i samfunnet, sa han og refererte idrettstingets vedtak om blant annet nulltoleranse for diskriminering og trakassering.

– Skøytesporten har stått i bresjen for dette i denne perioden. Jeg er stolt av dere, sa Børre Rognlien avslutningsvis.

2. Konstituering

Generalsekretær Nils Einar Aas foretok konstitueringen av tinget.

a) Godkjenning av innkallingen til tinget

Eirik Bøkkos var ikke tilfreds med at valgkomiteens innstilling ikke var distribuert i forkant av tinget. Lovkomiteens leder Knut Arthur Olsen poengterte at det ikke alltid hadde vært slik at valgkomiteen ved tingets åpning hadde kandidater til alle posisjoner.

Han uttrykte samtidig et ønske og håp om at det ved neste skøytesting ville være mulig å fremlegge valgkomiteens innstilling i god tid.
Vedtak: Tinget var innkalt i henhold til lovens § 12, og innkallingen ble enstemmig godkjent.

b) Godkjenning av fullmakter

Fullmakter innkommet innen fristens utløp var listet opp og distribuert i dokumentet "deltakerliste NSF's Ting 2011". Navneoppdrag av delegater fra denne liste ble foretatt de siste endringer ble notert. Innen fristens utløp hadde det innkommet 90 fullmakter. Det var 72 stemmeberettigede til stede ved Tingets åpning. Flere delegater hadde meldt senere ankomst, og opptelling over antall stemmeberettigede til stede ble foretatt før hver avstemning.

Vedtak: Fullmaktene ble enstemmig godkjent.

c) Godkjenning av dagsorden

Det var publisert revidert forslag til dagsorden for tinget datert den 24. mai 2011, med den endring at langtidsbudsjettet foreslås behandles etter behandlingen av strategiplanen.

Vedtak: Den fremlagte dagsorden datert 24. mai var i samsvar med lovens § 13 og ble enstemmig godkjent

d) Godkjenning av forretningsorden

Vedtak: Den fremlagte forretningsorden ble enstemmig vedtatt

e) Tingets funksjonærer

- Kjellaug Olsen og Ingar F. Lae ble enstemmig valgt som tingets dirigenter.
- Generalsekretær Nils Einar Aas ble enstemmig valgt til tingets sekretær.
- Gunn Kristin Brennhovd og Tor Helge Hetland ble begge enstemmig valgt til å undertegne protokollen.
- Gunnar Lødding, Heidi Støen og Arild Gjerde ble enstemmig valgt til reisefordelingskomité.
- Øystein Haugen, Bjørn-Ove Indrøy og Camilla Helene F. Farestveit ble enstemmig valgt til tellekorps

3. Styrets beretning

Dirigenten gjennomgikk beretningen side for side og avsnitt for avsnitt.

1. Forbundsstyrets beretning

Hasse Farstad etterlyste bedre protokollføring av valgene fra sist ting. Han roste samtidig styret for håndteringen av stridighetene på Idrettinget samt forholdet til SFF, og at NSF ikke hadde vært en del av SFFs kamp mot idrettskretsene.

c) Styrets arbeid: Jon Skarli spurte hva som mentes med at private (side 17) lag ikke kan anerkjennes som en del av NSF's organisasjon. Generalsekretæren svarte at Team Aust-Agder hadde sitt utspring i klubber i Aust-Agder og Telemark, og således var en naturlig og integrert del av NSF's organisasjon.

j) Internett: Hasse Farstad mente at kapitteloverskriften Internett var utdatert og at for fremtidige beretninger bør punktet omfatte informasjon/media.

2. Toppidrett

På side 29 rettes Ida Njåtuns klubb til Asker SK.

3. Bredde

h) Viktige satsningsområder

Hasse Farstad mente at også eksisterende klubber og lag måtte kunne ta opp inline på programmet. Erland Kroken svarte det var en redaksjonell feil, at meningen var som poengtert av Farstad.

4. Teknisk komité kunstløp

Ingen kommentarer fremkom

5. Teknisk komité hurtigløp

Under punkt b) Dommerutvalg hurtigløp ble det bemerket at det var noen navnefeil unKnut Ludahl påpekte en skrivefeil, og på side 46 strykes første linje i avsnitt "Kurs/utdanning nasjonalt."

6. Lovkomiteen

Ingen kommentarer fremkom

7. Appellutvalget

Ingen kommentarer fremkom

8. Domsutvalget

Ingen kommentarer framkom

9. Kontrollkomiteen

Ingen kommentarer framkom.

10. Valgkomiteen

Ingen kommentarer framkom.

Vedtak: Med ovennevnte kommentarer og tillegg ble beretningen enstemmig vedtatt.

4. Behandling av forbundets regnskaper som føres 1. januar-31. desember for siste toårsperiode, etter at disse er revidert

a) For perioden 1.1. 2009- 31.12. 2009

b) For perioden 1.1. 2010- 31.12. 2010

Generalsekretæren orienterte nærmere om de fremlagte regnskapstall. Detaljert informasjon er gjennom regnskapsårene jevnlig gitt til styret, revisor og kontrollkomité. Eirik Bøkkø spurte om hvordan sluttavtalen med Peter Mueller var håndtert i regnskapene og hvilke fullmakter NSF's styre hadde til å inngå avtaler. Kolfinna Magnusdottir orienterte om at kostnadene til sluttavtalen med Mueller var ført i 2009 og at dette var det blitt orientert om på ledermøtet i 2010. Partene var gjensidig enige om ikke å kommentere innholdet i avtalen med Mueller og NSF ville stå ved denne avtalen. Styret mente at beslutningen var tatt etter forsvarlige prinsipper, NSF hadde ikke gått med underskudd og kontrollkomiteen hadde blitt orientert løpende.

Erik Ekornhol bekreftet at kontrollkomiteen hadde blitt holdt løpende orientert og at han mente at styret hadde handlet på en korrekt måte og innenfor de fullmakter styret besitter.

Dirigenten leste opp revisjonsberetningen og kontrollkomiteens beretning for de angjeldende år. Likeledes gjennomgikk dirigenten balansen for de enkelte år. Vedtak: Regnskapene for 2009 og 2010 ble fremlagt for votering og ble enstemmig godkjent.

5. Behandling av innkomne forslag

a) Lovforslag i plenum

- Forslag 1: Styrets forslag til endring i lovens § 11
Vedtak: Styrets forslag til endring av lovens § 11 ble enstemmig vedtatt.
- Forslag 2: Styrets forslag i til endring i lovens § 12 b
Følgende hadde ordet til saken: Vibecke Sørensen.
Vedtak: Styrets forslag i til endring i lovens § 12 b ble enstemmig vedtatt.
- Forslag 3: IF Fram og Sandefjord SK forslag til endring av lovens § 21, underpunkt 4
Følgende hadde ordet til saken: Terje Wasvik, Knut Ludahl, Morten Henriksen, Vibecke Sørensen.
Presidenten bad delegatene om tilslutning til at forslaget ikke ble realitetsbehandlet men ble oversendt styret for videre bearbeidelse.
Vedtak: Forslaget ble ikke realitetsbehandlet, men ble enstemmig vedtatt oversendt styret for videre bearbeidelse.
- Forslag 4: IF Fram og Sandefjord SK forslag til endring av lovens § 21, underpunkt 4
Følgende hadde ordet til saken: Terje Wasvik, Arild Gjerde og Anders Ratdal.
Vedtak: Forslaget ble ikke realitetsbehandlet, men ble enstemmig vedtatt oversendt styret for videre bearbeidelse.
- Forslag 5: IF Fram og Sandefjord SK forslag til endring av lovens § 21, underpunkt 4
Følgende hadde ordet til saken: Morten Henriksen, Sara Hemmer, Erland Kroken, Gunnar Lødding og Eirik Bøkkø.
Vedtak: Forslaget ble ikke realitetsbehandlet, men ble enstemmig vedtatt oversendt styret for videre bearbeidelse.

b) Andre forslag behandlet i plenum

Forslag 6 fra Buskerud skøytekrets
Følgende hadde ordet til saken: Mona Norhaug Faleide, Petter Rukke, Vibecke Sørensen, Arild Gjerde.

Det var 89 stemmeberettigede til stede da forslaget ble tatt opp til votering.

Vedtak: Forslaget falt mot 6 stemmer.

Forslag 7 fra Buskerud skøytekrets

Følgende hadde ordet til saken: Mona Norhaug Faleide, Vibecke Sørensen.

Presidenten foreslo at temaet ble diskutert i det forestående gruppearbeidet om strategi- og handlingsplanen.

Forslaget ble trukket og behandles i gruppearbeidet med strategiplanen som oversendes det kommende styret for videre bearbeidelse.

Forslag 8 fra Aktiv SK

Følgende hadde ordet til saken: Per Otto Linnestad, Erland Kroken.

Vedtak: Forslaget ble trukket og oversendes det kommende breddeutvalget for videre bearbeidelse.

Forslag 9 fra Asker SK

Følgende hadde ordet til saken: Pieter Paul Furneé, Frode Bøhm, Petter Rukke, Lasse Sætre, Morten Henriksen, Hasse Farstad og Vibecke Sørensen.

Vedtak: Forslaget ble enstemmig vedtatt.

Forslag 10 fra IF Fram og Sandefjord SK

Følgende hadde ordet til saken: Terje Sørli, Morten Henriksen.

Vedtak: Enstemmig vedtatt oversendt til behandlingen under langtidsbudsjettet.

Forslag 19 fra Buskerud skøytekrets

Følgende hadde ordet til saken: Mona Norhaug Faleide, Petter Rukke, Vibecke Sørensen.

Det ble ikke votert over forslaget. Forslagets intensjon er ivarettatt i NSF's sportslige plan, og denne vil være gjenstand for ytterligere bearbeidelse under gruppearbeidene med strategi- og handlingsplanen.

Forslag 20 fra Hol idrettslag

Følgende hadde ordet til saken: Kevin Eikrehagen, Hasse Farstad, Eirik Bøkkø, Petter Rukke, Frode Bøhm, Leif-Harry Hansen, Ståle Njåttun, Hasse Farstad, Nils Einar Aas, Vibecke Sørensen, Julia Dale, Ola Halvar Jorde, Lillian Arnesen, Terje Andersen, Rune Strand, Øystein Haugen, Kolfinna Magnúsdóttir, Erland Kroken, Harald Otterå og Arne Borgersen.

Forslaget ble ikke realitetsbehandlet og ble trukket av forslagsstiller.

På vegne av forslagsstiller Hol IL uttrykte Kevin Eikrehagen at han var tilfreds med debatten og at han hadde tillit til at NSF vil ta ivareta alle utøvere som blir tatt ut på representasjonslag.

c) Kongepokalenes fordeling

Tinget vedtok enstemmig styrets innstilling og kongepokalene settes opp i følgende mesterskap:

2012 i menn og kvinner sprint hurtigløp

2013 i menn og kvinner allround hurtigløp

d) Forslag vedrørende spesielle bestemmelser, behandlet i plenum

Forslag 11 fra TKK

Vedtak: Forslaget ble enstemmig vedtatt.

Forslag 12 fra Geithus IL

Følgende hadde ordet til saken: Frode Bøhm, Petter Rukke, Hasse Farstad, Ståle Njåttun, Vibecke Sørensen, Arne Borgersen, Knut Ludahl, Arild Gjerde.

Askers SKs tilleggsforslag fremmet under debatten ble trukket.
Vedtak: Forslaget falt mot 5 stemmer.

Forslag 13 fra TKK og TKH
Vedtak: Forslaget ble enstemmig vedtatt.

e) Forslag behandlet i seksjonsmøte hurtigløp

FORSLAG VEDR. SPESEIELLE BESTEMMELSER BEHANDLET I SEKSJONSMØTE HURTIGLØP

Forslag 14 Fra Tynset IF
Følgende hadde ordet til saken: Anne Bjørnsmoen, Marcel Lesche Vanberg, Lars K. Brechan, Arild Gjerde, Pieter Paul Furneé, Mona Norhaug Faleide, Morten Henriksen, Knut Ludahl, Camilla Helene Farestveit, Petter Rukke, Hasse Farstad, Ola Halvar Jorde.
Vedtak: Forslaget falt mot 4 fire stemmer.

Asker SK fremmet følgende tilleggsforslag:
TKH oppfordres til å presisere uttaksregler i bla. a. §12 i de spesielle bestemmelser; For å sikre at kun de beste stiller på NM skal det før sesongstart kvalifiseringstider kunngjøres for NM. Dersom ikke nok løpere kvalifiserer seg gis uttaksansvarlig mulighet til, og oppfordres til, å ta ut flere løpere slik at sum deltakere blir 24.
Begrunnelse: Dette gjøres for LM. Dette sikre at de beste får gå, uten å forbigå de som opplagt er blant de beste i tider hvor bredden i toppen er stor.
Vedtak: Enstemmig vedtatt oversendt TKH for videre bearbeidelse.

Forslag 15 fra TKH og TT skøyter
Følgende hadde ordet til saken: Knut Ludahl, Jon Skarli, Georg Wiig, Geir Markussen, Sara Hemmer, Eirik Bøkkø, Erik Øsmundset, Pieter Paul Furneé, Arne Borgersen, Erlend Kroken, Marcel Lesche Vanberg, Terje Andersen, Tron Espeli.
Det var 68 stemmeberettigede til stede ved voteringen.
Vedtak: Forslaget vedtatt mot 23 stemmer.
Subsidert forslag fra Asker SK: I tilfelle opprinnelig forslag 15 faller- foreslått modell (i forslag 15) prøves ut i Norgescup. Etter evaluering i sesong en vil TKH kunne foreslå modellen for NM i 2013.
Forslaget ble ikke realitetsbehandlet, kom etter at strek var satt.

Forslag 16 fra IF Fram og Sandefjord SK
Forslaget ble trukket (forslaget tas opp i forslag 17).

Forslag 17 fra TKH
Vedtak: Forslaget ble enstemmig vedtatt.

Forslag 18 fra TKH
Følgende hadde ordet til saken: Pieter Paul Furneé, Knut Ludahl.
Tilleggsforslag fra Asker SK til underpunkt d, første strekpunkt: ”Hver krets kan stille med ett eller flere lag ”
Vedtak: Forslaget ble enstemmig vedtatt med Askers tilleggsforslag.

ANDRE FORSLAG BEHANDLET I SEKSJONSMØTE HURTIGLØP

Forslag 21 fra IF Fram og Sandefjord SK
Følgende hadde ordet til saken: Terje Wasvik, Arild Gjerde, Knut Ludahl, Geir Markussen, Erlend Kroken, Thor Flikkerud, Morten Henriksen, Ådne Røkkum.
Vedtak: Forslaget ble enstemmig vedtatt.

Forslag 22 fra Asker SK
Følgende hadde ordet til saken: Knut Ludahl, Pieter Paul Furneé, Lars K. Brechan.
Presiseringsforslag fra TKH: ”Alle løpere kan bruke egne armbind.”
Vedtak: Forslaget ble enstemmig vedtatt med presiseringen fra TKH.

Forslag 23 fra Asker SK
Følgende hadde ordet til saken: Pieter Paul Furneé, Knut Ludahl, Jan Peter Steberg-løkken, Ola Halvar Jorde, Sverre Erik Ødegaard, Georg Wiig, Arild Gjerde, Geir Arne Førde.
TKH la frem et tilleggsforslag under debatten, dette forslaget ble trukket.
Sør Fron IL la frem et tilleggsforslag under debatten, dette forslaget ble trukket.
Vedtak: Forslaget ble vedtatt mot 4 stemmer.

Forslag 24 fra Asker SK
Følgende hadde ordet til saken: Knut Ludahl, Pieter Paul Furneé, Erik Øsmundset, Petter Rukke, Sara Hemmer, Lars K. Brechan, Morten Henriksen, Frode Bøhm, Ola Halvar Jorde.
Forslaget ble trukket av forslagsstiller. Styret og TKH tar debatten til orientering.

Forslag 25 fra Asker SK
Forslaget ble trukket av forslagsstiller.

Forslag 26 fra Asker SK
Vedtak: Forslaget falt mot 24 stemmer.

Forslag 27 fra Asker SK
Forslaget ble trukket av forslagsstiller og tas opp som en del av arbeidet med strategiplanen.

Forslag 28 fra Asker SK
Forslaget inneholdt tre delforslag vedr. NC reglementet som det ble votert over hver for seg:
Vedtak vedr. punkt 1: Enstemmig vedtatt
Vedtak vedr. punkt 2: Enstemmig vedtatt
Vedtak vedr. punkt 3: Vedtatt mot to stemmer

Forslag 29 fra Asker SK
Følgende hadde ordet til saken: Pieter Paul Furneé, Knut Ludahl, Erik Øsmundset, Rune Strand. Forslaget inneholdt to delforslag vedr. NC reglementet som det ble votert over hver for seg:
Vedtak vedr. punkt 4: Forslaget falt mot 5 stemmer
Vedtak vedr. punkt 5: Forslaget falt mot 17 stemmer.

Forslag 30 fra Asker SK
Forslaget ble trukket av forslagsstiller.

Forslag 31 fra Hamar IL
Vedtak: Forslaget ble vedtatt mot 14 stemmer.

6. Strategi og handlingsplan

Tingforsamlingen ble delt inn i grupper innenfor forskjellige temaer. Gruppene valgte hver en gruppeleder som presenterte innspillene for tingforsamlingen.

Vedtak: Styret fikk enstemmig fullmakt til å bearbeide innspillene i samråd med gruppelederne, legge et revidert forslag til strategiplan for 2011-2013 ut på nettet med høringsfrist frem til 15. oktober 2011. Med basis i denne prosessen vil endelig strategiplan ferdigstilles av styret ultimo oktober 2011.

7. Langtidsbudsjettet 2011-13

Generalsekretæren presenterte forslag til langtidsbudsjett for perioden 2011-2013. Følgende hadde ordet til saken: Morten Henriksen, Bjørn Thømt, Kolfinna Magnusdottir.

Vedtak: Styrets forslag til langtidsbudsjett ble enstemmig vedtatt.

8. Valg

Styret

Forslag på president: Vibecke Sørensen (OI): Enstemmig valgt
Forslag på visepresident: Erland Kroken (ASK): Enstemmig valgt
Forslag på leder TKH: Marcel Lesche Vanberg (Kongsberg IF): Enstemmig valgt
Forslag på varamedlem TKH: Morten Kjøpke (Asker SK)
Svenn Erik Ødegaard foreslo Erik Julsrud (Stange Sp.Kl.).
Julsrud fikk 55 stemmer, Kjøpke 23 stemmer: Erik Julsrud valgt.
Forslag på leder TKK: Lise Røsto Jensen (Sarpsborg SK): Enstemmig valgt
Forslag på vara TKK: Jeanette Skarstein (OSK): Enstemmig valgt
Forslag på breddeansvarlig: Kolfinna Magnusdottir: Enstemmig valgt
Forslag på vara bredde: Mona Norhaug Faleide: Enstemmig valgt
Forslag på styremedlemmer: Steinar Fagerheim (BØSK) og Per Annar Lilleng (Båstad IL): Enstemmig valgt
Forslag på varamedlem: Lars Kvaalen (OSK): Enstemmig valgt

Kontrollkomité

Forslag på leder: Erik Ekornhol (OI): Enstemmig valgt
Forslag på medlem: Hans P. Carlsen (OSK): Enstemmig valgt
Forslag på varamedlem: Bente Larsen (OSK): Enstemmig valgt

Lovkomité

Forslag på leder: Knut Arthur Olsen (IF Fram): Enstemmig valgt

Forslag på medlemmer: Bjørg Røsto Jensen (Sarpsborg SK) og Tove Marit Berg (Harsstad SK): Enstemmig valgt
Forslag på varamedlem: Roar Eriksen (Herkules): Enstemmig valgt

Appellutvalg

Forslag på leder: Hroar Elvenes (OI): Enstemmig valgt
Forslag på medlemmer: Knut Johannessen (ASK) og Vivi Ann Østby Engh (OI): Enstemmig valgt
Forslag på varamedlemmer: Bjørn Hennem (DSK), Odd Olsen (Spk Ceres): Enstemmig valgt

Domsutvalg

Forslag på leder: Arnstein Gjengedal (OI): Enstemmig valgt.
Forslag på medlemmer: Nils Dagfinn Lier (OSK) og Line Kaldestad (BKK): Enstemmig valgt.
Forslag på varamedlem: Oddbjørn Ervik (HIL): Enstemmig valgt.

Valgkomité

Arne Nestegard og Olaf Schaug-Pettersen: Ikke på valg
Forslag på medlemmer: Julie Vister Nordbø (Asker KK), Kari-Anne Olsen (Asker KK), Roald Farestveit (Bergen SK): Enstemmig valgt.
Forslag på varamedlem: Arne Borgersen (Geithus IL): Enstemmig valgt

10. Avslutning

President Vibecke Sørensen takket for tingets tillit og så frem til samarbeidet med det nye styret. Vibecke fremhevet det positive arbeidet på tinget med strategiplanen og så frem til det videre arbeidet med hele organisasjonen.

Presidenten takket de avtroppende styremedlemmene og overrakte så blomster til Frode Bøhm, Knut Ludahl, Arild Nebb Ervik og Erik Øsmundset.

Videre takket presidenten dirigentene for innsatsen og overrakte blomster. Avslutningsvis gratulerte presidenten de nye gullmerke innehaverne, Knut Ludahl og Bjørn Ruud.

Protokollfører: Generalsekretær Nils Einar Aas (sign.)
Protokollen er ført på bakgrunn av lydopptak fra Tingforhandlingene som oppbevares i NSF's sekretariat

Tor Helge Hetland
(sign.)

Gunn Kristin Brennhovd
(sign)

BERETNINGER

1. Forbundsstyret

a) Sammensetning

På forbundstinget på Hamar i 2011 fikk forbundsstyret følgende sammensetning:

President:	Vibecke Sørensen Oslo Idrettslag
Visepresident:	Erland Kroken, Aktiv SK
Ansvarlig teknisk hurtigløp:	Marcel Lesche Vanberg, Kongsberg IF
Vara ansvarlig teknisk hurtigløp:	Erik Julsrud, Stange Spk.
Ansvarlig teknisk kunstløp:	Lise Røsto Jensen, Sarpsborg SK
Vara ansvarlig teknisk kunstløp:	Jeanette Skarstein, OSK
Breddeidrettsansvarlig:	Kolfinna Magnusdottir, Bergen KK
Vara breddeidrettsansvarlig:	Mona Norhaug Faleide, Gol IL
Styremedlem:	Per Annar Lilleng, Båstad IL
Styremedlem:	Steinar Fagerheim, Bjugn/Ørland SK
Varamedlem:	Lars Kvaalen, OSK

b) Møtevirksomhet

Det har i perioden siden forbundstinget i 2011 og til og med 2. mai 2013 vært avholdt 17 styremøter med i alt 115 protokollerte saker. I tillegg har det vært avholdt en rekke AU møter.

Ut over de formelle møtene, har styret i hele perioden hatt løpende dialog og e post-kontakt både seg imellom og med administrasjonen. Flere av styremøtene har blitt avholdt pr. telefon.

c) Styrets arbeid

Styret har håndtert løpende saker overfor organisasjonen og nasjonale og internasjonale samarbeidsorganer. Av spesielle saker i perioden må nevnes ønsket fra stort sett hele norsk idrett, NSF inkludert, om at Oslo blir søkerby for en OL-søknad for 2022. Denne innstillingen ble formalisert på ekstraordinært Idrettsting i 2012. Styret er av den oppfatning at de mulighetene som ligger i et fremtidig OL er av stor og strategisk betydning for utviklingen av norsk skøytesport, både hva angår rekruttering, toppidrett, anlegg, kompetanse, organisasjon og økonomi. NSF har jobbet kontinuerlig og systematisk både gjennom NIF, i sammen med andre isidrettsforbund, interesseorganisasjoner og pådrivergrupper samt direkte mot OL-etaten for å sikre at skøytesportens interesser ble best mulig ivaretatt i prosessen. Spesielt viktig har det vært å sikre at skøytesporten for en ny innendørs skøytehall i hovedstaden. Så langt er styret fornøyd med den uttelling og innflytelse vi har klart å få gjennomslag for i prosessen og de konseptvalgene som nå foreligger, bla. a, med flere nye ishaller i hovedstadsområdet samt en skøytehall på Valle Hovin. Styret jobber videre med å få Asker inn i OL-konseptet.

På idrettstinget i 2011 kom den såkalte Tingsaken opp i full bredde. NSF støttet ikke Særforbundenes Fellesorganisasjons (SFF) måte å fremme denne saken og var av den oppfatning at fremgangsmåten og prosessene under Tinget skadet idrettens omdømme. Etter Idrettstinget ble Tingsaken i stort sett lagt død, og NSF vurderte på ny

om det var grunnlag for å melde NSF inn i SFF. Styret diskuterte saken på ny og vedtok i styremøte den 20. juni 2012 å melde NSF inn i SFF. Styret la til grunn at SFF bidrar med mye positivt på det idrettspolitiske området og er et nyttig administrativt bindeledd mellom særforbundene og NIFs styre og administrasjon.

Det ble avholdt ISU- kongress i Kuala Lumpur, Malaysia i juni 2012.

Følgende representerte NSF:

Vibecke Sørensen, president
Marcel Lesche Vanberg, styremedlem Teknisk Komite Hurtigløp
Lise Røsto Jensen, styremedlem Teknisk Komite Kunstløp
Nils Einar Aas, Generalsekretær

Kongressen vedtok å utsette valgene til 2016, NSF stemte mot dette forslaget. Tron Espeli er leder av Teknisk Komite Hurtigløp i ISU.

Styret har flere ganger i løpet av tingperioden hatt diskusjoner om private lag sett opp mot den norske toppidrettsmodellen. Diskusjonen ble forsterket med enkelte utøvers beslutning om å trene med Team CBA fra sesongen 2011/12. NSF inngikk før sesongen 2011/12 en avtale med Team CBA om forhold knyttet til internasjonal representasjon. Styret var av den oppfatning at denne avtalen fungerte greit både for NSF og for de angjeldende utøverne og at avtalen var i tråd med de vedtatte prinsippene som norsk toppidrett er tuftet på.

Det ble på nytt arrangert Skøytegalla den 28. april 2012. Styret er svært takknemlig for engasjementet til Norway supporter Team i denne og mange andre sammenhenger. Mer enn 200 festglade mennesker feiret norsk skøytesport og det var nok en gang et fantastisk arrangement med mange priser og stolte utøvere i fokus.

NSF har i tingperioden tatt opp et ny gren i vår organisasjon, Roller Derby. Denne intense lagsporten har et stort potensial med mange ivrige og engasjerte mennesker og vi mener dette er et spennende tilskudd til organisasjonen. Styremedlem Steinar Fagerheim har vært bindeleddet og kontaktperson til de nye klubbene.

d) Sponsorarbeidet

I samarbeid mellom styret og administrasjonen følger styret kontinuerlig opp samarbeidet med våre nåværende sponsorer, bearbeider og avholder kontaktmøter med potensielle sponsorer.

Generalsponsoravtalene med Statnett SF første gang inngått i 2010 ble våren 2013 forlenget med en sesong. Lerøy Seafood Group ASA kom inn som hovedsponsor sommeren 2011, og denne avtalen ble forlenget i 2012 med ytterligere en sesong. Bjugn kommune/Fosenhallen har også videreført hovedsponsoravtalen med NSF senest for sesongen 2011/13. NSF er i skrivende stund i dialog med hovedsponsorer om ytterligere forlengelser.

Overskudd fra internasjonale hurtigløpsmesterskap er av vesentlig betydning for å balansere forbundets økonomi over tid. ISU tilskuddene er betydelig redusert de senere år, slik at avhengigheten av billettinntekter for å skape overskudd har økt.

Tildelinger gjennom NIF, med unntak av grunntilskuddet, er i stor grad øremerket og rettet mot prosjekter og sponsorinntektene går i hovedsak til å finansiere toppidretts-satsningen.

Det er nødvendig å forlenge eksisterende sponsoravtaler og/eller etablere nye sponsoravtaler for å finansiere toppidretts-satsningen fremover og NSF jobber målrettet

med dette. Videre har NSF en offensiv strategi overfor ISU med sikte på og jevnlig å bli tildelt internasjonale ISU mesterskap.

e) Økonomi

Langtidsbudsjettet fra Skøyteetinget i 2011 er lagt til grunn for utarbeidelsen av de enkelte års budsjetter.

Dette har så blitt bearbeidet med basis i gjeldende sponsoravtaler, arrangementsbudsjetter og løpende prioriteringer.

Regnskapet for 2011 viser et positivt resultat på kroner 676 433,- og regnskapet for 2012 et negativt resultat på kroner 441 478,-. Forbundets har per 31.12 2012 en positiv egenkapital på kroner 1 579 792.

Likviditetsmessig har forbundet vært selvfinansiert i perioden, og har ikke opptatt lån eller belastet kassakreditt.

Overskudd fra internasjonale hurtigløpsmesterskap er av vesentlig betydning for å balansere forbundets økonomi over tid. NIFs tildelinger, med unntak av grunntilskuddet, er i stor grad øremerket og rettet mot prosjekter og sponsorinntektene går i hovedsak til finansiering av toppidrettssatsingen.

Kontrollkomiteen og revisor har vært løpende orientert om arbeidet i forbundet og den økonomiske utviklingen.

f) NSF's administrasjon

Forbundskontoret har i perioden hatt følgende bemanning:

- Nils Einar Aas, generalsekretær
- Øystein Haugen, sportssjef
- Lasse Sætre, utviklingssjef
- Arild Gjerde, konsulent (50%)
- Bjørg Ellen Ringdal, konsulent (50 %)
- Ruth Charlotte Ludena valgte i perioden og ikke forlenge deltidsengasjementet som sportslig koordinator kunstløp, og ble erstattet av Anna Pushkova.

Even Wetten ble engasjert som markedssjef på provisjonsbasis fra februar 2011, han fratradte i november 2011.

g) NSF's organisasjon

NSF har pr. 31. desember 2012 til sammen 102 registrerte aktive klubber med et innrapportert aktivitetstall til Idrettsregistreringen på 7 862. Dette er en positiv økning fra forrige periode (6 717 i 2010). Den fullstendige medlemsstatistikken for forbundet viser:

Idrettsregistreringen 2011

Lag	kvinner					menn					Ksum	Msum	TOTAL
	0-5	6-12	13-19	20-25	26-	0-5	6-12	13-19	20-25	26-			
100	256	2004	498	136	643	171	1012	399	151	1579	3537	3312	6849

Idrettsregistreringen 2012

Lag	kvinner					menn					Ksum	Msum	TOTAL
	0-5	6-12	13-19	20-25	26-	0-5	6-12	13-19	20-25	26-			
102	342	2452	585	168	735	200	1207	363	174	1636	4282	3580	7862

h) Bane- og anleggssituasjonen

Anleggsutvalget har i perioden bestått av:

Erland Kroken, (visepresident NSF) leder, Frode Bøhm, Leif-Harry Hansen, Bjørn Thømt, Pieter-Paul Furneè, Ådne Røkkum. Fra administrasjonen Nils Einar Aas.

Per-Erik Martinussen og Atle Bergseth har vært knyttet til utvalget som tekniske spesia lister. Ådne Søndrål har også vært knyttet til utvalget som ressurs.

Utvalget har delt oppfølging og oppgavene geografisk seg i mellom. Utvalget har hatt en arbeidsform hvor både fysiske møter og telefonmøter har vært benyttet. I tillegg har utvalgets leder og medlemmer representert i en rekke anleggsseminarer, presentasjoner overfor anleggsinitiativtakere, kommunale møter og møter hos departement.

NSF's strategiplan

I etterkant av tinget 2009 på Hamar, ble anleggsutvalgets strategi utmeislet. Skøyteidrettene, is-idrettene, er kanskje den idrettsanleggstypen som nå kommer dårligst ut i tildelinger av spillemidler og realisering av nye anlegg. Norges Idrettsforbund har, i sin store anleggsoversikt for hele landet, avdekket at is-anleggene (ishaller, isflater, hurtigløp og bandy anlegg) med kunstianlegg, har fått dårlig uttelling. Strategien som ble vedtatt etter tinget 2009 fanger opp NSF styrets målsetning om å bli en idrett i anleggsvekst. Klimaendringene gjør at dette er en svært viktig oppgave for utviklingen av skøyteidretten.

Norges Skøyteforbunds anleggspolitiske dokument 2011-2013

Som en forlengelse av strategien har utvalget utarbeidet «Norges Skøyteforbunds anleggspolitiske dokument» for første gang. Dokumentet er en utvidet beskrivelse av hvordan målene i strategien skal oppnås, og med en oversiktlig beskrivelse av rutinene som er knyttet til anleggsutvikling – fra ide til gjennomføring. Dokumentet ligger på NSF's nettsider, og ble presentert på Leder møtet 2012. I følge strategien 2011-2013 er hovedmålsettingen:

- minst ett 400m kunstfrost anlegg i hvert fylke.
- minst en 400 full skala skøytehall i hver landsdel.
- bygget minst en fullskala skøytehall i de store byene Oslo, Bergen, Trondheim og Tromsø innen 2022.
- Utvikle flere kunstfrosne skøytebaner og ishaller over hele landet av ulik størrelse.

Delmålene er og beskrevet i form av mål om å etablere anlegg for inline, støtte opp om eksisterende anlegg, skøytebaner, utarbeide anleggsmanualer for forskjellige anlegg, videre samarbeide med andre is-idrettsforbund, og utarbeide det anleggspolitiske dokument.

Utvalgets oppgave er blant annet å være ressursutvalg for klubber og kretser, og andre initiativtakere til anleggsutvikling og bygging. I korte trekk er oppgaven å være «limet» i arbeidet for å utvikle og realisere skøyteanlegg.

Anleggssituasjonen 2013

Pr 2013 finnes det i Norge: 16 kunstfrosne skøytebaner med 400m mål, noen med is på hel flate andre kun med is på løpebanen. Det finnes tre fullskala skøytehallen, Viking-skipet (Hamar), Fosenhallen (Bjugn) og Sørmarka Arena (Stavanger). Det et trettittalls ishaller med ishockeyflate hvor kunstløp, kortbane og annen breddeidrett kan utføres. I tillegg finnes små og store isflater og naturisbaner over hele landet.

Kommuneundersøkelse.

Det er også i denne perioden gjennomført en spørreundersøkelse til kommunene i Norge. Alle landets kommuner fikk et brev med syv spørsmål om eksisterende anlegg, planlagte anlegg, eller om det var ønske om realisering av anlegg. Vel 33 % av kommunene svarte, noe bedre enn forrige gang undersøkelsen ble sendt ut. Svarene ga mange av de samme tilbakemeldingene som forrige runde men noen svært gode innspill: Vi kjenner de fleste anlegg som er i «ønskefasen», og flere kommuner har et ønske om mindre flater. Flere kommuner peker også på at det er idrettsrådene i kommunene som er instansen for kontakten. Undersøkelsen gir et overfladisk blikk på interessen, og er viktig å ta med i videre plan som ett av flere verktøy for å intensivere arbeidet med å utbre skøyteidretten til hele landet

Jevnaker kunstisbane 12.12.12

12. desember 2012 var det stor folkefest og endelig åpning for Opplands første kunstisbane med 400m bane. Banen har hel flate og dekker dermed alle is-idrettene. Jevnaker er eneste nye realisering av en kunstis hurtigløpsbane i løpet av perioden. Ishaller, åpnet i perioden er det gledelig nok flere av. Likevel, det er et stort etterslep av ishaller i landet. Mens svenskene har ca. 300 ishaller, finnes det 33 i Norge. I perioden har tre nye ishaller åpnet, to i Stavanger og i Kristiansand, og flere er under realisering.

Midt - Norsk skøytesport i framgang!

Anleggssituasjonen i landet er også positiv flere steder. F.eks. midt-Norge er nå bedre enn på lenge, og det er flere kommuner som vurderer å bygge nye isanlegg. For anleggsutvalget er det viktig å være pådriver for å få etablert nye anlegg, og å utvikle de eksisterende. Dette skjer i nært samarbeid med Sør-Trøndelag skøytekreter.

MALVIK:

Malvik idrettsråd melder om interesse for å bygge en ishall med opp til tre hockeyflater. Anlegget kan bli et interkommunalt prosjekt i Trondheimsregionen.

LEANGEN:

Det er gledelig å kunne fastslå at rehabiliteringen av Leangen er vedtatt. Det legges opp til at Leangen skal bli et flerbruksanlegg for bl.a. skøyter, bandy og fotball. På grunn et meget presset bygge- og anleggsmarked i Midt-norge er det mest sannsynlig at byggestart utsettes til 2014, men det viktigste er at det skjer. Det er avgjørende at man følger opp dette arbeidet videre, for å sikre at resultatet av utbyggingen blir best mulig for de som skal bruke anlegget i framtida.

FOSENHALLEN:

Det er nå klart at BØSK og FosenHallen skal arrangere VM junior 7.-9. mars kommende sesong, og at det også er en mulighet for at WC junior finale legges til FosenHallen helga før. Dette medfører et behov for oppgradering av hallen, og det er gledelig at anleggseier har lagt opp til dette i investeringsbudsjettet

KRISTIANSUND:

Kristiansund har slitt med klimaforhold og ustabile isforhold etter at kunstisbanen ble åpnet i 2008. Kommunen har fått utredet ideen om å bygge et enklere overbygg over hele anlegget. En kraftig duk med stålkonstruksjoner og med avfuktningssystem. I oktober 2012 ble det gjennomført et større møte hvor NSF, bandyforbundet, kommune og politikere, og Arendal Skøitelkubb deltok. Kommunen ønsker å rehabilitere hele områ-

det som banen ligger på. I januar 2013 ble det avholdt et møte hos KUD for å avklare og informere, og ikke minst høre om mulighetene for å søke om spillemidler til såkalte enklere overbygg. Dette har KUD svart positivt på. NSF ser på dette som et svært viktig pilotprosjekt som kan revolusjonere drift, og bruk av is-anlegg i landet. Prisen er for et overbygg av denne typen er på ca. 30 millioner kroner.

OL prosessen 2022

Proessen og arbeidet med at Oslo kanskje skal bli søkerby for vinter-OL 2022 berører anleggsutviklingen i hovedstaden kraftig. NSF støtter opp om planene for anleggene, og har fulgt arbeidet nøye. Det er mye som ikke er på plass og besluttet, spesielt rundt ishallene. Valle Hovin er besluttet skal være konkurransearena for hurtigløp på skøyter. NSF er svært opptatt av at planene for Valle Hovin skøytehall ikke er et rent OL-prosjekt, men må realiseres uavhengig av hvordan 2022-prosessen ender. Behovet for en fullskala skøytehall i hovedstaden er stort, både for breddeidrett og toppidrett. Planene ligger nå inne i Oslo Idrettskrets og Oslo kommunes planer for idrettsanlegg.

Tettere samarbeid is-idrettene i mellom

En tydelig utvikling i perioden har vært at særforbundene med is som underlag – ishockey, curling, bandy og skøyter, samarbeider tettere enn noen gang. I februar 2012 ble det avholdt for første gang et stort isbaneseminar, hvor blant andre representanter for alle is-idrettene, aktuelle ordførere og idrettspresident Børre Rognlien deltok. Kunstisbaner og haller ble diskutert og arbeidet med i to dager. Samarbeidet er ytterligere løftet gjennom det nyopprettede forumet, Isbaneforum, hvor alle is-idrettene er med. Forumet ledes av NSF's visepresident, Erland Kroken. Sammen med curling og ishockey, er NSF på eiersiden av konsulentselskapet Isbjørn Arena. Formålet er å utvikle flere ishaller. Sammen har også isidrettene laget en egen anleggsbrosjyre.

Sonja Henie ishall

Planene for Sonja Henie ishall, vegg-i-vegg med Frogner Stadion i Oslo, har fått godt feste i Oslo kommune. Anlegget er nå på kommunedelplanen for Oslo idretten NSF støtter prosjektet, og håper nå at anlegget kan realiseres i løpet av få år.

Inline og Roller derby

Inline, ruller skøyter, er en gren i NSF i stadig fremgang og vekst. Aktiviteten foregår i hovedsak på asfalterte veier og steder. Behovet for et permanent anlegg er stort. Sandefjord har i dag en egen bane, og stor aktivitet. Sandefjord er kommet godt i gang med planene om å utvikle banen ytterligere. NSF håper at dette kan løfte inline-grenen. Roller Derby er NSF's ferskeste tilskudd på aktivitetsstammen. Grenen har fått stor oppmerksomhet og trekker til seg stadig flere aktive utøvere. Roller derby drives i idretts-haller og større gymsaler. NSF støtter opp om jobben som kreves for å få trenings og konkurransetid i aktuelle steder.

Ekstraordinære spillemidler

Idrettspresidenten var klar i sin tale til deltagerne på isbaneseminalet i februar 2012, det lønner seg å stå sammen. Is-idrettene står mye sterkere samlet, enn at idrettene opptrer hver for seg når det gjelder anleggsutvikling. Det er tildelingen av ekstraordinære spillemidler et svært godt bevis på. Hittil er det tildelt rundt 25 millioner i ekstra midler til realisering av nye is-idrettsanlegg de siste årene. Midler som kommer på toppen av de vanlige spillemidlene for bygging av idrettsanlegg.

NSF har, spesielt, de siste periodene samarbeidet tett med bandyforbundet. Kulturdepartementet har de siste årene, i tillegg til vanlige spillemidler, også delt ut det som heter ekstraordinære programsatsningsmidler til kostnadskrevende anlegg. Dette er altså midler som kommer i tillegg til spillemidlene. Skøyter og bandy har samarbeidet om en prioritierungsliste overfor KUD hvor anlegg som er tettest på realisering har fått prioritet. I perioden har Jevnaker, Leangen i Trondheim, Bogstad Vinterpark fått tildelt slike midler. NSF samarbeider også med ishockeyforbundet om ekstraordinære programsatsningsmidler for kostnadskrevende anlegg.

En slik «toppfinansiering» er et politisk viktig moment i finansieringen av is-idrettsanlegg, og et viktig moment, tuftet på samarbeid mellom idrettene. I korthet er disse midlene tildelt anlegg som bygger hel isflate.

Nasjonalanlegget Vikingskipet brukeravtale. I forrige periode ble det signert ny brukeravtale for nasjonalanlegget Vikingskipet. Spesielt sesongen 2012-2013 har vært en god sesong, rent brukermessig i Vikingskipet. Isen har ligget i hallen i store deler av sesongen, i tillegg til is-periode på sommeren og høsten.

Basert på NSF's strategi for perioden 2011-2013 er oppsummert status for anleggssituasjonen som følger:

- Utarbeidet og lansert Norges Skøyteforbunds anleggspolitiske dokument 2011-2013.
- Gjennomført spørreundersøkelse til kommunene i landet.
- Utreddet enklere overbygg av skøyteanlegg som en mulighet i samarbeid med Kristiansund.
- Etablert enda tettere samarbeid med de andre is-idrettene gjennom Isbaneforum.
- Landsomfattende oversikt over eksisterende og planlagte is og skøyteanlegg er utarbeidet.
- Samarbeid med anleggsutviklere i klubber, kretser og kommuner og andre initiativtakere er etablert.
- Sammen med de andre is-idrettsforbundene satt opp og innstilt overfor NIF og KUD, prioritierungslistene for anlegg innstilling til programsatsningsmidlene.
- Deltatt på seminarer, møter og presentasjoner over hele landet.

Utfordringer

Skøytesporten står foran en utfordrende periode anleggsmessig. Klimaendringene har satt mangt et anlegg på harde prøver. Behovet for kunstisanlegg er større enn noen gang. Ønsket om en enda bredere spredning av sporten over hele landet med små og store anlegg, er elementer vi foreslår ligger i bunn når NSF skal utmeisle en ny anleggsstrategi for neste periode. Utfordringene vi står overfor er mangesidig:

- Ønsker flere anlegg. Vi må få flere kommuner i landet til å planlegge is-idrettsanlegg, dette gjennom blant annet tettere samarbeid med idrettsrådene. Det mangler kunstfrossede isanlegg (ishaller og 400m hurtigløpsanlegg) i fylkene Sogn og Fjordane, Nord-Trøndelag, Nordland og Finnmark.
- Valle Hovin skøytehall i hovedstaden er svært viktig, realisering uavhengig av OL 2022-prosessen er sentralt
- Politiske utfordringer. Vi møter politiske utfordringer blant annet på driftssiden av anlegg. Kostnadskutt og innsparinger i kommuneøkonomien kan gå utover åpningstider av eksisterende anlegg. Planlagte anlegg som blir lagt på is når nytt politiske regime overtar, viser at også forutsigbarhet er truet.

i) Arrangement

Hurtigløp

Norges Skøyteforbund har i perioden stått som arrangør av ett internasjonalt mesterskap: VM allround i Vikingskipet 16.-17.2.2013. Mesterskapet ble en suksess både sportslig og arrangementmessig, med gode resultater av de norske deltakerne. Lørdag var det bortimot fullt hus og stor stemning. Søndag var det en del ledige plasser i svingene, men totalt sett må vi si oss fornøyd med publikumsinteressen for mesterskapet.

Vi sto også som arrangør av et World Cup-stevne 11.-12. februar 2012. Det ble satset offensivt for å få publikum til å komme, og tilskuertallene var de høyeste på flere år. Det bidro til at arrangementet denne gangen gikk med et lite overskudd.

De nasjonale mesterskapene er alle blitt avviklet etter programmet i perioden, og kvaliteten på arrangementene har vært overveiende gode. Skøytinget 2011 vedtok en ny gjennomføringsmodell for siste distanse i NM allround som ble kjørt under mesterskapet i Tønsberg 17.-18. desember 2011. Forsøket falt ikke spesielt heldig ut, og forbundets ledermøte i juni 2012 vedtok å gå tilbake til «gammel modell». Allround mesterskapet i Stavanger 15.-16. desember 2012 ble kjørt med tradisjonell parstart på siste distanse.

Den nye skøytehallen i Stavanger hadde sin mesterskapsdebut under NM Enkelt-distanser i november 2011, og mesterskapet ble, til tross for noen tekniske problemer med tidtakingen, meget vellykket. NM allround i desember 2012 ble et skikkelig rekordstevne, mesterskapsrekordene ble forbedret i ni av ti øvelser. Sprintmesterskapene ble arrangert i Asker i 2012 og Bergen i 2013 ble vel gjennomført, selv om værgudene skapte problemer for arrangørene i Bergen. Juniormesterskapene ble vel gjennomført på Geithus i 2012 og i Arendal i 2013. Landsmesterskapet for jenter og gutter ble lagt til Harstad og naturis i 2012. Værgudene stilte opp på arrangørens side, og mesterskapet ble gjennomført på en fin måte. Den nye øvelsen lagtempo for kretslag ble en suksess. Landsmesterskapet i 2013 ble avviklet i Vikingskipet i tilnærmet prikkfri regi av Hamar IL. Antall kvalifiserte LM-deltakere økte betydelig, og mesterskapet ble en særdeles vellykket mønstring av våre unge hurtigløpere med et veritabelt ras av nye personlige rekorder.

Forbundet har i perioden hatt problemer med å finne arrangører til Veteranmesterskapene i de to siste sesongene, men Aktiv Skøyteklubb (2012) og Geithus IL (2013) stilte opp som arrangører og sørget for at dette mesterskapet ble gjennomført etter programmet.

I 2013 var Norge vertskap for den nordiske landskampen for Junior B og Junior C mot Sverige og Finland. Landskampen ble avviklet fredag og lørdag i forkant av Sandefjordløpet med Hedmark Skøytekrets som teknisk arrangør. Landskampen ble meget vellykket og en fin opplevelse for de 48 deltakerne fra de tre nordiske land.

Kunstløp

Trondhjems Skøyteklubb sto som arrangør av NM kunstløp i Leangen Ishall 13.-15.1.2012. Stavanger Kunstløpklubb arrangerte NM kunstløp 2013, som ble avviklet i den nye DNB Arena 14.-16. desember, samtidig som NM allround hurtigløp ble avviklet i Sørmarka Arena. Begge mesterskapene ble avviklet på en utmerket måte. Et kunstløpsarrangement i dag er forholdsvis resurskrevende, ikke minst når det gjelder teknologi. Til tross for dette har det ikke vært noe problem å finne villige arrangører, slik at vi har kunnet presentere et tilfredsstillende nasjonalt stevnetilbud for våre utøvere.

Oppsummering

Styret vil takke våre iherdige og entusiastiske arrangører av store og små stevner over det ganske land for stor innsats. Konkurransesaktiviteten er selve kjernen av vår virksomhet, og grunnlaget for all aktivitet i Skøyte-Norge. Dyktige arrangører er derfor helt avgjørende for å utvikle vår idrett videre.

j) Kommunikasjon og internett

Styret har fokus på kommunikasjon og jobber kontinuerlig med å bedre kommunikasjon internt og eksternt ut fra de muligheter og ressurser styret og administrasjonen har tilgjengelig.

Epost er vår viktigste kommunikasjonskanal mot enkeltindivider, grupper og organisasjonsledd. Gjennom idrettsregistreringen i SportsAdmin (utviklet av NIF), har vi fått en større og stabil database med kontaktopplysninger mot klubber og kretser. Men det er helt nødvendig at opplysningene oppdateres av kretsene og klubbene sjølv også ved endringer.

Det også hensiktsmessig å nevne at SportsAdmin er tatt i bruk til registrering av lisenser. Dette systemet vil få en viktigere funksjon også i tiden som kommer, da klubber og kretser selv vil registrere sine aktiviteter der og påmeldinger kan gjøres av den enkelte deltaker gjennom portalen «Min Idrett». I 2013 lanseres også utvidelsen KlubAdmin. Disse sentrale løsningene vil bli noen av våre viktigste verktøy i tiden fremover.

NSFs websider er en viktig kanal, først og fremst for formidling av nyheter, påminnelser, aktiviteter, invitasjoner, resultater og statistikk. Den har også en viktig funksjon ved håndtering av påmeldinger til nasjonale mesterskap og NC-stevner i hurtigløp. Som for de siste årene, har websidene blitt oppdatert av Gunnar Nygård og Bjørn-Ove Indrøy. Gunnar har derimot trappet ned over de siste to årene, og har nå sluttet helt som webredaktør.

Viktige bidragsytere utenfor NSFs administrasjon er først og fremst våre komiteer og utvalg. Magne Teigen har dessuten bidratt med jevnlige oppdateringer av statistikk-tjenesten.

En ny tekniske løsning for publisering av kunstløpsresultater er tatt i bruk, og en mindre gruppe har ansvaret for å følge opp denne. Dette har fungert meget bra, og vi har oppnådd å samle alle nasjonale resultater på ett sted.

Under VM på Hamar vinteren 2013, ble det lansert en egen mobil-løsning for publisering av nyttig informasjon i forbindelse med mesterskapet. Denne ble godt tatt i mot, men vi fikk dessverre ikke fullt utbytte av den pga nettverksproblemer i Vikingskipet.

Det har i lengre tid blitt jobbet med nye websider på NIFs plattform (Forbundet Online). Dette er en løsning basert på Microsofts SharePoint-plattform. Løsningen er utviklet og blir driftet av eksterne partnere til NIF. Bakgrunnen for å velge denne plattformen til å lage nye websider, er at grunnmodulene er gratis for forbund som er tilknyttet idrettens nettverk. Den er dessuten brukt av mange andre forbund, og ville gjøre det lettere å styre tilganger og la flere bidragsytere publisere direkte. Det største enkeltargumentet var integrasjon mot SportsAdmin, slik at opplysninger registrert av klubber og kretser automatisk ville vises på websidene.

Vi har dessverre opplevd flere store hindringer underveis, som har medført forsinkelser. Først var det utfordringer med utviklingsplattformen, og denne måtte oppgraderes. Så var det den lovtvete integrasjonen mot SportsAdmin som ikke var på plass, og dermed falt et av våre viktigste argumenter for å bruke løsningen. Vi videreførte derfor

den gamle løsningen, som vi var kjent med. Siste forsinkelse skyldtes problemer med oppgradering av plattformen fra SharePoint 2007 til SharePoint 2010. Det tok flere måneder før dette var i orden og vi mottok svært lite informasjon underveis i prosessen. Nå ser det heldigvis ut til at problemene er løst, og de nye websidene kan fullføres.

Facebook og Twitter brukes regelmessig, men kan brukes enda mer planmessig. Spesielt Facebook har vist seg å være en utmerket kanal til å formidle positive nyheter til et bredt spekter av skøyteinteresserte.

Når det gjelder skøyter i media opplever vi sterk konkurranse fra andre idretter, men vi jobber kontinuerlig og målrettet for å få positive saker inn i riksdekkende medier. Vi har hatt en god dialog med NRK, spesielt det siste året, og vi mener at spesielt skøyte-VM på Hamar hadde god og flott dekning, var en meget god produksjon og at dette var i stor grad et resultat av det arbeidet som var gjort av NSF i forkant.

NSF måler eksponeringen i alle landets medier, og skøytesportens eksponering i mange regionale og lokale medier er meget god.

NSF har fortsatt med utgivelse av sesongmagasinet; Skøyter. Sist vinter som et VM magasin ifm. VM på Hamar. Bladet er i stor grad basert på dugnadsinnsats.

2. Toppidrett

a) Kunstløp sesongen 2011/2012

Elitegruppe

- Sondre Oddvoll Bøe, AKK
- Anne Line Gjersem, AKK
- Camilla Gjersem, AKK
- Anine Rabe, TSK

Forbundsgruppe, løpere som holder junior alder:

- Jemima Rasmuss, AKK
- Nora Stenersen, AKK

Forbundsgruppe, løpere som holder novice alder og yngre:

- Juni Marie Benjaminsen, OSK
- Petronelle Grøtvedt, SSK
- Sine Marie Leite, OSK
- Mia Aschim Nøkleby, AKK
- Madeleine Lidholm Torgersen, OSK
- Liam Saunders Solbjerg, SSK
- Cindy Xia, TT
- Ellen Yu, OI

Samlinger

Det har i løpet av sesongen blitt arrangert 6 samlinger, inkludert fremvisning, samt tilbakemelding på program fra dommere og teknisk panel, barmarkssamling/ fysiske tester, samling/ trenerseminar basert på lærdom fra ISU prosjektet, samt vår samling/ trenerseminar med invitert gjestetrener fra Tyskland Michael Huth. Våre eliteløpere har også vært på 5 samlinger i regi av OLT, hvor fokuset har vært basistrening, samt idrettspsykologi i gruppe.

ISU prosjektet 2010-2014

Det har vært arrangert to samlinger (mai og august) i Vierumaki, Finland. Følgende løpere er med: Juni Marie Benjaminsen OSK, Sondre Oddvoll Bøe AKK, Petronelle Grøtvedt SSK, Liam Saunders Solbjerg SSK, Nora Stenersen AKK, Sine Marie Leite OSK, Madeleine Lidholm Torgersen OSK og Cindy Xia. Følgende trenere er med: Justyna Michalska TT, Anna Pushkova OSK, Alexander Smokvin OSK, Berit Steigedal AKK, Susanne Lidholm Torgersen OSK og Anna Jurkiewicz SSK. I tillegg har vi med følgende dommere/ teknisk: Hege Røsto Jensen SSK, Cathrine Wessel AKK, Marianne Aarnes OI.

Internasjonal representasjon

Distribueres som eget bilag.

b) Kunstløp sesongen 2012/2013

Elitelaget

- Sondre Oddvoll Bøe, AKK
- Anne Line Gjersem, AKK / Malmø
- Camilla Gjersem, AKK
- Anine Rabe, TSK

Rekutteringslaget

- Sine Mari Leite, OSK
- Juni Marie Benjaminsen, OSK
- Madeleine Lidholm Torgersen, OSK
- Ellen Yu, OI
- Cindy Xia, TT
- Marianne Stålen, TSK
- Pernille Simensen, TIN
- Liam Saunders Solbjerg, SSK

Samlinger

I løpet av sesongen har det blitt gjennomført 6 samlinger totalt.

- Uke 22: Tester av elitelaget og de nye løperne på rekutteringslaget
- Uke 35: Tester av elitelaget, gjennomkjøring av nye program, tilbakemelding fra dommere og teknisk panel. (Rekutteringsgruppen og Elitelaget).
Ela Magnussen og Marek Chrolenko ansvar for samlingen.
Basistrening med Hilde Aaby for rekutteringsgruppen.
- Uke 42: Berit Steigedal og Susanne Lidholm Torgersen ansvaret for samlingen på isen. Is, barmark og dans med Christer Tornell.
- Uke 51: Ela Magnusson ansvaret for samlingen på isen. Dans med Veroniva Vrtelova.
- Uke 5: Precamp Nordisk. Felles isøkt og samling før avreise til nordisk. For rekutteringslaget.
- Uke 15: Formidling av lærdom fra isu-prosjektet og Polen-seminaret (Rekutteringsgruppen).
Ansvaret for samlingen: Anna Pushkova, Susanne L. Torgersen, Veronica Vrtelova, Aleksander Smokvin, Anna Jurkiewicz. 3-sjanshopp. Testing av rekutteringsgruppen og inviterte løpere på isen og Off-ice.

Uke 18: Michael Huth-seminar (gjestetrener fra Tyskland). Elitelaget og rekutteringsgruppen.

Sonja Henie-prosjektet

I løpet av året har elitelaget vært på 3 samlinger i regi av Olympiatoppen. Samlingene består av basistrening, mentaltrening, kostholdsveiledning.

ISU-prosjektet 2010-2014

Det har vært arrangert 6 samlinger totalt (mai og august) i Vierumaki, Finland. Følgende løpere er med: Juni Marie Benjaminsen OSK, Sondre Oddvoll Bøe AKK, Liam Saunders Solbjerg SSK, Sine Marie Leite OSK, Madeleine Lidholm Torgersen OSK og Cindy Xia. Ellen Yu OI.

Følgende trenere er med: Anna Pushkova OSK, Alexander Smokvin OSK, Berit Steigedal AKK, Susanne Lidholm Torgersen OSK og Anna Jurkiewicz SSK, Veronica Vrtelova OI I tillegg har vi med følgende dommere/ teknisk: Hege Røsto Jensen SSK, Cathrine Wessel AKK, Marianne Aarnes OI.

Det er to samlinger igjen.

Internasjonal representasjon

COUPE DU PRINTEMPS, LUXEMBURG

Juni Marie Benjaminsen, OSK

CHALLENGE CUP, HAAG

Debs: Madeleine Lidholm Torgersen, OSK

Novice: Sine Lite, OSK og Cindy Xia, TT

Senior: Anne Line Gjersem, AKK og Anine Rabe, TSK

JUNIOR VM, MILANO, ITALIA

Sondre Oddvoll Bøe, AKK og Camilla Gjersem, AKK

SENIOR VM, CANADA

Anne Line Gjersem, AKK

UNGDOMS OL, BRASOV, ROMANIA

Junior: Sondre Oddvoll Bøe, AKK

OBERSTDORF, TYSKLAND

Senior: Camilla Gjersem, AKK og Anine Rabe, TSK

NORDISK, ISLAND

Senior: Camilla Gjersem, AKK, Anne Line Gjersem, AKK, Anine Rabe, TSK

Junior: Sondre Oddvoll Bøe, AKK

Junior damer: Jemima Rasmus, AKK, Heidi Lillesæter, SIL

Novice: Sine Leite, OSK, Madeleine Lidholm Torgersen OSK, Juni Marie Benjaminsen, OSK og Ellen Yu, OI

EM, ZAGREB, KROATIA

Anne Line Gjersem, AKK

VOLVO OPEN, RIGA, LATVIA

Senior: Anine Rabe, TSK og Camilla Gjersem, AKK

Junior: Sondre Oddvoll Bøe, AKK

NEW YEARS CUP, SLOVAKIA

Anne Line Gjersem, AKK

NRW-TROPHY, DORTMUND, TYSKLAND

Anne Line Gjersem, AKK

MERANO-CUP, ITALIA

Anine Rabe, TSK

WARSAW CUP, POLEN

Senior: Camilla Gjersem, AKK

Junior: Sondre Oddvoll Bøe, AKK

Novice: Juni Marie Benjaminsen, OSK, Madeleine Lidholm Torgersen, OSK, Cindy

Xia, TT

BRASOV, ROMANIA

Senior: Anine Rabe TSK, Camilla Gjersem AKK

Junior: Sondre Oddvoll Bøe, AKK

ISU JUNIOR GRAND PRIX, ISTANBUL, TYRKIA

Junior: Anne Line Gjersem, AKK

ISU JUNIOR GRAND PRIX, CHEMNITZ, TYSKLAND

Junior: Anne Line Gjersem, AKK

ISU JUNIOR GRAND PRIX, LINZ, ØSTERRIKE

Junior: Camilla Gjersem, AKK

Junior: Sondre Oddvoll Bøe, AKK

ISU JUNIOR GRAND PRIX, COURCHEVEL, FRANKRIKE

Junior: Camilla Gjersem, AKK

Junior Menn: Sondre Oddvoll Bøe, AKK

GENERELT:

Mange gode resultater fra elitelaget denne sesongen. Anne Line Gjersem gikk til finalen i EM. Anne Line Gjersem klarte kravene til deltagelse i VM, dessverre ingen finale plass der. Anne Line klarte å bli topp ti i ISU Junior Grand Prix i Istanbul.

Sondre Oddvoll Bøe vant Nordisk Mesterskap junior på Island. Sondre har levert flere sterke program internasjonalt. Han tok en sølvmedalje under stevnet i Brasov.

Anine Rabe tok også en medalje under stevnet i Brasov.

Under nordisk på Island, leverte novice løperne sterke program, det ble godt sluttresultat - alle fire løperne ble blant topp 12 av 20.

c) Hurtigløp sesongen 2011-2012

I sesongen 2011/2012 var følgende løpere i forbundsgruppene:

Forbundsgruppe Elite

- Mikael Flygind Larsen
- Christoffer Fagerli Rukke
- Fredrik van der Horst
- Even Johansen
- Espen Aarnes Hvammen
- Sverre Lunde Pedersen
- Håvard Holmefjord Lorentzen
- Ida Njåtun
- Mari Hemmer

Trenere: Jarle Pedersen og Janne Hänninen

Team 2014

- Hanne Haugland
- August T Haugen
- Simen S Nilsen
- Andreas Minge
- Espen Tveit
- Kristian R Fredriksen
- Thomas H Søfteland

Trenere: Sondre Skarli og Edel Therese Høiseth

Talentgruppe

- Anne Gulbrandsen
- Ingvild Hellem
- Marte Vatn
- Ellen Bjertnes
- Sofie K Haugen
- Daniel Vatn
- Viktor Nybråten
- Henrik Rukke
- Magnus M Kristensen
- Kenneth L Håvardrud
- Magnus Nordby

Trenere: Lasse Sætre og Sondre Skarli

Generelt

Etter en bra avslutning på sesongen 2010/2011 med Håvard Bøkkø sin gullmedalje i Inzell, samt at juniorene hadde levert bra i junior VM, så lå det til rette for å bygge et lag med tanke på OL 2014. Det ble ikke den oppmerksomhet rundt disse prestasjonene som man hadde forventet, men isteden mye oppmerksomhet på at Håvard Bøkkø og Hege Bøkkø gikk over til privatlaget CBA. Et privatlag med norske løpere ga en ny utfordring for NSF, og det ble gått noen runder både internt, med Olympiatoppen, med NIF og flere møter med CBA. Det var viktig å få på plass avklaringer og kjørerregler tidlig, slik at dette ikke skulle ta oppmerksomhet og fokus når en kom inn i konkurranse sesongen. Det ble en ordning som NSF kunne akseptere med tanke på den sportslige toppidretts-

modellen Norge har, og som også CBA innordnet seg etter. Sesongen sett under ett så gikk dette bra.

Resultatmessig ble sesongen meget god for juniorene, men det var også gode resultater i seniorklassen. Sverre L Pedersen fulgte opp gullet fra sesongen før og ble første norske løper med to gull på rad i junior VM sammenlagt. Håvard Bøkkø tok en bronse på 1500m i VM på enkeltdistanser, samt bronse i EM i Budapest. I tillegg vant Håvard Bøkkø WC sammenlagt på 1500m. I VM allround ble det ikke medaljer sammenlagt. Håvard Bøkkø ble nr. 4, mens Sverre leverte en god helg og tok en 8 plass. Sverre leverte også et godt EM og tok en 7 plass. Ida hadde en litt trøblete sesong med mye sykdom, men leverte et meget godt VM allround i Moskva og ble nr. 7.

Juniorene leverte gode resultater i junior VM. I tillegg til Sverre sitt gull sammenlagt, så tok Simen bronse sammenlagt. På enkeltdistansene ble det også et meget godt mesterskap. Sverre tok gull på 1500m og 5000m, Håvard Lorentzen tok gull på 1000m og bronse på 1500m, samt at Simen tok sølv på 5000m. Norge tok også gullet på lagtempo.

Norge var arrangør av WC langdistanse i midten av februar. Det var en fin ramme rundt stevnet, mens resultatene var varierende. På mennenes 1500m ble det en gledelig norsk dag, med 2 plass til Håvard Bøkkø og 4 plass til Sverre. På lagtempo ble det ikke noen god norsk dag, men for guttene sin del var resultatet godt nok til at Norge kvalifiserte seg til VM på enkeltdistanser.

Norge fortsetter å sende de nest beste løperne ut på internasjonale stevner. Dette er god konkurranse, samt også en erfaring og motivasjon for videre satsing. Mange flotte prestasjoner og resultater på disse stevnene.

Landskampene for de yngre er også viktige og gode konkurranser i tillegg til løpsprogrammet hjemme i Norge. Det er flere gode yngre utøvere på vei, men antallet er ikke større enn det må være. Landkampen her i Norden gir nok ikke alltid den største utfordringen for de norske løperne, men er en viktig landskamp også for utviklingen av sporten i Norden. Landskampen mot Tyskland og Nederland gir derimot meget god matching.

Trenerpool

Det ble avholdt 4 møter i løpet av sesongen (26. april, 8. juni, 2. august, 2. november). Temaene som ble tatt opp var:

- Treningsprogram elite med gjennomgang og felles forståelse av programmet
- Olympiatoppens treningsdagbok – foredrag av OLT med gjennomgang og forståelse av denne
- Teknikk – to seanser hvor mang gikk gjennom teknikk av forbundsløpere på video – langside og sving. Med diskusjoner, kommentarer og med mål om at man etter hvert snakker samme ”språk” når man snakker om tekniske elementer

I tillegg ble terminliste, uttakskriterier og representasjonsoppgaver drøftet og diskutert.

d) Hurtigløp sesongen 2012-2013

I sesongen 2012-2013 var følgende løpere i forbundsgruppene:

Forbundsgruppe Elite

- Mikael Flygind Larsen
- Håvard Bøkkø
- Christoffer Fageli Rukke
- Hege Bøkkø
- Sverre Lunde Pedersen
- Ida Njåtun
- Espen Aarnes Hvammen
- Mari Hemmer
- Håvard Holmefjord Lorentzen
- Kristian Reistad Fredriksen
- Thomas Henrik Søfteland
- Simen Spieler Nilsen

Trenere: Jarle Pedersen og Janne Hänninen

Utviklingslag

- Even Johansen
- Ellen Bjertnes
- Sofie K Haugen
- Einar D Agdestein
- Andreas Minge
- Kjetil Stiansen

Trenere: Edel Therese Høiseth og Sondre Skarli

Talentgrupper

TALENTGRUPPE1

- Anne Gulbrandsen
- Viktor Nybråten
- Magnus Nordby
- Johann J Sæves
- Magnus M Kristensen

TALENTGRUPPE2

- Marte Vatn
- Merethe Tvedt
- Camilla Lund
- Martine Ripsrud
- Inga Anne Vasaasen
- Martine L Bruun
- Kenneth L Håvardrud
- Jon G Notland
- Lars M Ø Nes
- Henrik F Rukke

Trenere talentgrupper: Lasse Sætre og Sondre Skarli

Generelt

Evalueringen etter sesongen 2011/2012, viste at det var flere områder som kunne styrkes og forbedres. Sportslig ledelse var heller ikke fornøyd med de sportslige resultatene totalt sett, selv om juniorene hadde levert veldig gode resultater og det var noen lyspunkter i senior. Målet var å få flere elementer på plass for å øke sjansene til å nå NSF målsetting. Det ble før sesongstart avholdt noen møter med Håvard Bøkkø og Hege Bøkkø, med målsetting om å finne løsninger for at de skulle komme tilbake til forbundslaget i NSF. Dette ble gjort relativt raskt, og ved starten på sesongen 2012 var alle samlet på et lag. NSF, Olympiatoppen og den sportslige ledelsen var meget fornøyde med dette, da det er hele kjernen i den norske toppidrettsmodellen og grunntanken i NSF – at de til enhver tid beste løperne trener sammen på et lag for å få best og størst mulig utvikling.

Evalueringen etter 2011/2012 sesongen viste også at kommunikasjon var et forbedringspotensial, slik at ekstra tiltak og ressurser ble satt inn her (eks. jevnligere evalueringssamtaler, ressurspersoner fra Olympiatoppen, utvidet støtteapparat, etc.). Et annet punkt var optimalisering av trening og restitusjon. Det ble også her tatt grep og satt inn fagpersoner. På kosthold har Christine Helle vært tett på, samt at kokk har vært med på en 3 ukers treningsleir. Dette har vært meget positivt og vil bli videreført og utvidet i OL sesongen. Det har også vært med to fysioterapeuter/massører på de store samlingene, samt alltid med fysioterapeut på konkurranser. Sondre Skarli fikk også et utvidet engasjement som trener for 2011/2012 sesongen og har vært med som assistent rundt elitelaget ved flere anledninger.

Flere trenere har også fått vært med på internasjonale oppgaver, slik at de får erfaring og kompetanse på dette området.

To av løperne som ble tatt ut på utviklingslaget 2011/2012 valgte å takke nei til tilbudet. Hanne Haugland valgte å gå til CBA, mens Espen Tveit valgte å reise til akademiet i Inzell.

Etter 2012/2013 sesongen har det vært nye evalueringer og diskusjoner omkring satsing og sportslige modeller videre. Evalueringer med utøvere og trenere, støtteapparat og OLT startet umiddelbart etter sesongslutt i år. Det har vært gjennomført skriftlige evalueringer og personlige samtaler.

De sportslige resultatene gjennom sesongen var totalt sett ikke gode nok, og det var bare et fåtall utøvere som leverte gode nok resultater. VM allround på Hamar som var sesongens store mål ble en suksess både sportslig og arrangementsmessig. Håvard Bøkkø tok sølv sammenlagt og var med å prege hele mesterskapet. Sverre var også med i toppen hele veien og tok en sterk 4 plass. Ida leverte et meget godt mesterskap og tok en sterk 5 plass sammenlagt. I tillegg leverte hun en flott 3000m som holdt til 3 plass på distansen.

I WC sammenlagt tok Håvard Bøkkø en 3 plass på 1500m. Espen leverte også noen gode løp i sesongen, og viser at han har noe i seg på 500m som bare et fåtall norske har hatt tidligere. Hans 34,73 på 500m i Salt Lake ble norsk rekord og samtidig ble 35-tall grensen brutt for en norsk løper.

Simen har som juniorløper hatt en meget god sesong totalt sett. Han leverte et godt EM og kvalifiserte seg dermed til VM på Hamar. Her gikk det også bra. Simen var det sterkeste kortet i junior VM, og målsettingen var å ta gull sammenlagt (hadde sølv og bronse fra de foregående sesongene). Simen klarte det nesten – det ble sølv med veldig liten margin (4 hundredels sekund). Simen tok i tillegg sølv på 1500m og bronse på 5000m. Jentene leverte også et bra juniormesterskap med 3 jenter blant de 16 beste. I landskampene ble det også meget gode resultater, noe som viser at det gror godt i norsk hurtigløpsmiljø. Landskampen mot Sverige og Finland ble arrangert i Vikingskipet på Hamar, og ble en god helg for de norske løperne. Dette er meget lovende med

tanke på det som skjer av internasjonale oppgaver i fremtiden, og man bør kunne opprettholde målsettinger som er satt fremover med tanke på OL 2018 og OL 2022 (i Oslo forhåpentligvis).

På bakgrunn av de sportslige resultater gjennom de siste sesonger, gjennomførte evalueringer og sett i lys av de målsetninger forbundet har fremover samt de ressurser vi har tilgjengelig har ledelsen i NSF tatt beslutninger omkring trenerressurser og gjort uttak til de ulike forbundslag for neste sesong.

Hovedmål for neste sesong er medaljer i OL i Sochi og satsing og ressurser fremover rettes mot å nå det målet samtidig som vi ønsker å sikre ettervekst og satses på utvikling av unge talenter. Det ønskes en spisset satsing mot OL og her vurderes det at mulighetene ligger vesentlig på mellomdistanse og lagtempo, og man har konkludert med at vi ønsker å samle oss om elitelag frem til OL for at de beste skal trene sammen og ha et felles opplegg og strategi for å oppnå de resultatene norsk skøytesport trenger.

Resultatutviklingen har generelt ikke vært i tråd med våre målsetninger, og spesielt sprintresultatene har vært svakere enn det som var forventet.

På trenersiden ble det på bakgrunn av disse vurderinger konkludert med at Jarles Pedersens engasjement forlenges. Videre ønsker vi stort fokus på rekrutteringslaget og basetreningene, samt å utvikle norske trenere for å ha norske kandidater til landslags-sjef/trener jobbene. Dette er en jobb som må gjøres i Norge for ”neste generasjon”, og det er derfor naturlig med norske trenere. Således har Sondre Skarli sitt engasjement blitt utvidet og Edell sitt engasjement forlenget

Vi konkluderte med ikke å forlenge Janne Hänninen sitt engasjement. Han har gjort en bra jobb, men vi stod ved et veiskille nå, og vi mener dette er en riktig beslutning utafra en totalvurdering og de målene vi nå har og med de ressursene vi har til rådighet.

Uttak av utøvere til forbundslagene 2012/2013 har vært diskutert mellom forbundstrenere. Det er tatt ut utøvere til elitelag, rekrutteringslag juniorlag og talentlag. Utøvere tatt ut på elitelag er utøvere som vurderes å ha medaljesjanser i OL.

Trenerpool

Det ble avholdt 3 trenerpool møter, samt et trenerseminar i løpet av sesongen (24. mai, 8. august, 5. oktober). Temaene som ble tatt opp var:

- Treningsfilosofien til landslagstrenere
- Løpsforberedelser – for ulike distanser
- Opprettholdelse av trening i og gjennom sesongen
- Foredrag av Stephen Seiler om måling av treningsbelastning

I tillegg ble terminliste, uttakskriterier og representasjonsoppgaver drøftet og diskutert.

3. Breddeidrett

a) Organisering.

I tingperioden 2011-2013 har breddearbeidet hatt sterk fokus. I styret har ansvaret vært delt på tre ansvarlige, hvor Kolfinna Magnusdottir har hatt ansvaret for breddearbeidet innen kunstløp, Mona Norhaug Faleide har hatt ansvaret for breddearbeidet innen hurtigløp og Steinar Fagerheim har hatt ansvaret for andre grener. Hver av disse har knyttet til seg flere ressurspersoner for å få fokus på breddearbeidet ute i klubbene. I tillegg har Lasse Sætre og Anna Pushkova på forbundskontoret hatt fokus på breddearbeidet fra forbundets side.

b) Breddeområdets hovedmål i perioden

Hurtigløp

- Vi vil arbeide for at skøytesporten, både rulleskøyter og skøyter, skal bli en mer utbredt aktivitet for alle nivåer hele året.
- Vi vil rekruttere nye utøvere i alle arbeidsgrupper
- Innen utgangen av 2012 er jenteløftet implementert i ny strategi med klart definerte arbeidsoppgaver og konkrete aktiviteter
- Vi vil bidra til å etablere aktivitet på tre nye områder som vi ikke har aktivitet i dag
- Vi vil arbeide for å bedre samarbeid mellom klubbene, kretsene og forbundet.
- Vi vil arbeide for systematisk utdanning og utvikling av trenere, startere, dommere og andre funksjonærer med fokus på å holde unge ressurspersoner i miljøet over tid.
- Vi vil bli flinkere å synliggjøre breddearbeidet eksternt og internt.
- Vi vil skaffe sponsorer til breddeidretten.

Kunstløp

- Etablere formell trenerutdanningsstige – trenerutdanning satt i system.
- Redusert frafall, ved å få økt antall eldre utøvere
- Få i gang kunstløpaktivitet på tre nye isflater
- Lage brukerveiledning for nye klubber/ledere
- Etablere kompetanse på skøyteaktiviteter for funksjonshemmede.

Andre grener

- Avklare hvor mye plass inline, kortbane, mosjons- og langløp skal ha i NSF, både med hensyn til aktivitet og økonomisk.
- Etablere konkrete mål for hver av grenene med hensyn til aktivitet.
- Få fastsatt terminlister for konkurranse i kortbane.
- Delta i oppbygging av Norwegian Skating Festival som skøytesportens store mosjonsarrangement.
- Etablere Roller Derby aktivitet
- Utvikle ispigging som gren.

c) Gjennomførte tiltak i perioden

Hurtigløp

BØKKOLØPET:

I perioden 2011-2013 har Bøkkoløpet vært arrangert som et rekrutteringstilbud, av flere klubber i Norge, i tillegg til klubbenes øvrige aktiviteter. Bøkkoløpet er et lavterskeltilbud, hvor klubbene er oppfordret til å arrangere løp for ikke-aktive. NSF bidrar med diplomer og buttons i forbindelse med Bøkkoløpene. Det har vært god deltagelse i løpene både i 2011-2012 sesongen og 2012-2013 sesongen, men ikke like god som i forrige tingperiode.

UNGDOMSSAMLING STATNETT-SAMLING PÅ HAMAR:

I august 2011 og 2012 var det avholdt sommersamling på is for yngre utøvere i alderen 11-16 år under sommerisen i Vikingskipet. Hele 82 utøvere deltok på sommersamlingen i 2012, mens 64 utøvere deltok året før. Sommersamlingene er blitt en fin tradisjon for yngre utøvere og en viktig inspirasjonskilde i treningsarbeidet. Selv om det trenes mye på en slik samling, er kanskje det sosiale aspektet aller viktigst; de unge blir kjent med hverandre og har det gøy sammen.

KLUBBUTVIKLING – PROSJEKT FOR Å ØKE AKTIVITET I KLUBB OG KRETSE:

Prosjektet ble lansert for alle kretser høsten 2011. Målet med klubb utviklingen er å få opp aktiviteten i klubb og kretser ved å få klubbene til å samarbeide med forbund, særkrets og idrettskrets. Ved å få skøytekretsene aktivt inn i hver enkelt klubb utviklingsprosess vil man få mer aktivitet i krets og de vil igjen bli et naturlig bindeledd mellom klubb og forbund. Breddeutvalget har som mål å få gjennomført klubb utvikling i alle skøyteklubber og hver krets har derfor fått oppnevnt en kontaktperson fra Breddeutvalget som sammen med kretsen har ansvar for at klubb utviklingen blir gjennomført. Selve klubb utviklingen skjer ved at klubben selv kartlegger sin egen drift ved å fylle ut et spørreskjema, deretter gjennomføres et oppstartmøte med en veileder fra idrettskrets, samt en representant fra kretsen og skøyteforbundet. Her setter man opp tiltak og mål som skal følges opp i et oppfølgingsmøte noen måneder senere.

24. september 2012 ble det første oppstartmøtet gjennomført i Narvik Skøyteklubb med Nordland Idrettskrets, Nord-Norsk Skøytekrets og Norges Skøyteforbund til stede. Klubb utviklingen er godt i gang i nord nå og klubb utviklingsmøter er gjennomført i Narvik SK, Harstad SK, Tromsø SK, Skjervøy SK og Artic Roller Derby (i Tromsø). Viere er planlagt utviklingsmøte i Bodø i slutten av mai 2013. Man ser allerede virkningene av møtene og det blir spennende å følge fortsettelsen. Sør-Trøndelag skøytekrets har også begynt prosessen og har gjennomført oppstartmøte i en klubb, resten av skøytekretsene vil følge etter fremover.

Troms idrettskrets som har vært med på å utforme planen for gjennomføring av klubb utviklingen og informasjonen som blir sendt ut. Tilbakemeldingen fra Troms idrettskrets er at de synes prosjektet i Skøyteforbundet er spennende og unikt. Troms idrettskrets har uttrykt at de ønsker å fortelle de andre sær idrettene om erfaringene som er høstet av dette arbeidet, med det som mål å motivere øvrige sær idretter til å starte lignende prosesser.

PROSJEKT JENTELØFTET

I henhold til målsetningen er Jenteløftet nå et godt etablert prosjekt i skøytemiljøet. I perioden 2011 til 2013 har det vært arrangert flere treningssamlinger for jenter fra 11 år

og oppover, både på barmark og på is. Stadig flere jenter deltar på samlingene, og tilbakemeldingene fra deltagerne har vært svært gode. Under LM 2013 var klassen jenter 12 år den største klassen og vi håper denne trenden fortsetter. Målet er at jenteløftet skal være med å bidra til at flere begynner på skøyter og at de fortsetter til de er seniorløpere, enten de vil satse for fullt eller bare delta. Følgende tiltak er gjennomført i perioden:

- Juni 2011: Treningssamling på Østre Bolærne, med ca. 30 deltagere. Fem dager med trening og sosialt samvær. Aktivitetene bestod blant annet av barmarkstrening, klatring, padling, orientering og fisketur. Jentene fikk besøk fra Sunn jenteidrett, som fortalte om kosthold og ernæring, og president Vibecke Sørensen tok også turen og fortalte om sine erfaringer fra idretten.
- Oktober 2011: Treningssamling i Bjugn, med ca. 25 deltagere. Fire dager med trening på is, løp og svømming. I tillegg ble det gjennomført en sekvens der jentene var med på å diskutere hva de mener skal til for at de skal fortsette å trives på skøytebanen.
- November 2011: Foredrag med Liv Grethe S. Poiré, i forbindelse med NC på Frogner.
- Juni 2012: Treningssamling på Østre Bolærne, med ca. 50 deltagere. Denne samlingen har nå blitt en tradisjon. Dette året varte samlingen en hel uke. Liv Grethe S. Poiré, Maren Haugli og Sunn jenteidrett kom på besøk og de både foreleste og var med jentene på trening.
- Oktober 2012: Treningssamling i Drammen, med ca. 25 deltagere. Jentene fikk trent mye på is og avsluttet samlingen med å delta i Drammensløpet.

Det arbeides videre med en ny samling på Østre Bolærne juni 2013, samt tilrettelegge flere aktiviteter i den kommende perioden.

Kunstløp

TILTAK TIL Å REDUSERE FRAFALL FRA IDRETTE

Foran Skøyteinget 2011 ble det sendt ut spørreundersøkelse til utøvere i kunstløp eldre enn 14 år. Målet med undersøkelsen var å avdekke hvorfor det har vært og er så stort fravær innen sporten i tidlig alder. Tilbakemeldingene fra utøverne var unisone og de fremhevet at gode trenere og godt treningsmiljø sammen med godt fellesskap og miljø i klubben var viktige faktorer i vurderingen om de skulle fortsette i idretten. Flere av utøverne følte at det var vanskelig å fortsette pga. at det er vanskelig å kombinere mye trening med skolearbeid og at andre faktorer som at de blir lei, at de ikke blir prioritert av trenere, at enkelte foreldre involverer seg for mye i treningssituasjoner for å oppnå fokus på eget barn og at det gode miljøet i klubbene har forsvunnet, fører til at de har valgt å gi seg/eller vurderer å gi seg. Utøverne selv ønsket tiltak til å gjøre den tidligere 15+ klassen mer seriøs, de ønsket økt fokus fra trenere og de ønsket at klubbene ga utøvere mulighet til å trene i en god sosial setting til tross for at ambisjonene var redusert. I tillegg ønsket de at utøverne fikk mulighet til å konkurrere samtidig med utøvere på deres egen alder, dvs. samtidig med konkurranser på nivået debs og oppover.

Det viktigste arbeidet for å redusere frafall må dermed utføres i klubbene selv. Temaet ble diskutert særskilt på seksjonsmøtet, på Skøyteinget 2011 med håp om at klubbene ville involvere seg mer i dette arbeidet. Et av tiltakene til å redusere frafall av eldre konkurranse utøvere var å møte utøvernes ønske om konkurranseform og konkurransetid med klassen Basic. Klassen skulle møte behovene for seriøs konkurranse, samtidig som de kunne konkurrere samtidig med de eldste utøverne. Deltakelse i konkurransene har ikke vært som forventet og det kan virke som at det ikke er tilrettelagt godt

nøk for Basic utøvere i klubbmiljøene slik at det er mulig å få opp aktiviteten på dette nivået. Skøyteforbundet vil fortsatt tilrettelegge for konkurranser i klassen Basic med det for øye å ha et godt alternativt tilbud for eldre utøvere.

I styrets handlingsplan var Syncro også fremhevet som mulighet til å redusere frafallet. I perioden har det vært etablert et Syncro tilbud i Stavanger Kunstløpklubb. Dette tilbudet har vært veldig godt mottatt av utøverne i klubben og har ført til at eldre utøvere har fortsatt i idretten.

KUNSTLØP PÅ NYE ISFLATER

I tingperioden har det vært etablert faste treningstilbud både i Kristiansand (Kristiansand Kunstløpklubb) og i Fosenhallen i Bjugn. I Kristiansand har det vært et samarbeid mellom Stavanger Kunstløpklubb og Kristiansand Kunstløpklubb, mens det i Fosen har vært tett samarbeid mellom Bjugn/Ørland Skøyteklubb og Trondhjem Skøyteklubb

Andre grener

ROLLER DERBY

Roller Derby har kommet inn i skøyteforbundet som ny gren i denne tingperioden. Roller Derby er en sterkt voksende idrett, både i Norge og i Europa. I løpet av de to siste årene har det blitt stiftet ni klubber i Norge, og flere er under etablering. I dag har vi to klubber i Trondheim, en i henholdsvis Oslo, Bergen, Stavanger, Tromsø, Bodø Kristiansand og Halden. Antall registrerte utøvere/spillere er ca. 300. Klubbene forholder seg regelverk for sporten som er etablert av Womens Flat Track Derby Association (WFTDA). Det spilles allerede kamper (bouts) mellom noen av klubbene. To av klubbene har også spilt kamper mot lag fra andre land, med gode resultater.

Klubbene har gjort en god jobb når det gjelder å organisere seg. De har jobbet med klubbutvikling, opplæring og utvikling av dommere og trenere. Dette har de gjort med egne resurser og med godt samarbeid mellom de norske klubbene. I tillegg har klubbene i Norge etablert et samarbeid med klubber i andre land, som også har bidratt positivt til utvikling av sporten i Norge. Til tross for at det kun er to år siden den første klubben ble etablert i Norge er Norges Cup, Europa Cup og landslag under planlegging. Dette er en idrett som er kommet for å bli, og den kommer til å utvikle seg videre. Roller Derby er en interessant tilvekst i NSF, men en ny og voksende gren vil også gi vår organisasjon en utfordring.

KORTBANE

Etter at Trondheim Kortbane Klubb ble stiftet, har det vært god utvikling innenfor denne grenen i Trondheims regionen. Klubben har arrangert skøyteskole for barn med over 100 deltakere, og skøyteskole for voksne med ca. 20 deltakere på hvert kurs. De har arrangert tre stevner denne sesongen. Årets store happening var Trondheim Open, med 45 deltakere. Blant deltakerne var landets beste kortbaneløpere, og 7 løpere fra Special Olympics. Trondheim Open er det største kortbanestevnet i Norge siden EM på Gjøvik i 1995. Klubben har nå 200 medlemmer, hvorav omtrent 100 er aktive. Det er viktig for utviklingen av kortbane som idrett, at det etableres flere klubber som har kortbane som sin idrett.

I Oslo har det vært et aktivt kortbanemiljø i flere år, både med aktive løpere og med godt rekrutteringsarbeid. Det har vært kortbanetrening på Frogner stadion gjennom hele vinteren med tilsammen 20 barn i alderen 5-12 år, og det har vært arrangert 5 klubbbløp med kortbanekonkurranse. I august-september var det kortbanetrening i Hol-

men ishall, i regi av Asker. 15-20 hurtigløpere fra mange klubber deltok. I april-mai var det trening på Jordal i Oslo, i regi av OSK.

Til Sørmarka Arena i Stavanger er det bestilt sikringsputer for kortbane, og det blir forhåpentlig oppstart av kortbaneaktivitet i Stavanger utover høsten.

RULLESKØYTER

I denne tingperioden er det etablert den første klubben som kun har rulleskøyter som sin idrettsgren, Oslo Speedskaters rulleskøyteklubb. Det er god aktivitet i klubben, med regelmessige treninger og deltakelse i konkurranser, både innenlands og utenlands. Det er viktig for den videre utviklingen av rulleskøyter som idrett i Norge, at det blir etablert klubber som har rulleskøyter som idrettsgren.

Det blir arrangert rulleskøyteløp i forskjellige deler av landet. Både som egne rulleskøyteløp, og som en del av andre mosjonsarrangementer. Rulleskøyter har, sammen med langløp, stort potensiale som mosjonsidrett. Stevner og arrangementer der aktive og mosjonister deltar sammen, kan øke interessen for våre idretter.

Tre løpere fra Sandefjord har deltatt i store internasjonale rulleskøytetevner. Siste året har de blant annet deltatt i Europa Cup i Nederland, maraton i Tyskland og VM i Italia. De plasserer seg ofte på øvre del av resultatlisten. Et resultat som må nevnes er 9. plass til August Teodor Haugen, i Maraton i Tyskland, der ca. 2000 deltok, hvorav det var mellom to og trehundre deltakere i konkurranseklassen.

LANGLØP

Det er en stadig økning i interessen for langløp og vi ser at det er positiv påvirkning begge veier mellom langløps- og rulleskøytemiljøet. I skrivende stund foreligger det ingen komplett statistikk for sesongen 2012/13 men med over 150 terminfestede løp fordelt på 15 forskjellige baner kan man trygt si at aktiviteten er god og vi registrerer at løpstilbudet har kommet opp på et nær landsdekkende nivå. Det er også kommet i gang flere nyskapninger på islagte vann slik som «Skate-4-life» på Mjøsisen og Setskog Skøytefestival på «Setten». Begge disse initiativene har opparbeidet baner som har vært måket og vedlikeholdt i lang tid etter selve arrangementet slik at skøyteløpere har kunnet glede seg over å gå lange turer på trygg skøyteis langt utover ordinær banesesong.

Langløp har absolutt potensiale som en appetittvekker for skøyteinteressen blant folk. Spesielt løp på innsjø-is byr på utfordringer som er attraktive for den store gruppen meget aktive, voksne mosjonister vi ser utfolder seg i tur-renn på ski og i sykkelritt. Her er det muligheter for klubber som har tilgang på god innsjø-is å bygge opp stevner med etdeltagernivå langt over det vi tradisjonelt er vant med fra skøytesporten.

Langløpsutvalget i NSF har som oppgave å tilrettelegge rammeverk og tjenester i forbindelse med organisering av langløpsaktiviteter. Utvalget fører også løps- og merke- statistikker. De faktiske arrangementene er i klubb- eller krets- regi.

d) Trenerutdanning

Trenerutdanning Trener-1 hurtigløp

Skøyteforbundet har siden september 2011 arbeidet med å tilpasse sin trenerutdanning etter Norges Idrettsforbund nye modell «Trenerløypa». I august 2012 ble første samling Del 1. i den nye Trener 1-utdannelsen arrangert i forbindelse med sommerisen på Hamar. Del 2. av kurset ble holdt i Oslo. Kurset hadde 18 deltakere fra Arendal i sør til Tromsø i nord, pluss et par deltakere som gjennomgikk et utdrag beregnet på aktivitetsledere. Samlingen ble ledet av Lasse Sætre, utviklingssjef i NSF, og Aktiv SKs Sven-

Åge Svensson som er engasjert til å stå for utviklingen av de nye trenerkursene. I tillegg var Linda Olsen, Camilla Farestveit, Sara Hemmer og Marius Berg instruktører på flere av kursmodulene.

Trenerseminar kunstløp – ISU Nordic development 2010-2014

NSF gjorde i starten av 2010 et uttak av seks utøvere og seks trenere til ISU Nordic Development Project 2010-2014. Prosjektet som er støttet av ISU, har som formål å utvikle talentfulle kunstløpere, trenere og dommere fra Finland, Sverige, Danmark, Island, Estland og Norge med målsetning om å nå internasjonal nivå. Det var også ISU som satt begrensning på antall utøvere/trenere som kunne delta i prosjektet fra hvert land. I 2011 og 2012 var det arrangert to samlinger i Finland hvert av årene og i mai 2013 var det arrangert en samling. Dette kompetanseprosjektet har vært det viktigste kompetanseprosjektet innen kunstløp i tingperioden og både de forskjellige klubbene og forbundet har bidratt økonomiske for å få til dette tilbudet.

TRENERSEMINAR I NORGE – LOKAL VIDEREFØRING AV ISU NORDIC DEVELOPMENT

Trenere som har deltatt i ISU Nordic development project inngikk ved prosjektets start en avtale med NSF om at de skulle arbeide for kompetanseoverføring til trenere i Norge som ikke fikk muligheten til å delta på prosjektet. I april 2013 gjennomførte de trenerne som har deltatt på ISU prosjektet trenerseminar for øvrige trenere i Norge. Mer enn 20 trenere var tilstede under trenerseminaret hvor temane var basistrening, dans og teknikk basert på forskjellige trenerfilosofier.

TRENERSAMLINGER MED MICHAEL HUTH.

I mai 2012 og mai 2013 har det vært gjennomført vårsamlinger i Asker/Oslo for norske trenere under ledelse av den tyske treneren Michael Huth. Michael Huth er trener for verdensmesteren i kunstløp 2012 og fem ganger Europamester Carolina Kostner. I tillegg til trenere fra hele landet, deltok utøvere fra elitegruppen og utviklingsgruppen, samt spesielt inviterte utøvere på seminaret. I 2012 deltok 35 trenere og 30 utøvere på seminaret, mens de endelige tallene for 2013 seminaret er ikke klarlagt ved opptrykk av årboken. Tilbakemeldingene fra deltakende trenere var meget positive etter det første seminaret og det var positivt å se at både unge og eldre trenere lot seg inspirere i løpet av de to dagene.

e) Andre aktiviteter

KKD-midler

NSFs klubber og kretser kan søke på KKD post 3-midler til Norges Idrettsforbund. Søkeinformasjon er sendt ut til klubb/krets per epost samt at det er blitt lagt ut via NSF's nettsider med frister og beskrivelser. Tildelingene er etter de retningslinjer og rammer som NIF har satt. For 2011 søkte 32 klubber. Den totale tildelingen ble på 825 000 kroner. Kr 100 000 av dette var øremerket aktivitet for funksjonshemmede og integrering. For 2012 søkte 28 klubber. Den totale tildelingen ble på 825 000 kroner. Kr 50 000 av dette var øremerket aktivitet for funksjonshemmede og integrering.

Etisk veileder

På Skøyteetinget 2011 var mangelen på skriftlige etiske retningslinjer i NSF diskutert og det ble vedtatt at styret skulle utarbeide slike retningslinjer. I styret ble ansvaret for oppgaven lagt under bredde. På ledermøtet 2012 ble de første etiske retningslinjene lagt

frem og endelig dokument ble utarbeidet og sendt ut til klubbene i januar 2013, sammen med forbundets visjon og verdier. Styret anser det som viktig at klubbenes styre bruker de etiske retningslinjene aktivt i sitt arbeid innad i klubbene.

f) Fokus fremover

Rekruttering

Det gode arbeidet som har vært gjort innenfor jenteløftet viser at resultatene kommer hvor det er fokus. Dette arbeidet bør videreføres for å opprettholde den positive utviklingen. Innen for kunstløpområdet er det få gutter i Norge. Det er ønskelig å øke rekrutteringen blant gutter og å holde de lenger i idretten. Høsten 2013 er det planlagt guttesamling for mannlige utøvere i kunstløp i Norge. Denne samlingen blir gjennomført i samarbeid med det svenske forbundet som også fokuserer særskilt på å få økt rekruttering blant guttene.

Klubbutvikling

Det arbeidet som er startet innenfor klubbutvikling har, så langt, hovedsakelig vært rettet mot hurtigløp og andre grener. Dette arbeidet bør videreføres og intensiveres også innenfor kunstløpdelen, hvor tilbakemeldingene fra utøverne tilsier at det i flere tilfeller kan være behov for å få økt fokus på miljøet i klubbene.

I tillegg til organisert klubbutvikling er det viktig å ferdigstille det arbeidet som er gjort til å etablere klubbhåndbok som kan være hjelpemiddel for nye klubber og ledere.

Utdanning

Det har vært lagt ned et stort arbeid fra NSF sin side i å utvikle trenerløypen i henhold til NIF sine retningslinjer for trenerutdanning. Kravet for særskilt utdanning innenfor idretten er godt dokumentert innen for hurtigløp, men ikke like bra innen for kunstløp og andre grener. For kunstløp sin del har det vært arbeidet opp mot det svenske forbundet med tanke på å få tilgang på det kurs materialet som de har ferdigstilt. Så langt har vi ikke lyktes i dette arbeidet og dermed må vi fremover basere oss på å utvikle eget materiale til bruk i den kunstløpsspesifikke delen av trenerløypen.

Roller Derby

Idretten er raskt voksende og har i løpet av to år fått over 300 medlemmer og fått etablert seg i seks forskjellige byer. Så langt har idretten drevet seg selv og brukt sosiale medier i stor grad for å få opp interessen, få nye utøvere og få til samarbeid mellom klubbene. Roller Derby har store ambisjoner om videre vekst og det er viktig at det blir støttet godt opp om denne grenen i årene fremover.

Kortbane og inline.

Begge disse grenene er i positiv utvikling i tingperioden og det er viktig at de vokser videre. Det er viktig at denne utviklingen skjer i klubber og lag på lik linje som den utviklingen som har vært innen for Roller Derby. For oppbygging av disse grenene i årene fremover er det fortsatt viktig med støtte fra NSF i årene fremover. Ikke minst er det viktig å styrke fokus på utvikling innen kortbanemiljøet med tanke på å ha nok kompetanse tilgjengelig på arrangørsiden under ungdoms OL i 2016.

Arbeid for funksjonshemmede.

Flere klubber i Norge eller ressurser med klubbtilknytning gir nå et tilbud til funksjonshemmede. Breddeutvalget er kjent med at Oppegård Idrettsforening har et eget skøyte-tilbud for funksjonshemmede, Dalgård Skole i Trondheim har tilbudt skøyteaktiviteter til sine funksjonshemmede elever (ressurser tilknyttet Trondhjem Skøyteklubb). I tillegg til disse har Sara Hemmer i Akershus og Oslo Skøytekrets vært en viktig pådriver for å etablere tilbud for funksjonshemmede på isen. Det er viktig at den kunnskapen som disse besitter tas videre inn mot andre klubber slik at det er mulig å få til et bedre skøyte-tilbud for denne målgruppen.

Skøytesportens dag.

Det er viktig at skøytesportens dag blir en terminfestet dag hvor alle skøyteklubber i Norge går bredt ut med det som mål å øke rekrutteringen til skøytesporten i Norge. Å få til en felles skøytedag enten i samarbeid mellom de forskjellige klubbene og grenene innen for hver av kretsene, eventuelt at hver klubb og hver gren fokuserer på å få til egen aktivitet mener vi at er viktig for å få opp rekrutteringen til skøytesporten.

4. Teknisk kunstløp

Teknisk komité kunstløp (TKK) har bestått av følgende personer:

Lise Røsto Jensen- tingvalgt leder
Jeanette Skarstein -tingvalgt personlig varamedlem

TKK har i perioden hatt med seg følgende ressurspersoner:

DUK
Jeanette Skarstein (Leder)
Marianne Aarnes
Hege Røsto Jensen

TEKNISK SUPPORT BEDØMNINGSYSTEMET
Helge Kastet (2011-2012) , Sebastian Janiszewski (2012- 2013, fortsetter neste sesong)

SUPPORT RESULTATER/ELEKTRONISK VERSJON/ELEMENTSKJEMA
Pål Dahle
Ragnar Askeland

SUPPORT REGELENDRINGER
Berit Steigedal
Susanne Lidholm

a) Generelt

TK har hatt ca 12 møter med ressurspersoner i løpet av perioden. Mye av kommunikasjonen har foregått på mail og telefon. TK/evt.vara deltok på alle styremøter i perioden.

b) Stevner

Papirversjonen

Fredrikstad kunstløpklubb og Loddefjord Idrettslag har arrangert kretsmeesterskap i papirversjonen og er nye arrangørklubber på den nasjonale terminlisten fra neste sesong. Følgende klubber har arrangert stevner i papirversjonen i perioden: OSK, TSK, BKK, SIL, AKK, TT, SSK, RKK, SKK, BSK og OL.

Papirversjonen har fungert godt, men det er hele tiden utfordringer da mye tastes manuelt i denne versjonen. Det er mange muligheter for tastefeil. Dette har vært tilfelle ved noen få anledninger også i denne perioden. Det har blitt gjort innskjerping på sjekking av resultater manuelt etter stevneslutt. Det er også satt 24-timers frist for justering av tastefeil i resultater. Det vil uansett være muligheter for tastefeil i denne versjonen.

Elektronisk versjon

Følgende klubber har arrangert stevner i elektronisk versjon: OSK, TSK, BKK, HIL, AKK og SKK. Helge Kastet (2011-2012) og Sebastian Janiszewski (2012-2013) har vært teknisk support for det elektroniske utstyret, sørget for reparasjoner, drift under alle nasjonale stevner og nødvendige innkjøp. En del av utstyret har blitt reparert og erstattet med nytt for sesongen 2012-2013. Det har fungert svært tilfredsstillende den siste sesongen. Sebastian Janiszewski har vært til stede både ved opp- og nedrigg. Det har gjort at systemet er mer stabilt, det blir pakket i riktige bokser. Det mangler to transportkasser for utstyret, det vil bli kjøpt inn før neste sesong. Sebastian Janiszewski, som tidligere har vært engasjert av det polske forbundet med store ISU-stevner, vil fortsette som NSF's support neste sesong.

c) Database for elementskjema

Pål Dahle og Ragnar Askeland har driftet den sentrale databasen for elementskjema de siste to sesongene. Dette har lettet jobben til arrangør betraktelig. Løperne sender inn elementskjema i starten av sesongen og kan endres underveis i sesongen. Klubbene skal da kunne laste ned skjema fra NSF's sider. Siste versjon av ISU's system ligger også på NSF's nettsider, slik at det har vært få forekomster av faktorfeil de to siste sesongene. I de tilfellene faktorfeil har oppstått har det vært gjort endringer på den nedlastede versjonen.

d) Klubboverganger

18 overganger i 2011 – 2012 hvorav kun 4 meldte overgang etter sesongen / før fristen 1. juli. 10 overganger i 2012 – 2013. Det betyr 24 dispensasjoner fra § 21. Vi må henstille å etterstrebe å holde fristen for overgang, det er mange dispensasjoner i en periode.

e) Klubbdelegasjon utenfor Norge

NSF har registrert følgende utenlandsdelegasjon i perioden;

- Høsten 2011 sendte 9 klubber løpere til 7 ulike internasjonale klubbstevner.
- Våren 2012 sendte 4 klubber løpere til 4 internasjonale klubbstevner.
- Høsten 2012 sendte 4 klubber løpere til 3 internasjonale klubbstevner.
- Våren 2013 sendte 2 klubber løpere til 2 internasjonale klubbstevner.

f) Terminliste

Det har vært avviklet 30 stevner i perioden. To stevner har blitt avlyst de siste to sesongene; Skate Hamar og et elektronisk stevne. I tillegg har en ny konkurranseform blitt

testet ut; elementstevne. Her konkurrerte løperne kun om elementer, de gikk ikke program.

g) Internasjonale arrangement

Hamar IL arrangerte interclubstevne i januar 2013. Det var deltagere fra seks ulike nasjoner. Det var skuffende påmelding fra norske deltagere som hadde klart de veiledende kravene. Stevnet vil være et internasjonalt klubbstevne for Debs og Novice B, og ISU-stevne for klassene, senior, junior, Novice A og senior par.

h) Resultatpublisering

Pål Dahle har laget en egen resultatside hvor nasjonale resultater, samt startlister, er publisert. Klubbene har fått tilgang til siden og publiserer nå direkte rett etter stevneslutt. Det har vært noen arrangører som har hatt problemer med publisering, de har da tatt kontakt med Pål og fått videre veiledning. Det er laget en egen veileder for hvordan man publiserer resultatene, denne ligger på NSF's nettside.

i) Instruksjonsvideo

Harald Hagen (SKK) har laget instruksjonsvideoer om hvordan man setter opp et stevne. Disse er publisert på YouTube. <http://www.youtube.com/user/nsfkunstlop>

j) Dommerkurs/spesialistkurs

Det har vært arrangert kurs for nye tekniske spesialister og kontrollere, det var også åpent for trenere. To av disse deltagerne har bestått NSF's eksamen for nye tekniske spesialister i april 2013.

Det har vært årlige oppdateringskurs for allerede etablerte dommere, kontrollere og spesialister.

k) Opprykk dommere, spesialister og kontrollere i perioden

Barbara Wasson Lillehaug, Sara Nilsen (godkjente dommere alle klasser)
Lise Røsto Jensen- Internasjonal kontrollereksamen
Line Kaldestad- ISU-spesialisteksamen

l) Internasjonal påvirkning

ISU kongressen 2012

Lise Røsto Jensen var kunstløpsrepresentant under kongressen i Kuala Lumpur i juni 2012. Kort sammendrag kunstløpsrelaterte saker:

- Norge jobbet for å beholde Novicealderen på 15 år, men fikk dessverre ikke støtte. Novicealderen er flyttet til 14 år for singel fra 2014-2015 sesongen. Norge vil legge inn nytt forslag til Kongressen 2014 for å igjen heve den til 15 år slik at 14 årsregelen ikke vil tre i kraft.
- Norge foreslo ny ordlyd ang. plikter for TS/TC/RO/DO. ISU hadde brukt utdrag av vårt forslag i et eget forslag. Norge trakk sitt forslag til fordel for ISU's forslag.
- Norge foreslo, som i 2010, en ny regel som vil gi bonus til hopp som utføres i siste halvdel også i kortprogrammet. ISU foreslo også samme regelendring, og regelen ble endret.

Nordisk møte

TK var representert på nordisk møte i februar 2011 og 2012. Her ble reglementet for Nordics justert og evt. nye forslag til ISUs kongress i 2014 diskutert. Det ble også avholdt et møte om ISUs Development project under Nordics 2013.

m) Internasjonal representasjon dommere/teknisk panel

Internasjonale stevner 2011-2012

JUNIOR GRAND PRIX, RIGA, LATVIA

Arrangør: Riga/ LAT, 31. august – 4. september 2011

Lise Røsto Jensen – dommer

JUNIOR GRAND PRIX, BALTIC CUP

Arrangør: Gdansk/ POL, 14. – 18. september 2011

Mona Adolfsen – invitert Teknisk Kontroller

JUNIOR GRAND PRIX, INNSBRUCK

Arrangør: Innsbruck/ AUT, 28. september – 2. oktober 2011

Mona Adolfsen - dommer

ONDREJ NEPALA MEMORIAL 2011

Arrangør: Bratislava / SVK, 28. september - 2. oktober 2011

Marja Salonen Pettersen – dommer

JUNIOR GRAND PRIX, TALLINN 2011

Arrangør: Tallin/ EST, 12. – 16. oktober 2011

Kari Anne Olsen – dommer

Ruth Charlotte Wessel Ludeña – invitert Teknisk Spesialist

WARSAW CUP 2011

Arrangør: Wasaw / POL, 17. - 20. november 2011

Mona Adolfsen, TC (invitert)

GOLDEN SPIN OF ZAGREB 2011

Arrangør: Zagreb / CRO, 8. - 11. desember 2011

Marit Kvindesland - dommer

ISU EUROPEAN CHAMPIONSHIPS 2012

Arrangør ISU/ Sheffield/ GBR, 23-29.januar 2012

Lise Røsto Jensen – dommer

CHALLENGE-CUP 2012

Arrangør: The Hague / NED, 8. - 11. mars 2012

Lise Røsto Jensen – overdommer (invitert)

Hege Røsto Jensen – dommer

GARDENA SPRING TROPHY

Arrangør: Gardena / ITA, 13. - 15. april 2012

Cathrine Wessel – dommer

Internasjonale stevner 2012-2013

JGP COURCHEVEL 2012

Arrangør: Courchevel/ FRA, 22. – 25. august 2012

Lise Røsto Jensen – dommer

Kari Anne Olsen – TC (invitert)

JPG ISTANBUL 2012

Arrangør: Istanbul/ TUR, 19. – 22. september 2012

Mona Adolfsen – dommer

JGP BLEED 2012

Arrangør: Bled/ SLO, 26. – 29. september 2012

Ruth Charlotte Wessel Ludeña, TS (invitert)

JPG ZAGREB 2012

Arrangør: Zagreb/ CRO, 3. – 6. oktober 2012

Mona Adolfsen – TC (invitert)

FINLANDIA TROPHY 2012

Arrangør: Espoo/ FIN, 5. – 7. oktober 2012

Line Kaldestad, TS (invitert)

WARSAW CUP 2012

Arrangør: Warsaw / POL, 15. - 18. november 2012

Mona Adolfsen – invitert TC

NRW TROPHY 2012

Arrangør: Dortmund / GER, 4. - 9. desember 2012

Cathrine Wessel – dommer

NORDICS 2013

Arrangør: Reykjavik/ ISL, 31. januar – 3. februar 2013

Line Kaldestad – TS

Lise Røsto Jensen – TC

Marit Kvindesland – dommer

Cathrine Wessel - dommer

FOUR CONTINENTS 2013

Arrangør: ISU/ Osaka/ JPN, 6. – 11. februar 2013

Kari Anne Olsen – dommer

EUROPEAN YOUTH OLYMPIC FESTIVAL 2013

Arrangør: Brasov/ ROM, 17. – 22. februar 2013

Lise Røsto Jensen - dommer

COUPE DU PRINTEMPS 2013

Arrangør: LUX, 22. - 24. mars 2013

Hege Røsto Jensen – dommer

n) Kurs/seminarer

Internasjonale seminar/kurs:

- Mai 2011: Oppdateringskurs for internasjonale dommere - Sheffield
Marit Kvindesland
Marja Salonen Pettersen
- Juli 2012: ISU-seminar Frankfurt
Lise Røsto Jensen (Internasjonal kontrollereksamen)
Line Kaldestad (ISU spesialisteksamen)
Mona Adolfsen (oppdateringskurs ISU-TC)
Ruth Charlotte Wessel Ludeña (oppdateringskurs ISU-TS)

Nasjonale seminar/kurs:

- August 2011: Nasjonalt seminar for alle dommere, kontrollere og spesialister
August 2012: Nasjonalt seminar for alle dommere, kontrollere og spesialister
September 2012: Kurs for nye tekniske spesialister og kontrollere. Åpent for trenere. 25 deltagere.
Oktober 2013: Arrangørkurs for klubber, 27 deltagere.

5. Beretning Teknisk hurtigløp (TH) 2011-2013

a) Organisasjon

Organisering Teknisk hurtigløp (TH)

Ansvarlig (leder) TH: Marcel Lesche Vanberg
Vara TH: Erik Julsrud

Leder TH har innenfor sitt arbeids- og ansvarsområde knyttet til seg følgende:

Ressursgruppe/Teknisk komité hurtigløp (TKH):

Trond Eng
Arild Gjerde
Morten Kjøpke
Bjørn Pettersen
Magne Teigen
Erik Øsmundset

I tillegg har leder TH oppnevnt følgende utvalg/personer innenfor respektive ansvarsområder:

Dommerutvalg hurtigløp (DUH):

Erik Øsmundset, leder
Bjørn Pettersen
Morten Kjøpke

Utvalg for tidtaking:

Per Ødegaard, leder
Magnar Kjexrud
Knut Juvdal
Roald Sylta
Tor-Kristian Steffenakk

Statistikkgruppe (SG):

Magne Teigen, leder
Trond Eng
Arild Gjerde
Stein Opdahl
Thorleiv Teigen
Georg Wiig

Ressursperson kortbaneløp:

Morten Staubo

Ressursperson veteranskøyteløp:

Sven-Åge Svensson

Ressursperson ispigging

Sara Hemmer

Møtevirksomhet

TKH har i perioden fra tinget i juni 2011 avholdt 2 oppsummeringsmøter, og et møte foran 2011-12 sesongen. Totalt er 83 saker behandlet og protokollført. Komiteen har videreført fra tidligere sin svært gode, nære og effektive samarbeidsform. I tillegg til de mer formelle møtene, brukes telefonen flittig, og TKH følger opp sakene ved hjelp av e-post og NSF's hjemmeside. Av saker som er behandlet i denne perioden, vil TKH fremheve:

1. Terminlister tilpasset toppidretts aktivitetsplaner/uttakskriterier til internasjonal representasjon og til internasjonalt terminfestede konkurranser
2. Justering av Norgescup-reglementet
3. Justering av regler for NM enkeltdistanser
4. Justering av Spesielle bestemmelser
5. Søknader/henvendelser om dispensasjon for løpsdeltakelse
6. Forslag til ISU-kongressen og til Europeisk Hurtigløpskonferanse
7. Oversettelse av ISUs oppdaterte hurtigløpsreglement
8. Innføring av regler for draktreklame
9. Innføring av fellesstart og regler og sikkerhetsbestemmelser for disse
10. Nedsatt komité for innspill om Norgescupen i framtiden foran Tinget i 2013.

Måloppnåelse

I forhold til strategi- og handlingsplan har TKH i det alt vesentlige nådd målsetningen. Bare gjennomføring av planene om nasjonal opplæring er mangelfull, noe som bl.a. skyldes liten oppslutning i kretser/klubber. Se for øvrig beretningen fra DUH nedenfor.

Det kan ellers tilføyes at TH var en av forbundets representanter ved ISU-kongressen i Kuala Lumpur i 2012, og at TKH har deltatt på Europeisk Hurtigløpskonferanse i Praha i 2012 og i Bucuresti i 2013.

b) Dommerutvalg hurtigløp (DUH)

Utvalget har i perioden bestått av:

Leder: Erik Øsmundset
Medlemmer: Bjørn Pettersen
Morten Kjøpke

TKH oppnevnte for perioden et utvalg på tre personer.

I løpet av toårsperioden er det avholdt årlige oppsummeringsmøter sammen med TKH samt at e-post og telefon er benyttet flittig i utvalgets arbeid. Medlemmene har også møttes i forbindelse med kurser og stevner.

Kontakt med kretsene

DUH samarbeider tett med kretsens autorisasjonsråd og arrangerer kurs i samarbeid med disse. Autorisasjonsrådene sender etter hver sesong innstilling til DUH på overdommere og startere for neste sesong, et system som fungerer ganske godt. I en krets fungerer ikke autorisasjonsrådet og henvendelsene blir tilfeldig besvart. DUH har gjort diverse henvendelser for å få rådet til å fungere.

Rekruttering

DUH har i perioden hatt fokus på rekruttering av overdommere og startere. Ved periodens slutt har DUH noen navn som blir innkalt til kurs. Det trengs fornying på OD og ST-siden og klubber og kretser utfordres til å skaffe kandidater.

Rapportering

DUH har gjennom rapportskjemaene som overdommere og teknisk delegerte sender inn, god oversikt over overdommeres og starteres aktivitet. TD-ene vurderer også arrangørene og gir TKH god oversikt over arrangørers kompetanse. Etter sesongslutt vurderer DUH lista over OD/ST og setter opp lista for nivå 1-3 for neste sesong.

Bruk av overdommere og startere

DUH foretar alle oppnevninger av OD/ST til NM, landskamper og Norges Cup. Etter vår vurdering et system som fungerer godt. Dette gir DUH mulighet til å gi OD/ST mer utfordrende oppgaver og verdifull erfaring enn kun å være i egen krets, på kjent bane.

Internasjonalt

TKH/DUH har god kontakt med ISUs tekniske komité ved sine ISU-overdommere og ISU-startere som møter medlemmene i teknisk komité på oppdrag gjennom hele vinteren. TKH/DUH har også jevnlig kontakt med lederen av ISUs tekniske komité, Tron Espeli.

Norge hadde sesongen 2011-12 to ISU-overdommere: Knut Arthur Olsen og Erik Øsmundset. Svein Inge Strugstad var på lista i sesongen 2010-11, men døde i juni 2011. ISU utnevnte ingen ny norsk ISU-referee foran sesongen 2011-12.

I sesongen 2012-13 kom Bjørn Pettersen inn på ISU-lista og supplerte Olsen og Øsmundset slik at Norge igjen hadde tre ISU-referees.

Norge hadde sesongen 2011-12 og 2012-13 tre ISU-startere: Trond Ratdal, John Magne Eliassen og Ole Hermann Sørli.

Norge har i tillegg på ISUs liste for sesongen 2012-13 24 internasjonale overdommere og 13 internasjonale startere.

ISU arrangerer kurs for ISU-overdommere og ISU-startere. Høsten 2012 var Roar Eriksen, Knut Arthur Olsen, Bjørn Pettersen og Erik Øsmundset på kurs for ISU-overdommere i Vlaardingen, Nederland. To av våre tre ISU-startere, John Magne Eliassen og Ole Hermann Sørli, samt Tom Vidar Johansson, var i oktober 2011 på kurs i Enschede i Nederland. Marcel Vanberg var assisterende instruktør på kurset etter mange år som hovedinstruktør. Erik Øsmundset var sammen med Hannu Koivu, Finland, instruktør ved OD-kurs i Tsjeljabinsk, Russland, i november 2011.

DUH/TKH signaliserer overfor ISU at vi har flere dyktige OD/ST, noe som har resultert i at flere på nivå 2 har fått oppgaver i World Cup og Junior World Cup. ISU betrakter deltakelse på deres kurs som obligatorisk, og det er viktig at Norges fremste OD/ST er på plass.

Kurs/utdanning nasjonalt

DUH tar sikte på å avholde minst en samling for OD/ST hvert år. Disse ledes av DUH i samarbeid med våre ISU-overdommere og startere. Følgende samlinger er avholdt:

Oktober 2011: Oppfriskingskurs OD – Gardermoen med 26 deltakere
Oktober 2011: Oppfølgingskurs ST – Hamar med 17 deltakere
Oktober 2012: Oppfriskingskurs OD – Gardermoen med 34 deltakere
Oktober 2012: Oppfriskingskurs ST – Stavanger med 15 deltakere

FØLGENDE KURS ER AVHOLDT

Desember 2011 – OD-kurs Stavanger – 5 deltakere

DUH oppdaterer løpende sine kompendier til OD- og ST-kursene. Et kompendium til dommer/tidtakerkurs som kretsene kan bruke er snart klart.

Diverse

DUH er TKHs faglige utvalg i regelsaker og besvarer spørsmål fra OD/ST og fra arrangører. Samarbeidet med OD/ST/TD og TKH har vært utmerket og det er gledelig at det har vært økonomi til å holde kurser og oppnevne TD ved alle NM og så godt som alle NC.

DUH har et godt samarbeid med det svenske skøyteforbundet om OD/ST-utdanningen.

AUTORISASJONER 2012-13:

Overdommere: Knut Carlsen
Kevin Eikrehagen
Odd Magnor Mellemstrand

Internasjonale oppgaver:

Erik Øsmundset:	OD WC menn	Tsjeljabinsk, 2011
	OD WC kvinner	Astana 2011
	OD VM enkeltdist. menn	Heerenveen 2012
	OD WC sprint menn	Harbin 2012
	OD WC sprint menn	Calgary 2013
	OD VM sprint menn	Salt Lake City 2013
	OD WC menn	Erfurt 2011
Knut Arthur Olsen:	OD WC jr	Bjugn 2011
	Ass OD EM kvinner	Budapest 2012
	OD WC kvinner	Hamar 2012
	OD WC kvinner	Inzell 2013
	OD VM all round kvinner	Hamar 2013

Roar Eriksen: Ass OD WC jr menn Bjugn 2011
 Ass OD WC menn Hamar 2012
 Ass OD WC jr kvinner Baselga di Piné 2013

Bjørn Pettersen: Ass OD WC jr menn Erfurt 2011
 Ass OD WC jr menn Minsk 2012
 Ass OD VM junior kvinner Collalbo 2013

John M. Eliassen: ST WC kvinner Heerenveen 2011
 ST WC menn Berlin 2012
 ST WC kvinner Heerenveen 2012
 ST EM men Heerenveen 2013

Trond Ratdal: ST Ungdoms- OL Innsbruck 2012
 ST VM all round menn Moskva 2012
 ST WC menn Inzell 2013
 ST WC finale kvinner Heerenveen 2013
 ST VM enkeltdist. kvinner Sochi 2013

Ole Hermann Sørli: ST EM menn Budapest 2012
 ST WC menn Hamar 2012
 ST WC kvinner Astana 2012
 ST WC kvinner Erfurt 2013

Tom V. Johansson: ST WC jr kvinner Bjugn 2011

Marcel L. Vanberg: ST Kina Winter Games Changchun 2012

Tron Espeli: TD WC Tsjeljabinsk 2011
 TD Ungdoms-OL Innsbruck 2012
 TD VM junior Obihiro 2012
 TD WC finale Berlin 2012
 TD WC sprint Nagano 2012
 TD EM Heerenveen 2013
 TD WC Inzell 2013
 TD WC Erfurt 2013
 TD WC finale Heerenveen 2013

Overdømmere, startere og teknisk delegerte 2011-12

NM ENKELTDISTANSER SØRMARKAHALLEN, STAVANGER. ARR: ROGALAND SKØYTEKRETS
 ST: John Magne Eliassen (M) og Tom Vidar Johansson (K)
 OD: Roar Eriksen (M) og Roald Farestveit (K), ass: Bjørn A. Thømt (M) og Jostein Aspelund (K)
 TD: Knut Ludahl

NM ALL ROUND, TØNSBERG STADION. ARR: TØNSBERG TURNS SKØYTEGRUPPE
 ST: Jan Wiggo Oxholm (K) og Tom Vidar Johanson (M)
 OD: Knut Arthur Olsen (K) og Bjørn Pettersen (M) ass: Vidar Skaar (K) og Jan Lokshall (M)
 TD: Knut Ludahl

NM SPRINT SENIOR OG JUNIOR RISENGA, ASKER. ARR: ASKER SK
 ST: Trond Ratdal (sr) og Jan Wiggo Oxholm (jr)
 OD: Roald Farestveit (sr) og Asgeir Mamen (jr) ass: Jan Lokshall (sr) og Kjell Rune Kristiansen (jr)
 TD: Erik Øsmundset

VETERANMESTERSKAPET VALLE HOVIN, OSLO. ARR: AKTIV SK
 ST: Ferdinand Verheyleweghen, Finn Bøhler og Hege Nerstad Gundersen.
 OD: Bjørn Pettersen (M) og Ivar Øsmundset (K) ass: Vidar Skaar

NM JUNIOR ALL ROUND FURUMO, GEITHUS. ARR: GEITHUS IL
 ST: Marcel Lesche Vanberg (K) og Ole Hermann Sørli (M)
 OD: Gunnar Knudsen (K) og Roar Eriksen (M) ass: Torbjørn Sæther (K) og Trond Løvstad (M)
 TD: Knut Ludahl

LM GUTTER OG JENTER KANEBOGEN STADION, HARSTAD. ARR: HARSTAD SK
 ST: John Magne Eliassen, Arnt Åge Grande og Ferdinand Verheyleweghen
 OD: Rune Wulvik (M) og Inge Berg (K) ass: Olaf Schaug Pettersen (M) og Gunnar Lødding (K)
 TD: Erik Øsmundset

Overdømmere, startere og teknisk delegerte 2012-13

NM ENKELTDISTANSER FOSENHALLEN, BJUGN. ARR: BJUGN/ØRLAND SK
 ST: Ole Hermann Sørli (M) og Arnt Åge Grande (K)
 OD: Roald Farestveit (M) og Rune Wulvik (K) ass: Are Strickert
 TD: Erik Julsrud

NM ALL ROUND SENIOR SØRMARKA ARENA, STAVANGER. ARR: ROGALAND SKØYTEKRETS
 ST: Tom Vidar Johansson (M) og Inge Ramskjær (K)
 OD: Knut Arthur Olsen (M) og Roar Eriksen (K), ass: Jostein Aspelund (M) og Harry Tverråen (K)
 TD: Erik Julsrud

NM SPRINT SENIOR OG JUNIOR SLÅTTHAUG, BERGEN. ARR: FANA IL
 ST: John Egil Lilletvedt (sr) og Terje Stokken (jr)
 OD: Jan Lokshall (sr) og Carl Petter Leganger (jr) ass: Ivar Øsmundset (sr) og Roald Farestveit (jr)
 TD: Morten Kjøpke

VETERANMESTERSKAPET FURUMO STADION, GEITHUS. ARR: GEITHUS IL
 ST: Hege Nerstad Gundersen og Halvor Hamsdokka
 OD: Gunnar Knudsen (M) og Vidar Skaar (K) ass for hverandre

9.TH MASTERS INT VETERANSTEVNE SØRMARKA ARENA. ARR: ROGALAND SKØYTEKRETS
 ST: Sigurd Fredriksen og Erwin Kranzmann
 OD: Jostein Aspelund ass: Roald Farestveit

NM ALL ROUND JUNIOR ARENDAL KUNSTISBANE. ARR: ARENDAL SK OG DØLEMO IL
 ST: Inge Ramskjær og Halvor Hamsdokka
 OD: Bjørn Thømt (M) og Asgeir Mamen (K) ass: Gunnar Knudsen (M) og Harry Tverråen (K)
 TD: Knut Ludahl

LM GUTTER OG JENTER VIKINGSKIPET, HAMAR. ARR: HAMAR IL
ST: Vidar Lindstad, Tone Sørli og Arnt Åge Grande
OD: Olav Bakkestuen (M) og Gunnar Lødding (K) ass: Ivar Øsmundset (M) og Jens Vasaasen (K)
TD: Erik Øsmundset og Erik Julsrud

LANDSKAMP GUTTER/JENTER 13-16 ÅR VIKINGSKIPET, HAMAR. ARR: HEDMARK SKØYTEKRETS
ST: Tone Sørli (M) og Tom Vidar Johansson (K)
OD: Roald Farestveit (M) og Heidi Støen (K) ass: Olav Bakkestuen (M) og Vidar Skaar (K)
TD: Erik Julsrud

c) Terminlistearbeid og Norges Cup

Terminlistearbeid

Arild Gjerde har også i denne perioden hatt det administrative ansvaret for å sette opp terminlisteforslag som deretter er behandlet av TKH via e-post og på fellesmøter. Terminlistearbeidet blir stadig mer komplisert, og kan betraktes som en prosess som starter i mars og først får sin endelige utforming i september/oktober. Følgende viktige rammebetingelser må være avklart før den endelige lista kan fastsettes:

- Det internasjonale mesterskapsprogrammet
- World Cup-terminlista
- Junior World Cup-terminlista
- Isperioder i Hamar, Bjugn og Stavanger, tilpasning til andre arrangementer i disse arenaene
- Forbundsgruppas samlingsprogram
- Andre internasjonale begivenheter, som landskamper, Vikingfinalen, Olympic Oval Final i Calgary m.m..

Terminlisteutkastene blir lagt ut på forbundets nettsider og oppdateres fortløpende etter innspill fra klubber og kretser. Terminlistearbeidet krever samarbeid og koordinering med flere parter: ISU, andre nasjonale skøyteforbund, landslagsledelsen, HOA, Hedmark skøytekrete, samt våre trofaste stevnearrangører. Terminlisteansvarlig har etter beste evne forsøkt å involvere de ulike parter i terminlisteprosessen så tidlig som mulig, slik at problemer av ulik art kan bli identifisert tidligst mulig i prosessen.

Terminlistearbeidet er en temmelig komplisert prosess hvor man skal forsøke å ta hensyn til en rekke ulike faktorer. Terminlisteansvarlig ber derfor om forståelse for at det ikke alltid er mulig å etterkomme alle forslag og ønsker fra organisasjonen med hensyn til stevnedatoer.

Ifølge forbundets regelverk skal det arrangeres 4 nasjonale mesterskap samt Lands- og Veteranmesterskap i hver sesong. Tilgang på søkere har så langt vært tilfredsstillende, selv om det til tider har vært noe vanskelig å skaffe arrangør til Veteranmesterskapet.

Norges Cup 2011-2012

Etter en evaluering sesongen 2010-2011 valgte vi å stimulere til deltagelse i Lagtempo og Fellesstart. Det ble lagt inn Lagtempo i 3 stevner og Fellesstart i 3 stevner som tilleggssøvelser, med egen premiering pr. stevne. I tillegg utprøving av "kvartettstart" for NM allround. Dessverre ble deltagelsen svært liten, interessen for nye øvelser tar tid å etablere.

Det ble også innført kvalitetskrav for løpere siste års junior B og eldre. Stevnene ble arrangert som enkeltdistansestevner eller som sammenlagtstevner, sprint/allround. Det var terminfestet i alt 10 NC-stevner for junior og senior. Det ble arrangert 7 stevner innendørs, 4 i Vikingskipet, 2 stevner i Fosenhallen og ett stevne i Sørmarka Arena. 3 stevner utendørs ble arrangert på Frogner, Slåtthaug og Gol (avlyst). Første stevne ble arrangert 15.-16. oktober i Vikingskipet og NC-finalen også i Vikingskipet 10.-11. mars.

Norges Cup 2012-2013

Etter en evaluering etter sesongen 2011-2012 ønsket vi å videreutvikle tilbudet med Lagtempo og Fellesstart. For sesongen 2012-2013 ble disse distansene likeverdig med tradisjonelle distanser for å stimulere til økt deltagelse. Det ble lagt inn Lagtempo i 3 stevner og Fellesstart i 3 stevner. Positive resultater for disse øvelsene har vi dessverre ikke sett for denne sesongen heller.

Det var terminfestet i alt 9 NC-stevner for junior og senior. Det ble arrangert 7 stevner innendørs, 5 i Vikingskipet, 1 stevne i Sørmarka Arena og 1 stevne i Fosenhallen. Øvrige stevner på Frogner (avlyst) og Asker. Første stevne ble arrangert 6.-7. oktober i Vikingskipet og NC-finalen i Fosenhallen 9.-10. mars, dessverre med meget liten deltagelse.

Det ble også innført en ekstra startavgift på kr 25,- pr. distanse som uavkortet skal utgjøre en premiepott til utvidet premiering av antall løpere i NC sluttstillingen junior og senior, kvinner og menn.

Felles for Norges Cup 2011-2012 og 2012-2013

Stevnene ble arrangert som rene enkeltdistansestevner eller som rene sammenlagtstevner, sprint eller allround.

Premieskalaen i hvert enkelt NC stevne er basert på en skala i forhold til deltagelse.

NSF har hatt ansvaret for oppfølging av deltagerlister og rankinglister til stevnene. Dette har fungert meget bra og er en god service for arrangørene og oppnevnte overdommere.

Når det gjelder deltagelse, konstaterer vi at det har vært god oppslutning om stevnene i Vikingskipet og Sørmarka Arena, mens øvrige stevner i Fosenhallen og utendørs har langt dårligere deltagelse.

NSF premierte de 3 beste utøverne i hver klasse etter sluttstillingen.

d) Uttak til NM/LM og dispensasjoner

Uttak til NM/LM

Ansvaret for uttaket til de enkelte NM/LM har vært underlagt Arild Gjerde og Trond Eng, som har foretatt disse uttakene i henhold til prosedyrer vedtatt i våre spesielle bestemmelser. Uttakene blir umiddelbart offentliggjort på forbundets hjemmesider, og løpere/ledere har blitt stadig flinkere med å melde fra om strykninger, noe som er av største viktighet både for arrangøren og for innkalling av eventuelle reserver. De uttaksansvarlige forsøker hvor det er praktisk mulig å sette strek det hvor det er et naturlig skille. Når det gjelder uttak av svært unge utøvere til Senior- eller Junior-NM, er klubber/trenere kontaktet for å høre deres mening før endelig uttak.

De uttaksansvarlige har etter beste evne besvart en del henvendelser fra ledere og løpere i forbindelse med spørsmål om uttak.

Dispensasjoner

Trond Eng har i perioden hatt ansvar for behandling av dispensasjonssøknader for deltakelse i Norgescupstevner. Et tilbakevendende spørsmål er hvor grensen skal gå vedrørende dispensasjoner i juniorklassen – det være seg til NC eller NM. Et bærende prinsipp har vært at vedkommende løper har mulighet til å hevde seg i øvre halvdel av den klassen vedkommende får dispensasjon til å gå i.

Arild Gjerde har hatt ansvaret for å behandle søknader om start i utlandet for norske løpere. Dette har fungert greit, i et fåtall tilfeller har det vært nødvendig å purre opp klubber som vi vet planlegger utenlands deltakelse for sine løpere.

e) Norske rekorder/bestenoteringer

Magne Teigen har i perioden vært TKHs saksbehandler vedr. nye norske rekorder, og på vegne av TKH godkjent disse, dersom formalia er i orden i henhold til NSF's Spesielle bestemmelser. Dessuten har han registrert og ajourført listen over forskjellige norske bestenoteringer (d.v.s. øvelser/klasser som har uoffisiell status). I nært samarbeid med de ansvarlige for NSF's webside har nasjonale og internasjonale lister over rekorder/bestenoteringer vært holdt à jour til enhver tid. Denne kontinuerlige oppdateringen har vært meget populær, skal vi dømme ut fra brukernes tilbakemeldinger.

Det har i løpet av sesongene 2011/12 og 2012/13 blitt godkjent totalt 8 nye norske rekorder. Rekordene (inkl. «nye» 2x500 m junior) fordeler seg slik:

Menn, senior	3	(Espen Aarnes Hvammen)
Kvinner, senior	Ingen	
Menn, junior	4	(Håvard Holmefjord Lorentzen 4, Sverre Lunde Pedersen og Kristian Reistad Fredriksen 1 hver)
Kvinner, junior	1	(Hege Bøkkø – oppgradert 2x500m)

Selv om bestenoteringene er uoffisielle kan vi ikke unnlate å nevne to løpere som har satt et utall bestenoteringer i veteranklassene i samme periode:

Renate Jeppsson	14 bestenoteringer i K-35 og K-40
Martin Haakon Fagna	14 bestenoteringer i M-80

Komplett liste over samtlige nye rekorder/bestenoteringer i tingperioden 2011-2013, samt gjeldende norske rekorder og bestenoteringer pr. 1.7.2013 finnes i resultat-/rekord-delen bakerst i årboka.

I tillegg har vi hatt gleden av å notere nok en norsk juniorverdensrekord godkjent av ISU - idet lagtempolaget under World Cup i Tsjeljabinsk 20.11.2011 (Kristian Reistad Fredriksen, Håvard Holmefjord Lorentzen og Sverre Lunde Pedersen) noterte 3.47,45 – en forbedring på 2,57 sek. av den gamle rekorden som også «tilhørte» Norge. - GRATULERER !

f) NSF's Statistikkgruppe

NSF's Statistikkgruppe (SG), tidligere benevnt som "Statistikk- og Rekordutvalget", har i perioden 2011-2013 bestått av:

Leder:	Magne Teigen
Medlemmer:	Trond Eng Arild Gjerde Stein Opdahl Thorleiv Teigen Georg Wiig.

SG er direkte underlagt Teknisk Hurtigløp (TH), og har hatt følgende arbeidsoppgaver:

Arbeidsoppgaver:

- Å bistå TKH med statistikk/info ved uttak til NM/LM, og der det ellers er ønskelig.
- Å bistå redaktøren av NSF-weben med kontinuerlig oppdatert statistikk og annen info.
- Å bistå klubber/kretser med statistikk/info ved mesterskapsarrangementer og ellers etter ønske.
- Å bistå ved utgivelsen av "Skøytekalenderen" (Norgesstatistikk for alle klasser pr. sesong).

Leder har hatt det daglige ansvar for at oppgavene har blitt løst, mens de øvrige medlemmer av SG har utført den vesentligste delen av grunnlagsarbeidet. SGs arbeidsmetode har derfor vært kontinuerlig e-post-kommunikasjon hvilket har gjort oss i stand til å besvare innkomne spørsmål og øvrige arbeidsoppgaver på en forhåpentligvis tilfredsstillende måte.

Internett og e-post

Etter at e-post/internett har blitt en naturlig del av vårt daglige arbeid har dette selvsagt gjort arbeidssituasjonen vår enklere, men med det øker også forventningene fra brukerne. Det store målet om å kunne kommunisere med hele skøyte-Norge via dette mediet er i perioden fullt ut blitt realitet, og kontaktpersoner i de enkelte klubber informerer SG om resultater via e-post, eller på egne web-sider. SG har selvsagt også hatt nært samarbeid med "webmaster" for NSF's web-side, En av de viktigste oppgavene her har vært ajourføring av websiden til beste for alle skøyteinteresserte i inn- og utland. Kontinuerlig oppdatering av poengstillingen i Norges Cup og norsk sesongstatistikk, samt ajourførte historiske oversikter av «ymse slag».

I denne sammenheng er det all mulig grunn til å "gi blomster" og takk til Gunnar Nygård for hans store arbeid som har gjort at dette mediet har fungert meget bra. Spesielt nå når Gunnar har valgt å trekke seg tilbake, er det å håpe at man kan fortsette denne servicen på samme måte som tidligere.

Statistikk / informasjon

SG har i tillegg til bistand ved uttak, ved både internasjonale og nasjonale mesterskap samt World Cup, hatt gleden av å føre en utstrakt kommunikasjon med klubber/kretser under sesongene. Dette er et samarbeid som vi håper også gir vår "motpart" verdifull hjelp, for fra SG's side er dette uvurderlig i vårt arbeid for å få våre lister/oversikter så korrekte som mulig. Alle rettelsel/tillegg er velkomne hos SG.

Skøytekalenderen 2012 og 2013

SG-medlemmene har sammen med statistikkorganisasjonen WSSSA-Norge vært medvirkende til at denne ettertraktede publikasjonen er blitt realitet begge sesonger. Vi takker for interessen blant våre lesere som gjør oss sikre på at denne publikasjonen dekker et reelt behov i skøyte-Norge.

Årets utgave - den 38. - vil foreligge til NSF's ting 2013. Dette ikke minst takket være et nært samarbeid mellom WSSSA-Norge og vår danske dataekspert Preben G. Petersen. - Takk for finfin innsats!

... og til dere andre: Lykke til med lesingen.

De historiske oversikter fortsetter

Etter at ”Skøyteboka” nådde sin 20. utgave i 1997/98 - lå utgivelsen av historiske oversikter nede en kort periode, men det har blitt jobbet iherdig med forskjellige prosjekter. Det som nå konkret foreligger, er resultatet av et nitid granskningsarbeid av Per G. Hermansen, Harald Nilsen (d. 2005) og Thorleiv Teigen i nært samarbeid med de øvrige SG-medlemmene. ”NORGES BESTE SKØYTELØPERE” - Disse oversiktene tar for seg sesong for sesong fra 1864 og framover - er et kjempeprosjekt som de tre ovennevnte initiativtakerne har all ære av. Etter Haralds død er det i praksis Thorleiv som uførtroddent har holdt prosjektet/utgivelsene gående, og siste utgave pr. i dag er nr. 16 - sesongene 1969-1971 – den er selvsagt av samme høye standard som tidligere utgaver.

Konklusjon

SGs arbeid er helt avhengig av et godt samarbeid med arrangører landet over, og vi retter her en takk til alle som har bistått oss med resultat- og statistikkservice gjennom begge sesongene. Vi vil her understreke at dette har blitt stadig bedre og bedre, men vi gjentar gjerne oppfordringen om å sende klubbens evt. e-mail-adresse/web-site-adresse til SG snarest mulig. Klart alt kan bli bedre - ikke minst SG selv - men vi er på rett vei. Likevel vil vi nok en gang understreke nødvendigheten av fortløpende og korrekt informasjon fra arrangører landet over. Dette gjelder alle typer løp - terminfestede og test/treningsløp. Ikke minst det siste har vist seg vanskelig å få. På det internasjonale plan er SG helt avhengig av våre kontakter via WSSSA og magasinet ”Skøytenytt”.

Til slutt vil SG få takke NSF's kontor for et meget godt samarbeid i sesongene som nå er blitt historie.

g) Gruppe for tidtaking

Gruppen har i perioden 2011-2013 bestått av:

Per Ødegaard, Oslo (leder)
Magnar Kjexrud, Asker
Knut Juvdal, Oslo
Roald Sylta, Bergen
Tor-Kristian Steffenakk, Tromsø

Gruppen har ikke hatt oppgaver i denne tingperioden. Forbundets elektroniske tidtakeranlegg er gammelt, takler ikke utfordringene ved kvartettstart, og behovet for fornyelse er sterkt. Derfor har TKH startet arbeidet med å få et transponderanlegg som kan brukes på de baner som ikke har automatisk tidtaking, og som også vil kunne håndtere fellesstart og lagtempo.

6. Lovkomiteen

Lovkomiteen har i perioden bestått av:

- Knut A. Olsen, IF Fram – leder
- Tove Berg, Harstad SK
- Bjørg Røsto Jensen, Sarpsborg SK
- Roar Eriksen, Herkules SK – varamedlem

Komiteen har i perioden ikke hatt stor arbeidsbelastning, men har justert enkelte paragrafer i NSF's lov etter forrige forbundsting og uttalt seg til:

- nye lover i enkelte kretser
- forslagene til forbundstinget

7. Appellutvalget

Appellutvalget har i perioden bestått av:

- Hroar Elvenes, OI – leder
- Knut Johannesen, ASK
- Vivi-Ann Østby-Eng, OI
- Bjørn Hennum, Drammens SK – varamedlem
- Odd Olsen, Spk Ceres – varamedlem

Appellutvalget har ikke hatt saker til behandling i perioden.

8. Domsutvalget

Domsutvalget har i perioden bestått av:

- Anstein Gjengedal, OI, leder
- Nils Dagfinn Lier, OSK
- Line Kaldestad, Bergen KK
- Oddbjørn Ervik, Hamar IL - varamedlem

Domsutvalget har ikke hatt saker til behandling i perioden.

9. Kontrollkomiteen

Kontrollkomiteen har i perioden bestått av:

- Erik Ekornhol, OI - leder
- Hans Petter Carlsen, OKS
- Bente Larsen, OSK - varamedlem

Forbundets revisor er Deloitte v/Bjørn Prestegard.
Kontrollkomiteen avgir egen beretning til Tinget.

10. Valgkomiteen

Valgkomiteen har i perioden bestått av:

- Olaf Schaug-Pettersen, Narvik SK
- Arne Nestegård, Drammens SK
- Julie Vister Nordbø, Asker KK
- Kari Anne Olsen, Asker KK
- Roald Farestveit, Bergen SK
- Arne Borgersen, Geithus IL - varamedlem

Valgkomiteen vil presentere sin innstilling separat og vil grunngi sin innstilling direkte for tingrepresentantene.

NORGES SKØYTEFORBUND

Aktivitetsregnskap 2011

	Note	Regnskap 2011	Regnskap 2010
Anskaffede midler			
<i>Medlemsinntekter</i>			
Lisenser		237.850	241.060
<i>Tilskudd</i>			
Tilskudd Norges Idrettsforbund (inkl.olt)	2a	3.985.188	4.040.732
Tilskudd KUD (via NIF)	11	825.000	900.000
Tilskudd ISU -arrangement	9	425.516	2.727.183
Andre tilskudd	2b	1.668.457	813.515
<i>Opptjente inntekter fra operasjonelle aktiviteter</i>			
Kursavgifter og egenandeler	2c	307.125	334.090
Arrangementinntekter	9	-	3.314.053
Salg av materiell + div		178.392	138.624
Samarbeidsavtaler		8.031.939	6.385.789
<i>Andre inntekter</i>			
Andre inntekter		323.811	338.732
Finansinntekter		55.904	131.593
Sum anskaffede midler		16.039.181	19.365.370
Forbrukte midler			
<i>Kostnader til formålet</i>			
Topp - hurtigløp		6.253.791	5.099.512
Topp - kunstløp		588.346	469.469
Bredde		1.322.862	1.317.011
Arrangement	9	338.188	5.150.359
Teknisk hurtigløp		73.360	148.710
Teknisk kunstløp		160.168	250.795
Stipend		290.000	240.000
Organisasjon	4	2.595.862	2.133.765
<i>Administrasjonskostnader</i>			
Lønn og personalkostnader fast ansatte	3a	2.912.119	3.196.155
Administrasjonskostnader	3b	810.125	1.158.149
Finanskostnader		17.928	11.020
Sum aktivitetskostnader		15.362.748	19.174.944
Årets aktivitetsresultat		676.433	190.426
Tillegg/reduksjon av egenkapital			
- Egenkapital med lovpålagte restriksjoner	10		
- Egenkapital med eksternt pålagte restriksjoner		16.529	35.510
- Egenkapital med selvpålagte restriksjoner			
- Annen egenkapital		659.904	154.916
Sum endring egenkapital /disponering av		676.433	190.426


Norges Skøyteforbund
Balanse pr 31. desember 2011

Eiendeler	Note	2011	2010
Anleggsmidler			
Varige driftsmidler			
IT-utstyr	5	27 532	55 064
Sum varige driftsmidler		27 532	55 064
Finansielle anleggsmidler			
Aksjer Isbjørn Arena	6	85 120	85 120
Sum finansielle anleggsmidler		85 120	85 120
Sum anleggsmidler		112 652	140 184
Omløpsmidler			
Varer for videresalg		125 100	86 204
Fordringer			
Påløpne inntekter		882 620	1 250 000
Kundefordringer		4 409 938	774 074
Andre fordringer		142 974	115 315
Sum fordringer		5 435 532	2 139 389
Kontanter, bank og postgiro	7	915 726	763 048
Bundne likvide fondsmidler	8	281 032	280 440
Sum bankinnskudd, kontanter o.l.		1 196 758	1 043 488
Sum omløpsmidler		6 757 390	3 269 081
Sum eiendeler		6 870 042	3 409 265


Egenkapital og gjeld

	2011	2010
Egenkapital		
Egenkapital med lovpålagte restriksjoner	0	0
Egenkapital med ekstern pålagte restriksjoner	10 331 969	315 440
Egenkapital med selvpålagte restriksjoner	0	0
Annen egenkapital	1 689 301	1 029 397
Sum egenkapital	2 021 270	1 344 837
Kortsiktig gjeld		
Leverandørgjeld	555 537	288 727
Skyldige offentlige avgifter	1 301 114	391 698
Uopptjent inntekt	1 583 333	0
Annen kortsiktig gjeld	1 408 788	1 384 003
Sum kortsiktig gjeld	4 848 772	2 064 428
Sum egenkapital og gjeld	6 870 042	3 409 265

Oslo 14.mai 2012
I styret for Norges Skøyteforbund


Vibeche Sørensen
President


Marcel Lesche Vanberg
Styremedlem


Kolfirna Magnúsdóttir
Styremedlem


Per Annar Lilleng
Styremedlem


Erlend Kroken
Visepresident


Lise Røsto Jensen
Styremedlem


Steinar Fagerheim
Styremedlem


Nils Einar Aas
Generalsekretær

NORGES SKØYTEFORBUND

Noter til årsregnskapet 2011

Note 1 Regnskapsprinsipper

Årsregnskapet er satt opp i samsvar med Regnskapsloven og god regnskapsskikk for ideelle organisasjoner og består av følgende :

Aktivitetsregnskap
Balanse
Noter

Hovedregel for vurdering og klassifisering av eiendeler og gjeld

Eiendeler bestemt til varig eie eller bruk er klassifisert som anleggsmidler. Andre eiendeler er klassifisert som omløpsmidler. Fordringer som skal tilbakebetales innen et år er klassifisert som omløpsmidler. Ved klassifisering av kortsiktig og langsiktig gjeld er tilsvarende kriterier lagt til grunn.

Anleggsmidler vurderes til anskaffelseskost, men nedskrives til virkelig verdi når verdifallet forventes ikke å være forbigående. Anleggsmidler med begrenset økonomisk levetid avskrives planmessig. Langsiktige fordringer og lån vurderes til nominelt beløp på etableringstidspunktet.

Omløpsmidler, inkludert kortsiktige verdipapirer, vurderes til laveste av anskaffelseskost og virkelig verdi. Kortsiktig gjeld balanseføres til nominelt mottatt beløp på etableringstidspunktet.

Enkelte poster er vurdert etter andre prinsipper og redegjøres for nedenfor.

Varer

Varer er vurdert til det laveste av anskaffelseskost og netto salgsverdi.

Fordringer

Kundefordringer og andre fordringer oppføres til pålydende etter fradrag for avsetning til forventet tap. Avsetning til tap gjøres på grunnlag av en individuell vurdering av de enkelte fordringer.

Bankinnskudd, kontanter o.l.

Bankinnskudd, kontanter o.l. inkluderer kontanter, bankinnskudd og andre betalingsmidler med forfallsdato som er kortere enn tre måneder fra anskaffelse.

Inntekt

Inntektsføring gjennomføres når forbundet har juridisk rett til inntekten, når det er rimelig sikkert at inntekten vil bli mottatt og når inntekten kan måles med tilstrekkelig pålitelighet.

Fordeling av kostnader

Kostnader er i størst mulig grad direkte henført til den aktivitet de hører til. Kostnader tilhørende mer enn en aktivitet, er så godt som mulig fordelt på en rimelig, pålitelig og konsistent måte på de ulike aktivitetene. Lønn- og administrasjonskostnader er ikke fordelt på formålsområdene i aktivitetsregnskapet. En estimert fordeling av disse kostnader er vist i note 3a og 3b

Note 2 Spesifikasjon av inntekter

a) Tilskudd Norges Idrettsforbund (inkl. OLT)	Tekst	2011	2010
	Rammetilskudd	2.246.797	2.655.732
	Utviklingsorientert ungd.idrett	378.391	
	OLT-støtte	1.070.000	1.145.000
	OLT-stipend utøvere	290.000	240.000
	SUM	3.985.188	4.040.732

b) Andre tilskudd	Tekst	2011	2010
	Reisetilskudd ISU	142.491	64.700
	Andre ISU tilskudd	830.500	-
	Spillemidler utstyr	37.300	255.969
	Helse og rehab.	70.000	-
	Mva komp	588.166	492.846
	SUM	1.668.457	813.515

c) Kursavgifter/egenandeler	Tekst	2011	2010
	Egenandeler utøverer	209.060	281.340
	Kursinntekt etc	98.065	52.750
	SUM	307.125	334.090

Note 3 Spesifikasjon av kostnader

a) Lønn og personalkostnader	Tekst	Fast ansatte	Alle
	Lønn	2.143.883	3.258.884
	Arbeidsgiveravgift	388.562	544.675
	Pensjonstilskudd	169.071	127.117
	Andre personal-forsikringer og kostnader	210.603	171.834
	SUM	2.912.119	4.102.510

Gjennomsnittlig antall årsverk fast ansatte

4

Ytelser til ledende personer

	Daglig leder
Lønn	671.202
Pensjonskostnader	19.090

Det er ikke ydet lån eller stilt sikkerhet til lån til fordel for daglig leder eller styrets leder. Forbundet tilfredstiller kravene i lov om obligatorisk tjenstepensjon.

b) Administrasjonskostnader	Tekst	2011	2010
	Leie lokaler, strøm, forsikring, renhold etc	221.188	226.056
	Eksterne honorar og innleid hjelp	149.969	338.970
	IT-tjenester	112.102	196.465
	Telefon og porto	56.050	44.365
	Kjøre, reise og oppholdskostnader	46.051	52.622
	Kontorrekvisita, trykksaker, aviser, tidsskrifter	78.194	55.169
	Møter, kurs etc.	6.344	9.702
	Gaver, premier og tilskudd	14.243	10.102
	Andre kostnader	125.983	224.699
	SUM	810.125	1.158.149

Revisor

Samlet godtgjørelse til revisor kostnadsført i 2011 utgjør kr. 83.709 inkl.mva.

Note 4 Organisasjon

Organisasjonskostnader	Tekst	2011	2010
	Nasjonalt anlegg	600.000	500.000
	Styremøter	83.408	78.320
	Representasjon - styret	125.683	156.338
	Skøytetinget/ledermøtet	112.861	54.367
	Diverse komiteer/utvalg	34.873	93.746
	Web-siden	73.693	80.975
	NSF salgsprodukter/lotteri/lisens	448.895	529.405
	Sponsor/samarbeidsavtaler	1.116.449	640.614
	SUM	2.595.862	2.133.765

Note 5 Varige driftsmidler

	Dommersystem
	kunstløp
Anskaffelseskost 01.01.11	82.596
Tilgang kjøpte driftsmidler	0
Tilgang egentilvirkede driftsmidler	0
Avgang	0
Anskaffelseskost 31.12.11	82.596
Akkumulerte avskrivninger 31.12.11	55.064
Netto akk. og rev. nedskrivninger 31.12.11	0
Akkumulerte avskr. og nedskr. 31.12.11	55.064
Bokført verdi pr. 31.12.11	27.532
Årets avskrivninger	27.532
Økonomisk levetid	3 år
Avskrivningsplan	Lineær

Note 6 Aksjer i datterselskap

	Eierandel	2011	2010
Aksjer i datterselskap			
Isbjørn Arena AS	28 %	85.120	85.120
Sum aksjer i datterselskap		85.120	85.120

Note 7 Bankinnskudd

Bankinnskudd, kontanter o.l. omfatter bundne skattetrekksmidler med kr. 320.790

Note 8 Bundne likvide midler

Fondene har egne statutter hvor bruken av midlene er innskrenket.

Note 9 Arrangement

	JR WC Bjugn	NC	WC Hamar 2010	Totalt
Tilskudd ISU	190.822	0	234.694	425.516
Billettinntekter	0	0	0	0
Andre inntekter	0	0	0	0
Sum inntekter	190.822	0	234.694	425.516
Prispenger	0	80.000	0	80.000
Diverse kostnader	33.814	0	0	33.814
Tilskudd arrangør	180.000	0	0	180.000
Andre fremmedtjenester	44.374	0	0	44.374
Sum kostnader	258.188	80.000	0	338.188
Over-/underskudd	-67.366	-80.000	234.694	87.328

Note 10 Egenkapital

	Saldo 01.01.2011	Tilførsel	Bruk	Saldo 31.12.201
Grunnkapital	-	-	-	-
Egenkapital med lovpålagte restriksjoner	-	-	-	-
Egenkapital med eksternt pålagte restriksjoner	-	-	-	-
Oscar Olsens Fond	29.193	340	-	29.533
Bibbis Kunstløpsfond	231.247	251	-10.000	221.498
Knut Johannessens Talentfond	55.000	25.938	-	80.938
KKD-midler	-	825.000	-825.000	-
Egenkapital med selvpålagte restriksjoner	-	-	-	-
Annem egenkapital	1.029.397	659.904		1.689.301
Egenkapital 31.12.2011	1.344.837	1.511.433	-835.000	2.021.270

Note 11 KUD midler

Tilskudd ved tildelingen av tippenmidler. Øremerket tiltak for Barn og Ungdom (post 3-midler) i klubb og forbur

Note 12 Drifts- og finanskostnader

Presentert etter artsinnndeling :

	2011	2010
Lønnskostnad	4.102.510	4.315.196
Avskrivninger	27.532	27.532
Andre driftskostnader	11.214.778	14.821.197
Finanskostnader	17.928	11.020
Sum	15.362.748	19.174.944

Styrets årsberetning 2011

Norges Skøyteforbund

VIRKSOMHETENS ART OG DRIFTSSTED

Norges Skøyteforbund (NSF) er en idrettsorganisasjon. Forbundets mål er å lede og organisere skøytesporten i Norge, og representere skøytesporten internasjonalt. Forbundets virksomhet omfatter hurtigløp, kunstløp og rulleskøyter. Forbundets kontor er i Idrettens Hus, Sognsveien 75 i Oslo.

STILLING OG RESULTAT

Aktivitetsregnskap for 2011 viser et positivt resultat på kr. 676.433

Disponering av resultat	Beløp
Egenkapital med eksternt pålagte restriksjoner	16.529
Egenkapital med selvpålagte restriksjoner	0
Overføres fri egenkapital	659.904
Sum disponert	676.433

Forbundet har en positiv egenkapital på kr. 2.021.270 pr. 31.12.2011.

Styret mener at regnskapet gir et rettvisende bilde av Norges Skøyteforbunds eiendeler og gjeld, finansielle stiling og resultat. Forbundets driftsinntekter og driftsresultat svinger i takt med arrangering av internasjonale mesterskap.

Likviditetsmessig har forbundet vært selvfinansiert, og ikke opptatt lån eller belastet kassekreditt i 2011.

FORTSATT DRIFT

Det er inngått nye avtaler med sponsorer og det jobbes for å sikre øvrige sponsor- og samarbeidsavtaler. Det er nødvendig med nye kontraktinngåelser for å finansiere toppidrettssatsingen, og NSF har satt inn større ressurser på dette arbeidet. Regnskapet er gjort opp basert på en forutsetning om fortsatt økonomisk drift.

ARBEIDSMILJØ

Arbeidsmiljøet blant de ansatte vurderes som godt. Styret anser det som viktig å skape et godt miljø med vekt på resultatoppnåelse, respekt og likeverd for alle som deltar i ulike tiltak i regi av forbundet. Det er ikke forekommet skader eller arbeidsulykker i 2011 som har forårsaket fravær.

LIKESTILLING

Ved årsskiftet var det 5 fast ansatte i forbundet, hvorav 3 på heltid og 2 på deltid (50 %). Blant de ansatte er det 1 kvinne og 4 menn. Blant forbundets styremedlemmer og varamedlemmer til styret er det 5 kvinner og 5 menn.

Det er styrets oppfatning at likestillingen mellom kjønnene er tilfredsstillende i virksomheten. Ut fra antall ansatte, arbeidsoppgaver og stillingskategorier, har ikke styret funnet det nødvendig å iverksette spesielle tiltak med hensyn til likestilling

YTRE MILJØ

Det ytre miljø blir ikke forurenset av forbundets virksomhet.


Oslo 31. desember 2011/ 14. mai 2012



Vibecke Sørensen
President



Erland Kroken
Visepresident


Marcel Lesche Vanberg
Styremedlem


Lise Røste Jensen
Styremedlem


Steinar Fagerheim
Styremedlem


Kolfinna Magnúsdóttir
Styremedlem


Per Annar Lilleng
Styremedlem


Nils Einar Aas
Generalsekretær

Uttalelse om øvrige forhold

Konklusjon om årsberetningen og disponering av aktivitetsresultatet

Basert på vår revisjon av årsregnskapet som beskrevet ovenfor, mener vi at opplysningene i årsberetningen om årsregnskapet og forutsetningen om fortsatt drift, samt forslaget til årets disponering av aktivitetsresultatet, er i samsvar med lov og forskrifter og at opplysningene er konsistente med årsregnskapet.

Konklusjon om registrering og dokumentasjon

Basert på vår revisjon av årsregnskapet som beskrevet ovenfor, og kontrollhandlinger vi har funnet nødvendig i henhold til internasjonal standard for attestasjonsoppdrag (ISAE) 3000 «Attestasjonsoppdrag som ikke er revisjon eller forenklet revisorkontroll av historisk finansiell informasjon», mener vi at ledelsen har oppfylt sin plikt til å sørge for ordentlig og oversiktlig registrering og dokumentasjon av stiftelsens regnskapsopplysninger i samsvar med lov og god bokføringsskikk i Norge.

Oslo, 14. mai 2012
Deloitte AS



Bjørn Prestegard
statsautorisert revisor

Til Norges Skøyteforbunds ting

REVISORS BERETNING

Uttalelse om årsregnskapet

Vi har revidert årsregnskapet for Norges Skøyteforbund, som viser et aktivitetsresultat på kr 676.433. Årsregnskapet består av balanse per 31. desember 2011, aktivitetsregnskap for regnskapsåret avsluttet per denne datoen, og en beskrivelse av vesentlige anvendte regnskapsprinsipper og andre noteopplysninger.

Styret og generalsekretærs ansvar for årsregnskapet

Styret og generalsekretær er ansvarlig for å utarbeide årsregnskapet og for at det gir et rettviseende bilde i samsvar med regnskapslovens regler og god regnskapsskikk i Norge, og for slik intern kontroll som styret og generalsekretær finner nødvendig for å muliggjøre utarbeidelsen av et årsregnskap som ikke inneholder vesentlig feilinformasjon, verken som følge av misligheter eller feil.

Revisors oppgaver og plikter

Vår oppgave er å gi uttrykk for en mening om dette årsregnskapet på bakgrunn av vår revisjon. Vi har gjennomført revisjonen i samsvar med lov, forskrift og god revisjonsskikk i Norge, herunder International Standards on Auditing. Revisjonsstandardene krever at vi etterlever etiske krav og planlegger og gjennomfører revisjonen for å oppnå betryggende sikkerhet for at årsregnskapet ikke inneholder vesentlig feilinformasjon.

En revisjon innebærer utførelse av handlinger for å innhente revisjonsbevis for beløpene og opplysningene i årsregnskapet. De valgte handlingene avhenger av revisors skjønn, herunder vurderingen av risikoene for at årsregnskapet inneholder vesentlig feilinformasjon, enten det skyldes misligheter eller feil. Ved en slik risikovurdering tar revisor hensyn til den interne kontrollen som er relevant for stiftelsens utarbeidelse av et årsregnskap som gir et rettviseende bilde. Formålet er å utforme revisjonshandlinger som er hensiktsmessige etter omstendighetene, men ikke for å gi uttrykk for en mening om effektiviteten av stiftelsens interne kontroll. En revisjon omfatter også en vurdering av om de anvendte regnskapsprinsippene er hensiktsmessige og om regnskapsestimatenes utarbeidelse av ledelsen er rimelige, samt en vurdering av den samlede presentasjonen av årsregnskapet.

Etter vår oppfatning er innhentet revisjonsbevis tilstrekkelig og hensiktsmessig som grunnlag for vår konklusjon.

Konklusjon

Etter vår mening er årsregnskapet avgitt i samsvar med lov og forskrifter og gir et rettviseende bilde av den finansielle stillingen til Norges Skøyteforbund per 31. desember 2011 og av resultater for regnskapsåret som ble avsluttet per denne datoen i samsvar med regnskapslovens regler og god regnskapsskikk i Norge.

Beretning fra Kontrollkomiteen

Kontrollkomiteen har for regnskapsåret 2011 hatt tilsyn med NSF økonomi i henhold til Norges idrettsforbund og olympiske og paraolympiske komites lov §2-12.

Det er i perioden avholdt 1 møte med AU hvor det er ført protokoll som er levert styret. Ellers har KK hatt løpende intern kontakt også med presidenten og generalsekretæren.

KK har mottatt de nødvendige regnskaper, protokoller og dokumenter som er nødvendig for å utføre våre oppgaver.

Det er ikke avdekket noen feil eller mangler i årsregnskapet. Vi mener at styret har overholdt sin plikt til å sørge for ordentlig og oversiktlig dokumentasjon av regnskapsopplysninger i samsvar med idrettens regnskaps- og revisjonsbestemmelser.

Vi mener at overskuddet kr 676.433,00 viser et rettmessig bilde av Norges Skøyteforbunds stilling og anbefaler å vedta det fremlagte regnskap.

Sandvika/Oslo 14. mai 2012



Erik Ekonhol

leder



Hans Petter Carlsen

medlem

NORGES SKØYTEFORBUND**Aktivitetsregnskap 2012**

	Note	Regnskap 2012	Regnskap 2011
Anskaffede midler			
Medlemsinntekter			
Lisenser		256 600	237 850
Tilskudd			
Tilskudd Norges Idrettsforbund (inkl.olt)	2a	4 040 287	3 985 188
Tilskudd KUD (via NIF)	11	825 000	825 000
Tilskudd ISU -arrangement	9	744 384	425 516
Andre tilskudd	2b	925 225	1 668 457
Opptjente inntekter fra operasjonelle aktiviteter			
Kursavgifter og egenandeler	2c	444 326	307 125
Arrangementinntekter	9	299 455	-
Salg av materiell + div		136 448	178 392
Samarbeidsavtaler		8 778 333	8 031 939
Andre inntekter			
Andre inntekter		491 711	323 811
Finansinntekter		65 659	55 904
Sum anskaffede midler		17 007 428	16 039 181
Forbrukte midler			
Kostnader til formålet			
Topp - hurtigløp		7 282 626	6 253 791
Topp - kunstløp		654 883	588 346
Bredde		1 278 654	1 322 862
Arrangement	9	1 091 938	338 188
Teknisk hurtigløp		90 014	73 360
Teknisk kunstløp		254 169	160 168
Stipend OLT		220 000	290 000
Organisasjon	4	2 699 483	2 595 862
Administrasjonskostnader			
Lønn og personalkostnader fast ansatte	3a	2 901 102	2 912 119
Administrasjonskostnader	3b	964 769	810 125
Finanskostnader		11 268	17 928
Sum aktivitetskostnader		17 448 905	15 362 748
Årets aktivitetsresultat		-441 478	676 433
Tillegg/reduksjon av egenkapital			
- Egenkapital med lovpålagte restriksjoner	10		
- Egenkapital med eksternt pålagte restriksjoner		3 433	16 529
- Egenkapital med selvpålagte restriksjoner			
- Annen egenkapital		-444 911	659 904
Sum endring egenkapital /d'sponering av		-441 478	676 433


Norges Skøyteforbund
Balanse pr 31. desember 2012

Eiendeler	Note	2012	2011
Anleggsmidler			
Varige driftsmidler			
Dommersystem kunstløp	5	81 569	27 532
Bil	5	82 500	0
Sum varige driftsmidler		164 069	27 532
Finansielle anleggsmidler			
Aksjer Isbjørn Arena	6	85 120	85 120
Sum finansielle anleggsmidler		85 120	85 120
Sum anleggsmidler		249 189	112 652
Omløpsmidler			
Varer for videresalg		164 115	125 100
Fordringer			
Påløpne inntekter		2 215 768	882 620
Kundefordringer		234 932	4 409 938
Andre fordringer		265 451	142 974
Sum fordringer		2 716 152	5 435 532
Kontanter, bank og postgiro	7	888 203	915 726
Bundne likvide fondsmidler	8	335 402	281 032
Sum bankinnskudd, kontanter o.l.		1 223 605	1 196 758
Sum omløpsmidler		4 103 872	6 757 390
Sum eiendeler		4 353 061	6 870 042


Egenkapital og gjeld

	2012	2011
Egenkapital		
Egenkapital med lovpålagte restriksjoner	0	0
Egenkapital med ekstern pålagte restriksjoner	10 335 402	331 969
Egenkapital med selvpålagte restriksjoner	0	0
Annen egenkapital	1 244 390	1 689 301
Sum egenkapital	1 579 792	2 021 270
Kortsiktig gjeld		
Leverandørgjeld	598 568	555 537
Skyldige offentlige avgifter	467 053	1 301 114
Uopptjent inntekt	325 700	1 583 333
Annen kortsiktig gjeld	1 381 948	1 408 788
Sum kortsiktig gjeld	2 773 269	4 848 772
Sum egenkapital og gjeld	4 353 061	6 870 042

Oslo 24.april
 I styret for Norges Skøyteforbund



 Vibeche Sørensen
 President



 Erlend Kroken
 Visepresident


 Marcel Lesche Vanberg
 Styremedlem


 Lise Røsto Jensen
 Styremedlem


 Kolfinna Magnusdottir
 Styremedlem


 Steinar Fagerheim
 Styremedlem


 Per Annar Lilleng
 Styremedlem


 Nils Einar Aas
 Generalsekretær

NORGES SKØYTEFORBUND

Noter til årsregnskapet 2012

Note 1 Regnskapsprinsipper

Årsregnskapet er satt opp i samsvar med Regnskapsloven og god regnskapsskikk for ideelle organisasjoner og består av følgende:

Aktivitetsregnskap
Balanse
Noter

Hovedregel for vurdering og klassifisering av eiendeler og gjeld

Eiendeler bestemt til varig eie eller bruk er klassifisert som anleggsmidler. Andre eiendeler er klassifisert som omløpsmidler. Fordringer som skal tilbakebetales innen et år er klassifisert som omløpsmidler. Ved klassifisering av kortsiktig og langsiktig gjeld er tilsvarende kriterier lagt til grunn.

Anleggsmidler vurderes til anskaffelseskost, men nedskrives til virkelig verdi når verdifallet forventes ikke å være forbigående. Anleggsmidler med begrenset økonomisk levetid avskrives planmessig. Langsiktige fordringer og lån vurderes til nominelt beløp på etableringstidspunktet.

Omløpsmidler, inkludert kortsiktige verdipapirer, vurderes til laveste av anskaffelseskost og virkelig verdi. Kortsiktig gjeld balanseføres til nominelt mottatt beløp på etableringstidspunktet.

Enkelte poster er vurdert etter andre prinsipper og redegjøres for nedenfor.

Varer

Varer er vurdert til det laveste av anskaffelseskost og netto salgsverdi.

Fordringer

Kundefordringer og andre fordringer oppføres til pålydende etter fradrag for avsetning til forventet tap. Avsetning til tap gjøres på grunnlag av en individuell vurdering av de enkelte fordringer.

Bankinnskudd, kontanter o.l.

Bankinnskudd, kontanter o.l. inkluderer kontanter, bankinnskudd og andre betalingsmidler med forfallsdato som er kortere enn tre måneder fra anskaffelse.

Inntekt

Inntektsføring gjennomføres når forbundet har juridisk rett til inntekten, når det er rimelig sikkert at inntekten vil bli mottatt og når inntekten kan måles med tilstrekkelig pålitelighet.

Fordeling av kostnader

Kostnader er i størst mulig grad direkte henført til den aktivitet de hører til. Kostnader tilhørende mer enn en aktivitet, er så godt som mulig fordelt på en rimelig, pålitelig og konsistent måte på de ulike aktivitetene. Lønn- og administrasjonskostnader er ikke fordelt på formålsområdene i aktivitetsregnskapet. En estimert fordeling av disse kostnader er vist i note 3a og 3b

Note 2 Spesifikasjon av inntekter

a) Tilskudd Norges Idrettsforbund (inkl.OLT)	Tekst	2012	2011
	Rammetilskudd	2 209 150	2 246 797
	Utviklingsorientert ungdoms idrett	361 137	378 391
	OLT-støtte	1 250 000	1 070 000
	OLT-stipend, utøvere	220 000	290 000
	SUM	4 040 287	3 985 188

b) Andre tilskudd	Tekst	2012	2011
	Reisetilskudd ISU	90 529	142 491
	Andre ISU tilskudd	189 292	830 500
	Spillemidler utstyr	226 168	37 300
	Helse og rehab.	-	70 000
	Mva komp	419 236	588 166
	SUM	925 225	1 668 457

c) Kursavgifter/egenandeler	Tekst	2012	2011
	Egenandeler utøvere	390 976	209 060
	Kursinntekt etc.	53 350	98 065
	SUM	444 326	307 125

Note 3 Spesifikasjon av kostnader

a) Lønn og personalkostnader	Tekst	Fast ansatte	Allt
	Lønn	2 236 137	3 436 532
	Arbeidsgiveravgift	342 765	512 782
	Pensjonstilskudd	159 252	143 296
	Andre personal-forsikringer og kostnader	162 949	514 051
	SUM	2 901 102	4 606 662

Gjennomsnittlig antall årsverk fast ansatte

4

Ytelser til ledende personer	Daglig leder
Lønn	742 362
Pensjonskostnader	14 847
Andre ytelser	3 999

Det er ikke ydet lån eller stilt sikkerhet til lån til fordel for daglig leder eller styrets leder.

Forbundet tilfredstiller kravene i lov om obligatorisk tjenestepensjon.

b) Administrasjonskostnader	Tekst	2012	2011
	Leie lokaler, strøm, forsikring, renhold etc	226 532	221 188
	Eksterne honorar og innleid hjelp	243 340	149 969
	IT-tjenester	128 033	112 102
	Telefon og porto	35 708	58 050
	Kjøre, reise og oppholdskostnader	38 734	46 051
	Kontorrekvisita, tryksaker, aviser, tidsskrifter	100 973	78 194
	Møter, kurs etc.	23 291	6 344
	Gaver, premier og tilskudd	6 090	14 243
	Andre kostnader	162 067	125 983
	SUM	984 789	810 125

Revisor

Samlet godtgjørelse til revisor kostnadsført i 2012 utgjør kr. 133.050 inkl.mva. Av dette utgjør lovpålagt revisjon kr.86.800 inkl.mva.

Andre tilleggstenester utgjør kr.46.250 inkl.mva.

Note 4 Organisasjon

Organisasjonskostnader	Tekst	2012	2011
	Nasjonalt anlegg	624 000	600 000
	Styremøter	56 720	83 408
	Representasjon - styret	130 878	125 683
	Skjøttinget/ledermøtet	48 702	112 861
	Diverse komiteer/utvalg	71 560	34 873
	Web-siden	-	73 693
	NSF salgsprodukter/lotteri/lisens	160 319	448 895
	Sponsor/samarbeidsavtaler	1 607 305	1 116 449
	SUM	2 699 483	2 595 862

Note 5 Varige driftsmidler

	Dommersystem		
	kunstløp	Varebil	Totalt
Anskaffelseskost 01.01.12	82 596	0	82 596
Tilgang kjøpte driftsmidler	97 883	90 000	187 883
Tilgang egentilvirkede driftsmidler	0	0	0
Avgang	0	0	0
Anskaffelseskost 31.12.12	180 479	90 000	270 479
Akkumulerte avskrivninger 31.12.12	98 910	7 500	106 410
Netto akk. og rev. nedskrivninger 31.12.12	0	0	0
Akkumulerte avskr. og nedskr. 31.12.12	98 910	7 500	106 410
Bokført verdi pr. 31.12.12	81 569	82 500	164 069
Arets avskrivninger	43 846	7 500	51 346
Økonomisk levetid	3 år	5 år	
Avskrivningsplan	Lineær	Lineær	

Note 6 Aksjer i datterselskap

	Eierandel	2012	2011
Aksjer i datterselskap			
Isbjørn Arena AS	28 %	85 120	85 120
Sum aksjer i datterselskap		85 120	85 120

Note 7 Bankinnskudd

Bankinnskudd, kontanter o.l. omfatter bundne skattetrekkmidler med kr. 321.110

Note 8 Bundne likvide midler

Fondene har egne statutter hvor bruken av midlene er innskrenket.

Note 9 Arrangement

	WC Hamar		
	11-12/2	NC / NM	Totalt
Tilskudd ISU	744 384	0	744 384
Billettinntekter	165 050	0	165 050
Andre inntekter	134 405	0	134 405
Sum inntekter	1 043 839	0	1 043 839
Prispenger	129 982	80 000	209 982
Leie bane/hall/lokaler	18 750	0	18 750
Overnatting	308 584	0	308 584
Andre fremmedtjenester	100 683	0	100 683
Andre kostnader	417 253	36 686	453 939
Sum kostnader	975 252	116 686	1 091 937
Over-/underskudd	68 587	-116 686	-48 098

Note 10 Egenkapital

	Saldo	Tilførsel	Bruk	Saldo
	01.01.2012			31.12.2012
Grunnkapital	-	-	-	-
Egenkapital med lovpålagte restriksjoner	-	-	-	-
Egenkapital med eksternt pålagte restriksjoner	-	-	-	-
Oscar Olsens Fond	29 533	399		29 932
Bibbis Kunstløpsfond	221 498	2 028		223 526
Knut Johannessens Talentfond	80 938	1 006		81 944
KKD-midler	-	825 000	-825 000	-
Egenkapital med selvpålagte restriksjoner	-	-	-	-
Annen egenkapital	1 689 301	-444 911		1 244 391
Egenkapital 31.12.2012	2 024 270	383 522	-825 000	1 579 792

Note 11 KUD midler

Tilskudd ved tildelingen av tippemidler. Øremerket tiltak for Barn og Ungdom (post 3-midler) i klubb og forbund.

Note 12 Drifts- og finanskostnader

Presentert etter artsinndeling :

	2012	2011
Lønnskostnad	4 606 662	4 102 510
Avskrivninger	51 346	27 532
Andre driftskostnader	12 779 629	11 214 778
Finanskostnader	11 268	17 928
Sum	17 448 905	15 362 748

Styrets årsberetning 2012

Norges Skøyteforbund

VIRKSOMHETENS ART OG DRIFTSSTED

Norges Skøyteforbund (NSF) er en idrettsorganisasjon. Forbundets mål er å lede og organisere skøytesporten i Norge, og representere skøytesporten internasjonalt. Forbundets virksomhet omfatter hurtigløp, kunstløp og rulleskøyter. Forbundets kontor er i Idrettens Hus, Sognsveien 75 i Oslo.

STILLING OG RESULTAT

Aktivitetsregnskap for 2012 viser et negativt resultat på kr. 441.478

Disponering av resultat	Beløp
Egenkapital med eksternt pålagte restriksjoner	3.433
Egenkapital med selvpålagte restriksjoner	0
Overføres fri egenkapital	444.911
Sum disponert	441.478

Forbundet har en positiv egenkapital på kr. 1.579.792 pr. 31.12.2012.

Styret mener at regnskapet gir et rettvise bilde av Norges Skøyteforbunds eiendeler og gjeld, finansielle stiling og resultat. Forbundets driftsinntekter og driftsresultat svinger i takt med arrangering av internasjonale mesterskap.

Likviditetsmessig har forbundet vært selvfinansiert, og ikke opptatt lån eller belastet kassekreditt i 2012.

FORTSATT DRIFT

Det er inngått nye avtaler med sponsorer og det jobbes for å sikre øvrige sponsor- og samarbeidsavtaler. Det er nødvendig med nye kontraktinngåelser for å finansiere toppidrettsatsingen, og NSF har satt inn nødvendige ressurser på dette arbeidet. Regnskapet er gjort opp basert på en forutsetning om fortsatt økonomisk drift.

ARBEIDSMILJØ

Arbeidsmiljøet blant de ansatte vurderes som godt. Styret anser det som viktig å skape et godt miljø med vekt på resultatoppnåelse, respekt og likeverd for alle som deltar i ulike tiltak i regi av forbundet. Det er ikke forekommet skader eller arbeidsulykker i 2012 som har forårsaket fravær.

LIKESTILLING

Ved årsskiftet var det 5 ansatte i forbundet, hvorav 3 på heltid og 2 på deltid (50 %). Blant de ansatte er det 1 kvinne og 4 menn. Blant forbundets styremedlemmer og varamedlemmer til styret er det 5 kvinner og 5 menn.

Det er styrets oppfatning at likestillingen mellom kjønnene er tilfredsstillende i virksomheten. Ut fra antall ansatte, arbeidsoppgaver og stillingskategorier, har ikke styret funnet det nødvendig å iverksette spesielle tiltak med hensyn til likestilling.

YTRE MILJØ

Det ytre miljø blir ikke forurenset av forbundets virksomhet

Oslo 31. desember 2012/ 24. april 2013

Vibecke Sørensen
President

Erland Kroken
Visepresident

Marcel Lesche Vanberg
Styremedlem

Lise Røste Jensen
Styremedlem

Steinar Fagerheim
Styremedlem

Kolfinna Magnúsdóttir
Styremedlem

Per Annar Lilleng
Styremedlem

Nils Einar Aas
Generalsekretær

Til Norges Skøyteforbunds ting

REVISORS BERETNING

Uttalelse om årsregnskapet

Vi har revidert årsregnskapet for Norges Skøyteforbund som viser et negativt aktivitetsresultat på kr 441.478. Årsregnskapet består av balanse per 31. desember 2012, og aktivitetsregnskap for regnskapsåret avsluttet per denne datoen, og en beskrivelse av vesentlige anvendte regnskapsprinsipper og andre noteopplysninger.

Styret og generalsekretærs ansvar for årsregnskapet

Styret og generalsekretær er ansvarlig for å utarbeide årsregnskapet og for at det gir et rettviseende bilde i samsvar med regnskapslovens regler og god regnskapsskikk i Norge, og for slik intern kontroll som styret og generalsekretær finner nødvendig for å muliggjøre utarbeidelsen av et årsregnskap som ikke inneholder vesentlig feilinformasjon, verken som følge av misligheter eller feil.

Revisors oppgaver og plikter

Vår oppgave er å gi uttrykk for en mening om dette årsregnskapet på bakgrunn av vår revisjon. Vi har gjennomført revisjonen i samsvar med lov, forskrift og god revisjonsskikk i Norge, herunder International Standards on Auditing. Revisjonstandardene krever at vi etterlever etiske krav og planlegger og gjennomfører revisjonen for å oppnå betryggende sikkerhet for at årsregnskapet ikke inneholder vesentlig feilinformasjon.

En revisjon innebærer utførelse av handlinger for å innhente revisjonsbevis for beløpene og opplysningene i årsregnskapet. De valgte handlingene avhenger av revisors skjønn, herunder vurderingen av risikoene for at årsregnskapet inneholder vesentlig feilinformasjon, enten det skyldes misligheter eller feil. Ved en slik risikovurdering tar revisor hensyn til den interne kontrollen som er relevant for organisasjonens utarbeidelse av et årsregnskap som gir et rettviseende bilde. Formålet er å utforme revisjonshandlinger som er hensiktsmessige etter omstendighetene, men ikke for å gi uttrykk for en mening om effektiviteten av organisasjonens interne kontroll. En revisjon omfatter også en vurdering av om de anvendte regnskapsprinsippene er hensiktsmessige og om regnskapsestimatene utarbeidet av ledelsen er rimelige, samt en vurdering av den samlede presentasjonen av årsregnskapet.

Etter vår oppfatning er innhentet revisjonsbevis tilstrekkelig og hensiktsmessig som grunnlag for vår konklusjon.

Konklusjon

Etter vår mening er årsregnskapet avgitt i samsvar med lov og forskrifter og gir et rettviseende bilde av den finansielle stillingen til Norges Skøyteforbund per 31. desember 2012 og av resultater for regnskapsåret som ble avsluttet per denne datoen i samsvar med regnskapslovens regler og god regnskapsskikk i Norge.

Uttalelse om øvrige forhold*Konklusjon om årsberetningen*

Basert på vår revisjon av årsregnskapet som beskrevet ovenfor, mener vi at opplysningene i årsberetningen om årsregnskapet, og forutsetningen om fortsatt drift og forslaget til årets disponering av aktivitetsresultatet er i samsvar med lov og forskrifter og at opplysningene er konsistente med årsregnskapet.

Konklusjon om registrering og dokumentasjon

Basert på vår revisjon av årsregnskapet som beskrevet ovenfor, og kontrollhandlinger vi har funnet nødvendig i henhold til internasjonal standard for attestasjonsoppdrag (ISAE) 3000 «Attestasjonsoppdrag som ikke er revisjon eller forenklet revisorkontroll av historisk finansiell informasjon», mener vi at ledelsen har oppfylt sin plikt til å sørge for ordentlig og oversiktlig registrering og dokumentasjon av organisasjonens regnskapsopplysninger i samsvar med lov og god bokføringsskikk i Norge.

Oslo, 24. april 2013

Deloitte AS

Bjørn Prestegard
statsautorisert revisor

LANGTIDSBUDSJETT 2013-2015

Beretning fra Kontrollkomiteen for 2012

Kontrollkomiteen har for regnskapsåret 2012 hatt tilsyn med NSF økonomi i henhold til Norges idrettsforbund og olympiske og paraolympiske komites lov §2-12.

Det er i perioden avholdt 2 møter med presidenten og generalsekretær hvor det er ført protokoll som er levert administrasjonen.

Ellers har KK hatt løpende intern kontakt og har mottatt de nødvendige regnskaper, protokoller og dokumenter som er nødvendig for å utføre våre oppgaver.

Det er ikke avdekket noen feil eller mangler i årsregnskapet. Vi mener at styret har overholdt sin plikt til å sørge for ordentlig og oversiktlig dokumentasjon av regnskapsopplysninger i samsvar med idrettens regnskaps- og revisjonsbestemmelser. Vi mener at det negative resultat på kr 441.478 viser et rettmessig bilde av Norges Skøyteforbunds stilling og anbefaler å vedta det fremlagte regnskap.

Sandvika/Oslo 3. mai 2013



Enk Ekonhol
leder



Hans Petter Carlsen
medlem

Inntekter	Revidert			
	Budsjett 2013	budsjett 2013	Budsjett 2014	Budsjett 2015
Medlemsinntekter				
Lisenser	250 000	250 000	260 000	270 000
Tilskudd				
Tilskudd Norges Idrettsforbund (inkl.olt)	3 850 000	3 850 000	3 850 000	3 900 000
Tilskudd KKD/integrering (via NIF)	1 050 000	1 011 695	1 050 000	1 100 000
Tilskudd ISU -arrangement	4 000 000	2 225 979	2 114 000	750 000
Andre tilskudd	635 000	685 000	785 000	885 000
Budsjetterte inntekter fra operasjonelle aktiviteter				
Egenandeler topp	300 000	200 000	200 000	200 000
Kursinntekter/påmeldinger	50 000	50 000	50 000	50 000
Arrangementinntekter	4 500 000	4 175 100	3 000 000	350 000
Salg av materiell + div	200 000	200 000	200 000	200 000
Samarbeidsavtaler	8 150 000	8 700 000	8 700 000	8 700 000
Andre inntekter				
Andre inntekter	-	59 500	60 000	60 000
Sum inntekter	22 985 000	21 407 274	20 269 000	16 465 000

Kostnader	Revidert			
	Budsjett 2013	budsjett 2013	Budsjett 2014	Budsjett 2015
Kostnader til formålet				
Topp - hurtigløp	6 200 000	6 480 636	6 700 000	6 700 000
Topp - kunstløp	625 000	650 000	675 000	700 000
Bredde (inkl. ISU Nordic dev.)	1 100 000	1 161 695	1 300 000	1 350 000
Arrangement	5 130 000	4 159 213	4 090 000	1 290 000
Teknisk hurtigløp	155 000	155 000	155 000	155 000
Teknisk kunstløp	220 000	220 000	220 000	220 000
Stipend (olt)	150 000	150 000	150 000	150 000
Organisasjon	1 718 960	2 298 960	2 024 918	2 171 915
Administrasjonskostnader				
Lønn og personalkostnader fast ansatte	3 182 700	3 182 700	3 278 181	3 376 526
Administrasjonskostnader	1 060 900	1 060 900	1 092 727	1 125 509
Sum kostnader	19 542 560	19 519 104	19 685 826	17 238 950
Årsresultat :	3 442 440	1 888 170	583 174	-773 950

Egenkapital pr.01.01.20xx	1 579 792	3 462 004	4 045 177
Årets tilførsel	1 888 170	583 174	-773 950
Egenkapital pr.31.12.20xx	3 462 004	4 045 177	3 271 227

INNKOMNE FORSLAG

Norges Skøyteforbunds ting 2013

Forslag til endring i Spesielle bestemmelser hurtigløp, til behandling i plenum

Forslag 1 - fra Teknisk Komite Hurtigløp

Teknisk Komite Hurtigløp foreslår følgende endring i Spesielle Bestemmelser hurtigløp, § 8, punkt 4a og b:

4. Norgesmesterskapene på enkeltdistanser, menn og kvinner

a. Distansene ved Norgesmesterskapet på enkeltdistanser er:

i) for kvinner: 500 m, 1000 m, 1500 m, 3000 m, 5000 m og 15 runder fellesstart.

ii) for menn: 500 m, 1000 m, 1500 m, 5000 m, 10 000 m og 20 runder fellesstart 500 m for kvinner og menn går to ganger. Sluttresultatet baseres på sammenlagt tid for de to løpene. (Se også § 265, 1 i ISUs konkurransereglement.)

b. Norgesmesterskapene på enkeltdistanser for kvinner og menn arrangeres over tre dager og i følgende distanserekkefølge:

1. dag: 500m kvinner (1), 500m menn (1), 500m kvinner (2), 500m menn (2), fellesstart kvinner og fellesstart menn

2. dag: 1000m kvinner, 1500m menn, 3000m kvinner, 5000m menn

3. dag: 1500m kvinner, 1000m menn, 5000m kvinner, 10000m menn

Arrangør kan i spesielle tilfeller i samråd med TKH endre distanserekkefølgen.

Begrunnelse:

Fellesstart er nå fast øvelse i World Cup og vil bli mesterskapsøvelse fra VM enkeltdistanser 2015. Vårt nasjonale mesterskapsprogram bør i størst mulig grad avspeile det internasjonale mesterskapsprogrammet, ikke minst med hensyn til uttak av fellesstartlag til internasjonale representasjonsoppgaver.

Lovkomiteen og Styret støtter forslaget.

Forslag 2 - fra Aktiv Skøyteklubb

Aktiv Skøyteklubb foreslår følgende endring i Spesielle Bestemmelser hurtigløp, § 12, punkt 9:

a. Veteranmesterskapet for menn/kvinner arrangeres over to dager etter følgende program:

M30-M60: 500-3000/1500-5000

M65 og eldre 500-1500/1000-3000

K30-K55 500-1500/1000-3000

K60 og eldre 500-1000/1500

Begrunnelse:

Den foreslåtte endringen berører menn 60 til 64 år og skaper samsvar med klasseinndeling og distanser som praktiseres i Masters' International Allround Games - dvs. det uoffisielle veteranverdensmesterskapet - og endringen er ønsket av alle veteranløpere som har uttalt seg.

Lovkomiteen, Styret og Teknisk Komite Hurtigløp støtter forslaget.

Forslag 3 - fra Arendal Skøyteklubb

Arendal Skøyteklubb foreslår endring av § 9 i Spesielle Bestemmelser:

Viser til spesielle bestemmelser punkt 2. bestemmelser hurtigløp § 9. I alle bestemmelser hvor alderen er tillagt betydning, siktes det til fylte år pr 1. juli ved sesongens begynnelse, med mindre noe annet er uttrykkelig uttalt i de enkelte paragrafer.

Arendal Skøyteklubb fremmer forslag om endring av nåværende tekst til å gjelde året den enkelte løper faktisk fyller år. Dette av flere grunner.

1. Flere idretter hadde tidligere en deling av årsklasser underveis i kalenderåret – les. fotball, ski m.m. Dette skapte en skjev fordeling mellom barn i aldersbestemte årsklasser, der man fikk en fordel om man var født sent eller tidlig i kalenderåret. Fotball endret dette for mange år siden og ski det samme, i takt med resten av Idretts-Norge. Disse idrettene følger nå kalenderåret. Samtidig deltar barn og unge i den klassen de faktisk fyller år, dvs. kalenderåret. For skiidrettens del starter ny sesong 1. mai og varer frem til 30. april året etterpå. Fyller man 13 år i kalenderåret (2013), så konkurrerer man i 13 årsklassen fra 1. mai 2012 til 30. april 2013.
2. Et konkret eksempel for skøytesporten sesongen 2012-2013: et barn født 2. juli 1999 konkurrerer i 12 års-klassen. Vedkommende fyller da 14 år kort tid etter og har vært 13 år gjennom hele sesongen. Samme gjelder da for klassene under.
3. Fordelen med å være født etter 1. juli er således markant. I tillegg ser vi dette på løp, der forskjellene er store på barn/unge som er født senere på året, og således kan delta i en klasse under. I dagens samfunn og Idretts-Norge generelt, er dette særdeles uheldig. Klassekamerater/venninner deles både på klubb, krets og nasjonalt plan innen skøytesporten, selv om de konkurrerer i samme klasse i alle andre idretter. Dette har også en stor konsekvens med tanke på rekruttering og frafallsproblemer innen skøytesporten.
4. Vi er også opptatt å få økt mediadekning omkring bredden og barn/ungdomsaktivitet innen skøyter. Aviser har ofte en policy som sier at de ikke nevner hverken plasseringer eller tider for barn under 13 år. De samme avisene har dessverre også mangelfull kompetanse innenfor den særegne klasseinndeling i skøytesporten. Som en liten vinteridrett, er man heller ikke i en posisjon der man krever av mediene, men prøver etter beste evne å spille på lag med dem. Dette fortjener også våre håpefulle barn og unge.

5. Selv om man evt. kommer i konflikt med gjeldene regelverk for ISU, ber vi NSF som eget særforbund om å innføre de samme regler for klasseinndeling i skøyter som man har i resten av Idretts-Norge. Dette er av stor betydning for fremtidens rekruttering og likhetsprinsippet innen idretten.
6. Argumenter som statistikker og tidligere rekorder osv. er i dette tilfelle håndterbart. Vi må se fremover, ikke bakover. Alt endres kontinuerlig. Skøytesporten regelverk er som andre idretters regelverk dynamisk og må kunne endres i tråd med samfunnsutviklingen. Når de andre idrettene har tatt inn over seg at aldersinndelinger følger fødselsåret, må også skøytesporten komme etter. Gå gjerne i dialog med nevnte særforbund og NIFs breddeavdeling for hvordan dette kan løses til beste for skøytesporten.

Arendal Skøiteklub fremmer forslaget som egen tingsak til skøyteforbundets ting 2013.

Aldersinndeling hurtigløp – barn og unge deles inn i aldersklasser ut fra fødselsår.

Lovkomiteen mener det er vanskelig med forskjellig aldersdeling nasjonalt og internasjonalt og støtter derfor ikke forslaget. **Styret** og **Teknisk Komite Hurtigløp** går imot forslaget.

Forslag 4 - fra Asker Skøyteklubb

Asker Skøyteklubb foreslår følgende endringer i Spesielle Bestemmelser § 12:

Av hensyn til publikum og TV-seere har ISU innført begrenset deltakelse på siste distanser i sammenlagt allround Mesterskap. NSF har kopiert reglene og praksis i NSF spesielle bestemmelser §12.1d, slik at mellom 6- 12 løpere går siste distanse.

Med tanke på TV-seere er det foreløpig helt unødvendig å begrense deltakelse for Norske Mesterskap. Også publikum (ofte foreldre/trenere) kan sikkert strekke seg litt i forhold til stevnets lengde, når en vet at dette gjøres på løpernes premisser.

Det foreslås å tillate at alle løpere som ønsker det får gå siste distanse i Norske Mesterskap, slik at man får en plassering og poengsum. Da ikke alle løpere ønsker det har dette antagelig konsekvens at det blir en par løpere til som går siste distanse.

Tiltaket beforder bredde i toppen, beforder interesse for de lengste distanser hos løperne og trenere, og vil gi økt motivasjon til løpere som ikke er ypperste elite.

Ved å innføre kvartettstart (og/eller evt. endre rekkefølge at de seedete 4-6 par går først), kan TD og arrangør ivareta de hensyn som ISU og NSF hadde tatt for internasjonale mesterskap og TKH kanskje ønsker å imøtekomme for Norske Mesterskap allikevel ivaretas i stor grad. Ved rekkefølgeendring kan dessuten da seremoniene gjennomføres rett etter siste løpere kommer i mål, fordi løperne med pallplass da er ferdig med litt utkjøring, dopingkontroll og lignede. Dermed sikres at personlige individuelle sportslige hensyn blir ivaretatt, uten at dette går på bekostning av noe som helst. Klubbens forslag til vedtak:

1. TKH bes å endre NSF spesielle bestemmelser §12.1d slik at beregning for antall deltakere på avslutningsdistanse kun gjelder definisjon om hvilke

løpere som skal seedes i tilfelle arrangør/TD ønsker å endre par-/kvartettrekkefølge på avslutningsdistanser.

2. TKH bes å endre NSF spesielle bestemmelser §12.5c og §12.6c slik at begrensnings for antall deltakere på NM for menn og kvinner junior allround bortfaller.
3. TKH bes å endre NSF spesielle bestemmelser §12.1d og §12.2 slik at begrensnings for antall deltakere på NM for menn og kvinner senior allround bortfaller.

Lovkomiteen uttaler: Forslag 4 og 5 omfatter antall løpere på siste distanse i NM allround senior og junior. Det kan være forskjellig holdning og argumentasjon for antall løpere i senior og junior. Lovkomiteen ber derfor forslagstillerne samordne sine forslag hva angår juniorklassene og komiteen anbefaler at forslagene behandles slik

- 1 Antall løpere på siste distanse i seniorklassen som eget forslag
- 2 Antall løpere i juniorklassene som eget forslag

Styret og **Teknisk Komite Hurtigløp** er uenige i forslaget.

Forslag 5 - fra Eidsvold TF

Eidsvold TF foreslår endring i Spesielle Bestemmelser, § 12, punkt 5 og 6;

Det vises til tidligere bestemmelser og praksis når det gjelder deltakelse på siste distanse i NM Allround for junior. De bestemmelsene anså vi som svært formålstjenlig med tanke på rekruttering og stimuli til deltakelse i et juniormesterskap. De ga mange unge løpere anledning til å gå et fullverdig mesterskap med fire distanser. Reglene var da slik at med flere enn 16 deltakere gikk 16 siste distanse, med færre enn 16 deltakere gikk alle siste distanse. Unntak selvsagt for løpere som hadde blitt disket på en av de tre første distansene. Dette ble endret i 2012, og da med samme bestemmelse for senior og junior.

Uheldig utsalg av bestemmelsen som kom i 2012 så vi under årets mesterskap i Arendal, der det var mange forfall i begge klasser på grunn av sykdom og skade.

Forslag til nye bestemmelser:

5. Norgesmesterskapet for menn junior allround

a. Norgesmesterskapet for menn junior allround arrangeres sammen med norgesmesterskapet for kvinner junior allround over 2 dager etter følgende program:

1. dag: 500 og 3 000 meter 2. dag: 1 500 og 5 000 meter

b. For første dags distanser skal løperne plasseres i grupper i henhold til godkjente rankingtider. Gruppeinndeling og parsammensetning foretas etter samme prinsipper som beskrevet i § 12, punkt 1b.

c. Parsammensetning, gruppeinndeling og trekning for andre dag foretas etter § 12, punkt 1d.

Med flere enn 16 deltakere går 16 løpere siste distanse. Med færre enn 16 deltakere går alle løpere siste distanse med unntak av løpere som er disket på en av de tre første distansene.

6. Norgesmesterskapet for kvinner junior allround

a. Norgesmesterskapet for kvinner junior allround arrangeres sammen med norgesmesterskapet for menn junior allround over 2 dager etter følgende program:

1. dag: 500 og 1 500 meter

2. dag: 1 000 og 3 000 meter

b. For første dags distanser skal løperne plasseres i grupper i henhold til godkjente rankingtider. Gruppeinndeling og parsammensetning foretas etter samme prinsipper som beskrevet i § 12, punkt 1b.

c. Parsammensetning, gruppeinndeling og trekning for andre dag foretas etter § 12, punkt 1d.

Med flere enn 16 deltakere går 16 løpere siste distanse. Med færre enn 16 deltakere går alle løpere siste distanse med unntak av løpere som er disket på en av de tre første distansene.

Lovkomiteens innstilling, se under forslag 4. **Styret** og **Teknisk Komite Hurtigløp** er uenige i forslaget.

Forslag til endring i Spesielle bestemmelser Kunstløp, til behandling i plenum

Forslag 6 - fra Bergens Kunstløpklubb

Bergens Kunstløpklubb foreslår endring i Spesielle Bestemmelser, § 17, punkt 3 understreket som tillegg til eksisterende ordlyd:

I landsmesterskapet for Novice og Debs trekkes startrekkefølgen etter ISUs bestemmelser. Løperne går kortprogram og friløp. Kun de løpere som har oppnådd minimumsgrense mht. oppnådde poeng i minst ett stevne i høstsesongen før mesterskapet avvikles får delta. Tidligere bestått test kan ikke erstatte oppnådde poeng. Dersom en løper ikke kan konkurrere i høstsesongen grunnet dokumentert sykdom/skade/andre særlige årsaker, kan løperen søke om dispensasjon. Foregående sesongs resultater vil da bli vurdert. Hver klubb får delta med 1 løper som har oppnådd minimumsgrensen. De resterende plassene fylles opp på bakgrunn av poeng, uavhengig av klubb. NSF/TK foretar den endelige godkjenning av hvilke løpere som får delta i landsmesterskapet inntil et totalt deltakerantall på 18.

Dersom mesterskap arrangeres før 31.12 i en sesong tillates løpere som fyller 13 år i aktuelle sesong (innen 31. mai) å delta dersom øvrige kriterier for deltakelse er oppnådd.

Det vil lages en reserveliste ved uttaket til LM. Ved forfall/sykdom hos de uttatte løpere vil klassen fylles opp fra reservelisten inntil kl.18.00 den siste tirsdag forut for mesterskapets start. Ved forfall fra den ordinære deltagerlisten vil det fylles opp med neste fra reservelisten. Reservelisten vil rangeres ut fra oppnådd poengsum gjennom sesongen og er uavhengig av klubb.

Minimumsgrense mht. oppnådde poeng for å delta i LM:

Jenter, Novice: Total score på minimum 50 poeng

Gutter, Novice: Total score på minimum 51 poeng

Jenter, Debs: Total score på minimum 43 poeng

Gutter, Debs: Total score på minimum 44 poeng

Basic (prøveprosjekt 2012-13): Score friløp på minimum 29 poeng

Begrunnelse:

Sesongen 2012/2013 blei NM/LM arrangert 14.-16.12.12. Flere løpere i klassen Debs opplevde derfor å ikke kunne delta i LM 2013 siden aldersbestemmelser nektet løpere som ikke var fylt 13 år innen 31.12.12 å delta. Dette innebar for løpere som i øvrige nasjonale konkurranser denne sesongen var med å prege nivået i klassen og konkurrerte i toppen hele sesongen igjennom, mistet verdifull mesterskaps erfaring. Problemstillingen rammet løpere født i 2000. Løpere født i 1999 som konkurrerer med disse løperne kan ha fått mesterskaps erfaring ved to anledninger i 2012 (LM 2012 arrangert 13.-15.01.12 og LM 2013 14.-16.12.12). Løpere som ellers konkurrerer med hverandre jevnlig, og som aldersmessig har passert kriteriene for barneidrettsbestemmelsene ville taklet bedre et nederlag i LM enn den urettferdigheten de føler ved å ikke få delta når mesterskap arrangeres før årsskifte i en sesong der de kun to uker etter mesterskapet blei avholdt ville ha oppfylt alderskriteriene.

Det blir heller ikke rettferdig ved påfølgende mesterskap når løpere som teoretisk kun er noen dager eldre kan ha fått delta to ganger i mesterskap før de rammede selv får debutere. Skal norsk kunstløp heve sitt sportslige nivå bør slike problemstillinger unngås slik at flest mulig tidligst mulig får erfaring fra størst mulig konkurranser. Dessuten bør slik erfaring tilstrebes rettferdig fordelt i tilfeller der løpere i født i et kalenderår får betydelige fordeler framfor løpere født i et annet kalenderår. Bergen Kunstløpklubb mener at barneidrettsbestemmelsene fortsatt vil overholdes ved å endre dette punktet, og at rettferdighetsprinsippet bedre overholdes med denne endringen. Vi mener at Skøyetetinget har ansvar for at denne problemstillingen ikke igjen blir aktuell og at forslaget vedtas.

Lovkomiteen kan ikke støtte et forslag om lovendring som ikke samstemmer med NIFs barneidrettsbestemmelser. Søknad om dispensasjon fra gjeldende lovverk ble avslått av NIF i 2012. Med bakgrunn i begrunnelsen bør forslaget rettes som oppfordring til Teknisk kunstløp om å terminfeste NM/LM etter 1/1 i gjeldende sesong. **Styret** og **Teknisk Komite Kunstløp** er enig med Lovkomiteen.

Andre forslag til behandling i plenum

Forslag 7 - fra Bergen Kunstløpklubb

Kunstløp i Norge har gjennom flere generasjoner vært en kvinne-dominert idrett, mens hurtig- og kortbaneløp er dominert av menn. Norges Skøyteforbund bør sammen med kretsene og klubbene ha større fokus på hvordan idretten bedre kan samkjøre og rekruttere utøvere av begge kjønn til kunstløp, hurtig- og kortbaneløp. Dette gjelder både i konkurranse- og mosjonsistklasser.

Norges Skøyteforbund bør nedsette en egen komite som kan utarbeide en offensiv strategi og tiltaksliste, der målet er at innen ti år skal det være flere utøvere av begge kjønn i våre sportsgrener.

Begrunnelse:

Skøytesporten har en lang tradisjon i Norge, men slik samfunnet har utviklet seg må skøyteidretten konkurrere med utallige andre tilbud for å tiltrekke seg barn, ungdom og voksne. Det er viktig at skøytesporten alltid synliggjør at idretten er svært godt egnet for begge kjønn gjennom forbundets nettside, trykksaker, rekruttering og via andre informasjonskanaler. Idrett er viktig både når det gjelder helse og sosialt samvær, og den er en bærebjelke i det norske samfunnet. Skøytesporten er både en mosjonist- og konkurranseidrett, der vi tror at en mer offensiv likestillingsstrategi vil på sikt sikre en større bredde og flere toppkonkurranseløpere i Norge. Vi mener at dette også kan rekruttere flere frivillige, som vil ta på seg tillitsverv innen skøytesporten. Likestilling står sterkt i det norske samfunnet, men vi må stadig være bevisste på å skape holdninger der vi inkluderer begge kjønn – også innen vår idrett.

Lovkomiteen uttaler: Oversendes styret for eventuell implementering i strategi- og handlingsplanen. **Styret** er enig i Lovkomiteens innstilling.

Forslag 8 - fra Styret

Etter skøyteetinget oppnevner det nyvalgte styre et utvalg som skal utrede spørsmål omkring regionalisering av Norges Skøyteforbund, både med hensyn til kretsinndeling, topp- og breddeidrett, finansiering samt konkurranser på regionalt nivå. Eventuelle forslag til endringer i NSF's lov og Spesielle Bestemmelser legges fram til behandling på Skøyteetinget 2015

Begrunnelse:

Det kan være ressursparende å slå kretser sammen til større enheter, og en regional modell mht toppidrettssatsing bør vurderes. Videre bør spørsmålet om regionale konkurranser for yngre løpere utredes nærmere med hensyn til gjennomførbarhet.

Lovkomiteen støtter styrets forslag. Hvis forslaget vedtas bør Forslag 9 og 10 oversendes det styreoppnevnte utvalget.

Forslag 9 - fra Asker Skøyteklubb

NSF toppidrettssatsning: Har regioner fortsatt hensikt? - drøfte i seksjonsmøte
Teknisk Hurtigløp NSF har en modell for toppidrettssatsning. Her har regioner en formell plass: gi tilbud til løpere som ikke har klubbtilbud, men som faller utenfor forbundsgrupper/landslag. I senere tid har forbundsgrupper fått utviklingsgrupper, talentgrupper osv. Mens flere regioner ikke er i drift og/eller driftes forskjellig. Det har også blitt etablert treningsmiljøer rundt landets nye skøytehallen (Fosenhallen og Sørmarka). Asker Skøyteklubb ønsker å drøfte hvorvidt opprinnelig modell for NSF-toppidrettssatsning hvor regioner har en rolle fortsatt gjelder, eller om opplegget bør omarbeides.

Klubbens forslag til vedtak:

1. Regionens rolle og eventuelle oppgaver bør drøftes innenfor NSF's toppidrettssatsning, herunder vurdere oppdaterte visjoner og driftsmodeller, og regioninndeling.

Innstillinger: Se under forslag 8.

Forslag 10 - fra Buskerud Skøytekrets

Buskerud Skøytekrets anmoder Styret og Lovkomiteen om å finne plass for begrepet Region i NSF's lovverk.

Begrunnelse:

Det er flere år siden begrepet region ble innført i Skøyte-Norge. Tanken var at regionen skulle fungere som et bindeledd mellom skøytekrets og forbund, og være et tilbud til aktive som var på nivået under forbundsgruppene. Det skulle også gis økonomisk støtte til dette leddet. Bortsett fra første året har denne vært fraværende, og begrepet region forblitt bare som en god tanke fra NSF's side. Regioner med ulike konstellasjoner er imidlertid etablert, men BSK kan ikke se at disse har noen forankring i NSF's lovverk og er etter vår oppfatning pr. dato lite forpliktende for NSF. Derfor foreslår vi at Lovkomiteen får i oppdrag å finne en naturlig plass i loven for regionsbegrepet, og samtidig finne en formulering som yter det arbeidet som utføres i regionene rettferdighet både sportslig og økonomisk.

Innstillinger: Se under forslag 8.

Forslag 11 - fra Buskerud Skøytekrets

I en forhandlingsprosess og ved avtale/ kontrakt med sponsorer bør Norges Skøyteforbund kontraktfeste en sum penger/prosentandel av avtalesummen, som skal gå til den klubb/krets som landslagsløperen kommer i fra. Midler som skal øremerkes for å sikre videre rekruttering. Alternativt foreslår vi at det budsjetteres med midler fra NSF øremerket regioner/regionsarbeid.

Begrunnelse:

De løperne som kommer opp på landslags nivå har lagt hele sitt grunnlag gjennom den klubb og krets de tilhører.

Det er lagt ned mye arbeid, tid og penger for å få fram gode løpere i alle klubber. Derfor bør det i den pakken Norges Skøyteforbund forhandler med sponsorer legges inn et punkt om tilbakeføring av midler til den klubb/krets som løperne kommer fra.

Dette som en "belønning" for det arbeidet som er blitt gjort for å få fram gode løpere, inspirere til videre rekrutteringsarbeid og dessuten gi litt bedre økonomiske forutsetninger for å kunne fortsette innsatsen i klubb/krets.

Derfor bør klubb/krets få en pengesum avsatt i de sponsorpakkene som NSF forhandler seg fram til.

(Dette er idag et vanlig prinsipp innenfor en del andre idretter.)

Lovkomiteen uttaler seg ikke til forslaget, men hvis forslaget blir vedtatt, kan det ha konsekvenser for NSF's budsjett. Styret er imot forslaget.

Forslag 12 - fra Aktiv Skøyteklubb

Aktiv SK fremmer gjennom sitt medlem Henning Hagelund følgende forslag:

Som en oppfølging fra årsmøtet ønsker jeg å komme med følgende innspill som jeg håper styret vil ta med seg og drøfte på første styremøte:

1) I forbindelse med årets skøytesting kunne jeg ønske at man som en av Norges største skøyteklubber tar et initiativ til en diskusjon om hvordan man skal videreutvikle skøytesporten slik at man bedre kan rekruttere nye, yngre løpere, styrke sportens synlighet generelt og engasjere bredden. Dette tror jeg blir en meget viktig oppgave for NSF og en diskusjon som bør få fokus. Momenter til diskusjonen:

- a. Medieoppmerksomhet
- b. Konkurransereformer som treffer barn/unge (fellesstarter, forfølgelsesløp, kortere, men flere distanser for de minste («allround» med 100m, 300m og 700m)
- c. Breddetiltak som Skøytesportens dag, oppvisningsløp med våre remste løpere tilstede, sommerløp aktiviteter på rulleskøyter ala ski med internasjonal delttagelse
- d. Styrke lokale konkurranser slik at det blir flere konkurranser lokalt som er attraktive for klubbene å sende løpere til (kretsstevner, regionale cuper, lokale løp med forenklet oppsett av dommere etc. Klubb-mot klubb)

Lovkomiteen uttaler: I NSF's lov § 11.2 heter det<: Forslag og saker som ønskes behandlet på et forbundsting, må være begrunnet og innsendt gjennom et lag eller en krets til forbundsstyret. Lovkomiteen oppfatter at det er Aktiv Skøyteklubb som fremmer dette forslaget. Komiteen anbefaler at forslaget oversendes forbundstyret for videre behandling.

Andre forslag til behandling i seksjon hurtigløp

Forslag 13 - fra Bergen Skøyteklubb

Med bakgrunn i begrunnelsen foreslår vi følgende aldersgrenser:

- Juniorklassen: Jr. B (15 år) – jr. A (18 år)
- Seniorklassen: Jr.A (17 år) og eldre.

Det bør ikke gis dispensasjon til yngre løpere.

Dette innebærer at ingen under jr. A får delta i NM allround og NM enkeltdistanser, og ingen under jr. B får delta i NM jr. allround og sprint, samt NC.

Begrunnelse:

Norsk skøytesport har en utfordring i forhold til at vi mister svært mange løpere i klassene 14-18 år. Dette er det nok mange årsaker til.

Vår oppfatning er at dersom løperne opplever «alt», for tidlig vil det kunne føre til at motivasjonen svekkes når de kommer i slutten av tenårene. De må ha noe å se frem til. I tillegg er det viktig at de ikke blir utsatt for press eller at idretten blir for seriøs, for tidlig.

Lovkomiteen uttaler: Forslaget omfatter at lavere årsklasser ikke kan delta i NM. Dette har vært praksis de siste årene. Lovkomiteen uttaler seg ikke til forslaget. **Styret** og **Teknisk Komite Hurtigløp** går mot forslaget.

Forslag 14 - fra Buskerud Skøytekrets

Skøyteforbundets lovkomité anmodes å åpne opp for deltakelse på NC for funksjonshemma, alternativt opprette klasser for funksjonshemma i NC.

Begrunnelse:

I klubbene innen skøytesporten (og andre idretter) oppfordres vi hele tiden å integrere funksjonshemma i våre aktiviteter og treninger. Det arbeidet er ikke helt enkelt i en idrett som skøyter, men noen ganger lykkes det, og vi får med løpere på treninger og løp.

Så lenge disse løperne er tom 16 år, JrB/LM-alder, går dette fint og de kan delta på løp på lik linje med de andre barna/ungdommene.

Vanskeligere blir det når løpere vil gå skøyteløp etter den alderen, då de per idag ikke har noen muligheter for å kunne gå NC. Dette ettersom de oftest ikke har mulighet å oppnå de tider som er satt som krav av NSF for å få delta på NC.

Vi vil anmode NSF å legge til rette for funksjonshemma, på lik linje med funksjonsfriske til å kunne gå NC.

Dette er viktig for å inspirere til videre treningsarbeid for de skøyteløperne som har litt ekstra utfordringer i sitt daglige treningsarbeid.

Lovkomiteen går ikke imot forslaget og foreslår at det oversendes Teknisk Komite Hurtigløp for videre behandling. **Styret** og **Teknisk Komite Hurtigløp** støtter Lovkomiteens oversendelsesforslag.

Forslag 15 - fra Hol Idrettslag

Skøytestinget 2013 ber Norges Skøyteforbunds, delegater til ISU kongressen samt representanter i styrer og komiteer, om å arbeide aktivt for å endre strafferammene for dette med kryssing av skillelinjen mellom løpsbanene. I stedet for diskvalifikasjon første gang en slik overtredelse skjer, bør det innføres en poeng-/tidsstraff etter først en advarsel.

Begrunnelse:

I skøytesporten, som i alle andre idrettskonkurranser, er regler i første rekke til for å gjennomføre en rettferdig og sikker konkurranse. Derfor er diskvalifikasjon første gang en aldri så liten «overtramp» skjer en alt for streng reaksjon. I de fleste tilfeller er grunnen til at en løper marginalt krysser linjen mellom løpebanene en utilsiktet handling, og skal derfor ikke medføre så fatale konsekvenser som dagens regelverk tilsier.

Dessuten har vi flere ganger kunnet konstatere at «verdensstjerner» kan tillate seg at slike forseelser gjøres uten at det fører til noen reaksjoner, mens faktisk mindre tydelige forseelser i aldersbestemte klasser fører til diskvalifikasjon. Dette tyder på at dommerne har ulike innfallsvinkler for å bruke regelverket, og ikke minst derfor bør reglene endres. Med andre ord; det må innføres en straff som står i bedre forhold til forseelsen – og som konsekvent gjelder alle.

Hvis det for eksempel, etter først en advarsel, gis et tillegg på 0,25 poeng for hver gang en slik forseelse gjøres, så vil det være en straff som svir, men uten de helt fatale konsekvensene. Dersom en slik poengstraff hadde blitt innført hadde tillegget i tid for de enkelte distansene blitt følgende ved andre gangs forseelse, altså etter først en advarsel:

500 m: 0,25 sek.

1000m: 0,5 sek.
1500m: 0,75 sek.
3000m: 1,5 sek.
5000m: 2,5 sek.
10000m: 5,0 sek.

Lovkomiteen støtter ikke forslaget. I både nåværende formulering og i forslaget, er det dommerens oppfatning som er avgjørende og derfor kan ikke komiteen se at forslaget yter løperen mer rettferdighet. **Styret** og **Teknisk Komite Hurtigløp** er imot forslaget.

Forslag 16 - fra Hol Idrettslag fremmer

Skøytinget 2013 ber Norges Skøyteforbunds delegater til ISU kongressen, samt Norges Skøyteforbunds representanter i styret og komiteer i ISU, om å arbeide aktivt og målrettet for å forbedre eksisterende TV produksjonen for hurtigløp skøyter med en ny moderne, informativ og gjennomtenkt grafikk. En grafikk tilpasset de muligheter dagens teknologi åpner for.

Begrunnelse:

Eksisterende TV produksjon for hurtigløp skøyter med hensyn til grafikk, som er ISU's ansvar, er ikke tilpasset de muligheter dagens teknologi åpner for. Skøyter er i så henseende akterutseilt sammenlignet med andre vinteridretter, eksempelvis ski, skiskyting og hopp.

Hurtigløp skøyter er en idrett som appellerer til folk som ikke bare har interesse for selve sporten, men også til statistikk og tall. Og det er her en forbedret grafikk bør kunne føre til økt spenning gjennom synliggjøring av blant annet løpsutvikling og andre relevante sammenligninger runde for runde.

En forbedret grafikk er i første rekke viktig for all round / sammenlagtmesterskap, men også for enkeltdistanser vil en forbedret grafikk øke opplevelsesverdien og dermed interessen for skøytesporten.

Dessuten er det på tide at det tilrettelegges med en klokke som faktisk er synkron med TV bildene, altså som stopper idet løperne passerer mållinjen og ikke lenge etter at de har reist seg opp. Blant annet alpinsporten får dette til – så hvorfor ikke også skøytesporten.

Lovkomiteen går ikke imot forslaget. **Styret** og **Teknisk Komite Hurtigløp** er enig i utgangspunktet for forslaget, og vil ta opp saken med ISU og aktuelle TV-selskaper.

Forslag 17 - fra Tønsbergs Turnforenings hurtigløpsgruppe

Forslagsstiller ønsker å fremme forslag om å gjeninnføre interkretskampen som tidligere var et av høydepunktene for løpere i de aldersbestemte klassene 11-16 år. Navneforslag: "Statnett-karusellen"

Forslaget går i korthet ut på følgende:

- Ønsker å oppgradere stevnene for de aldersbestemte klassene 11-16 år.
- Innføre en interkretskamp med 8 stevner i 8 forskjellige kretser.
- Stevne annen hver helg.
- Rene årsklasser.

- Hver krets må stille med minst 1 løper i hver klasse.
- Beste løper i hver krets i hver klasse teller i poengsammendraget.
- Kwartettstart bør benyttes. Fellesstart på 3000m.
- Krav til stevnene: a) 2 dagers stevner
b) 4 distanser individuelt, stafetter i tillegg.
c) oppsatte tidskjemaer for stevnene.
d) god struktur på stevnene.
e) stevnestart kl.11.00 –rekruttklasser i forkant av stevnet
f) ingen gjesteklasse .

- De 6 første stevnene i karusellen danner grunnlaget for uttak til Viking-Race finalen i Heerenveen.

- Løpere som ikke omfattes av de aktuelle kretsene ,kan kvalifisere seg ved å stille i minst 3 av disse 6 første stevnene i "Statnett-karusellen"

Forslag til premiering: Beste krets etter 8 stevner mottar kr.50 000,-
tørste klubb (flest løpere) etter 8 stevner mottar kr.30 000,-

Disse premiepengene øremerkes rekrutteringstiltak innen krets/klubb og foreslås gitt av NSF's hovedsponsor, nå Statnett.

Utover dette, er det vanlig premiering iflg. NSF's reglement.

I følge terminlisten for sesongen 2011/12 , ble det arrangert 21 stevner for aldersbestemte klasser. Ønsket er å samle de beste av landets løpere til dyst i minst 8 stevner som får litt spesiell oppmerksomhet av løpere,ledere og foresatte. Det tror vi vil være en gulrot for stevnearrangørene, da flere stevner blir mer prestisje i å arrangere og hvor deltakelsen vil bli vesentlig større.

Detaljer for Interkretskampen:

Forslag på kretser:

	Klubber.
1. Oslo/Akershus	Aktiv,Asker,Nesodden,OSK.
2. Buskerud	Drammen,Geithus,Gol,Hol,Kongsberg.
3. Hordaland/Rogaland	Bergen SK,Fana,Stord,Stavanger,Sandnes.
4. Sør-Trøndelag	Bjugn/Ørland,Leinstrand,Falken,Trondheim SK.
5. Hedmark	Hamar,Kongsvinger,Sand,Stange,Tynset.
6. Oppland	Brandbu,Gjøvik,Jevnaker,Skreia,Sør-Fron.
7. Vestfold/Østfold	HBSK,Fram,Sandefjord,TT,Båstad.
8. Telemark/Agder	Herkules,Notodden,Dølemo,Arendal.

Alle kretsene arrangerer 1 løp hver i sesongen.

Forslag stevnehelger:

	Baner.
1. ca. 1.november	Drammen/Geithus.
2. ca.15.november	Stavanger
3. ca. 1.desember	Asker/Frogner/Valle Hovin.
4. ca. 15.desember	Hamar.
5. ca. 15.januar	Arendal/Skien.

6.	ca. 1.februar	Tønsberg /Båstad
7.	ca. 15.februar	Jevnaker
8.	ca. 1.mars	Fosenhallen Bjugn/Leangen Trondheim.

Arrangørsteder kan alterneres fra år til år.

Forslag klasseinndeling:

J11	G11
J12	G12
J13	G13
J14	G14
J15	G15
J16	G16

Minst 1 løper fra hver krets i hver klasse gir minimum 96 løpere (12 klasser x 8 kretser). Kretsene kan stille med så mange løpere de ønsker.

Forslag poengberegning:

1. plass - 8 poeng	4. plass - 5 poeng	7. plass - 2 poeng
2. plass - 7 poeng	5. plass - 4 poeng	8. plass - 1 poeng
3. plass - 6 poeng	6. plass - 3 poeng	

Beste løper i hver krets teller i poengutregningen.

Poengberegning bare for enkeltdistanser, ikke sammenlagt.

Forslag distanser:

J11 og G11:	100m-300m-400m-500m
J12 og G12:	100m-2x500m-1000m
J13 og G13:	100m-500m-1000m-1500m
J14 og G14:	100m-500m-1000m-1500m
J15 og G15:	500m-1000m-1500m-3000m
J16 og G16:	500m-1000m-1500m-3000m

3000m anbefales med fellesstart av hensyn til avviklingen av stevnet.

Kretsstafetter: Jentelag: 6x400m (11,12,13,14,15 og 16 år)
Guttelag: 6x400m (11,12,13,14,15 og 16 år)

Begrunnelse for forslaget:

- Øke interessen for hurtigløp
- Styrke samholdet i kretsene.
- Styrke det sosiale.
- Styrke rekrutteringsarbeidet i krets/klubb.
- Bedre stevne kvaliteten.
- Spisse konkurransene.

Lovkomiteen uttaler: Forslaget er svært detaljert og komiteen mener at det vil føre for langt å behandle forslaget slik det foreligger på Tinget. Komiteen foreslår at det be-

handles prinsipielt om innføring av interkretskamp. Hvis dette blir vedtatt oversendes det til Teknisk Komite Hurtigløp for videre behandling. **Styret** og **Teknisk Komite Hurtigløp** stiller seg tvilende til om forslaget er gjennomførbart.

Forslag 18 - fra Asker Skøyteklubb

Forslaget gjelder en mindre endring av dagens seremonireglement for utroping av vinnerne under NM (Allround, sprint og enkeltdistanser), LM, Veteranmesterskapet og NM kortbaneløp.

Av erfaring som både arrangør og som publikum/deltakere på mesterskap mener vi at gjeldende seremonitekst har en forvirrende oppbygging ved utrop av vinneren. Vinnerens navn kommer midt inne i en lengre tekst. Dette bryter med hva som ellers er naturlig ved seremonielt opprop og skaper en litt klønete seremoni. Vinnerens navn må komme helt til sist slik at det blir naturlig for utøveren å gå opp på toppen av seierspallen til jubel og applaus uten at det er mer seremonitekst som skal leses opp etterpå. Dagens reglement for seremoni er som følger, med understrekning av teksten som foreslås endret:

1. Mesterskap hvor det utdeles krans.
 1. NM Allround senior
 2. NM Sprint senior
 3. NM Allround junior
 4. NM Sprint junior

Ved den avsluttende medaljeutdeling samt kåring av mestre, benyttes følgende prosedyre:

- Banespeaker informerer om tidspunkt for seiersseremoni, og fremkaller aktuelle løpere til seierspallen. Når alle er på plass, roper banespeaker opp medaljevinnerne etter følgende opplegg:
 - ”Nr. 1 og gullmedaljevinner, NN” – medaljen overrekkes av NSF’s representant
 - ”Nr. 2 og sølvmedaljevinner, NN” – medaljen overrekkes av NSF’s representant
- OSV...
- Når alle medaljevinnerne har fått sine medaljer, overrekkes blomster. Blomsteroverrekkerne kan være spesielle æresgjester, representanter for arrangør/hovedkomité, barn, etc.
 - Etter blomsteroverrekkelsen gir speaker ordet til stevnets overdommer – egen mikrofon på indre bane er å foretrekke – som sier følgende: ”Som mesterskapets overdommer har jeg æren av å utrope NN som norsk mester i ... (mesterskapstype) for ... (årstall).” Deretter overrekker overdommer krans til mesteren.

Forslag til ny tekst:

- ”Som mesterskapets overdommer har jeg æren av å utrope den nye norske mesteren i ... (mesterskapstype) for ... (årstall).” (liten pause) ”Den nye norske mesteren fra ... (Klubbnavn)... er: NN !!! ” Deretter overrekker overdommer krans til mesteren.

2. Mesterskap uten utdeling av krans

- NM enkeltdistanser

Ved den avsluttende medaljeutdeling samt kåring av mestre, benyttes følgende prosedyre:

- Banespeaker kaller fram aktuelle løpere til seierspallen. (Det anbefales å samkjøre seiersseremoni for to distanser – en for kvinner og en for menn).
- Når alle er på plass ved pallen, informerer banespeaker om hvem som overrekker medaljer og blomster/gaver. Deretter sier speaker følgende:
- ”På vegne av mesterskapets overdommer har jeg æren av å utrope NN som norsk mester (årstall) på (distanse) i hurtigløp for (menn/kvinner).”
- Overdommer eller assisterende overdommer overrekker gullmedaljen til mesteren - Banespeaker roper opp de øvrige medaljevinnerne slik:
”Nr. 2 og sølvmedaljevinner, NNosv

Forslag til ny tekst:

”På vegne av mesterskapets overdommer har jeg æren av å utrope vinneren(e).”
”Nr 1 og norsk mester (årstall) på (distanse) for menn/kvinner: Fra (klubbnavn) : NN !”

Lovkomiteen anbefaler at forslaget oversendes teknisk komite hurtigløp for videre behandling. **Teknisk Komite Hurtigløp** støtter forslaget og vil ta hensyn til dette under revisjonen av seremonireglementet.

Forslag 19 - fra Asker Skøyteklubb

Praktisering av diskvalifiseringsregler i yngre klasser ønskes formalisert - drøfte i seksjonsmøte Teknisk Hurtigløp

NSF har spesielle bestemmelser hvor ISUs regelverk er implementert gjennom §1. Med grunnlag i dette blir blant annet alle regler som gjelder diskvalifiseringer gjeldende for alle hurtigløpkonkurranser, uansett nivå. Asker Skøyteklubb mener at dette må endres.

ISUs regelverk for diskvalifiseringer bør kun gjelde fullt ut for Norges Cup og Norges Mesterskap. For nasjonale løp og for de yngre klasser på Landsmesterskap bør det formaliseres at dommere og startere kan være lempelig i forhold til regelverk. Det gjelder startprosedyre, kryssing av linjer på oppløpsside, i sving, veksling, sekundering fra indre bane og så videre. Løpere bør selvsagt læres opp til at forseelser straffes, men disk som demotiverer må kun bli ytterste konsekvens. Tilsvarende ’off-side’ regel ved fotball som ikke gjelder før barna starter med 11-er fotball eller tilsvarende.

Pr i dag er det slik at dommere og startere på lagledermøter sier at de for de yngre klasser kan være noe lempelig i forhold til regelverk, men praksis varierer sterkt. Dessuten er det ingen klare retningslinjer for Landsmesterskap, hvor for eksempel 12-åringer ofte for første gang konkurrerer 1500m og lagtempo.

Funksjonærer trenger et regelverk som for eksempel definerer fra hvilke årsklasser ISUreglene gjelder. Slik at unødvendige eller urettferdige disk kan unngås, særlig for ungdom som man ønsker å beholde i miljøet så lenge som mulig, samtidig som man vet at det er mange år til vedkommende skal delta på internasjonale konkurranser. I regelverket kan man for eksempel definere hvor mange tidspoeng skal tilregnes for ulike forteelser i ulike aldersklasser.

Klubbens forslag til vedtak:

1. TKH oppfordres til å gjennomgå regelverk, og definere mildere sanksjoner enn disk for de yngre årsklasser til og med junior C. Disse mildere sanksjoner (og for hvilke årsklasser det gjelder) skal deretter implementeres i NSF spesielle bestemmelser §1 og andre -innen sesongstart oktober 2013.

Lovkomiteen anbefaler votingstemaet bør formuleres slik: Det bør være mildere sanksjoner til og med junior C. Alternativt ikke mildere sanksjoner. Hvis forslaget blir vedtatt, oversendes vedtaket til teknisk komite hurtighet for videre behandling slik det framgår av forslaget.

Styret og Teknisk Komite Hurtigløp støtter ikke forslaget.

Andre forslag til behandling i seksjon hurtigløp

Forslag 20 - fra Bergens Kunstløpklubb

Det vises til NSF's uttakskriterier for kunstløp per september 2012 (http://www.n-s-f.no/filarkiv/kunstlop/2013/uttakskriterier_kunstlop_2012-09.pdf)

Forslag til endring av eksisterende ordlyd på side 1 "Generelt":

Gjeldende tekst:

Uttakskriterier kunstløp

Per september 2012 (gjelder inntil annet er publisert)

Generelt

Sportslig vurdering ved klubbrepresentasjon i åpne klubbkonkurranser i alle ISUs medlemsland gjøres av klubbene selv, men klubbene skal bruke NSF's uttakskriterier som veiledende retningslinjer. Det opplyses i announcement om det er nasjons- eller klubbrepresentasjon i de aktuelle stevnene. Klubbene kan kun melde på selv til stevner der det er åpnet for påmelding via klubb.

NSF har åpnet for påmelding via forbund, hvis kriteriene er oppnådd, i følgende ISU stevner:

1. Warsaw Cup, 15-18 nov. 2012

2.

3.

4.

Ved søknad til NSF om deltagelse til stevner på ISUs liste må det vedlegges link til protokoll hvor kriteriene er oppnådd.

Klubbene må melde inn deltagere til NSF's kontor på skjema som ligger på nettsiden. Når det gjelder uttak til internasjonale stevner gjort av NSF, vil frekvensen av representasjon med dekning være varierende. Intensjon til NSF's styre er å unngå egenandeler når den økonomiske situasjonen tillater det.

Husk at de norske aldersbestemmelsene også gjelder i utlandet. Klubbene må selv sjekke alderen i de ulike klassene, de varierer internasjonalt.

11 år: Åpne konkurranser i Norden eller på Nordkalotten.

13 år: Øvrige internasjonale konkurranser utenfor Norden eller Nordkalotten.

De veiledende uttakskriteriene for klubbrepresentasjon er nå like for hele verden. Det skiller ikke lenger mellom stevner i Norden/nordkalotten og resten av verden.

Teksten foreslås endret til:

Uttakskriterier kunstløp

Generelt

Sportslig vurdering ved klubbrepresentasjon i åpne klubbkonkurranser i alle ISUs medlemsland gjøres av klubbene selv, men klubbene skal bruke NSF's uttakskriterier som veiledende retningslinjer. Det opplyses i announcement om det er nasjons- eller klubbrepresentasjon i de aktuelle stevnene. Klubbene kan fritt melde på selv til stevner der det er åpnet for påmelding via klubb.

Når det gjelder uttak til internasjonale stevner gjort av NSF, vil frekvensen av representasjon med dekning være varierende. Intensjon til NSF's styre er å unngå egenandeler når den økonomiske situasjonen tillater det.

Husk at de norske aldersbestemmelsene også gjelder i utlandet. Klubbene må selv sjekke alderen i de ulike klassene, de varierer internasjonalt.

11 år: Åpne konkurranser i Norden eller på Nordkalotten.

13 år: Øvrige internasjonale konkurranser utenfor Norden eller Nordkalotten.

De veiledende uttakskriteriene for klubbrepresentasjon er nå like for hele verden. Det skiller ikke lenger mellom stevner i Norden/nordkalotten og resten av verden.

Begrunnelse:

Klubbkonkurranser over landegrenser der deltakere ikke representerer sitt land, men sin klubb, bør ikke kunne reguleres fra særforbund. Deltakelse i aktuelle stevner bør side-stilles med konkurranser på nasjonalt nivå så lenge deltaker oppfyller arrangørs kriterier for deltakelse. Det bør ikke være noen grunn til at særforbund skal opprettholde en form for kontrollfunksjon over hvem som deltar i slike stevner så lenge dette ikke er presiert fra arrangørs side. For å heve norsk kunstløps sportslige nivå er det viktig at flest mulig som har nivået inne til deltakelse i internasjonale konkurranser får muligheten til det dersom de ønsker. Løperne vil ved eventuelle senere representasjonsoppgaver for Norge være bedre forberedt på hva som møter dem dersom de har konkurrert mot løpere fra andre land. Erfaring er essensielt for over tid å kunne prestere på stadig høyere nivå. Bergen kunstløpklubb mener at NSF og særlig kunstløpsporten, vil være tjent med å endre seg fra å være et overstyrende og kontrollerende organ til et stimulerende organ. Norsk kunstløp vil være tjent med at flere løpere har erfaringer fra store konkurranser nasjonalt og internasjonalt. Vi har så få løpere i Norge at vi bør legge alt til rette for at de som har mulighet til å nå større internasjonale konkurranser også stiller forberedt den dagen slike konkurranser møter dem. Slike erfaringer bør ikke være forbeholdt noen få utvalgte.

Oppfyller man kravene arrangør setter for deltakelse i internasjonalt klubbstevne bør løpere få delta uten restriksjoner fra NSF dersom de ønsker og har mulighet til det. Det vil etter vår mening være i hele norsk kunstløpsports interesse.

Lovkomiteen: Lovkomiteen skal ikke mene noe om uttakskriterier og forvaltning av disse. Forslaget bør oversendes Toppidrettsutvalget for kunstløp og kan diskuteres på seksjonsjonsmøtet kunstløp om toppidrettsutvalget er representert.

Styret og Teknisk Komite Kunstløp er enig i de foreslåtte formuleringene, og Toppidrettsutvalget vil ta hensyn til dette ved utforming av uttakskriterier for kommende sesong. Det understrekes at det er kun interklubbstevner. ISUs stevner vil fortsatt styres av NSF. NSF ønsker uansett at utenlandsdeltagelse rapporteres NSF's kontor som tidligere.

Forslag til Kongepokalenes fordeling 2012-2013

Norges Skøyteforbunds styre inviterer Skøyteetinget 2013 til å gjøre følgende vedtak:

Kongepokalene for 2014 og 2015 settes opp i følgende mesterskap:

2014: Menn enkeltdistanser hurtigløp og Kvinner enkeltdistanser hurtigløp

2015: Menn sprint hurtigløp og Kvinner sprint hurtigløp

RESULTATER 2011–2013

Kunstløp 2011-2012

NORGESMESTERSKAPET I KUNSTLØP 2012

Arrangør: Trondhjems Skøiteklub, Leangen Ishall, 13. - 15. januar 2012

SENIOR KVINNER	Klubb	Poeng	Kortprogram	Friløp
1 Camilla GJERSEM	AKK	125.51	1	3
2 Anine RABE	TSK	124.73	2	1
3 Anne Line GJERSEM	AKK	122.25	3	2
4 Hilde Øverland AABY	AKK	81.41	4	4
5 Maiken Louise WELDE	TSK	68.75	5	5

JUNIOR KVINNER	Klubb	Poeng	Kortprogram	Friløp
1 Nora STENERSEN	AKK	92.98	1	2
2 Heidi LILLESÆTER	SIL	92.70	5	1
3 Thea RABE	TSK	92.03	2	3
4 Jemima RASMUSS	AKK	86.56	3	5
5 Cecilie MELING	BKK	81.36	4	6
6 Karoline RÅNES	TSK	78.80	8	4
7 Tonje HAGEN	SKK	73.57	6	7
8 Ida Marie MOEN	OSK	65.56	9	8
9 Maria Kristine OLSEN	AKK	65.06	7	9
10 Victoria HØGTUN	AKK	54.62	10	11
11 Cornelia BULL	AKK	54.04	11	10

LANDSMESTERSKAPET I KUNSTLØP 2012

Arrangør: Trondhjems Skøiteklub, Leangen Ishall, 13. - 15. januar 2012

NOVICE GUTTER	Klubb	Poeng	Kortprogram	Friløp
1 Sondre Oddvoll BØE	AKK	124.43	1	1

NOVICE JENTER	Klubb	Poeng	Kortprogram	Friløp
1 Sine Mari LEITE	OSK	83.10	4	1
2 Pernille SIMENSEN	TIN	83.05	1	2
3 Petronelle Josefine GRØTVEDT	SSK	78.69	3	3
4 Cindy XIA	TT	76.73	2	5
5 Pernille MOEN	OSK	73.57	7	4
6 Mia Aschim NØKLEBY	AKK	73.00	5	6
7 Jade Celine HUI	BKK	67.62	6	9
8 Nora BACHER	AKK	66.38	8	8
9 Lise Fantoft BERG	BKK	66.10	9	7
10 Thea HOLMSEN	TT	62.32	11	10
11 Sunniva HANSEN	OSK	62.08	10	11
12 Thea KARLSTAD	BKK	58.00	13	13
13 Silje THRONÆS	TSK	55.84	15	12
14 Hanna Kai Barstad GOLDBERG	BKK	55.63	12	16
15 Josefine JØRNSSEN	AKK	54.23	14	15
16 Fredrikke SOGN HOLLÆNDER	OSK	52.49	17	14
17 Solveig LANDE	LKK	48.18	16	17

DEBS GUTTER	Klubb	Poeng	Kortprogram	Friløp
1 Lars Idar HAGEN	SKK	48.29	1	1

DEBS JENTER	Klubb	Poeng	Kortprogram	Friløp
1 Madeleine LIDHOLM TORGERSEN	OSK	85.29	1	1
2 Ellen YU	OI	76.46	4	2
3 Una ØSTBERG	SKK	71.79	2	3
4 Malin Elisabeth NORMANN	SSK	62.43	3	4
5 Stine STÅLEN	TSK	58.66	7	5
6 Tonja JOSEPH	SKK	56.56	6	7
7 Mala HANDELAND	AKK	55.16	5	9
8 Mathilde Austdahl SANDØY	OI	53.45	8	6
9 Sara STØRKSEN GRØVAN	OSK	51.52	10	8
10 Benedicte ABELLO	LKK	49.50	12	10
11 Marie HAAS	SKK	47.69	9	12
12 Anna Emilie HAGEN	SKK	47.06	11	11
13 Stine Thomle KARLSEN	RKK	43.92	14	13
14 Christina BRYNJULFSEN	BKK	41.96	15	15
15 Jannicke Ferge PEDERSEN	OI	41.85	13	17
16 Sine STOKKE	AKK	41.72	16	14
17 Linnea DAHLE	OSK	39.22	17	16
Trukket				
Juni Marie BENJAMINSEN	OSK			

THE NORDICS I KUNSTLØP 2012

Arrangør: Finske Konstakningsförbundet, Vantaa / FIN, 9. - 12. februar 2012

SENIOR KVINNER	Nasjon	Poeng	Kortprogram	Friløp
1 Juulia TURKKILA	FIN	138.23	1	2
2 Joshi HELGESSON	SWE	137.38	3	1
3 Isabelle OLSSON	SWE	128.04	4	3
4 Beata PAPP	FIN	125.86	2	4
5 Anine RABE	NOR	113.32	7	5
6 Anne Line GJERSEM	NOR	110.86	5	8
7 Camilla GJERSEM	NOR	110.15	9	6
8 Henriikka HIETANIEMI	FIN	107.35	10	7
9 Karina JOHNSON	DEN	107.18	8	9
10 Cecilia TÖRN	FIN	107.14	6	10
Trukket				
Minna PARVIAINEN	FIN			

SENIOR MENN	Nasjon	Poeng	Kortprogram	Friløp
1 Alexander MAJOROV	SWE	198.85	1	1
2 Justus STRID	DEN	150.11	2	2
3 Julian LAGUS	FIN	141.23	5	4
4 Viktor ZUBIK	FIN	136.80	9	3
5 Matthias VERSLUIS	FIN	136.42	3	6
6 Valtter VIRTANEN	FIN	131.67	7	5
7 Slavik HAYRAPETYAN	ARM	128.11	6	7
8 Mathias ANDERSSON	SWE	127.72	4	8
9 Michael NEUMAN	SWE	117.36	8	9
10 Girts JEKABSONS	LAT	94.88	10	10

SENIOR ISDANS	Nasjon	Poeng	Kortdans	Frildans
1 Henna LINDHOLM / Ossi KANERVO	FIN	115.48	1	1
2 Malin MALMBERG / Thomas NORDAHL	SWE	84.50	2	2

JUNIOR KVINNER	Nasjon	Poeng	Kortprogram	Friløp
1 Seidi RANTANEN	FIN	113.74	9	1
2 Eveliina VILJANEN	FIN	112.43	3	5
3 Rebecka EMANUELSSON	SWE	111.12	6	2
4 Josefin TALJEGÅRD	SWE	109.54	4	6
5 Alisa MIKONSAARI	FIN	108.91	5	4
6 Pernille SÖRENSEN	DEN	107.54	7	3
7 Timila SHRESTHA	FIN	105.31	1	8
8 Emilia TOIKKANEN	FIN	103.93	11	7
9 Anita MADSEN	DEN	103.62	2	10
10 Gabriella JOSEFSSON	SWE	97.90	8	9
11 Elin HALLBERG	SWE	96.12	10	12
12 Daria PODTELEJNIKOVA	DEN	94.86	13	11
13 Natasja REMSTEDT	SWE	88.53	12	15
14 Heidi LILLESÆTER	NOR	86.23	14	14
15 Nora STENERSEN	NOR	82.67	15	16
16 Emma ANDERSEN	DEN	82.09	17	13
17 Heiðbjört HÖSKULSDOTTIR	ISL	75.17	16	17

JUNIOR MENN	Nasjon	Poeng	Kortprogram	Friløp
1 Tino OLENIUS	FIN	138.05	1	1
2 Josef OSCARSSON-ERICSSON	SWE	128.90	3	2
3 Marcus BjÖRK	SWE	127.32	2	3
4 Bertil SKEPPAR	SWE	124.15	4	5
5 Juho PIRINEN	FIN	118.50	5	7
6 Keiran ARAZA	DEN	116.35	6	6
7 Erik MARTOMA	FIN	113.48	7	4

NOVICE GUTTER	Nasjon	Poeng	Kortprogram	Friløp
1 Sondre ODDVOLL BØE	NOR	100.21	1	1
2 Ilyya SOLOMIN	SWE	93.25	2	2
3 Roman GALAY	FIN	90.15	3	3
4 Mandus THORMAN	SWE	78.19	7	4
5 Kasper RIIHIMÄKI	FIN	77.50	5	5
6 Nikolaj MAJOROV	SWE	75.49	6	6
7 Daniel TSION	DEN	64.65	9	7
8 Christianas VOLODINAS	FIN	64.13	8	8
9 Henri SCHRÖTER	FIN	59.91	10	9
Trukket				
John HALLMAN	SWE			

NOVICE JENTER	Nasjon	Poeng	Kortprogram	Friløp
1 Liubov EFIMENKO	FIN	112.45	1	1
2 Jenni SAARINEN	FIN	100.45	3	2
3 Nelma HEDE	FIN	96.79	2	3
4 Kristinna JENSEN	DEN	83.81	5	4
5 Victoria ENGLUND	SWE	83.45	4	6
6 Myrte SALDEEN-OLOFSSON	SWE	79.74	10	5
7 Cornelia NILSSON	SWE	78.80	6	7
8 Nanna FÖRSTER	FIN	77.83	7	8
9 Cindy XIA	NOR	71.27	9	10
10 Laura LUNDGAARD	DEN	70.48	8	13
11 Vala Raun MAGNUSDOTTIR	ISL	69.21	12	9
12 Klara FRÖBERG	SWE	66.24	14	12
13 Sine Mari LEITE	NOR	66.06	13	14
14 Pernille SIMENSEN	NOR	65.94	15	11
15 Petronelle GRØTVEDT	NOR	64.80	11	17
16 Agnes Dis BRYNJARSDDOTTIR	ISL	59.94	17	15

17 Ditte MUNCH	DEN	59.07	18	16
18 Hrafnhildur Osk BIRGISDOTTIR	ISL	57.92	16	20
19 Kristin Valdis ÖRNOLFSDDOTTIR	ISL	55.85	19	19
20 Claudia WALAS	DEN	53.96	20	18

EUROPAMESTERSKAPET I KUNSTLØP 2012

Arrangør: Sheffield / GBR, 23. - 29. januar 2012

SENIOR KVINNER	Nasjon	Poeng	Kortprogram	Friløp
1 Carolina KOSTNER	ITA	183.55	1	1
2 Kiira KORPI	FIN	166.94	2	4
3 Elene GEDEVANISHVILI	GEO	165.93	4	3
4 Polina KOROBAYNIKOVA	RUS	164.13	12	2
5 Viktoria HELGESSON	SWE	160.82	5	5
6 Ksenia MAKAROVA	RUS	159.59	3	7
7 Alena LEONOVA	RUS	158.78	6	6
8 Valentina MARCHEI	ITA	146.84	7	9
9 Yretha SILETE	FRA	145.50	8	11
10 Joshi HELGESSON	SWE	145.11	9	10
11 Elena GLEBOVA	EST	141.92	10	13
12 Natalia POPOVA	UKR	138.60	19	8
13 Mae Berenice MEITE	FRA	137.33	11	15
14 Monika SIMANCIKOVA	SVK	136.79	14	12
15 Sonia LAFUENTE	ESP	133.64	13	16
16 Alina FJODOROVA	LAT	133.48	18	14
17 Juulia TURKKILA	FIN	130.33	15	17
18 Jenna MCCORKELL	GBR	125.41	16	19
19 Isabelle PIEMAN	BEL	122.13	17	20
20 Romy BÜHLER	SUI	121.25	24	18
21 Myriam LEUENBERGER	SUI	117.73	21	21
22 Nathalie WEINZIERL	GER	115.89	20	22
23 Francesca RIO	ITA	108.66	22	23
24 Karina JOHNSON	DEN	92.12	23	24

Finale ikke oppnådd

25 Fleur MAXWELL	LUX	37.06	25	
26 Kaat VAN DAELE	BEL	35.11	26	
27 Chelsea Rose CHIAPPA	HUN	34.46	27	
28 Clara PETERS	IRL	30.88	28	

Kvalifiseringsrunden SENIOR KVINNER

Nasjon	Poeng	Friløp	
1 Polina KOROBAYNIKOVA	RUS	109.73	1
2 Joshi HELGESSON	SWE	96.27	2
3 Monika SIMANCIKOVA	SVK	91.99	3
4 Yretha SILETE	FRA	90.38	4
5 Natalia POPOVA	UKR	88.70	5
6 Alina FJODOROVA	LAT	87.82	6
7 Francesca RIO	ITA	73.23	7
8 Clara PETERS	IRL	69.92	8
9 Fleur MAXWELL	LUX	67.35	9
10 Kaat VAN DAELE	BEL	67.22	10
11 Birce ATABEY	TUR	65.98	11
12 Kerstin FRANK	AUT	65.86	12
13 Rimgaile MESKAITE	LTU	65.38	13
14 Manouk GIJSMAN	NED	64.07	14
15 Patricia GLESCIC	SLO	63.06	15
16 Camilla GJERSEM	NOR	63.04	16

17	Ksenia BAKUSHEVA	BLR	61.60	17
18	Eliska BREZINOVA	CZE	60.43	18
19	Daniela STOEVA	BUL	60.33	19
20	Georgia GLASTRIS	GRE	58.85	20
21	Sabina MARIUTA	ROU	57.15	21
22	Marina SEEH	SRB	52.24	22
23	Mirna LIBRIC	CRO	50.70	23

SENIOR MENN

	Nasjon	Poeng	Kortprogram	Friløp	
1	Evgeni PLUSHENKO	RUS	261.23	2	1
2	Artur GACHINSKI	RUS	246.27	1	2
3	Florent AMODIO	FRA	234.18	5	3
4	Michal BREZINA	CZE	229.30	6	4
5	Tomas VERNER	CZE	225.36	3	6
6	Javier FERNANDEZ	ESP	222.26	4	7
7	Samuel CONTESTI	ITA	212.32	11	5
8	Brian JOUBERT	FRA	207.83	10	8
9	Jorik HENDRICKX	BEL	204.63	8	9
10	Sergei VORONOV	RUS	195.89	14	10
11	Alexander MAJOROV	SWE	193.18	9	11
12	Chafik BESSEGHIER	FRA	181.85	12	13
13	Kim LUCINE	MON	179.33	16	12
14	Zoltan KELEMEN	ROU	178.02	15	14
15	Peter LIEBERS	GER	176.75	13	16
16	Paolo BACCHINI	ITA	170.11	17	18
17	Paul FENTZ	GER	169.40	23	15
18	Viktor PFEIFER	AUT	168.92	21	17
19	Maciej CIEPLUCHA	POL	166.86	20	19
20	Justus STRID	DEN	156.33	18	21
21	Dmitri IGNATENKO	UKR	154.88	24	20
22	Alexei BYCHENKO	ISR	141.19	19	22
23	Viktor ROMANENKO	EST	135.09	22	23

Trukket

Kevin VAN DER PERREN	BEL	71,05	7
----------------------	-----	-------	---

Finale ikke oppnådd

25	Jason THOMPSON	GBR	51,42	25
26	Pavel KASKA	CZE	51,34	26
27	Vitali LUCHANOK	BLR	48,32	27
28	Slavik HAYRAPETYAN	ARM	45,75	28
29	Ali DEMIRBOGA	TUR	45,54	29

Kvalifiseringsrunden SENIOR MENN

	Nasjon	Poeng	Friløp	
1	Evgeni PLUSHENKO	RUS	157.52	1
2	Zoltan KELEMEN	ROU	114.64	2
3	Maciej CIEPLUCHA	POL	108.53	3
4	Paul FENTZ	GER	107.92	4
5	Alexei BYCHENKO	ISR	106.19	5
6	Justus STRID	DEN	103.04	6
7	Vitali LUCHANOK	BLR	98.28	7
8	Viktor ROMANENKO	EST	95.86	8
9	Ali DEMIRBOGA	TUR	93.99	9
10	Slavik HAYRAPETYAN	ARM	93.19	10
11	Pavel KASKA	CZE	93.10	11
12	Laurent ALVAREZ	SUI	90.70	12
13	Jason THOMPSON	GBR	89.63	13
14	Marton MARKO	HUN	85.41	14
15	Manol ATANASSOV	BUL	81.07	15

Trukket

Ari-Pekka NURMENKARI	FIN
----------------------	-----

SENIOR PARLØP

	Nasjon	Poeng	Kortprogram	Friløp	
1	Tatiana VOLOSOZHAR / Maxim TRANKOV	RUS	210.45	1	1
2	Vera BAZAROVA / Yuri LARIONOV	RUS	193.79	2	2
3	Ksenia STOLBOVA / Fedor KLIMOV	RUS	171.81	3	3
4	Stefania BERTON / Ondrej HOTAREK	ITA	158.99	4	4
5	Mari VARTMANN / Aaron VAN CLEAVE	GER	154.99	7	5
6	Vanessa JAMES / Morgan CIPRES	FRA	151.93	8	6
7	Maylin HAUSCH / Daniel WENDE	GER	148.82	5	7
8	Daria POPOVA / Bruno MASSOT	FRA	139.98	6	9
9	Stacey KEMP / David KING	GBR	138.39	9	8
10	Lubov BAKIROVA / Mikalai KAMIANCHUK	BLR	122.25	14	10
11	Danielle MONTALBANO / Evgeni KRASNOPOLSKI	ISR	120.32	12	11
12	Carolina GILLESPIE / Luca DEMATTE	ITA	120.11	11	12
13	Alexandra HERBRIKOVA / Rudy HALMAERT	CZE	115.87	10	14
14	Anais MORAND / Timothy LEEMANN	SUI	114.20	13	15
15	Stina MARTINI / Severin KIEFER	AUT	112.10	15	13
16	Sally HOOLIN / James HUNT	GBR	94.08	16	16

Finale ikke oppnådd

17	Elizabeta MAKAROVA / Leri KENCHADZE	BUL	32,80	17
18	Maria PALIAKOVA / Mikhail FOMICHEV	BLR	28,33	18

Trukket

Aliona SAVCHENKO / Robin SZOLKOWY	GER
-----------------------------------	-----

SENIOR ISDANS

	Nasjon	Poeng	Kortdans	Fridans	
1	Nathalie PECHALAT / Fabian BOURZAT	FRA	164.18	2	1
2	Ekaterina BOBROVA / Dmitri SOLOVIEV	RUS	160.23	1	2
3	Elena ILINYKH / Nikita KATSALAPOV	RUS	153.12	7	3
4	Anna CAPPELLINI / Luca LANOTTE	ITA	153.09	6	4
5	Ekaterina RIAZANOVA / Ilia TKACHENKO	RUS	152.22	3	5
6	Penny COOMES / Nicholas BUCKLAND	GBR	145.31	4	6
7	Pernelle CARRON / Lloyd JONES	FRA	142.27	8	7
8	Nelli ZHIGANSHINA / Alexander GAZSI	GER	140.84	9	8
9	Isabella TOBIAS / Deividas STAGNIUNAS	LTU	139.53	5	10
10	Julia ZLOBINA / Alexei SITNIKOV	AZE	133.04	11	9
11	Charlene GUIGNARD / Marco FABRI	ITA	129.46	10	11
12	Tanja KOLBE / Stefano CARUSO	GER	123.89	13	13
13	Louise WALDEN / Owen EDWARDS	GBR	122.59	14	14
14	Irina SHTORK / Taavi RAND	EST	121.09	19	12
15	Siobhan HEKIN-CANEDY / Dmitri DUN	UKR	119.95	16	15
16	Sara HURTADO / Adria DIAZ	ESP	117.26	12	17
17	Zsuzsanna NAGY / Mate FEJES	HUN	114.40	18	16
18	Gabriela KUBOVA / Dmitri KISELEV	CZE	113.51	17	18
19	Lucie MYSLIVECKOVA / Neil BROWN	CZE	111.46	15	19
20	Nadezhda FROLENKOVA / Mikhail KASALO	UKR	104.74	20	20

Kvalifiseringsrunden SENIOR ISDANS

	Nasjon	Poeng	Fridans	
1	Julia ZLOBINA / Alexei SITNIKOV	AZE	81.55	1
2	Charlene GUIGNARD / Marco FABRI	ITA	74.34	2
3	Siobhan HEKIN-CANEDY / Dmitri DUN	UKR	73.10	3
4	Louise WALDEN / Owen EDWARDS	GBR	72.75	4
5	Sara HURTADO / Adria DIAZ	ESP	72.07	5
6	Tanja KOLBE / Stefano CARUSO	GER	71.05	6
7	Irina SHTORK / Taavi RAND	EST	69.21	7

8	Lucie MYSLIVECKOVA / Neil BROWN	CZE	68.68	8
9	Tiffany ZAHORSKI / Alexis MIART	FRA	67.22	9
10	Ramona ELSENER / Florian ROOST	SUI	67.01	10
11	Dora TUROCZI / Balazs MAJOR	HUN	65.01	11
12	Barbora SILNA / Juri KURAKIN	AUT	63.34	12
13	Henna LINDHOLM / Ossi KANERVO	FIN	63.26	13
14	Alisa AGAFONOVA / Alper UCAR	TUR	60.63	14
15	Alexandra ZVORIGINA / Maciej BERNADOWSKI	POL	58.94	15
16	Lesia VALADZENKAVA / Vitali VAKUNOV	BLR	57.97	16
17	Ekaterina BUGROV / Vasili ROGOV	ISR	56.11	17
18	Ksenia PECHERKINA / Aleksandrs JAKUSHIN	LAT	53.93	18
19	Alexandra CHISTIANKOVA / Dimitar LICHEV	BUL	45.42	19

VERDENSMESTERSKAPET I JUNIOR I KUNSTLØP 2012

Arrangør: Minsk / BLR, 27. februar - 4. mars 2012

JUNIOR KVINNER	Nasjon	Poeng	Kortprogram	Friløp
1	Julia LIPNITSKAIA	RUS	187.05	1
2	Gracie GOLD	USA	171.85	2
3	Adelina SOTNIKOVA	RUS	168.45	3
4	Satoko MIYAHARA	JPN	157.78	4
5	Zijun LI	CHN	157.31	6
6	Polina SHELEPEN	RUS	156.02	12
7	Christina GAO	USA	151.09	5
8	Hae-Jin KIM	KOR	149.71	7
9	Joshi HELGESSON	SWE	147.88	8
10	Kaetlyn OSMOND	CAN	146.25	9
11	Ziquan ZHAO	CHN	143.92	10
12	Miu SATO	JPN	141.20	13
13	Vanessa LAM	USA	138.94	11
14	Gerli LIINAMÄE	EST	125.20	17
15	Monika SIMANCIKOVA	SVK	124.36	16
16	Isadora WILLIAMS	BRA	123.93	14
17	Patricia GLESCIC	SLO	122.39	15
18	Carol BRESSANUTTI	ITA	119.40	20
19	Juulia TURKKILA	FIN	119.21	22
20	Risa SHOJI	JPN	113.08	18
21	Alina FJODOROVA	LAT	112.99	19
22	Elizaveta UKOLOVA	CZE	110.97	24
23	Tina STUERZINGER	SUI	108.29	21
24	Sabrina SCHULZ	AUT	104.53	23

Finale ikke oppnådd

25 Anine RABE	NOR	39,58	25	
26	Anita MADSEN	DEN	39.44	26
27	Lenaelle GILLERON-GORRY	FRA	39.38	27
28	Angelika DUBINSKI	GER	38.57	28
29	Kristina ZAKHARANKA	BLR	36.23	29
30	Brooklee HAN	AUS	35.37	30
31	Anais CLAES	BEL	28.00	31

Kvalifiseringsrunden JUNIOR KVINNER	Nasjon	Poeng	Friløp
1	Kaetlyn OSMOND	CAN	97.36
2	Ziquan ZHAO	CHN	94.53
3	Hae-Jin KIM	KOR	93.97
4	Elizaveta UKOLOVA	CZE	82.09
5	Brooklee HAN	AUS	82.05

6	Joshi HELGESSON	SWE	80.36	6
7	Patricia GLESCIC	SLO	79.69	7
8	Anita MADSEN	DEN	76.70	8
9 Anine RABE	NOR	75.26	9	
10	Angelika DUBINSKI	GER	74.88	10
11	Alina FJODOROVA	LAT	71.52	11
12	Isadora WILLIAMS	BRA	71.30	12
13	Inga JANULEVICIUTE	LTU	71.21	13
14	Kristina ZAKHARANKA	BLR	70.12	14
15	Alexandra KAMIENIECKI	POL	69.11	15
16	Sila SAYGI	TUR	66.38	16
17	Margot KRISBERG	ISR	66.11	17
18	Katie POWELL	GBR	65.01	18
19	Elena MANGAS	ESP	63.61	19
20	Eline ANTHONISSEN	BEL	61.31	20
21	Melanie SWANG	THA	60.86	21
22	Oliya CLARKSON	GRN	60.75	22
23	Sandra RISTIVOJEVIC	SRB	58.43	23
24	Kim BELL	NED	56.98	24
25	Isabella SCHUSTER	GRE	55.30	25
26	Alina MILEVSKAIA	UKR	54.00	26
27	Regina GLAZMAN	KAZ	53.36	27
28	Vasilena YAKIMOVA	BUL	53.23	28
29	Michelle QUIINTERO	MEX	53.07	29
30	Amanda SUNYOTO-YANG	TPE	50.79	30
31	Madelaine PARKER	NZL	49.37	31
32	Raisa RJENOVSKI	ROU	49.17	32
33	Kai Jing LEONG	SIN	46.57	33
34	Regina BORBELY	HUN	45.39	34
35	Maral-Erdene GANSUKH	MGL	44.20	35
36	Ema LIPOVSCAK	CRO	40.40	36

JUNIOR MENN	Nasjon	Poeng	Kortprogram	Friløp
1	Han YAN	CHN	222.45	2
2	Joshua FARRIS	USA	221.97	1
3	Jason BROWN	USA	214.90	4
4	Denis TEN	KAZ	208.20	3
5	Zhan BUSH	RUS	196.06	5
6	He ZHANG	CHN	193.97	6
7	Keiji TANAKA	JPN	189.86	11
8	Liam FIRUS	CAN	189.06	7
9	Ryuju HINO	JPN	181.34	14
10	Shoma UNO	JPN	175.92	10
11	Martin RAPPE	GER	171.38	12
12	Timothy DOLENSKY	USA	169.94	9
13	Nam NGUYEN	CAN	168.20	18
14	Artur DMITRIEV	RUS	166.96	8
15	Michael Christian MARTINEZ	PHI	165.10	16
16	Luiz MANELLA	BRA	162.53	17
17	Petr COUFAL	CZE	161.10	13
18	June Hyoung LEE	KOR	158.93	15
19	Harry MATTICK	GBR	146.78	23
20	Maurizio ZANDRON	ITA	143.95	19
21	Matthias VERSLUIS	FIN	143.20	20
22	Brendan KERRY	AUS	131.40	22
23	Chih-I TSAO	TPE	129.24	21
24	Marcus BJÖRK	SWE	123.33	24

Finale ikke oppnådd				
25	Yakov GODOROZHA	UKR	44,17	25
26	Slavik HAYRAPETYAN	ARM	43,93	26
27	Carlo RÖTHLISBERGER	SUI	42,24	27
28	Kamil DYMOWSKI	POL	39,43	28
29	Daniel Albert NAURITS	EST	37,03	29
30	Pavel IGNATENKO	BLR	36,97	30

Kvalifiseringsrunden JUNIOR MENN				
	Nasjon	Poeng	Friløp	
1	Nam NGUYEN	CAN	116.33	1
2	June Hyoung LEE	KOR	110.48	2
3	Michael Christian MARTINEZ	PHI	109.42	3
4	Luiz MANELLA	BRA	107.41	4
5	Martin RAPPE	GER	106.93	5
6	Harry MATTICK	GBR	105.17	6
7	Maurizio ZANDRON	ITA	101.47	7
8	Matthias VERSLUIS	FIN	97.05	8
9	Pavel IGNATENKO	BLR	92.05	9
10	Brendan KERRY	AUS	89.76	10
11	Slavik HAYRAPETYAN	ARM	88.31	11
12	Chih-I TSAO	TPE	85.15	12
13	Kamil DYMOWSKI	POL	84.89	13
14	Carlo RÖTHLISBERGER	SUI	79.93	14
15	Victor BUSTAMANTE	ESP	78.33	15
16	Osman AKGÜN	TUR	77.76	16
17	Florian GOSTELIE	NED	69.25	17
18	Suchet KONGCHIM	THA	67.31	18
19	Arturas GANZELA	LTU	61.54	19
20	Julian Zhi Jie YEE	MAS	61.26	20
21	Armen AGAIAN	GEO	59.73	21
22	Zsolt KOSZ	ROU	57.06	22
23	Wayne Wing Yin CHUNG	HKG	54.38	23
24	Bernhard PAULI	AUT	54.15	24

Trukket				
	Kristof FORGO	HUN		

JUNIOR PARLØP				
	Nasjon	Poeng	Kortprogram	Friløp
1	Wenjing SUI / Cong HAN	CHN	175.69	1
2	Xiaoyu YU / Yang JIN	CHN	167.48	2
3	Vasilisa DAVANKOVA / Andrei DEPUTAT	RUS	153.66	5
4	Haven DENNEY / Brandon FRAZIER	USA	150.55	4
5	Margaret PURDY / Michael MARINARO	CAN	141.76	7
6	Ekaterina PETAIKINA / Maxim KURDYUKOV	RUS	141.19	3
7	Katherine BOBAK / Ian BEHARRY	CAN	139.89	6
8	Kylie DUARTE / Colin GRAFTON	USA	133.93	8
9	Meiyi LI / Bo JIANG	CHN	128.05	10
10	Britney SIMPSON / Matthew BLACKMER	USA	127.93	11
11	Kamila GAINETDINOVA / Ivan BICH	RUS	127.84	9
12	Hayleigh BELL / Alistair SYLVESTER	CAN	126.73	12
13	Magdalena KLATKA / Radoslaw CHRUSCINSKI	POL	118.48	13
14	Julia LAVRENTIEVA / Yuri RUDIK	UKR	110.03	15
15	Stina MARTINI / Severin KIEFER	AUT	109.77	16
16	Camille MENDOZA / Christopher BOYADJI	FRA	109.64	14

Finale ikke oppnådd				
17	Rachel EPSTEIN / Dmitry EPSTEIN	NED	36,84	17
18	Bianca MANACORDA / Niccolo MACII	ITA	35,37	18
19	Maria PALIAKOVA / Mikhail FOMICHEV	BLR	33,43	19
20	Alessandra CERNUSCHI / Filippo AMBROSINI	ITA	29,91	20

Kvalifiseringsrunden JUNIOR PARLØP				
	Nasjon	Poeng	Friløp	
1	Xiaoyu YU / Yang JIN	CHN	96.37	1
2	Haven DENNEY / Brandon FRAZIER	USA	91.58	2
3	Meiyi LI / Bo JIANG	CHN	88.48	3
4	Hayleigh BELL / Alistair SYLVESTER	CAN	81.11	4
5	Magdalena KLATKA / Radoslaw CHRUSCINSKI	POL	75.75	5
6	Camille MENDOZA / Christopher BOYADJI	FRA	73.64	6
7	Stina MARTINI / Severin KIEFER	AUT	71.49	7
8	Bianca MANACORDA / Niccolo MACII	ITA	67.49	8
9	Rachel EPSTEIN / Dmitry EPSTEIN	NED	66.63	9
10	Julia LAVRENTIEVA / Yuri RUDIK	UKR	65.23	10
11	Maria PALIAKOVA / Mikhail FOMICHEV	BLR	63.35	11
12	Alexandra RODRIGUEZ / Aritz MAESTU	ESP	59.19	12
13	Veera KESTILA / Callum BULLARD	AUS	56.16	13
14	Linda WENZIG / Matti LANDGRAF	GER	52.61	14
15	Anjelika ILIEVA / Pavel Petrov SAVINOV	BUL	51.53	15

JUNIOR ISDANS				
	Nasjon	Poeng	Kortdans	Fridans
1	Victoria SINITSINA / Ruslan ZHIGANSHIN	RUS	153.81	1
2	Alexandra STEPANOVA / Ivan BUKIN	RUS	147.74	2
3	Alexandra ALDRIDGE / Daniel EATON	USA	141.14	5
4	Anna YANOVSKAYA / Sergey MOZGOV	RUS	140.63	3
5	Gabriella PAPADAKIS / Guillaume CIZERON	FRA	138.70	4
6	Nicole ORFORD / Thomas WILLIAMS	CAN	134.61	6
7	Lauri BONACORSI / Travis MAGER	USA	128.41	8
8	Maria NOSULIA / Evgeni KHOLONIUK	UKR	123.93	7
9	Shari KOCH / Christian NÜCHTERN	GER	117.26	9
10	Sofia SFORZA / Francesco FIORETTI	ITA	116.25	10
11	Irina SHTORK / Taavi RAND	EST	115.66	11
12	Anna NAGORNYUK / Viktor KOVALENKO	UZB	112.49	15
13	Ksenia PECHERKINA / Aleksandrs JAKUSHIN	LAT	111.11	14
14	Yiyi ZHANG / Nan WU	CHN	109.48	13
15	Rachel PARSONS / Michael PARSONS	USA	109.16	16
16	Sara AGHAI / Jussiville PARTANEN	FIN	107.84	12
17	Olivia SMART / Joseph BUCKLAND	GBR	106.46	17
18	Cagla DEMIRSAL / Berk AKALIN	TUR	101.23	19
19	Viktoria KAVALIOVA / Yurii BIELIAIEV	BLR	100.41	20
20	Andreanne POULIN / Marc-Andre SERVANT	CAN	96.44	18

Finale ikke oppnådd				
21	Karolina PROCHAZKOVA / Michal CESKA	CZE	41,84	21
22	Karina UZUROVA / Ilias ALI	KAZ	40,09	22
23	Elektra HETMAN / Benjamin ALLAIN	FRA	39,22	23
24	Celia ROBLEDO / Luis FENERO	ESP	38,23	24
25	Victoria BAUSBACK / Demid ROKACHEV	SUI	35,27	25

Kvalifiseringsrunden JUNIOR ISDANS				
	Nasjon	Poeng	Fridans	
1	Shari KOCH / Christian NÜCHTERN	GER	72.36	1
2	Karolina PROCHAZKOVA / Michal CESKA	CZE	70.58	2
3	Anna NAGORNYUK / Viktor KOVALENKO	UZB	70.40	3
4	Sofia SFORZA / Francesco FIORETTI	ITA	69.24	4
5	Yiyi ZHANG / Nan WU	CHN	64.94	5
6	Ksenia PECHERKINA / Aleksandrs JAKUSHIN	LAT	64.24	6
7	Olivia SMART / Joseph BUCKLAND	GBR	61.19	7
8	Sara AGHAI / Jussiville PARTANEN	FIN	59.81	8
9	Viktoria KAVALIOVA / Yurii BIELIAIEV	BLR	58.99	9
10	Cagla DEMIRSAL / Berk AKALIN	TUR	58.31	10
11	Karina UZUROVA / Ilias ALI	KAZ	58.04	11

12	Johanna ALLIK / Paul BELLANTUONO	EST	57.30	12
13	Ekaterina BUGROV / Vasili ROGOV	ISR	56.10	13
14	Natalia KALISZEK / Michal KALISZEK	POL	54.36	14
15	Stephanie BAADEGAARD SNIDER / Stepan DUBROVSKI	DEN	54.21	15
16	Szidonia MERKWART / Adam LUKACS	HUN	44.68	16
17	Ayesha YIGIT / Shane SPEDEN	NZL	40.53	17
18	Hannah SPARKE / Lochran DOHERTY	AUS	27.46	18

VERDENSMESTERSKAPET I KUNSTLØP 2012

Arrangør: Nice / FRA, 26. mars - 1. april 2012

SENIOR KVINNER

	Nasjon	Poeng	Kortprogram	Friløp	
1	Carolina KOSTNER	ITA	189.94	3	1
2	Alena LEONOVA	RUS	184.28	1	4
3	Akiko SUZUKI	JPN	180.68	5	2
4	Ashley WAGNER	USA	176.77	8	3
5	Kanako MURAKAMI	JPN	175.41	2	5
6	Mao ASADA	JPN	164.52	4	6
7	Kexin ZHANG	CHN	157.57	9	7
8	Valentina MARCHEI	ITA	150.10	11	9
9	Ksenia MAKAROVA	RUS	149.48	6	14
10	Elene GEDEVANISHVILI	GEO	149.20	7	15
11	Viktorija HELGESSON	SWE	148.54	10	11
12	Yretha SILETE	FRA	148.18	15	8
13	Elena GLEBOVA	EST	144.28	14	10
14	Jenna MCCORKELL	GBR	143.84	12	12
15	Sonia LAFUENTE	ESP	140.24	18	13
16	Amelie LACOSTE	CAN	138.60	13	17
17	Natalia POPOVA	UKR	136.36	20	16
18	Juulia TURKKILA	FIN	135.56	17	18
19	Polina KOROBENNIKOVA	RUS	129.98	19	19
20	Sarah HECKEN	GER	129.20	21	20
21	Kerstin FRANK	AUT	126.17	22	21
22	Alissa CZISNY	USA	124.11	16	22
23	Romy BÜHLER	SUI	116.21	24	23
24	Alisa MIKONSAARI	FIN	110.40	23	24

Finale ikke oppnådd

25	Victoria MUNIZ	PUR	43.27	25
26	Isabelle PIEMAN	BEL	38.45	26
27	Alina FJODOROVA	LAT	38.06	27
28	Min-Jeong KWAK	KOR	36.91	28
29	Clara PETERS	IRL	34.03	29
30	Lejeanne MARAIS	RSA	32.22	30

Kvalifiseringsrunden SENIOR KVINNER

	Nasjon	Poeng	Friløp	
1	Jenna MCCORKELL	GBR	95.63	1
2	Elena GLEBOVA	EST	92.52	2
3	Sonia LAFUENTE	ESP	91.84	3
4	Valentina MARCHEI	ITA	88.92	4
5	Kerstin FRANK	AUT	85.09	5
6	Romy BÜHLER	SUI	81.74	6
7	Polina KOROBENNIKOVA	RUS	81.70	7
8	Natalia POPOVA	UKR	77.57	8
9	Victoria MUNIZ	PUR	75.06	9
10	Alina FJODOROVA	LAT	73.64	10
11	Clara PETERS	IRL	73.36	11

12	Lejeanne MARAIS	RSA	70.50	12
13	Melinda WANG	TPE	70.43	13
14	Reyna HAMUI	MEX	69.84	14
15	Sila SAYGI	TUR	68.85	15
16	Inga JANULEVICIUTE	LTU	68.51	16
17	Karina JOHNSON	DEN	68.46	17
18	Mimi Tanasorn CHINDASOOK	THA	67.62	18
19	Fleur MAXWELL	LUX	67.44	19
20	Chae-Yeon SUHR	KOR	67.17	20
21	Dasa GRM	SLO	66.45	21
22	Chantelle KERRY	AUS	65.48	22
23	Eliška BREZINOVA	CZE	65.47	23
24	Anine RABE	NOR	64.92	24
25	Sabina MARIUTA	ROU	64.52	25
26	Alexandra KUNOVA	SVK	61.09	26
27	Georgia GLASTRIS	GRE	60.49	27
28	Ami PAREKH	IND	58.06	28
29	Zhaira COSTINIANO	PHI	56.46	29
30	Daniela STOEVA	BUL	56.38	30
31	Marina SEEH	SRB	52.65	31
32	Mirna LIBRIC	CRO	52.16	32
33	Viktoria PAVUK	HUN	51.43	33

SENIOR MENN

	Nasjon	Poeng	Kortprogram	Friløp	
1	Patrick CHAN	CAN	266.11	1	1
2	Daisuke TAKAHASHI	JPN	259.66	3	3
3	Yuzuru HANYU	JPN	251.06	7	2
4	Brian JOUBERT	FRA	244.58	4	5
5	Florent AMODIO	FRA	243.03	6	4
6	Michal BREZINA	CZE	239.55	2	7
7	Denis TEN	KAZ	229.70	8	6
8	Jeremy ABBOTT	USA	226.19	9	8
9	Javier FERNANDEZ	ESP	225.87	5	14
10	Samuel CONTESTI	ITA	224.89	11	9
11	Takahiko KOZUKA	JPN	218.63	13	11
12	Kevin REYNOLDS	CAN	217.20	12	13
13	Adam RIPPON	USA	216.63	10	16
14	Nan SONG	CHN	216.33	15	12
15	Kevin VAN DER PERREN	BEL	214.04	18	10
16	Tomas VERNER	CZE	210.66	14	17
17	Sergei VORONOV	RUS	210.04	17	15
18	Artur GACHINSKI	RUS	205.06	16	18
19	Misha GE	UZB	186.41	19	23
20	Peter LIEBERS	GER	184.13	23	19
21	Christopher CALUZA	PHI	184.10	20	20
22	Viktor PFEIFER	AUT	182.54	21	21
23	Kim LUCINE	MON	181.37	22	22
24	Javier RAYA	ESP	167.48	24	24

Finale ikke oppnådd

25	Maciej CIEPLUCHA	POL	57.18	25
26	Alexander MAJOROV	SWE	56.57	26
27	Min-Seok KIM	KOR	55.41	27
28	Dmitri IGNATENKO	UKR	52.93	28
29	Alexei BYCHENKO	ISR	52.76	29
30	Justus STRID	DEN	50.55	30

Kvalifiseringsrunden SENIOR MENN	Nasjon	Poeng	Friløp
1 Nan SONG	CHN	130.75	1
2 Sergei VORONOV	RUS	128.47	2
3 Maciej CIEPLUCHA	POL	126.50	3
4 Misha GE	UZB	124.41	4
5 Kim LUCINE	MON	122.58	5
6 Viktor PFEIFER	AUT	120.48	6
7 Alexander MAJOROV	SWE	115.78	7
8 Christopher CALUZA	PHI	112.08	8
9 Javier RAYA	ESP	111.66	9
10 Justus STRID	DEN	110.45	10
11 Min-Seok KIM	KOR	110.24	11
12 Alexei BYCHENKO	ISR	108.51	12
13 Ari-Pekka NURMENKARI	FIN	100.16	13
14 Zoltan KELEMEN	ROU	97.75	14
15 Brendan KERRY	AUS	95.40	15
16 Laurent ALVAREZ	SUI	93.24	16
17 Damjan OSTOJIC	BIH	93.11	17
18 Slavik HAYRAPETYAN	ARM	92.84	18
19 Luke CHILCOTT	GBR	91.92	19
20 Jordan JU	TPE	89.56	20
21 Marton MARKO	HUN	86.08	21
22 Ali DEMIRBOGA	TUR	84.34	22
23 Vitali LUCHANOK	BLR	83.97	23
24 Saulius AMBRULEVICIUS	LTU	82.40	24
25 Taras RAJEC	SVK	81.81	25
26 Manol ATANASSOV	BUL	79.14	26
27 Harry Hau Yin LEE	HKG	66.56	27
Trukket			
Kevin ALVES	BRA		

SENIOR PARLØP	Nasjon	Poeng	Kortprogram	Friløp
1 Aliona SAVCHENKO / Robin SZOLKOWY	GER	201.49	1	2
2 Tatiana VOLOSOZHAR / Maxim TRANKOV	RUS	201.38	8	1
3 Narumi TAKAHASHI / Mervin TRAN	JPN	189.69	3	3
4 Qing PANG / Jian TONG	CHN	186.05	2	6
5 Meagan DUHAMEL / Eric RADFORD	CAN	185.41	5	5
6 Vera BAZAROVA / Yuri LARIONOV	RUS	183.68	4	7
7 Yuko KAVAGUTI / Alexander SMIRNOV	RUS	182.42	11	4
8 Caydee DENNEY / John COUGHLIN	USA	180.37	7	8
9 Wenjing SUI / Cong HAN	CHN	179.44	6	9
10 Mary Beth MARLEY / Rockne BRUBAKER	USA	170.90	10	10
11 Stefania BERTON / Ondrej HOTAREK	ITA	168.16	9	11
12 Jessica DUBE / Sebastien WOLFE	CAN	156.36	12	12
13 Maylin HAUSCH / Daniel WENDE	GER	145.80	15	13
14 Mari VARTMANN / Aaron VAN CLEAVE	GER	143.29	16	14
15 Nicole DELLA MONICA / Matteo GUARISE	ITA	137.31	14	15
16 Vanessa JAMES / Morgan CIPRES	FRA	130.70	13	16

Finale ikke oppnådd				
17 Danielle MONTALBANO / Evgeni KRASNOPOLSKI	ISR	44.69	17	
18 Anais MORAND / Timothy LEEMANN	SUI	44.59	18	
19 Stacey KEMP / David KING	GBR	39.33	19	
20 Ji Hyang RI / Won Hyok THAE	PRK	36.23	20	

Kvalifiseringsrunden SENIOR PARLØP	Nasjon	Poeng	Friløp
1 Wenjing SUI / Cong HAN	CHN	116.57	1
2 Vanessa JAMES / Morgan CIPRES	FRA	96.48	2

3 Mari VARTMANN / Aaron VAN CLEAVE	GER	90.68	3
4 Stacey KEMP / David KING	GBR	89.30	4
5 Danielle MONTALBANO / Evgeni KRASNOPOLSKI	ISR	84.71	5
6 Ji Hyang RI / Won Hyok THAE	PRK	84.28	6
7 Nicole DELLA MONICA / Matteo GUARISE	ITA	77.70	7
8 Anais MORAND / Timothy LEEMANN	SUI	73.19	8
9 Lubov BAKIROVA / Mikalai KAMIANCHUK	BLR	71.58	9
10 Stina MARTINI / Severin KIEFER	AUT	64.72	10
11 Elizabeta MAKAROVA / Leri KENCHADZE	BUL	55.13	11

SENIOR ISDANS	Nasjon	Poeng	Kortdans	Fridans
1 Tessa VIRTUE / Scott MOIR	CAN	182.65	1	1
2 Meryl DAVIS / Charlie WHITE	USA	178.62	2	2
3 Nathalie PECHALAT / Fabian BOURZAT	FRA	173.18	3	3
4 Kaitlyn WEAVER / Andrew POJE	CAN	166.65	4	4
5 Elena ILINYKH / Nikita KATSALAPOV	RUS	161.00	5	5
6 Anna CAPPELLINI / Luca LANOTTE	ITA	160.62	6	6
7 Ekaterina BOBROVA / Dmitri SOLOVIEV	RUS	150.75	9	7
8 Maia SHIBUTANI / Alex SHIBUTANI	USA	144.72	7	11
9 Ekaterina RIAZANOVA / Ilia TKACHENKO	RUS	144.43	10	8
10 Madison HUBBELL / Zachary DONOHUE	USA	143.95	8	10
11 Nelli ZHIGANSHINA / Alexander GAZSI	GER	141.36	11	9
12 Xintong HUANG / Xun ZHENG	CHN	130.27	13	13
13 Kharis RALPH / Asher HILL	CAN	129.55	15	14
14 Penny COOMES / Nicholas BUCKLAND	GBR	129.31	12	17
15 Siobhan HEKIN-CANEDY / Dmitri DUN	UKR	128.75	17	12
16 Lorenza ALESSANDRINI / Simone VATURI	ITA	126.89	14	16
17 Julia ZLOBINA / Alexei SITNIKOV	AZE	126.57	19	15
18 Isabella TOBIAS / Deividas STAGNIUNAS	LTU	124.07	16	19
19 Sara HURTADO / Adria DIAZ	ESP	123.12	18	18
20 Danielle OBRIEN / Gregory MERRIMAN	AUS	112.23	20	20

Finale ikke oppnådd				
21 Pernelle CARRON / Lloyd JONES	FRA	47.75	21	
22 Irina SHTORK / Taavi RAND	EST	47.24	22	
23 Zsuzsanna NAGY / Mate FEJES	HUN	44.19	23	
24 Cathy REED / Chris REED	JPN	44.08	24	
25 Anna NAGORNYUK / Viktor KOVALENKO	UZB		25	

Kvalifiseringsrunden SENIOR ISDANS	Nasjon	Poeng	Fridans
1 Elena ILINYKH / Nikita KATSALAPOV	RUS	92.40	1
2 Xintong HUANG / Xun ZHENG	CHN	79.69	2
3 Irina SHTORK / Taavi RAND	EST	79.17	3
4 Penny COOMES / Nicholas BUCKLAND	GBR	79.09	4
5 Julia ZLOBINA / Alexei SITNIKOV	AZE	77.80	5
6 Sara HURTADO / Adria DIAZ	ESP	76.26	6
7 Lorenza ALESSANDRINI / Simone VATURI	ITA	73.96	7
8 Danielle OBRIEN / Gregory MERRIMAN	AUS	71.37	8
9 Anna NAGORNYUK / Viktor KOVALENKO	UZB	70.88	9
10 Zsuzsanna NAGY / Mate FEJES	HUN	70.84	10
11 Gabriela KUBOVA / Dmitri KISELEV	CZE	70.39	11
12 Federica TESTA / Lukas CSOLLEY	SVK	68.42	12
13 Henna LINDHOLM / Ossi KANERVO	FIN	68.42	13
14 Alexandra ZVORIGINA / Maciej BERNADOWSKI	POL	68.29	14
15 Ramona ELSNER / Florian ROOST	SUI	66.29	15
16 Alisa AGAFONOVA / Alper UCAR	TUR	64.61	16
17 Ksenia PECHERKINA / Aleksandrs JAKUSHIN	LAT	62.15	17
18 Corenne BRUHNS / Ryan VAN NATTEN	MEX	61.11	18

19	Ekaterina BUGROV / Vasili ROGOV	ISR	60.81	19
20	Cortney MANSOUR / Daryn ZHUNUSOV	KAZ	58.92	20
21	Barbora SILNA / Juri KURAKIN	AUT	57.78	21
22	Alexandra CHISTIAKOVA / Dimitar LICHEV	BUL	55.22	22
23	Lesia VALADZENKAVA / Vitali VAKUNOV	BLR	53.00	23

ISU JUNIOR GRAND PRIX 2011 - nr. 1

Arrangør: Riga / LAT, Volvo Ice Arena, 31. august - 3. september 2011

JUNIOR KVINNER					
	Nasjon	Poeng	Kortprogram	Friløp	
1	Polina SHELEPEN	RUS	153.40	5	1
2	Zijun LI	CHN	148.19	1	2
3	Polina AGAFONOVA	RUS	141.84	2	5
4	Gerli LIINAMAE	EST	136.58	4	4
5	Yasmin SIRAJ	USA	135.26	6	3
6	Ashley CAIN	USA	132.95	3	7
7	Miyabi OBA	JPN	122.66	14	6
8	Lenaelle GILLERON-GORRY	FRA	118.80	9	9
9	Josefine TALJEGARD	SWE	117.48	8	10
10	Tina STUERZINGER	SUI	116.02	12	8
11	Riona KATO	JPN	115.97	7	12
12	Ho Jung LEE	KOR	112.20	13	11
13	Alina FJODOROVA	LAT	110.79	10	14
14	Nea VIIRI	FIN	109.38	15	13
15	Alexandra KAMIENIECKI	POL	103.70	11	16
16	Ieva GAILE	LAT	99.23	17	15
17	Dominika MURCKOVA	SVK	95.80	18	17
18	Kristina ZAKHARANKA	BLR	87.90	26	18
19	Karina RUTLAUKA	LAT	86.52	25	19
20	Christina ERDEL	GER	86.23	20	22
21	Rimgaile MESKAITE	LTU	85.80	24	21
22	Sandra RISTIVOJEVIC	SRB	85.48	27	20
23	Margot KRISBERG	ISR	84.97	21	23
24	Anine RABE	NOR	84.47	19	25
25	Taylor DEAN	AUS	83.96	23	24
26	Natascha ZANGL	AUT	82.08	22	27
27	Sila SAYGI	TUR	80.76	16	29
28	Heidbjort Arney HOSKULSDOTTIR	ISL	75.94	28	28
29	Anais CLAES	BEL	75.45	31	26
30	Corinna Lijun LIN	TPE	68.75	29	31
31	Regina GLAZMAN	KAZ	66.92	30	30
32	Arijana TIRAK	BIH	38.99	32	32

ISU JUNIOR GRAND PRIX 2011 - nr. 5

Arrangør: Innsbruck / AUT, 28. september - 1. oktober 2011

JUNIOR KVINNER					
	Nasjon	Poeng	Kortprogram	Friløp	
1	Vanessa LAM	USA	156.58	4	1
2	Zijun LI	CHN	156.40	2	2
3	Polina AGAFONOVA	RUS	148.65	1	3
4	Miu SATO	JPN	141.52	3	5
5	Katarina KULGEYKO	USA	139.50	6	4
6	So-Youn PARK	KOR	131.19	8	6
7	Kako TOMOTAKI	JPN	128.95	5	10
8	Anais VENTARD	FRA	127.10	7	9

9	Natasha PURICH	CAN	123.67	9	8
10	Beata PAPP	FIN	120.27	13	7
11	Isabel DRESCHER	GER	113.43	10	11
12	Tina STUERZINGER	SUI	108.25	12	12
13	Agnese GARLISI	ITA	100.33	11	14
14	Svetlana ISSAKOVA	EST	96.97	20	13
15	Camilla GJERSEM	NOR	95.35	15	15
16	Nina Larissa WOLFSLAST	AUT	90.06	19	16
17	Eliska BREZINOVA	CZE	87.49	16	21
18	Sumika YAMADA	HKG	87.25	14	22
19	Lana BAGEN	GBR	85.65	18	19
20	Daria PODTELEJNIKOVA	DEN	85.52	22	17
21	Petra JURIC	CRO	84.70	21	18
22	Kim BELL	NED	84.11	17	23
23	Mona Lisa WEINBERGER	AUT	82.47	25	20
24	Lieselotte SWERTS	BEL	78.71	24	26
25	Alexandra KUNOVA	SVK	78.55	26	24
26	Pina UMEK	SLO	76.00	30	25
27	Anita KAPFERER	AUT	74.98	23	29
28	Michelle QUINTERO	MEX	74.76	28	27
29	Zara PASFIELD	AUS	74.10	27	28
30	Duygu SEN	TUR	70.75	29	30

ISU JUNIOR GRAND PRIX 2011 - nr. 7

Tallinn / EST, Tallin Cup, 12. - 15. oktober 2011

JUNIOR KVINNER					
	Nasjon	Poeng	Kortprogram	Friløp	
1	Gracie GOLD	USA	172.69	1	1
2	Risa SHOJI	JPN	157.83	2	2
3	Samantha CESARIO	USA	145.96	3	3
4	Gerli LIINAMAE	EST	140.30	6	5
5	Yuki NISHINO	JPN	132.40	4	8
6	Maria STAVITSKAIA	RUS	130.92	10	4
7	Anna SHERSHAK	RUS	129.57	5	10
8	Isabelle OLSSON	SWE	129.49	9	6
9	Monika SIMANCIKOVA	SVK	125.66	8	9
10	Laurine LECAVELIER	FRA	119.78	16	7
11	Natalia POPOVA	UKR	119.12	7	12
12	Victoria HUEBLER	AUT	118.51	11	11
13	Juulia TURKKILA	FIN	110.58	14	13
14	Svetlana ISSAKOVA	EST	103.19	15	14
15	Katie POWELL	GBR	101.08	17	15
16	Sindra KRIISA	EST	98.21	13	16
17	Joyce DEN HOLLANDER	NED	95.17	12	22
18	Inga JANULEVICIUTE	LTU	94.29	21	17
19	Agata KRYGER	POL	91.76	20	21
20	Camilla GJERSEM	NOR	90.89	18	24
21	Viktoria CHIAPPA	HUN	89.57	23	18
22	Karina RUTLAUKA	LAT	86.99	26	20
23	Amelia SCHWIENBACHER	ITA	86.57	22	23
24	Chantelle KERRY	AUS	86.15	27	19
25	Nastassia HRYBKO	BLR	85.99	19	26
26	Kristina PRILEPKO	KAZ	83.07	24	25
27	Heidbjort Arney HOSKULSDOTTIR	ISL	80.67	25	27
28	Maral-Erdene GANSUKH	MGL	58.33	28	28

INTERNASJONALE STEVNER 2011 - 2012

Ondrej Nepala Memorial 2011

Arrangør: Bratislava / SVK, 28. september - 2. oktober 2011

SENIOR KVINNER	Nasjon	Poeng	Kortprogram	Friløp
1 Maé Bérénice Méité	FRA	136.58	1	2
2 Shoko Ishikawa	JAP	135.55	2	3
3 Léna Marrocco	FRA	134.78	4	1
4 Monika Siman iková	SVK	128.98	3	4
5 Jenna McCorkell	GBR	116.46	6	5
12 Anine Rabe	NOR	95.15	16	10

Totalt 18 deltagere + 1 trukket

IceChallenge 2011

Arrangør: Graz / AUT, 1. - 6. november 2011

SENIOR KVINNER	Nasjon	Poeng	Kortprogram	Friløp
1 Caroline ZHANG	USA	152.72	1	2
2 Natalia POPOVA	UKR	149.81	2	1
3 Linnea MELLGREN	SWE	136.58	3	3
4 Lena MARROCCO	FRA	127.80	5	4
5 Kerstin FRANK	AUT	121.61	6	5
14 Anine RABE	NOR	98.36	14	15
17 Camilla GJERSEM	NOR	97.73	17	14

Totalt 21 deltagere + 5 trukket

NOVICE JENTER	Nasjon	Poeng	Kortprogram	Friløp
1 Liubov EFIMENKO	FIN	108.22	1	1
2 Elizaveta YUSHENKO	RUS	100.13	2	2
3 Kristina YNTEMA	AUT	94.76	3	3
4 Lutricia BOCK	GER	88.27	4	4
5 Celine BRUNNER	ITA	85.46	8	5
18 Sine Marie LEITE	NOR	69.63	11	21
29 Jade Celine HUI	NOR	54.03	24	30

Totalt 33 deltagere + 3 trukket

NOVICE GUTTER	Nasjon	Poeng	Kortprogram	Friløp
1 Sondre ODDVOLD BØE	NOR	107.84	1	1
2 John HALLMAN	SWE	93.06	3	2
3 Marco KLEPOCH	SVK	88.45	2	3
4 Bernhard PAULI	AUT	80.46	4	4
5 Daniil ZURAV	EST	78.57	6	5

Totalt 12 deltagere + 2 trukket

NRW Trophy 2011

Arrangør: Dortmund / GER, 29. november - 4. desember 2011

SENIOR KVINNER	Nasjon	Poeng	Kortprogram	Friløp
1 Viktoria HELGESSON	SWE	159.92	2	2
2 Yuki NISHINO	JPN	159.90	1	4
3 Kako TOMOTAKI	JPN	158.97	4	1
4 Kristina ZASEEVA	RUS	156.74	5	3
5 Joshi HELGESSON	SWE	154.68	3	5
18 Camilla GJERSEM	NOR	117.05	24	16

Totalt 31 deltagere + 3 ikke oppnådd finale

NOVICE JENTER	Nasjon	Poeng	Kortprogram	Friløp
1 Aleksandra GOLOVKINA	LTU	106.59	3	1
2 Nelma HEDE	FIN	103.54	5	3
3 Elizabet TURSUNBAYEVA	KAZ	102.84	6	2
4 Jenni SAARINEN	FIN	99.75	4	5
5 Svetlana LEBEDEVA	RUS	97.65	1	6
28 Petronelle GRØTVEDT	NOR	69.10	33	26
32 Pernille MOEN	NOR	66.51	30	32

Totalt 39 deltagere + 2 trukket

NOVICE GUTTER	Nasjon	Poeng	Kortprogram	Friløp
1 Alexander PETROV	RUS	136.20	1	1
2 Ivan PAVLOV	UKR	108.49	2	2
3 Maksim FEDOTOV	RUS	104.69	4	3
4 Deniss VASILJEVS	LAT	101.86	3	4
5 Jan KURNIK	CZE	90.68	5	6
6 Sondre ODDVOLL BØE	NOR	90.49	6	5

Totalt 14 deltagere + 1 trukket

Golden Spin of Zagreb 2011

Arrangør: Zagreb / CRO, 8. - 11. desember 2011

SENIOR KVINNER	Nasjon	Poeng	Kortprogram	Friløp
1 Adelina SOTNIKOVA	RUS	162.47	2	1
2 Haruna SUZUKI	JPN	148.30	1	2
3 Maria ARTEMYEVA	RUS	140.18	3	3
4 Jenna MCCORKELL	GBR	136.97	5	4
5 Sonia LaFUENTE	ESP	135.31	7	5
8 Anne Line GJERSEM	NOR	119.91	9	12

Totalt 25 deltagere

Challenge-Cup 2012

Arrangør: The Hague / NED, 8. - 11. mars 2012

SENIOR KVINNER	Nasjon	Poeng	Kortprogram	Friløp
1 Carolina KOSTNER	ITA	197.73	1	1
2 Valentina MARCHEI	ITA	171.00	3	2
3 Alissa CZISNY	USA	152.74	2	5
4 Viktoria HELGESSON	SWE	142.47	8	3
5 Kerstin FRANK	AUT	137.28	6	6
14 Anne Line GJERSEM	NOR	116.54	13	14

Totalt 24 deltagere + 1 trukket

NOVICE GUTTER	Nasjon	Poeng	Kortprogram	Friløp
1 Roman SADOVSKY	CAN	125.19	1	1
2 Taichi HONDA	JPN	114.47	3	2
3 Sondre ODDVOLL BØE	NOR	101.42	2	3
4 Illya SOLOMIN	SWE	96.06	4	4
5 Joshua BROWN	GBR	91.32	5	6

Totalt 11 deltagere + 1 trukket

DEBS JENTER	Nasjon	Poeng	Kortprogram	Friløp
1 Marin HONDA	JPN	97.53	1	1
2 Anastasia SCHNEIDER	SWE	69.67	2	2
3 Juni Marie BENJAMINSEN	NOR	65.09	3	4

4	Isabell MACHAMBA DOS SANTOS	GER	64.18	5	3
5	Elizabeth PUJATE	LAT	61.17	4	10
6	Madeleine LIDHOLM TORGERSEN	NOR	61.13	6	6
9	Ellen YU	NOR	59.07	11	7

Totalt 16 deltagere

Gardena Spring Trophy

Arrangør: Gardena / ITA, 13. - 15. april 2012

	Nasjon	Poeng	Kortprogram	Friløp	
SENIOR KVINNER					
1	Roberta RODEGHIERO	ITA	127.34	2	1
2	Nishino YUKI	JAP	126.18	1	2
3	Francesca RIO	ITA	121.76	3	3
4	Maria ARTEMYEVA	RUS	109.56	4	8
5	Reyna HAMUI	MEX	105.72	5	7
6	Camilla GJERSEM	NOR	105.13	12	4
7	Anne Line GJERSEM	NOR	104.26	6	9

Totalt 12 deltagere + 3 trukket

	Nasjon	Poeng	Kortprogram	Friløp	
NOVICE GUTTER					
1	Nathan CHEN	USA	129.45	2	1
2	Timofei NOVAIKIM	FRA	120.18	1	2
3	Graham NEWBERRY	GBR	100.29	4	3
4	Sondre ODDVOLL BØE	NOR	94.39	3	4
5	Marco ZANDRON	ITA	90.83	5	5

Totalt 8 deltagere + 1 trukket

Kunstløp 2012-2013

NORGESMESTERSKAPET I KUNSTLØP 2012

Arrangør: Stavanger Kunstløpklubb, DNB Arena, 14. - 16. desember 2012

	Klubb	Poeng	Kortprogram	Friløp	
SENIOR KVINNER					
1	Camilla GJERSEM	AKK	128.31	1	1
2	Anine RABE	TSK	117.31	2	2
3	Maiken Loiuse WELDE	TSK	76.74	3	3
4	Beate-Helene ANDERSEN	BKK	64.02	4	4

	Klubb	Poeng	Kortprogram	Friløp	
JUNIOR MENN					
1	Sondre ODDVOLL BØE	AKK	126.28	1	1

	Klubb	Poeng	Kortprogram	Friløp	
JUNIOR KVINNER					
1	Thea RABE	TSK	101.79	1	2
2	Jemima RASMUSS	AKK	99.60	2	1
3	Heidi LILLESÆTER	SIL	91.24	3	3
4	Nora STENERSEN	AKK	87.10	4	4
5	Karoline RÅNES	TSK	86.60	6	5
6	Sine Mari LEITE	OSK	84.83	5	6
7	Mia Aschim NØKLEBY	AKK	77.82	7	7
8	Torje HAGEN	SKK	72.50	8	10
9	Hanna Kai Barstad GOLBERG	BKK	70.95	10	9
10	Pernille MOEN	OSK	70.74	11	8
11	Sunniva HANSEN	OSK	66.45	9	11
12	Jade Celine HUI	BKK	56.36	12	13
13	Camilla HANNEVIG	BKK	55.16	13	12

LANDSMESTERSKAPET I KUNSTLØP 2012

Arrangør: Stavanger Kunstløpklubb, DNB Arena, 14. - 16. desember 2012

	Klubb	Poeng	Kortprogram	Friløp	
NOVICE JENTER					
1	Juni Marie BENJAMINSEN	OSK	89.22	1	2
2	Ellen YU	OI	88.88	2	1
3	Cindy XIA	TT	81.26	4	3
4	Madeleine LIDHOLM TORGERSEN	OSK	78.80	5	4
5	Pernille SIMENSEN	TIN	78.43	3	5
6	Thea HOLMSEN	TT	66.84	7	6
7	Nora Eggen BACHER	AKK	65.09	6	7
8	Malin Elisabeth NORMANN	SSK	61.65	8	8
9	Thea KARLSTAD	BKK	57.88	9	10
10	Silje THRONÆS	TSK	57.54	10	9
11	Stine STÅLEN	TSK	53.13	11	11
12	Ragnhild EGGAN	TSK	47.62	12	12

Trukket

Una ØSTBERG

	Klubb	Poeng	Kortprogram	Friløp	
DEBS GUTTER					
1	Gabriel FOLKMAN GLEDITSCH	OSK	66.61	1	1
2	Sindre SAND ENGBRETSSEN	BSK	54.04	2	2
3	Lars Idar HAGEN	SKK	47.52	3	3

DEBS JENTER	Klubb	Poeng	Kortprogram	Friløp
1 Marianne STÅLEN	TSK	61.67	2	3
2 Sara STØRKSEN GRØVAN	OSK	61.63	5	1
3 Ingeborg Børve ANGELSKÅR	SKK	60.92	4	2
4 Vanessa GJERDE	LIL	57.82	1	6
5 Victoria GRANDAHL	SSK	57.36	6	4
6 Rebecka TRANUNG HOLTEBU	OSK	56.73	3	5
7 Andrea LAE	OSK	53.50	7	9
8 Nathalie ALSAKER	BKK	51.54	11	8
9 Marie HAAS	SKK	51.51	13	7
10 Jannicke Fergjer PEDERSEN	OI	50.24	14	10
11 Mathilde Austdahl SANDØY	OI	47.57	10	12
12 Kristine STAVA	BSK	46.59	8	15
13 Malin JAKOBSEN	BKK	44.98	12	14
14 Mia Dybsand BRATLIE	SIL	44.46	16	13
15 Sofie LARSEN EIDE	BSK	44.28	17	11
16 Stine Thomle KARLSEN	RKK	41.93	15	16
17 Frida Eline JENSEN	SIL	40.67	9	18
18 Martha ANDERLIK	BKK	37.96	18	17

BASIC	Klubb	Poeng	Friløp
1 Oda Blø BRUNE	BKK	33.93	1

THE NORDICS I KUNSTLØP 2013

Arrangør: Islands Skøyteforbund, Reykjavik, 31. januar - 3. februar 2013

SENIOR KVINNER	Nasjon	Poeng	Kortprogram	Friløp
1 Viktoria HELGESSON	SWE	157.93	1	1
2 Joshi HELGESSON	SWE	148.48	2	3
3 Anita MADSEN	DEN	144.90	5	2
4 Isabelle OLSSON	SWE	135.93	4	4
5 Camilla GJERSEM	NOR	133.08	6	5
6 Anne Line GJERSEM	NOR	131.82	3	6
7 Nea VIIRI	FIN	121.77	9	7
8 Anine RABE	NOR	120.67	7	8
9 Seidi RANTANEN	FIN	114.18	8	9
10 Rosaliina KUPARINEN	FIN	110.36	10	10
11 Alina MILEVSKAYA	UKR	109.11	11	11
12 Guðbjörg GUTTORMSDÓTTIR	ISL	70.88	12	12

SENIOR MENN	Nasjon	Poeng	Kortprogram	Friløp
1 Alexander MAJOROV	SWE	213.32	1	1
2 Justus STRID	DEN	160.32	4	3
3 Kim LUCINE	MON	159.94	6	2
4 Ondrej SPIEGL	SWE	158.25	3	5
5 Harry MATTICK	GBR	148.86	2	8
6 Viktor ZUBIK	FIN	147.00	9	4
7 Valtter VIRTANEN	FIN	142.91	5	7
8 Matthias VERSLUIS	FIN	142.66	8	6
9 Mathias ANDERSSON	SWE	130.44	7	9
10 Keiran ARAZA	DEN	118.75	10	10

JUNIOR KVINNER	Nasjon	Poeng	Kortprogram	Friløp
1 Jenni SAARINEN	FIN	135.25	2	1
2 Josefin TALJEGÅRD	SWE	126.70	1	3
3 Rebecka EMANUELSSON	SWE	120.64	4	2
4 Nelma HEDE	FIN	115.85	3	6

5 Elin HALLBERG	SWE	111.87	5	8
6 Liubov EFIMENKO	FIN	111.52	7	4
7 Lydyia MÄÄTTÄNEN	FIN	107.92	9	5
8 Emilia TOIKKANEN	FIN	106.93	10	7
9 Felicia ANDERSSON	SWE	105.19	11	9
10 Daria PODTELEJNIKOVA	DEN	102.52	12	10
11 Pernille SÖRENSEN	DEN	94.85	6	12
12 Natasja REMSTEDT	SWE	91.24	8	14
13 Jemima RASMUS	NOR	90.16	13	11
14 Vala Rún B. MAGNÚSDÓTTIR	ISL	86.75	14	13
15 Emma Norby PETERSEN	DEN	81.58	17	15
16 Emma ANDERSEN	DEN	81.40	15	19
17 Heidi LILLESÆTER	NOR	81.18	16	17
18 Nadia Margrét JAMCHI	ISL	79.05	19	16
19 Júlía GRÉTARSDÓTTIR	ISL	78.27	18	20
20 Agnes Dís BRYNJARSDÓTTIR	ISL	71.81	20	18

JUNIOR MENN	Nasjon	Poeng	Kortprogram	Friløp
1 Sondre ODDVOLL BØE	NOR	148.11	1	1
2 Nicky OBREYKOV	SWE	129.79	2	3
3 Tino OLENIUS	FIN	128.39	6	2
4 Erik MARTOMA	FIN	121.56	7	4
5 John Olof HALLMAN	SWE	120.89	5	6
6 Juho PIRINEN	FIN	118.72	3	7
7 Roman GALAY	FIN	116.23	8	5
Trukket				
Marcus BJÖRK	SWE			

NOVICE JENTER	Nasjon	Poeng	Kortprogram	Friløp
1 Emmi PELTONEN	FIN	103.09	1	1
2 Emma NIEMI	FIN	86.18	2	3
3 Anastasia SCHNEIDER	SWE	83.58	3	4
4 Louise JENSEN	SWE	82.09	5	2
5 Kaisa UKKONEN	FIN	80.00	8	5
6 Sallianna ÖZTÜRK	SWE	77.72	4	7
7 Juni Marie BENJAMINSEN	NOR	76.93	9	6
8 Ellen YU	NOR	73.52	12	8
9 Sine Mari LEITE	NOR	72.85	6	11
10 Kristinna Vagtborg JENSEN	DEN	72.12	7	12
11 Madeleine LIDHOLM TORGERSEN	NOR	68.95	15	9
12 Victoria ENGLUND	SWE	67.61	10	16
13 Hrafnhildur Ósk BIRGISDÓTTIR	ISL	66.61	17	10
14 Joanna KALLELA	FIN	65.75	13	13
15 Emma Louise JENSEN	DEN	65.51	14	14
16 Cecilie DREIER	DEN	61.53	11	18
17 Elísabet Ingibjörg SÆVARSDÓTTIR	ISL	60.66	18	17
18 Leonora Colmor JEPSSEN	DEN	56.94	20	15
19 Kristín Valdís ÖRNÓLFSDÓTTIR	ISL	55.59	19	19
20 Þurður Björg BJÖRGVINDSDÓTTIR	ISL	54.70	16	20

NOVICE GUTTER	Nasjon	Poeng	Kortprogram	Friløp
1 Illya SOLOMIN	SWE	95.88	1	1
2 Mikael NORDEBÄCK	SWE	83.63	2	3
3 Daniel TSION	DEN	83.26	3	2
4 Gabriel FOLKESSON	SWE	70.47	4	5
5 Mandus THORMAN	SWE	70.00	6	4
6 Christianas VOLODINAS	FIN	67.79	5	6
7 Lucas STRZELEC	DEN	63.01	7	7

EUROPAMESTERSKAPET I KUNSTLØP 2013

Arrangør: Zagreb / CRO, 23. - 27. januar 2013

SENIOR KVINNER

	Nasjon	Poeng	Kortprogram	Friløp
1	ITA	194.71	2	2
2	RUS	193.99	1	3
3	RUS	188.85	4	1
4	ITA	171.06	3	4
5	SWE	155.72	6	7
6	RUS	154.41	12	5
7	ESP	152.29	11	6
8	SWE	150.40	5	9
9	GER	147.52	8	10
10	FRA	147.14	13	8
11	FRA	143.74	7	14
12	AUT	143.56	15	12
13	EST	143.45	9	13
14	GEO	142.71	16	11
15	SVK	137.47	14	15
16	DEN	133.35	17	16
17	FIN	130.79	10	21
18	BEL	130.00	18	18
19	UKR	128.54	24	17
20	SUI	128.38	22	19
21	GBR	126.98	19	20
22	NOR	124.48	23	22
23	TUR	119.27	21	23
24	LUX	113.01	20	24

Finale ikke oppnådd

25	BUL	44.89	25	
26	LAT	44.87	26	
27	ITA	44.71	27	
28	SLO	43.36	28	
29	FIN	41.34	29	
30	CZE	40.98	30	
31	LTU	35.53	31	
32	NED	35.28	32	
33	GRE	35.09	33	
34	ROU	33.89	34	
35	CRO	33.73	35	
36	BLR	31.73	36	

SENIOR MENN

	Nasjon	Poeng	Kortprogram	Friløp
1	ESP	274.87	2	1
2	FRA	250.53	1	3
3	CZE	243.52	4	2
4	FRA	232.47	3	5
5	RUS	226.57	7	4
6	SWE	211.88	8	6
7	RUS	210.18	5	7
8	AUT	194.77	10	9
9	FRA	189.67	11	10
10	GER	187.96	17	8
11	CZE	177.41	9	19
12	MON	175.61	12	16
13	BLR	171.18	14	15
14	ISR	171.12	18	12

15	UKR	170.29	15	14
16	ESP	169.58	19	11
17	EST	167.98	13	20
18	ROU	167.33	16	18
19	POL	167.29	23	13
20	SUI	163.11	24	17
21	DEN	160.08	22	21
22	BUL	133.21	21	22

Trukket

Pavel KASKA	CZE	53.76	20	
-------------	-----	-------	----	--

Finale ikke oppnådd

24	ITA	50.68	25	
25	FIN	48.41	26	
26	GBR	48.08	27	
27	LTU	43.85	28	
28	TUR	43.47	29	
29	ITA	40.35	30	

Trukket

Evgeni PLUSHENKO	RUS	74.82	6	
------------------	-----	-------	---	--

SENIOR PARLØP

	Nasjon	Poeng	Kortprogram	Friløp
1	RUS	212.45	1	1
2	GER	205.24	2	2
3	ITA	187.45	3	3
4	FRA	178.81	4	4
5	RUS	175.48	5	5
6	RUS	167.23	8	6
7	FRA	157.12	7	7
8	GER	141.79	6	10
9	ITA	140.89	9	8
10	GBR	131.51	10	11
11	UKR	128.79	11	9
12	BUL	115.96	13	12
13	AUT	112.29	12	13
14	BLR	103.13	14	14
15	POL	99.65	15	15

SENIOR ISDANS

	Nasjon	Poeng	Kortdans	Fridans
1	RUS	169.25	1	2
2	RUS	169.14	2	1
3	ITA	165.80	3	3
4	RUS	157.77	4	4
5	GBR	152.95	6	5
6	GER	147.28	7	6
7	AZE	144.83	5	10
8	GER	142.54	9	7
9	ITA	142.48	8	8
10	FRA	140.00	10	9
11	EST	132.90	14	11
12	UKR	129.36	11	13
13	TUR	127.59	12	12
14	CZE	124.62	13	15
15	ESP	124.26	15	14
16	HUN	117.60	16	17
17	SVK	114.62	19	16
18	SUI	113.29	17	18
19	FIN	110.92	20	19
20	GEO	107.26	18	20

Finale ikke oppnådd				
21	Alexandra ZVORIGINA / Maciej BERNADOWSKI	POL	44.25	21
22	Charlotte AIKEN / Josh WHIDBORNE	GBR	41.83	22
23	Kira GEIL / Tobias EISENBAUER	AUT	40.88	23
24	Lesia VOLODENKOVA / Vitali VAKUNOV	BLR	36.60	24
25	Sarah COWARD / Georgi KENCHADZE	BUL	34.16	25
Trukket				
	Allison REED / Vasili ROGOV	ISR		

VERDENSMESTERSKAPET I JUNIOR I KUNSTLØP 2013

Arrangør: Milano / ITA, 25. februar - 3. mars 2013

JUNIOR KVINNER	Nasjon	Poeng	Kortprogram	Friløp	
1	Elena RADIONOVA	RUS	169.71	5	1
2	Julia LIPNITSKAIA	RUS	165.67	4	2
3	Anna POGORILAYA	RUS	160.32	2	3
4	Samantha CESARIO	USA	154.55	1	4
5	Courtney HICKS	USA	152.92	3	5
6	Gabrielle DALEMAN	CAN	149.39	8	6
7	Satoko MIYAHARA	JPN	147.42	6	8
8	Alaine CHARTRAND	CAN	144.38	12	7
9	Rika HONGO	JPN	142.62	7	10
10	Nathalie WEINZIERL	GER	139.10	10	11
11	Yasmin SIRAJ	USA	139.08	13	9
12	So Youn PARK	KOR	135.42	14	12
13	Laurine LECAVELIER	FRA	131.25	9	15
14	Jenni SAARINEN	FIN	129.81	19	13
15	Ziquan ZHAO	CHN	126.11	20	14
16	Brooklee HAN	AUS	125.62	15	17
17	Anna KHNYCHENKOVA	UKR	121.62	18	18
18	Alisson Krystle PERTICHETO	PHI	119.76	24	16
19	Hae Jin KIM	KOR	115.22	11	21
20	Angelina KUCHVALSKA	LAT	114.11	22	19
21	Ivett TOTH	HUN	113.34	17	20
22	Xiaowen GUO	CHN	107.55	16	24
23	Sabrina SCHULZ	AUT	105.38	23	22
24	Josefine TALJEGARD	SWE	104.37	21	23

Finale ikke oppnådd				
25	Rebecka EMANUELSSON	SWE	39,03	25
26	Isadora WILLIAMS	BRA	38,57	26
27	Gerli LIINAMÄE	EST	38,10	27
28	Patricia GLESCIC	SLO	37,71	28
29	Sara CASELLA	ITA	36,74	29
30	Nicole RAJICOVA	SVK	36,56	30
31	Reyna HAMUI	MEX	36,15	31
32	Netta SCHREIBER	ISR	35,78	32
33	Elizaveta UKOLOVA	CZE	35,05	33
34	Camilla GJERSEM	NOR	35,05	34
35	Pernille SORENSEN	DEN	34,17	35
36	Agata KRYGER	POL	33,65	36
37	Isabella SCHUSTER-VELISSARIOU	GRE	33,23	37
38	Melisa Sema ATIK	TUR	32,58	38
39	Aleksandra GOLOVKINA	LTU	32,34	39
40	Marta GARCIA	ESP	32,01	40
41	Amani FANCY	GBR	30,48	41
42	Anna AFONKINA	BUL	30,04	42

43	Kristina ZAKHARANKA	BLR	29,65	43
44	Laure NICODET	SUI	29,10	44
45	Kim BELL	NED	27,76	45

JUNIOR MENN	Nasjon	Poeng	Kortprogram	Friløp	
1	Joshua FARRIS	USA	228.32	1	2
2	Jason BROWN	USA	224.15	3	1
3	Shotaro OMORI	USA	204.34	2	3
4	Boyang JIN	CHN	192.58	6	4
5	Michael Christian MARTINEZ	PHI	191.64	4	7
6	Mikhail KOLYADA	RUS	189.94	8	5
7	Shoma UNO	JPN	187.08	7	6
8	Alexander SAMARIN	RUS	186.96	5	8
9	He ZHANG	CHN	178.18	9	11
10	Ryuju HINO	JPN	176.85	12	10
11	Martin RAPPE	GER	174.32	11	12
12	Nam NGUYEN	CAN	172.58	16	9
13	June Hyoung LEE	KOR	166.21	13	13
14	Pavel IGNATENKO	BLR	165.27	10	16
15	Luiz MANELLA	BRA	161.71	17	14
16	Mitchell GORDON	CAN	161.61	15	15
17	Simon HOCQUAUX	FRA	152.61	14	19
18	Victor BUSTAMANTE	ESP	151.23	21	17
19	Matthias VERSLUIS	FIN	149.66	19	18
20	Ivan PAVLOV	UKR	148.84	18	20
21	Slavik HAYRAPETYAN	ARM	143.48	23	21
22	Antonio PANFILI	ITA	136.96	24	22
23	Chih-I TSAO	TPE	132.84	22	23
24	David KRANJEC	AUS	130.56	20	24

Finale ikke oppnådd				
25	Petr COUFAL	CZE	43,85	25
26	Sondre ODDVOLL BØE	NOR	43,77	26
27	Kamil DYMOWSKI	POL	43,55	27
28	Ondrej SPIEGL	SWE	42,66	28
29	Jamie WHITEMAN	GBR	42,48	29
30	Kristof FORGO	HUN	40,96	30
31	Iassen PETKOV	BUL	40,77	31
32	Samuel KOPPEL	EST	39,24	32
33	Nicola TODESCHINI	SUI	39,16	33
34	Julian Zhi Jie YEE	MAS	38,16	34
35	Catalin DIMITRESCU	ROU	37,61	35
36	Marco KLEPOCH	SVK	36,85	36
37	Giray SENOL	TUR	36,64	37

JUNIOR PARLØP	Nasjon	Poeng	Kortprogram	Friløp	
1	Haven DENNEY / Brandon FRAZIER	USA	155.83	3	2
2	Margaret PURDY / Michael MARINARO	CAN	154.70	2	3
3	Lina FEDOROVA / Maxim MIROSHKIN	RUS	154.57	7	1
4	Xiaoyu YU / Yang JIN	CHN	151.47	1	5
5	Evgenia TARASOVA / Vladimir MOROZOV	RUS	148.74	4	6
6	Brittany JONES / Ian BEHARRY	CAN	147.97	5	7
7	Annabelle PRÖLSS / Ruben BLOMMAERT	GER	147.83	6	4
8	Kamilla GAINETDINOVA / Ivan BICH	RUS	135.61	10	8
9	Jessica CALALANG / Zack SIDHU	USA	133.01	8	9
10	Britney SIMPSON / Matthew BLACKMER	USA	121.51	9	11
11	Hayleigh BELL / Alistair SYLVESTER	CAN	120.75	14	10
12	Meiyi LI / Bo JIANG	CHN	116.92	12	12

13	Giulia FORESTI / Leo Luca SFORZA	ITA	113.48	13	13
14	Julia LAVRENTIEVA / Yuri RUDYK	UKR	113.00	11	14
15	Marcelina LECH / Jakub TYC	POL	103.64	15	15
16	Rachel EPSTEIN / Dmitry EPSTEIN	NED	91.31	16	16

JUNIOR ISDANS

	Nasjon	Poeng	Kortdans	Fridans
1	Alexandra STEPANOVA / Ivan BUKIN	RUS	150.17	1
2	Gabriella PAPADAKIS / Guillaume CIZERON	FRA	143.26	2
3	Alexandra ALDRIDGE / Daniel EATON	USA	139.33	3
4	Valeria ZENKOVA / Valerie SINITSIN	RUS	132.17	5
5	Mackenzie BENT / Garrett MACKEEEN	CAN	128.79	4
6	Evgenia KOSIGINA / Nikolai MOROSHKIN	RUS	126.19	9
7	Kaitlin HAWAYEK / Jean-Luc BAKER	USA	124.35	11
8	Shari KOCH / Christian NÜCHTERN	GER	121.71	10
9	Lorraine MCNAMARA / Quinn CARPENTER	USA	121.27	8
10	Anna NAGORNYUK / Viktor KOVALENKO	UZB	120.07	7
11	Alexandra NAZAROVA / Maxim NIKITIN	UKR	119.15	12
12	Madeline EDWARDS / Zhao Kai PANG	CAN	117.65	6
13	Sofia SFORZA / Francesco FIORETTI	ITA	116.50	15
14	Cagla DEMIRSAL / Berk AKALIN	TUR	114.05	14
15	Estelle ELIZABETH / Romain LE GAC	FRA	102.39	13
16	Celia ROBLEDO / Luis FENERO	ESP	102.16	20
17	Alessia BUSI / Andrea FABBRI	ITA	102.05	18
18	Yiyi ZHANG / Nan WU	CHN	100.72	16
19	Ria SCHIFFNER / Julian SALATZKI	GER	97.80	19
20	Rebeka KIM / Kirill MINOV	KOR	96.99	17

Finale ikke oppnådd

21	Viktoria KAVALIOVA / Yurii BIELIAIEV	BLR	43,51	21
22	Olivia SMART / Joseph BUCKLAND	GBR	42,77	22
23	Karolina PROCHAZKOVA / Michal CESKA	CZE	41,80	23
24	Sara AGHAI / Jussiville PARTANEN	FIN	41,63	24
25	Lolita YERMAK / Alexei KHIMICH	UKR	41,31	25
26	Carina GLASTRIS / Nicholas LETTNER	GRE	36,81	26
27	Nicole KUZMICH / Jordan HOCKLEY	SLO	36,33	27
28	Olga JAKUSHINA / Aleksandrs GRISHINS	LAT	35,92	28
29	Joanna ZAJAC / Cezary ZAWADSKI	POL	34,15	29
30	Anna BOLSHHEM / Ronald ZILBERBERG	ISR	32,67	30
31	Johanna ALLIK / Paul Michael BELLANTUONO	EST	31,95	31
32	Christine SMITH / Simon EISENBAUER	AUT	31,26	32
33	Laura ABTS / Maarten BUCKENS	BEL	28,26	33
34	Slavyana TSENOVA / Egor ZAYTSEV	BUL	27,68	34
35	Liliana KIRALY / Szabolcs NAGY	HUN	26,58	35

VERDENSMESTERSKAPET I KUNSTLØP 2013

Arrangør: London, Ontario / CAN, 10. - 17. mars 2013

SENIOR KVINNER

	Nasjon	Poeng	Kortprogram	Friløp
1	Yuna KIM	KOR	218.31	1
2	Carolina KOSTNER	ITA	197.89	2
3	Mao ASADA	JPN	196.47	6
4	Kanako MURAKAMI	JPN	189.73	3
5	Ashley WAGNER	USA	187.34	5
6	Gracie GOLD	USA	184.25	9
7	Zijun LI	CHN	183.85	12
8	Kaetlyn OSMOND	CAN	176.82	4
9	Adelina SOTNIKOVA	RUS	175.98	8

10	Elizaveta TUKTAMYSHEVA	RUS	174.24	14	8
11	Mae Berenice MEITE	FRA	165.03	11	11
12	Akiko SUZUKI	JPN	164.59	7	13
13	Alena LEONOVA	RUS	159.06	13	14
14	Viktoria HELGESSON	SWE	158.80	10	15
15	Natalia POPOVA	UKR	155.52	17	12
16	Elena GLEBOVA	EST	152.49	15	16
17	Monika SIMANCIKOVA	SVK	149.02	19	17
18	Valentina MARCHEI	ITA	147.23	21	18
19	Nathalie WEINZIERL	GER	142.48	24	19
20	Jenna MCCORKELL	GBR	142.27	18	21
21	Brooklee HAN	AUS	141.88	20	20
22	Sonia LAFUENTE	ESP	139.66	16	23
23	Kexin ZHANG	CHN	137.41	23	22
24	Kerstin FRANK	AUT	127.98	22	24

Finale ikke oppnådd

25	Isadora WILLIAMS	BRA	46,63	25
26	Anita MADSEN	DEN	46,16	26
27	Carol BRESSANUTTI	ITA	44,51	27
28	Kaat VAN DAELE	BEL	42,51	28
29	Elene GEDEVANISHVILI	GEO	42,40	29
30	Tina STUERZINGER	SUI	42,36	30
31	Juulia TURKKILA	FIN	40,70	31
32	Anne Line GJERSEM	NOR	38,53	32
33	Inga JANULEVICIUTE	LTU	36,79	33
34	Patricia GLESCIC	SLO	36,66	34
35	Alina FJODOROVA	LAT	36,44	35

SENIOR MENN

	Nasjon	Poeng	Kortprogram	Friløp
1	Patrick CHAN	CAN	267.78	1
2	Denis TEN	KAZ	266.48	2
3	Javier FERNANDEZ	ESP	249.06	7
4	Yuzuru HANYU	JPN	244.99	9
5	Kevin REYNOLDS	CAN	239.98	3
6	Daisuke TAKAHASHI	JPN	239.03	4
7	Max AARON	USA	238.36	8
8	Takahito MURA	JPN	234.18	11
9	Brian JOUBERT	FRA	232.26	5
10	Michal BREZINA	CZE	229.00	6
11	Peter LIEBERS	GER	216.84	13
12	Florent AMODIO	FRA	216.83	10
13	Andrei ROGOZINE	CAN	216.60	18
14	Ross MINER	USA	211.90	14
15	Nan SONG	CHN	207.68	12
16	Misha GE	UZB	207.50	15
17	Maxim KOVTUN	RUS	207.40	19
18	Alexander MAJOROV	SWE	204.29	16
19	Jorik HENDRICKX	BEL	192.19	23
20	Viktor PFEIFER	AUT	189.44	21
21	Tomas VERNER	CZE	180.50	17
22	Viktor ROMANENKOV	EST	177.09	20
23	Yakov GODOROZHA	UKR	174.98	24
24	Justus STRID	DEN	165.23	22

Finale ikke oppnådd

25	Maciej CIEPLUCHA	POL	60,96	25
26	Jin Seo KIM	KOR	60,75	26

27	Paolo BACCHINI	ITA	60,31	27
28	Abzal RAKIMGALIEV	KAZ	59,14	28
29	Zoltan KELEMEN	ROU	58,24	29
30	Ronald LAM	HKG	57,94	30
31	Alexei BYCHENKO	ISR	57,53	31
32	Kim LUCINE	MON	57,35	32
33	Paul Bonifacio PARKINSON	ITA	51,54	33
34	Christopher CALUZA	PHI	49,15	34
Trukket				
	Pavel IGNATENKO	BLR		

SENIOR PARLØP

	Nasjon	Poeng	Kortprogram	Friløp
1	Tatiana VOLOSZHAR / Maxim TRANKOV	RUS	225.71	1
2	Aliona SAVCHENKO / Robin SZOLKOWY	GER	205.56	3
3	Meagan DUHAMEL / Eric RADFORD	CAN	204.56	2
4	Kirsten MOORE-TOWERS / Dylan MOSCOVITCH	CAN	199.50	5
5	Qing PANG / Jian TONG	CHN	194.64	6
6	Yuko KAVAGUTI / Alexander SMIRNOV	RUS	191.59	4
7	Vera BAZAROVA / Yuri LARIONOV	RUS	184.72	7
8	Vanessa JAMES / Morgan CIPRES	FRA	180.17	8
9	Alexa SCIMECA / Chris KNIERIM	USA	173.51	12
10	Stefania BERTON / Ondrej HOTAREK	ITA	171.77	9
11	Cheng PENG / Hao ZHANG	CHN	167.18	10
12	Wenjing SUI / Cong HAN	CHN	165.89	11
13	Marissa CASTELLI / Simon SHNAPIR	USA	164.00	13
14	Nicole DELLA MONICA / Matteo GUARISE	ITA	136.03	15
15	Stacey KEMP / David KING	GBR	133.56	14
16	Mari VARTMANN / Aaron VAN CLEAVE	GER	133.12	16

Finale ikke oppnådd

17	Elizaveta MAKAROVA / Leri KENCHADZE	BUL	36,48	17
18	Magdalena KLATKA / Radoslaw CHRUSCINSKI	POL	35,44	18

SENIOR ISDANS

	Nasjon	Poeng	Kortdans	Fridans
1	Meryl DAVIS / Charlie WHITE	USA	189.56	1
2	Tessa VIRTUE / Scott MOIR	CAN	185.04	2
3	Ekaterina BOBROVA / Dmitri SOLOVIEV	RUS	169.19	3
4	Anna CAPPELLINI / Luca LANOTTE	ITA	168.04	5
5	Kaitlyn WEAVER / Andrew POJE	CAN	166.20	6
6	Nathalie PECHALAT / Fabian BOURZAT	FRA	165.60	4
7	Madison CHOCK / Evan BATES	USA	163.93	7
8	Maia SHIBUTANI / Alex SHIBUTANI	USA	157.71	8
9	Elena ILINYKH / Nikita KATSALAPOV	RUS	157.52	9
10	Nelli ZHIGANSHINA / Alexander GAZSI	GER	154.27	11
11	Ekaterina RIAZANOVA / Ilija TKACHENKO	RUS	149.78	13
12	Pernelle CARRON / Lloyd JONES	FRA	145.98	12
13	Penny COOMES / Nicholas BUCKLAND	GBR	145.71	10
14	Siobhan HEEKIN-CANEDY / Dmitri DUN	UKR	141.88	14
15	Isabella TOBIAS / Deividas STAGNIUNAS	LTU	141.64	18
16	Julia ZLOBINA / Alexei SITNIKOV	AZE	141.44	17
17	Charlene GUIGNARD / Marco FABBRI	ITA	140.95	16
18	Piper GILLES / Paul POIRIER	CAN	140.02	15
19	Sara HURTADO / Adria DIAZ	ESP	131.28	20
20	Cathy REED / Chris REED	JPN	129.94	19

Finale ikke oppnådd

21	Lucie MYSLIVECKOVA / Neil BROWN	CZE	51,82	21
22	Olesia KARMI / Max LINDHOLM	FIN	48,06	22

23	Allison REED / Vasilii ROGOV	ISR	46,63	23
24	Zsuzsanna NAGY / Mate FEJES	HUN	45,60	24
25	Irina SHTORK / Taavi RAND	EST	45,29	25
26	Federica TESTA / Lukas CSOLLEY	SVK	44,73	26
27	Justyna PLUTOWSKA / Peter GERBER	POL	44,00	27
28	Alisa AGAFONOVA / Alper UCAR	TUR	43,98	28
29	Viktoria KAVALIOVA / Yurii BIELIAIEV	BLR	32,50	29

ISU JUNIOR GRAND PRIX 2012 - nr. 1

Arrangør: Courchevel / FRA, 22.-26. august 2012

JUNIOR KVINNER

	Nasjon	Poeng	Kortprogram	Friløp
1	Elena RADIONOVA	RUS	177.79	1
2	Rika HONGO	JPN	149.38	3
3	Uliana TITUSHKINA	RUS	143.92	2
4	Vanessa LAM	USA	140.89	5
5	Ashley CAIN	USA	136.51	4
6	Yura MATSUDA	JPN	123.05	9
7	Julianne SEGUIN	CAN	122.17	6
8	Hwi CHOI	KOR	116.42	7
9	Eveliina VILJANEN	FIN	114.80	12
10	Ziquan ZHAO	CHN	113.87	8
11	Anita MADSEN	DEN	113.76	16
12	Laurine LECAVELIER	FRA	113.66	11
13	Nadjma MAHAMOUD	FRA	112.24	10
14	Micol CRISTINI	ITA	105.71	13
15	Camilla GJERSEM	NOR	105.32	15
16	Angelina KUCHVALSKA	LAT	103.91	22
17	Kristina Isabel YNTEMA	AUT	93.03	19
18	Aleksandra GOLOVKINA	LTU	92.93	14
19	Ceciliane Mei Ling HARTMANN	SIN	92.76	21
20	Tanja ODERMATT	SUI	91.49	17
21	Rebecka EMANUELSSON	SWE	91.35	18
22	Carla MONZALI	FRA	84.58	24
23	Erika VITEKOVA	SVK	83.23	23
24	Sindra KRIISA	EST	77.92	20
25	Kim BELL	NED	76.31	27
26	Nastassia HRYBKO	BLR	73.23	25
27	Anastasia YALOVAIA	UKR	72.44	26

Trukket

Marta GARCIA

JUNIOR MENN

	Nasjon	Poeng	Kortprogram	Friløp
1	Boyang JIN	CHN	194.13	1
2	Jason BROWN	USA	185.81	3
3	Ryuju HINO	JPN	181.61	2
4	Harrison CHOATE	USA	169.70	4
5	Alexander PETROV	RUS	159.68	6
6	Mikhail KOLAYDA	RUS	159.22	8
7	Charles TETAR	FRA	154.29	10
8	Ivan PAVLOV	UKR	149.87	5
9	Nam NGUYEN	CAN	148.45	11
10	Simon HOCQUAUX	FRA	143.71	7
11	Panagiotis POLIZOAKIS	GER	135.58	12
12	Victor BUSTAMANTE	ESP	132.83	9
13	Peter James HALLAM	GBR	130.55	15
14	Alessandro PEZZOLI	ITA	122.49	13

15 Sondre ODDVOLL BØE	NOR	114.49	14	16
16 Marcus BJORK	SWE	112.81	18	15
17 Vlad IONESCU	ROU	105.80	17	19
18 Jui-Shu CHEN	TPE	103.88	16	20
19 Julian LAGUS	FIN	102.55	20	17
20 Vincent CUEREL	SUI	102.15	19	18
21 Pavel STRAKACH	BLR	90.33	21	21

ISU JUNIOR GRAND PRIX 2012 - nr. 3

Arrangør: Linz / AUT, 12. - 15. september 2012

JUNIOR KVINNER

1 Elena RADIONOVA	RUS	182.86	1	1
2 Hannah MILLER	USA	158.52	2	3
3 Samantha CESARIO	USA	157.72	4	2
4 Ziquan ZHAO	CHN	146.22	5	4
5 Hae Jin KIM	KOR	141.29	3	9
6 Gabrielle DALEMAN	CAN	139.77	7	5
7 Maria STAVITSKAIA	RUS	136.71	6	8
8 Yuka NAGAI	JPN	135.80	8	7
9 Nathalie WEINZIERL	GER	134.90	10	6
10 Natalia POPOVA	UKR	131.84	9	10
11 Monika SIMANCIKOVA	SVK	120.33	13	11
12 Risa SHOJI	JPN	119.58	11	12
13 Laure NICODET	SUI	105.09	20	13
14 Patricia GLESCIC	SLO	104.67	17	15
15 Inga JANULEVICIUTE	LTU	104.60	12	17
16 Seidi RANTANEN	FIN	102.51	21	14
17 Kristine GAILLE	LAT	101.23	16	16
18 Gabriella JOSEFSSON	SWE	97.76	18	18
19 Agnese GARLISI	ITA	97.57	15	19
20 Eliska BREZINOVA	CZE	95.62	14	20
21 Kristina Isabel YNTEMA	AUT	92.15	19	23

Trukket

Anais CLAES	BEL		29	
-------------	-----	--	----	--

JUNIOR MENN

1 Nathan CHEN	USA	222.00	1	1
2 Ryuju HINO	JPN	185.85	3	3
3 Jin Seo KIM	KOR	175.87	10	2
4 Petr COUFAL	CZE	175.72	5	4
5 Sei KAWAHARA	JPN	170.41	2	7
6 Jay YOSTANTO	USA	165.74	6	5
7 Andrei LAZUKIN	RUS	163.27	4	8
8 Mitchell GORDON	CAN	162.62	9	6
9 Feodosiy EFREMEKOV	RUS	158.57	7	9
10 Viktor ROMANENKOV	EST	144.00	8	11

11 Niko ULANOVSKY	GER	139.19	12	10
12 Sondre ODDVOLL BØE	NOR	134.88	13	12
13 Matthias VERSLUIS	FIN	133.26	11	14
14 Nicola TODESCHINI	SUI	130.91	15	13
15 Jordan JU	TPE	120.55	14	15
16 Marco KLEPOCH	SVK	105.99	16	16
17 Suchet KONGCHIM	THA	98.31	19	17
18 Giorgio SETTEMBRINI	ITA	97.59	18	18
19 Simon-Gabriel IONIAN	AUT	95.10	17	20
20 Kristof BREZAR	SLO	85.93	21	21
21 Pavel STRAKACH	BLR	85.62	20	22
22 Manuel DRECHSLER	AUT	84.99	22	19
Trukket				
Johannes MAIERHOFER	AUT			

ISU JUNIOR GRAND PRIX 2012 - nr. 4

Arrangør: Istanbul / TUR, 19. - 22. september 2012

JUNIOR KVINNER

1 Leah KEISER	USA	156.33	3	1
2 So Youn PARK	KOR	144.77	1	3
3 Satoko MIYAHARA	JPN	143.36	6	2
4 Miyabi OBA	JPN	138.53	4	4
5 Uliana TITUSHKINA	RUS	134.71	2	6
6 Gerli LIINAMAE	EST	127.18	5	8
7 Kristina ZASEEVA	RUS	126.13	10	5
8 Elizaveta UKOLOVA	CZE	117.52	17	7
9 Lenaëlle GILLERON-GORRY	FRA	117.03	7	12
10 Anne Line GJERSEM	NOR	115.48	9	10
11 Nina JIANG	USA	115.48	8	11
12 Brooklee HAN	AUS	114.58	15	9
13 Beata PAPP	FIN	110.54	12	13
14 Hwi CHOI	KOR	104.06	14	14
15 Yasmine Kimiko YAMADA	SUI	102.70	11	18
16 Rebecka EMANUELSSON	SWE	100.45	16	16
17 Anita MADSEN	DEN	98.93	23	15
18 Sila SAYGI	TUR	97.83	19	19
19 Alina FJODOROVA	LAT	96.38	21	17
20 Darin KHUSSEIN	UKR	90.22	18	24
21 Isabella LARKIN	GBR	90.21	22	23
22 Pina UMEK	SLO	89.92	24	22
23 Netta SCHREIBER	ISR	89.80	26	21
24 Melisa Sema ATIK	TUR	88.05	27	20
25 Anna AFONKINA	BUL	87.47	13	25
26 Kristina ZAKHARANKA	BLR	82.98	20	27
27 Oliya CLARKSON	GRN	76.20	28	26
28 Ecem ERTENLI	TUR	73.84	29	28
29 Aislin ROSADO	MEX	71.12	25	30
30 Zselyke KENEZ	ROU	67.76	30	29

INTERNASJONALE STEVNER 2012 - 2013

CRISTAL SKATE 2012

Arrangør: Brasov / ROM, 30. oktober - 4. november 2012

	Nasjon	Poeng	Kortprogram	Friløp
SENIOR KVINNER				
1 ROBERTA RODEGHIERO	ITA	125.64	1	3
2 ANINE RABE	NOR	121.21	5	1
3 SABINA MARIUTA	ROU	120.28	3	4
4 REYNA HAMUI	MEX	120.18	2	6
5 ALEXANDRA KUNOVA	SVK	115.88	6	5
9 CAMILLA GJERSEM	NOR	107.21	8	8

Totalt 14 deltagere

Warsaw Cup 2012

Arrangør: Warsaw / POL, 15. - 18. november 2012

	Nasjon	Poeng	Kortprogram	Friløp
SENIOR KVINNER				
1 Isabelle OLSSON	SWE	149.46	1	1
2 Natalia POPOVA	UKR	142.47	2	2
3 Sandy HOFFMAN	GER	132.48	7	3
4 Fleur MAXWELL	LUX	128.17	3	5
5 Inga JANULEVICIUTE	LTU	127.29	4	4
9 Camilla GJERSEM	NOR	112.95	12	9

Totalt 23 deltagere

	Nasjon	Poeng	Kortprogram	Friløp
JUNIOR MENN				
1 Panagiots POLIZOAKIS	GER	163.60	1	1
2 Sondre ODDVOLL BØE	NOR	134.96	4	2
3 Alexander BJELDE	GER	134.12	3	3
4 Mattia DALLA TORRE	ITA	131.75	5	4
5 Cedric TOUR	FRA	130.83	2	5

Totalt 9 deltagere

Merano Cup 2012

Arrangør: Merano / ITA, 16. - 18. november 2012

	Nasjon	Poeng	Kortprogram	Friløp
SENIOR KVINNER				
1 Sarah HECKEN	GER	137.75	1	2
2 Nicole RAJICOVA	SVK	130.91	4	1
3 Han BROOKLEE	AUS	128.67	5	3
4 Sabrina SCHULZ	AUT	127.55	6	4
5 Kerstin FRANK	AUT	125.42	9	6
8 Anine RABE	NOR	123.24	3	9

Totalt 16 deltagere

NRW Trophy 2012

Arrangør: Dortmund / GER, 4. - 9. desember 2012

	Nasjon	Poeng	Kortprogram	Friløp
SENIOR KVINNER				
1 Yuna KIM	KOR	201.61	1	1
2 Xenia MAKAROVA	RUS	159.01	2	6
3 Viktoria HELGESSON	SWE	158.93	5	3
4 Maé-Bérénice MEITE	FRA	156.39	3	5

5 Satsuki MURAMOTO	JPN	154.98	11	2
13 Anne Line GJERSEM	NOR	131.25	10	15

Totalt 36 deltagere

New Years Cup 2013

Arrangør: Bratislava / SVK, 3.- 6. januar 2013

	Nasjon	Poeng	Kortprogram	Friløp
SENIOR KVINNER				
1 Sarah HECKEN	GER	145.46	1	1
2 Kerstin FRANK	AUT	131.33	4	2
3 Monika SIMANCIKOVA	SVK	129.64	2	3
4 Michelle COUWENBERG	NED	124.21	5	6
5 Eliska BREZINOVA	CZE	122.24	6	7
11 Anne Line GJERSEM	NOR	107.69	9	11

Totalt 21 deltagere + 2 trukket

	Nasjon	Poeng	Kortprogram	Friløp
JUNIOR MENN				
1 Jack NEWBERRY	GBR	149.75	3	1
2 Timofei NOVAIKIN	FRA	147.41	1	2
3 Graham NEWBERRY	GBR	143.66	2	3
4 Marcus BJORK	SWE	136.32	4	4
5 Catalin DIMITRESCU	ROU	130.98	7	5

Trukket

Sondre ODDVOLL BØE

Totalt 12 deltagere + 1 trukket

Volvo Open Cup 2013

Arrangør: Riga / LAT, 10. - 13. januar 2013

	Nasjon	Poeng	Kortprogram	Friløp
SENIOR KVINNER				
1 Li ZIJUN	CHN	160.10	1	1
2 Zhao ZIQUAN	CHN	139.62	2	2
3 Dasa GRM	SLO	129.17	5	3
4 Svetlana ISSAKOVA	EST	128.76	3	4
5 Sonia LAFUENTE	ESP	123.10	4	7
6 Anine RABE	NOR	121.68	10	5
10 Camilla GJERSEM	NOR	116.97	15	6

Totalt 21 deltagere + 3 trukket

	Nasjon	Poeng	Kortprogram	Friløp
JUNIOR MENN				
1 Aleksander PETROV	RUS	169.31	1	1
2 Vladislav SMIRNOV	RUS	165.69	2	2
3 Viktor ZUBIK	FIN	141.62	3	3
4 Sondre ODDVOLL BØE	NOR	133.22	5	4
5 Juho PIRINEN	FIN	128.86	4	5

Totalt 7 deltagere

Bavarian Open 2013

Arrangør: Oberstdorf / GER, 6. - 11. februar 2013

	Nasjon	Poeng	Kortprogram	Friløp
SENIOR KVINNER				
1 Nathalie WEINZIERL	GER	157.42	1	1
2 Sarah HECKEN	GER	147.06	2	2
3 Nicole RAJICOVA	SVK	144.47	3	3

4	Isabelle OLSSON	SWE	134.86	6	5
5	Tina STÜRZINGER	SUI	133.25	10	4
14	Camilla GJERSEM	NOR	116.60	9	18
22	Anine RABE	NOR	111.69	22	20

Totalt 34 deltagere + 2 trukket

European Youth Olympic Festival 2013

Arrangør: Brasov / ROM, 17. - 22. februar 2013

MENN	Nasjon	Poeng	Kortprogram	Friløp
1	Adyan PITKEEV	RUS	177,10	1
2	Yaroslav PANIOT	UKR	156,02	2
3	Adrien TESSON	FRA	154,12	4
4	Graham NEWBERRY	GBR	150,54	3
5	Catalin-Stefan DIMITRESCU	ROU	133,31	8
7	Sondre ODDVOLL BØE	NOR	129,43	6

Totalt 19 deltagere

Challenge - Cup 2013

Arrangør: Hague / NED, 21. - 24. februar 2013

SENIOR KVINNER	Nasjon	Poeng	Kortprogram	Friløp
1	Carolina KOSTNER	ITA	198.90	1
2	Maé Bérénice MEITÉ	FRA	166.55	2
3	Kerstin FRANK	AUT	143.42	3
4	Anne Line GJERSEM	NOR	136.90	6
5	Francesca RIO	ITA	136.09	4
17	Anine RABE	NOR	108.79	16

Totalt 26 deltagere + 1 trukket

Coupe du Printemps 2013

Arrangør: Kockelsch / LUX, 22. - 24. mars 2013

NOVICE JENTER	Nasjon	Poeng	Kortprogram	Friløp
1	Mai MIHARA	JPN	112.26	1
2	Emmi PELTONEN	FIN	94.46	2
3	Charlotte VANDERSARREN	BEL	82.16	6
4	Natacha LAGOUGE	FRA	81.75	5
5	Louise JENSEN	SWE	81.44	11
13	Juni Marie BENJAMINSEN	NOR	71.95	12

Totalt 26 deltagere + 1 trukket

ISU World Development Trophy

Arrangør: Cieszyn / POL, 26. - 30. mars 2013

Basic NOVICE JENTER	Nasjon	Poeng	Friløp
1	Juni Marie BENJAMINSEN	NOR	37.16
2	Elisabet Ingibjork SAEVARDOTTIR	ISL	36.66
3	Milica JOKIC	SRB	36.26
4	Sara Julia BALDVINSDOTTIR	ISL	33.75
5	Anzhela MKRTCHYAN	ARM	32.18

Totalt 10 deltagere

Hurtigløp – sesongen 2011/2012

Internasjonale mesterskap 2012

Allround-VM 2012 – Moskva / Krylatskoje, 18.-19.02.2012

70. Kvinner											
1	Ireen Wüst	NED	39,37	3	4.02,69	2	1.56,98	2	7.02,39	2	161,050
2	Martina Sáblíková	CZE	40,31	14	4.01,80	1	1.58,16	4	6.58,74	1	161,870
3	Christine Nesbitt	CAN	38,30	1	4.09,55	6	1.55,95	1	7.18,19	8	162,360
4	Linda de Vries	NED	39,79	6	4.07,06	3	1.58,86	7	7.08,09	3	163,395
5	Cindy Klassen	CAN	40,02	11	4.07,50	5	1.57,61	3	7.09,23	4	163,396
6	Claudia Pechstein	GER	40,32	15	4.07,14	4	1.59,20	9	7.11,08	5	164,351
7	Ida Njåtun	NOR	39,87	7	4.11,02	8	1.58,26	5	7.19,62	10	165,088
8	Brittany Schussler	CAN	39,92	8	4.09,82	7	1.59,49	11	7.19,59	9	165,345
9	Jorien Voorhuis	NED	40,33	16	4.12,47	11	1.59,03	8	7.14,86	7	165,570
10	Jekaterina Lobysjeva	RUS	38,95	2	4.13,39	13	2.00,39	15	7.26,30	11	165,941
11	Jilleanne Rookard	USA	39,93	9	4.12,22	10	2.01,16	17	7.31,28	12	167,480
12	Do-yeong Park	KOR	41,58	21	4.11,91	9	2.03,10	22	7.13,64	6	167,962
13	Marrit Leenstra	NED	40,00	10	4.15,33	18	1.58,43	6	122,031	10	
14	Miho Takagi	JPN	39,52	4	4.14,92	17	2.00,29	14	122,102	12	
15	Julija Skokova	RUS	39,72	5	4.18,48	23	1.59,53	12	122,643	14	
16	Hege Bøkko	NOR	40,15	12	4.15,36	19	2.00,02	13	122,716	15	
17	Natalia Czerwonka	POL	40,40	18	4.12,77	12	2.00,89	16	122,824	16	
18	Olga Graf	RUS	40,38	17	4.15,84	20	1.59,44	10	122,833	17	
19	Ayaka Kikuchi	JPN	40,16	13	4.13,64	14	2.01,78	18	123,026	18	
20	Shiho Ishizawa	JPN	40,54	19	4.14,40	16	2.03,14	23	123,986	19	
21	Katarzyna Woźniak	POL	40,72	20	4.16,04	21	2.02,32	19	124,166	20	
22	Isabell Ost	GER	41,75	24	4.13,66	15	2.02,34	20	124,806	22	
23	Nicole Garrido	CAN	41,64	23	4.16,66	22	2.02,90	21	125,382	23	
24	Maria Lamb	USA	41,62	22	4.28,54	24	2.06,12	24	128,416	24	
106. Menn											
1	Sven Kramer	NED	36,70	8	6.14,23	1	1.47,30	4	13.08,76	1	149,327
2	Jan Blokhuijsen	NED	36,56	7	6.16,99	2	1.47,22	3	13.12,31	2	149,614
3	Koen Verweij	NED	36,26	2	6.20,70	4	1.47,67	6	13.17,31	5	150,085
4	Håvard Bøkko	NOR	36,47	5	6.22,21	5	1.46,82	1	13.16,75	4	150,134
5	Ivan Skobrev	RUS	37,05	12	6.19,78	3	1.46,94	2	13.13,16	3	150,332
6	Jonathan Kuck	USA	36,90	10	6.27,15	8	1.48,41	11	13.30,88	6	152,295
7	Haralds Silovs	LAT	36,42	4	6.28,26	9	1.47,94	7	13.43,66	8	152,409
8	Sverre Lunde Pedersen	NOR	37,02	11	6.26,04	7	1.47,45	5	13.43,01	7	152,590
9	Bart Swings	BEL	37,55	17	6.29,62	11	1.48,38	10	13.46,23	9	153,949
10	Patrick Beckert	GER	37,95	20	6.29,40	10	1.49,31	13	13.47,32	10	154,692
11	Zbigniew Bródka	POL	36,24	1	6.41,43	18	1.48,11	9	14.11,40	11	154,989
12	Konrad Niedźwiedzki	POL	36,32	3	6.41,36	17	1.48,10	8	14.25,67	12	155,772
13	Jan Szymański	POL	36,52	6	6.38,54	15	1.48,90	12	112,674	12	
14	Ted-Jan Bloemen	NED	37,32	15	6.32,83	14	1.49,71	14	113,173	13	
15	Seung-Hoon Lee	KOR	37,36	16	6.31,89	12	1.50,56	15	113,402	15	
16	Lucas Makowsky	CAN	36,81	9	6.43,15	21	1.51,17	16	114,181	16	
17	Shane Dobbin	NZL	38,21	21	6.31,95	13	1.51,82	17	114,678	17	
18	Josh Wood	USA	37,26	14	6.52,83	24	1.52,21	19	115,946	18	
19	Justin Warsylewicz	CAN	37,65	18	6.50,47	23	1.51,88	18	115,990	19	
20	Jordan Belchos	CAN	38,48	23	6.42,61	19	1.52,23	20	116,151	20	
21	Stefan Waples	CAN	37,79	19	6.48,36	22	1.53,28	21	116,386	21	
22	Patrick Meek	USA	39,26	24	6.42,63	20	1.53,52	22	117,363	22	
23	Hiroki Hirako	JPN	38,21	21	6.39,86	16	1.59,81	23	118,132	23	
24	Alexis Contin	FRA	37,14	13	6.24,69	6	(1.49.31 dq)	75,609	7		

41. VM sprint 2012 - Calgary Olympic Oval, 28.-29.01.2012

Kvinner											
1	Jing Yu	CHN	37,72	7	1.14,43	4	36,94	1	1.13,47	2	148,610
2	Christine Nesbitt	CAN	37,93	8	1.12,68	1	37,89	10	1.12,94	1	148,630
3	Hong Zhang	CHN	37,63	3	1.14,44	5	37,87	8	1.13,97	4	149,705
4	Margot Boer	NED	37,71	6	1.14,37	3	37,83	6	1.14,17	6	149,810
5	Annette Gerritsen	NED	37,67	4	1.14,67	7	37,75	4	1.14,33	7	149,920
6	Heather Richardson	USA	38,07	10	1.14,49	6	37,85	7	1.14,05	5	150,190
7	Beixing Wang	CHN	37,50	2	1.15,75	15	37,32	2	1.15,07	10	150,230
8	Marrit Leenstra	NED	38,15	14	1.14,16	2	38,29	18	1.13,89	3	150,465
9	Jenny Wolf	GER	37,35	1	1.14,95	9	38,04	12	1.15,61	14	150,670
10	Thijsje Oenema	NED	38,09	12	1.14,92	8	37,88	9	1.14,67	8	150,765
11	Sang-Hwa Lee	KOR	37,70	5	1.15,94	17	37,36	3	1.15,58	13	150,820
12	Olga Fatkulina	RUS	38,33	17	1.15,28	11	38,03	11	1.14,86	9	151,430
13	Nao Kodaira	JPN	38,07	10	1.15,24	10	38,05	14	1.15,52	12	151,500
14	Judith Hesse	GER	38,05	9	1.15,83	16	37,79	5	1.17,00	22	152,255
15	Yukana Nishina	JPN	38,12	13	1.16,03	18	38,17	17	1.15,94	18	152,275
16	Jekaterina Ajdova	KAZ	38,27	16	1.16,17	19	38,15	16	1.15,80	16	152,405
17	Karolina Erbanová	CZE	38,17	15	1.16,97	22	38,11	15	1.15,41	11	152,470
18	Brittany Bowe	USA	38,67	19	1.15,50	14	38,40	19	1.15,80	16	152,720
19	Miho Takagi	JPN	38,75	20	1.15,48	13	38,75	23	1.15,62	15	153,050
20	Svetlana Kajkan	RUS	38,33	17	1.17,94	26	38,04	12	1.16,60	19	153,640
21	Svetlana Radkevitsj	BLR	38,80	22	1.17,61	24	38,55	22	1.16,79	21	154,550
22	Irina Arsjinova	RUS	39,07	24	1.16,47	20	38,91	25	1.17,27	23	154,850
23	Kaylin Irvine	CAN	39,09	25	1.17,26	23	38,87	24	1.16,71	20	154,945
24	Hyeon-Yeong Kim	KOR	38,98	23	1.17,65	25	38,44	20	1.17,45	24	154,970
25	Shannon Rempel	CAN	38,75	20	1.16,50	21	38,54	21	1.15,50	25	
26	Monique Angermüller	GER	70,88	26	1.15,37	12			108,565	26	
	Elina Risku	FIN	(80,09	dq)	dns						

Menn											
1	Stefan Groothuis	NED	34,84	9	1.07,50	2	34,74	12	1.06,96	1	136,810
2	Kyou-Hyuk Lee	KOR	34,33	1	1.08,01	4	34,67	9	1.07,99	6	137,000
3	Tae-Bum Mo	KOR	34,67	6	1.07,99	3	34,42	3	1.07,99	6	137,080
4	Mika Poutala	FIN	34,62	5	1.08,20	7	34,38	2	1.08,34	12	137,270
5	Shani Davis	USA	35,16	16	1.07,25	1	35,02	18	1.07,11	2	137,360
6	Dmitrij Lobkov	RUS	34,46	2	1.08,09	6	34,71	11	1.08,40	13	137,415
7	Hein Otterspeer	NED	34,72	8	1.08,54	11	34,48	5	1.08,08	8	137,510
8	Joji Kato	JPN	34,56	4	1.09,08	19	34,35	1	1.08,68	17	137,790
9	Jamie Gregg	CAN	34,69	7	1.09,13	20	34,48	5	1.08,23	9	137,850
10	Muncef Ouardi	CAN	34,54	3	1.09,06	18	34,69	10	1.08,56	16	138,040
11	Aleksej Jesin	RUS	35,26	21	1.08,51	10	34,77	13	1.07,84	4	138,205
12	Artjom Kuznetsov	RUS	34,92	13	1.09,27	23	34,63	8	1.08,77	18	138,570
13	Denny Morrison	CAN	35,25	20	1.08,05	5	35,20	24	1.08,28	10	138,615
14	Artur Was	POL	34,89	11	1.09,21	22	34,61	7	1.09,40	20	138,805
15	Yuya Oikawa	JPN	34,85	10	1.10,07	27	34,43	4	1.09,54	22	139,085
16	Sjoerd de Vries	NED	35,53	23	1.09,45	25	35,01	17	1.07,72	3	139,125
17	Haralds Silovs	LAT	35,56	25	1.08,31	8	35,55	27	1.07,98	5	139,255
18	Pim Schipper	NED	35,72	29	1.08,87	14	35,18	22	1.08,31	11	139,490
19	Samuel Schwarz	GER	35,65	27	1.09,02	15	35,16	21	1.08,50	14	139,570
20	Espen Aarnes Hvammen	NOR	35,16	16	1.09,03	16	35,19	23	1.09,54	22	139,635
21	Mirko Giacomo Nenzi	ITA	35,63	26	1.08,80	13	35,15	20	1.09,42	21	139,890
22	Denis Kuzin	KAZ	35,80	30	1.08,65	12	35,58	28	1.08,55	15	139,980
23	Ryohei Haga	JPN	35,10	14	1.10,48	29	34,84	14	1.09,69	24	140,025
24	Benjamin Macé	FRA	36,04	32	1.08,41	9	36,35	30	1.09,12	19	141,155
25	Roman Kretsj	KAZ	34,91	12	1.09,05	17	34,97	15	1.04,405	15	
26	Daniel Greig	AUS	35,54	24	1.09,38	24	34,99	16	1.05,220	20	
27	Ki-Ho Lee	KOR	35,17	18	1.10,47	28	35,04	19	1.05,445	25	
28	Ermanno Ioriatti	ITA	35,26	21	1.09,97	26	35,24	25	1.05,485	26	
29	Håvard Holmefjord Lorentzen	NOR	35,66	28	1.09,16	21	35,72	29	1.05,960	28	
30	Denny Ihle	GER	35,23	19	1.10,78	30	35,40	26	1.06,020	29	
31	Bram Smallenbroek	AUT	37,09	33	1.11,02	31	36,71	31	1.09,310	31	
32	Marius Cristian Paraschivoiu	ROU	35,89	31	1.11,64	32	dq		71,710	30	
33	Kang-Seok Lee	KOR	35,11	15	dns				35,110	15	
dq	Mitchell Whitmore	USA	(35,59)	dq	(1.10,20)	dq	(35,75)	dq	(1.06,440)	dq	

14. VM enkeltdistanser 2012 – Heerenveen / Thialf, 22.-25.03.2012

2 x 500m kvinner (25.3.)		500m-1		500m-2		Total	
1	Sang-Hwa Lee	KOR	38,03	1	37,66	1	75,69
2	Jing Yu	CHN	38,32	6	37,80	2	76,12
3	Thijsje Oenema	NED	38,16	2	38,12	3	76,28
4	Heather Richardson	USA	38,27	3	38,22	4	76,49
5	Christine Nesbitt	CAN	38,28	4	38,42	7	76,70
6	Jenny Wolf	GER	38,54	10	38,24	5	76,78
7	Beixing Wang	CHN	38,44	7	38,36	6	76,80
8	Karolina Erbanová	CZE	38,30	5	38,59	10	76,89
9	Margot Boer	NED	38,47	8	38,60	11	77,07
10	Maki Tsuji	JPN	38,49	9	38,62	12	77,11
11	Judith Hesse	GER	38,76	12	38,51	8	77,27
12	Miyako Sumiyoshi	JPN	38,65	11	38,77	14	77,42
13	Laurine van Riessen	NED	38,89	15	38,55	9	77,44
14	Jekaterina Ajdova	KAZ	38,86	14	38,67	13	77,53
15	Anastasia Bucsis	CAN	38,76	12	38,92	16	77,68
16	Brittany Bowe	USA	39,03	18	38,85	15	77,88
17	Olga Fatkulina	RUS	38,91	16	39,00	19	77,91
18	Nao Kodaira	JPN	38,98	17	38,94	17	77,92
19	Hong Zhang	CHN	39,04	19	38,97	18	78,01
20	Svetlana Radkevitsj	BLR	39,36	22	39,02	20	78,38
21	Shannon Rempel	CAN	39,25	20	39,40	21	78,65
22	Svetlana Kajkan	RUS	39,32	21	39,43	22	78,75
23	Hyeon-Yeong Kim	KOR	39,41	23	39,47	23	78,88
24	Lauren Cholewinski	USA	39,88	24	39,72	24	79,60

1000 m kvinner (24.3.)		1500 m kvinner (23.3.)					
1	Christine Nesbitt	CAN	1.15,16	1	Christine Nesbitt	CAN	1.56,07
2	Jing Yu	CHN	1.15,98	2	Ireen Wüst	NED	1.56,40
3	Margot Boer	NED	1.16,16	3	Linda de Vries	NED	1.57,08
4	Heather Richardson	USA	1.16,30	4	Cindy Klassen	CAN	1.57,30
5	Ireen Wüst	NED	1.16,33	5	Jekaterina Lobysjeva	RUS	1.58,13
6	Hong Zhang	CHN	1.16,50	6	Diane Valkenburg	NED	1.58,37
6	Jekaterina Sjihova	RUS	1.16,50	7	Jekaterina Sjihova	RUS	1.58,48
8	Brittany Bowe	USA	1.17,12	8	Julija Skokova	RUS	1.58,66
9	Kali Christ	CAN	1.17,15	9	Miho Takagi	JPN	1.58,84
10	Jekaterina Ajdova	KAZ	1.17,35	10	Natalia Czerwonka	POL	1.58,88
11	Laurine van Riessen	NED	1.17,47	11	Brittany Schussler	CAN	1.59,62
12	Nao Kodaira	JPN	1.17,54	12	Hege Bakko	NOR	1.59,92
13	Peiyu Jin	CHN	1.17,65	13	Ayaka Kikuchi	JPN	1.59,96
14	Olga Fatkulina	RUS	1.17,74	14	Karolina Erbanová	CZE	2.00,17
15	Karolina Erbanová	CZE	1.17,97	14	Seon-Yeong Noh	KOR	2.00,17
16	Miho Takagi	JPN	1.18,05	16	Ida Njåttun	NOR	2.00,34
17	Kaylin Irvine	CAN	1.18,19	17	Jilleanne Rookard	USA	2.00,41
18	Ida Njåttun	NOR	1.18,30	18	Katarzyna Woźniak	POL	2.01,74
19	Maki Tsuji	JPN	1.18,63	19	Ju-Youn Lee	KOR	2.01,91
20	Judith Hesse	GER	1.18,73	20	Gabriele Hirschi	GER	2.02,13
21	Gabriele Hirschi	GER	1.19,09	21	Luiza Zlotkowska	POL	2.02,17
22	Heike Hartmann	GER	1.19,34				
23	Svetlana Radkevitsj	BLR	1.20,09				
24	Lauren Cholewinski	USA	1.22,04				

3000 m kvinner (22.3.)		5000 m kvinner (24.3.)					
1	Martina Sáblíková	CZE	4.01,88	1	Martina Sáblíková	CZE	6.50,46
2	Stephanie Beckert	GER	4.04,09	2	Stephanie Beckert	GER	6.56,64
3	Ireen Wüst	NED	4.04,87	3	Claudia Pechstein	GER	7.04,01
4	Claudia Pechstein	GER	4.04,99	4	Olga Graf	RUS	7.10,22
5	Linda de Vries	NED	4.06,33	5	Diane Valkenburg	NED	7.13,61
6	Cindy Klassen	CAN	4.07,14	6	Do-Young Park	KOR	7.13,74
7	Jevgenija Dmitrijeva	RUS	4.09,51	7	Cindy Klassen	CAN	7.14,19
8	Diane Valkenburg	NED	4.09,53	8	Annouk van der Weijden	NED	7.15,84
8	Brittany Schussler	CAN	4.09,53	9	Jorien Voorhuis	NED	7.16,21
10	Olga Graf	RUS	4.09,90	10	Ayaka Kikuchi	JPN	7.17,18
11	Bo-Reum Kim	KOR	4.11,09	11	Masako Hozumi	JPN	7.17,75
12	Do-Young Park	KOR	4.11,13	12	Shiho Ishizawa	JPN	7.20,15
13	Natalia Czerwonka	POL	4.11,27	13	Bente Kraus	GER	7.20,96
14	Jilleanne Rookard	USA	4.11,93	14	Jevgenija Dmitrijeva	RUS	7.23,02

15	Masako Hozumi	JPN	4.13,07	15	Brittany Schussler	CAN	7.24,79
16	Eriko Ishino	JPN	4.13,42	16	Nicole Garrido	CAN	7.31,26
17	Isabell Ost	GER	4.15,05				
18	Mari Hemmer	NOR	4.16,23				
19	Anna Rokita	AUT	4.17,16				
20	Shiho Ishizawa	JPN	4.17,84				
21	Hege Bøkkø	NOR	4.18,24				
22	Nicole Garrido	CAN	4.20,13				
23	Katarzyna Woźniak	POL	4.22,42				
24	Maria Lamb	USA	4.26,44				

7	Denis Juskov	RUS	6.24,74	7	Marco Weber	GER	13.28,44
8	Patrick Beckert	GER	6.26,25	8	Shane Dobbins	NZL	13.28,84
9	Moritz Geisreiter	GER	6.26,64	9	Alexej Baumgärtner	GER	13.29,02
10	Bart Swings	BEL	6.28,07	10	Alexis Contin	FRA	13.29,92
11	Shane Dobbins	NZL	6.28,48	11	Hiroki Hirako	JPN	13.31,99
12	Dmitrij Babenko	KAZ	6.28,82	12	Dmitrij Babenko	KAZ	13.35,72
13	Jordan Belchos	CAN	6.30,79	13	Jordan Belchos	CAN	13.36,59
14	Jan Szymański	POL	6.31,16	14	Roger Schneider	SUI	13.50,11
15	Alexej Baumgärtner	GER	6.32,11		Bart Swings	BEL	dnf
16	Hiroki Hirako	JPN	6.32,73				
17	Sverre Lunde Pedersen	NOR	6.35,10				
18	Brian Hansen	USA	6.37,90				
19	Ewen Fernandez	FRA	6.38,58				
20	Roland Cieślak	POL	6.38,90				
21	Mathieu Giroux	CAN	6.42,95				
22	Kristian Reistad Fredriksen	NOR	6.44,96				
23	Hyeon-Joon Joo	KOR	6.48,67				
24	Ferre Spruyt	BEL	6.50,42				

2 x 500m men (25.3.)				500m-1		500m-2		Total	
1	Tae-Bum Mo	KOR	34,80	1	34,84	2	69,64		
2	Michel Mulder	NED	34,99	5	34,66	1	69,65		
3	Pekka Koskela	FIN	34,87	2	34,95	4	69,82		
4	Joji Kato	JPN	34,93	4	35,07	8	70,00		
5	Tucker Fredricks	USA	35,06	7	34,98	5	70,04		
6	Ronald Mulder	NED	35,22	12	34,85	3	70,07		
7	Mika Poutala	FIN	35,17	10	34,99	6	70,16		
8	Dmitrij Lobkov	RUS	34,87	2	35,31	14	70,18		
9	Jamie Gregg	CAN	35,03	6	35,18	11	70,21		
10	Yuya Oikawa	JPN	35,10	8	35,17	10	70,27		
11	Laurent Dubreuil	CAN	35,19	11	35,11	9	70,30		
12	Artur Was	POL	35,11	9	35,27	13	70,38		
13	Aleksej Jesin	RUS	35,33	15	35,26	12	70,59		
14	Jan Smeekens	NED	35,71	21	34,99	6	70,70		
15	Muncef Ouardi	CAN	35,36	16	35,35	16	70,71		
16	Artjom Kuznetsov	RUS	35,57	17	35,32	15	70,89		
17	Kang-Seok Lee	KOR	35,30	13	35,60	19	70,90		
18	Keiichiro Nagashima	JPN	35,60	19	35,59	18	71,19		
19	Roman Kretsj	KAZ	35,59	18	35,66	20	71,25		
20	Espen Aarnes Hvammen	NOR	35,65	20	35,69	21	71,34		
21	Daniel Greig	AUS	35,79	22	35,56	17	71,35		
22	Mirko Giacomo Nenzi	ITA	36,18	24	35,90	22	72,08		
23	Denny Ihle	GER	36,10	23	36,33	23	72,43		
	Kyou-Hyuk Lee	KOR	35,32	14	wdr				

1000 m men (23.3.)				1500 m menn (22.3.)			
1	Stefan Groothuis	NED	1.08,57	1	Denny Morrison	CAN	1.46,44
2	Kjeld Nuis	NED	1.08,79	2	Ivan Skobrev	RUS	1.46,49
3	Shani Davis	USA	1.08,83	3	Håvard Bøkkø	NOR	1.46,50
4	Denny Morrison	CAN	1.09,04	4	Shani Davis	USA	1.46,64
5	Tae-Bum Mo	KOR	1.09,09	5	Stefan Groothuis	NED	1.46,65
6	Hein Otterspeer	NED	1.09,55	6	Denis Juskov	RUS	1.46,81
7	Jamie Gregg	CAN	1.09,73	7	Jonathan Kuck	USA	1.46,83
8	Samuel Schwarz	GER	1.09,75	8	Kjeld Nuis	NED	1.47,06
9	Aleksej Jesin	RUS	1.09,84	9	Zbigniew Bródka	POL	1.47,10
10	Jevgenij Lalencov	RUS	1.09,94	10	Konrad Niedzwiedzki	POL	1.47,12
11	Pekka Koskela	FIN	1.09,96	11	Benjamin Macé	FRA	1.47,13
12	Dmitrij Lobkov	RUS	1.09,97	12	Alexis Contin	FRA	1.47,53
13	Kyou-Hyuk Lee	KOR	1.09,97	13	Mathieu Giroux	CAN	1.47,64
14	Brian Hansen	USA	1.10,15	14	Koen Verweij	NED	1.47,74
15	Mika Poutala	FIN	1.10,27	15	Sverre Lunde Pedersen	NOR	1.47,86
16	Benjamin Macé	FRA	1.10,31	16	Bart Swings	BEL	1.47,90
17	Muncef Ouardi	CAN	1.10,41	17	Brian Hansen	USA	1.47,92
18	Mirko Giacomo Nenzi	ITA	1.10,41	18	Jevgenij Lalencov	RUS	1.48,36
19	Roman Kretsj	KAZ	1.10,59	19	Lucas Makowsky	CAN	1.48,45
20	Keiichiro Nagashima	JPN	1.10,87	20	Mirko Giacomo Nenzi	ITA	1.48,75
21	Denis Kuzin	KAZ	1.10,89	21	Patrick Beckert	GER	1.49,50
22	Daniel Greig	AUS	1.11,00	22	Denis Kuzin	KAZ	1.49,68
23	Mikael Flygind Larsen	NOR	1.11,08	23	Roland Cieślak	POL	1.50,11
24	Espen Aarnes Hvammen	NOR	1.12,83	24	Håvard Holmefjord Lorentzen	NOR	1.50,92

5000 m men (23.3.)				10000 m menn (24.3.)			
1	Sven Kramer	NED	6.13,87	1	Bob de Jong	NED	12.53,91
2	Bob de Jong	NED	6.15,26	2	Jorrit Bergsma	NED	12.57,71
3	Jonathan Kuck	USA	6.16,28	3	Jonathan Kuck	USA	13.12,66
4	Jan Blokhuijsen	NED	6.16,82	4	Moritz Geisreiter	GER	13.21,10
5	Alexis Contin	FRA	6.21,44	5	Håvard Bøkkø	NOR	13.23,70
6	Ivan Skobrev	RUS	6.24,05	6	Bob de Vries	NED	13.25,74

6. VM lagtemo 2012 (Team Pursuit) – Heerenveen / Thialf, 25.03.2012

Kvinner (6 r.)

1.	NED	Ireen Wüst, Diane Valkenburg, Linda de Vries	2.59,70
2.	CAN	Cindy Klassen, Christine Nesbitt, Brittany Schussler	3.00,51
3.	POL	Natalia Czerwonka, Luiza Ziolkowska, Katarzyna Woźniak	3.03,32
4.	RUS	Jekaterina Lobysjeva, Jekaterina Sjikhova, Julija Skokova	3.03,45
5.	GER	Stephanie Beckert, Isabell Ost, Claudia Pechstein	3.03,63
6.	KOR	Ju-Youn Lee, Seon-Yeong Noh, Bo-Reum Kim	3.03,86
7.	JPN	Masako Hozumi, Miho Takagi, Ayaka Kikuchi	3.04,10
8.	USA	Heather Richardson, Jilleanne Rookard, Maria Lamb	3.07,22

Menn (8 r.)

1.	NED	Sven Kramer, Jan Blokhuijsen, Koen Verweij	3.41,43
2.	USA	Shani Davis, Brian Hansen, Jonathan Kuck	3.43,42
3.	RUS	Ivan Skobrev, Denis Juskov, Jevgenij Lalencov	3.43,62
4.	CAN	Mathieu Giroux, Lucas Makowsky, Denny Morrison	3.44,38
5.	NOR	Håvard Bøkkø, Kristian Reistad Fredriksen, Sverre Lunde Pedersen	3.46,33
6.	GER	Patrick Beckert, Robert Lehmann, Marco Weber	3.46,48
7.	KOR	Seung-Hoon Lee, Byung-Wook Ko, Hyeon-Joon Joo	3.47,18
8.	POL	Zbigniew Bródka, Konrad Niedzwiedzki, Jan Szymański	3.47,72

39. Junior-VM allround – Obihiro / Meiji Hokkaido Tokachi Oval, 02.-03.03.2012

Kvinner		500m	1500m	/	1000m	3000m					
1	Miho Takagi	JPN	39,60	1	2.01,24	5	1.17,69	1	4.14,63	4	161,296
2	Karolina Erbanová	CZE	39,63	2	2.00,45	1	1.18,14	2	4.22,35	9	162,575
3	Bo-Reum Kim	KOR	41,23	13	2.00,67	2	1.19,93	6	4.10,07	2	163,096
4	Antoinette de Jong	NED	40,25	5	2.01,80	6	1.19,43	4	4.15,52	5	163,151
5	Do-Yeong Park	KOR	41,36	15	2.01,10	4	1.20,34	9	4.08,48	1	163,309
6	Pien Keulstra	NED	41,67	19	2.01,03	3	1.20,83	10	4.11,86	3	164,404
7	Nana Takagi	JPN	40,72	7	2.03,11	7	1.20,05	7	4.21,89	8	165,429
8	Kate Hanly	CAN	40,06	4	2.04,81	8	1.18,82	3	4.34,69	21	166,854
9	Vanessa Bittner	AUT	39,92	3	2.05,22	9	1.20,18	8	4.34,33	18	167,471
10	Bo van der Werff	NED	40,31	6	2.06,38	12	1.19,92	5	4.32,60	16	167,829
11	Anna Tsjernova	RUS	42,20	25	2.05,45	10	1.21,70	12	4.21,04	7	168,372
12	Risa Takayama	JPN	41,28	14	2.07,02	13	1.21,79	13	4.25,18	11	168,711
13	Olesja Tsjernega	RUS	40,84	8	2.07,14	15	1.21,33	11	4.30,58	13	168,981
14	Jeong-Su Lim	KOR	42,55	27	2.05,47	11	1.23,43	23	4.20,07	6	169,433
15	Josie Spence	CAN	41,94	22	2.08,74	18	1.22,78	19	4.24,30	10	170,293
16	Petra Acker	USA	41,95	23	2.07,02	13	1.22,03	15	4.32,40	15	170,705
17	Irina Sjumikhina	KAZ	41,40	17	2.08,06	16	1.22,55	16	4.32,79	17	170,826
18	Urszula Włodarczyk	POL	42,16	24	2.08,48	17	1.22,83	20	4.30,95	14	171,559
19	Jianliu Wang	CHN	40,87	9	2.11,07	28	1.23,61	25	4.34,33	18	172,086
20	Miriam Neumann	GER	41,93	21	2.09,44	20	1.23,15	22	4.34,53	20	172,406
21	Heather McLean	CAN	41,01	10	2.10,90	26	1.21,99	14	4.40,75	24	172,429
22	Wen Tang	CHN	41,09	12	2.10,18	22	1.23,60	24	4.41,29	26	173,164
23	Sofie Karoline Haugen	NOR	41,63	18	2.10,65	25	1.24,04	27	4.37,21	23	173,401
24	Ellen Bjertnes	NOR	42,62	28	2.09,10	19	1.22,55	16	4.41,26	25	173,804
25	Hannah Curwin	USA	43,33	30	2.09,89	21	1.25,34	30	4.27,36	12	173,856
26	Le Xu	CHN	41,38	16	2.10,55	24	1.23,11	21	4.45,56	30	174,044

27	Anna Romanenko	BLR	41,81	20	2.11,64	29	1.23,69	26	4.46,04	31	175,208
28	Sophie Reinländer	GER	42,46	26	2.12,18	30	1.25,17	29	4.41,60	27	176,038
29	Marina Ivanova	KAZ	43,82	32	2.10,95	27	1.25,74	31	4.36,70	22	176,456
30	Jaclyn Rowe	USA	42,81	29	2.13,09	31	1.25,15	28	4.43,49	28	176,996
31	Raluca Doina Stef	ROU	43,34	31	2.13,42	32	1.27,17	32	4.44,54	29	178,821
32	Paola Simonato	ITA	41,04	11	2.10,27	23	1.22,69	18	125,808		

	Menn	500m	3000m	/	1500m	5000m					
1	Sverre Lunde Pedersen	NOR	36,95	5	3.46,70	1	1.49,14	1	6.35,03	1	150,616
2	Thomas Krol	NED	36,76	4	3.56,84	9	1.49,80	2	6.52,35	7	154,068
3	Simen Spieler Nilsen	NOR	37,38	8	3.51,59	2	1.53,05	13	6.44,50	2	154,111
4	David Andersson	SWE	37,34	7	3.54,24	6	1.52,21	8	6.45,91	4	154,374
5	Shota Nakamura	JPN	36,95	5	3.55,76	7	1.51,67	5	6.52,67	8	154,733
6	Jin-Soo Kim	KOR	36,58	1	3.57,59	11	1.50,96	4	6.56,77	12	154,841
7	Cheol-Min Kim	KOR	38,18	15	3.52,59	4	1.52,93	12	6.44,61	3	155,049
8	Kai Verbij	NED	36,71	2	3.58,28	16	1.50,47	3	7.00,75	17	155,321
9	Kristian Reistad Fredriksen	NOR	37,45	9	3.52,30	3	1.52,67	10	6.56,43	11	155,365
10	Takuro Oda	JPN	36,74	3	3.58,16	15	1.51,96	7	6.56,91	13	155,444
11	Andrea Giovannini	ITA	37,52	10	3.56,12	8	1.52,61	9	6.50,70	6	155,479
12	Emery Lehman	USA	38,66	21	3.53,78	5	1.52,80	11	6.46,18	5	155,841
13	Fan Yang	CHN	37,58	11	3.57,87	13	1.51,89	6	6.58,77	15	156,398
14	Jorjan Jorritsma	NED	38,23	16	3.57,44	10	1.54,12	16	6.59,17	16	157,760
15	Ivan Solodukhin	RUS	38,05	14	4.00,50	17	1.53,43	14	6.58,47	14	157,790
16	Stefan Due Schmidt	DEN	38,65	20	3.57,78	12	1.53,96	15	6.56,40	10	157,906
17	Jin-Yeong Lee	KOR	38,63	19	4.01,99	19	1.56,32	21	6.55,24	9	159,258
18	Adrian Wielgat	POL	38,73	22	4.01,03	18	1.55,65	18	7.02,78	19	159,729
19	Daniel Dubreuil	CAN	38,62	18	4.06,37	20	1.55,91	19	7.11,97	20	161,514
20	François Déry	CAN	39,21	25	4.08,05	23	1.56,58	23	7.01,94	18	161,605
21	Vitalij Zagorodko	KAZ	39,04	23	4.06,79	22	1.55,91	20	7.12,30	21	162,037
22	Andrey Pak	KAZ	37,70	12	4.09,89	25	1.56,04	21	7.31,43	24	163,171
23	Chris Anderson	USA	39,67	26	4.10,11	26	1.57,65	25	7.14,66	22	164,037
24	Artjom Tsygankov	BLR	39,06	24	4.11,66	27	1.56,84	24	7.23,76	23	164,325
25	Koyu Matsui	JPN	37,83	13	4.06,79	21	1.55,17	17	117,351		
26	Nicola Tumolero	ITA	39,73	27	4.08,41	23	1.59,55	26	120,981		
dq	Philipp Steinert	GER	38,32	17	3.57,92	14	dq				
(dq)	Kiril Golubev	RUS	(37,46)	(dq)	(4.04,72)	(dq)	(1.53,42)	(dq)	(7.10,56)	(dq)	(159,108)
(dq)	Aleksandr Klenko	KAZ	(37,47)	(dq)	(4.05,86)	(dq)	(1.55,48)	(dq)	(7.21,12)	(dq)	(161,051)

Bo-Reum Kim	KOR	1.19,93	6	2.00,67	2	4.10,07	2
Nana Takagi	JPN	1.20,05	8	2.03,11	7	4.21,89	8
Do-Yeong Park	KOR	1.20,34	10	2.01,10	4	4.08,48	1
Pien Keulstra	NED	1.20,83	11	2.01,03	3	4.11,86	3
Olesja Tsjernega	RUS	1.21,33	13	2.07,14	18	4.30,58	14
Anna Tsjernova	RUS	1.21,70	15	2.05,45	11	4.21,04	7
Risa Takayama	JPN	1.21,79	16	2.07,02	16	4.25,18	12
Petra Acker	USA	1.22,03	18	2.07,02	16	4.32,40	16
Ellen Bjertnes	NOR	1.22,55	20	2.09,10	23	4.41,26	27
Urszula Włodarczyk	POL	1.22,83	24	2.08,48	21	4.30,95	15
Jeong-Su Lim	KOR	1.23,43	27	2.05,47	12	4.20,07	6
Sofie Karoline Haugen	NOR	1.24,04	31	2.10,65	29	4.37,21	25
Sophie Reinländer	GER	1.25,17	35	2.12,18	35	4.41,60	29
Hannah Curwin	USA	1.25,34	36	2.09,89	25	4.27,36	13
Marina Ivanova	KAZ	1.25,74	37	2.10,95	31	4.36,70	24
Julija Gontsjar	KAZ	1.25,95	38	2.12,98	36	4.43,46	30
Tatjana Artma	BLR	1.26,57	39	2.13,72	39		
Raluca Doina Stef	ROU	1.27,17	40	2.13,42	38	4.44,54	32
Tatjana Usjakova	RUS			2.06,02	13	4.24,73	11
Saskia Alusalu	EST					4.33,79	19
Tatjana Stambrovskaja	BLR					4.48,90	35
Marija Krotova	BLR					4.55,40	36

	Menn	2.3.	3.3.	Total	4.3.	3.3.	3.3.						
Laurent Dubreuil	CAN	35,62	1	35,50	1	71,12	1	1.11,32	4	1.52,60	13		
Tsubasa Hasegawa	JPN	35,63	2	36,14	3	71,77	2	1.12,63	12				
Pavel Kulizjnikov	RUS	36,24	4	35,80	2	72,04	3	1.10,79	1	1.50,85	6		
Wu-Jin Kim	KOR	36,15	3	36,14	3	72,29	4	1.11,36	5				
Tommi Pulli	FIN	36,28	5	36,39	7	72,67	5	1.11,30	3	1.50,40	3		
Min-Kyu Cha	KOR	36,54	6	36,25	5	72,79	6	1.12,57	11				
Konstantin Nikitin	RUS	36,56	7	36,29	6	72,85	7	1.11,68	8	1.52,30	12		
Håvard Holme fjord Lorentzen	NOR	36,78	9	36,73	8	73,51	8	1.11,24	2	1.50,40	3		
Ching-Yang Sung	TPE	36,73	8	36,80	9	73,53	9	1.14,79	17				
Niels Olivier	NED	36,90	10	36,85	11	73,75	10			1.57,85	38		
Tatsuya Ogino	JPN	37,07	11	36,84	10	73,91	11	1.14,15	15				
Xuefeng Li	CHN	37,16	12	37,24	12	74,40	12			1.57,62	35	7.27,36	28
Fan Yang	CHN	37,58	15	37,26	13	74,84	13			1.51,89	9	6.58,77	15
Haotian Lin	CHN	37,51	13	37,59	16	75,10	14	1.15,10	19	1.56,38	31		
Juho Vaittinen	FIN	37,65	16	37,58	15	75,23	15	1.15,09	18	1.57,87	39		
Armin Hager	AUT	37,92	18	37,80	17	75,72	16	1.16,49	27	1.57,83	37		
Darsil Essamambo	KAZ	38,43	22	37,49	14	75,92	17	1.14,10	14				
Andrew Astalos	USA	37,86	17	38,12	18	75,98	18	1.15,72	23	1.58,21	40		
Artjom Tsjaban	BLR	38,43	21	38,24	19	76,67	19	1.16,02	25				
Alexandre Déry	CAN	38,40	20	38,76	20	77,16	20	1.16,62	29	1.58,51	41		
Anton Kapustin	BLR	38,47	22	39,05	21	77,52	21						
Jin-Su Kim	KOR							1.11,46	6	1.50,96	7	6.56,77	12
Thomas Krol	NED							1.11,48	7	1.49,80	2	6.52,35	7
Takuro Oda	JPN							1.12,20	9	1.51,96	10	6.56,91	13
Kai Verbij	NED							1.12,54	10	1.50,47	5	7.00,75	18
Arvin Wijsman	NED	37,53	14	dns				1.13,34	13	1.53,04	18		
Jurij Gentslev	KAZ							1.14,55	16	1.57,32	34		
Philipp Steinert	GER							1.15,10	19	dq		7.00,12	17
Stefan Dilger	CAN							1.15,13	21				
Emery Lehman	USA							1.15,49	22	1.52,80	16	6.46,18	5
Verneri Kinnunen	FIN							1.15,77	24	1.58,94	42		
Artjom Tsygankov	BLR							1.16,28	26	1.56,84	33	7.23,76	27
Steven Hartman	USA							1.16,51	28			7.21,45	26
Luke Tweddle	USA	38,59	24	dns				1.16,79	30	2.03,07	45		
Roman Dubovik	BLR							1.20,26	31	2.03,44	46		
Sverre Lunde Pedersen	NOR							1.49,14	1	6.35,03	1		
Shota Nakamura	JPN							1.51,67	8	6.52,67	8		
David Andersson	SWE							1.52,21	11	6.45,91	4		
Andrea Giovannini	ITA							1.52,61	14	6.50,70	6		
Kristian Reistad Fredriksen	NOR							1.52,67	15	6.56,43	11		
Cheol-Min Kim	KOR							1.52,93	17	6.44,61	3		
Simen Spieler Nilsen	NOR							1.53,05	19	6.44,50	2		
Zhendong Yang	CHN							1.53,41	20	7.13,93	24		
Ivan Solodukhin	RUS	38,05	19	dns				1.53,43	21	6.58,47	14		
Stefan Due Schmidt	DEN							1.53,96	22	6.56,40	10		
Jorjan Jorritsma	NED							1.54,12	23	6.59,17	16		

4. Junior-VM enkeltdistanser – Obihiro / Meiji Hokkaido Tokachi Oval, 02.-04.03.2012

	Kvinner	2.3.	4.3.	Total	3.3.	2.3.	3.3.						
Karolina Erbanová	CZE	39,63	3	39,27	1	78,90	1	1.18,14	2	2.00,45	1	4.22,35	9
Hyeon-Yeong Kim	KOR	39,41	1	39,78	3	79,19	2	1.20,00	7				
Miho Takagi	JPN	39,60	2	39,84	5	79,44	3	1.17,69	1	2.01,24	5	4.14,63	4
Kako Yamane	JPN	39,83	5	39,82	4	79,65	4						
Kate Hanly	CAN	40,06	7	39,77	2	79,83	5	1.18,82	3	2.04,81	9	4.34,69	23
Tatjana Karannikova	RUS	39,70	4	40,33	8	80,03	6	dnf					
Vanessa Bittner	AUT	39,92	6	40,18	7	80,10	7	1.20,18	9	2.05,22	10	4.34,33	20
Bo van der Werff	NED	40,31	8	40,10	6	80,41	8	1.19,92	5	2.06,38	14	4.32,60	17
Saori Toi	JPN	40,37	9	40,44	11	80,81	9	1.21,06	12	2.07,80	19		
Letitia de Jong	NED	40,81	10	40,38	10	81,19	10	1.21,33	13				
Heather McLean	CAN	41,01	12	40,35	9	81,36	11	1.21,99	17	2.10,90	30	4.40,75	26
Paola Simonato	ITA	41,04	13	41,06	12	82,10	12	1.22,69	22	2.10,27	27		
Ye-Weon Nam	KOR												

Koyu Matsui	JPN	1,55,17	24		
Andrea Stefani	ITA	1,55,29	25		
Adrian Wielgat	POL	1,55,65	26	7.02,78	20
Daniel Dubreuil	CAN	1,55,91	27	7.11,97	22
Vitalij Zagorodko	KAZ	1,55,91	28	7.12,30	23
Andrej Pak	KAZ	1,56,04	29	7.31,43	29
Jin-Yeong Lee	KOR	1,56,32	29	6.55,24	9
François Déry	CAN	1,56,58	32	7.01,94	19
Chris Anderson	USA	1,57,65	36	7.14,66	25
Nicola Tumolero	ITA	1,59,55	43		
Alexandru Oprea	ROU	2,01,41	44		
Kirill Bykov	RUS			7.06,20	21
Kirill Golubev	RUS (37,46) dq dns	(1,53,42) dq		(7-10,56) dq	
Aleksandr Klenko	KAZ	(1,55,48) dq		(7,21,12) dq	

12. Junior-VM lagtempo – Obihiro / Meiji Hokkaido Tokachi Oval, 04.03.2012

Kvinner					
Nr	Nat	Lag	Kval.		Finale
1	KOR	Do-Yeong Park, Bo-Reum Kim, Jeong-Su Lim	3.08,15	1	3.07,36
2	JPN	Miho Takagi, Nana Takagi, Saori Toi (f), Risa Takayama (k)	3.11,29	2	3.13,67
3	RUS	Anna Tsjernova, Aleksandra Stsjelkonogova (f), Tatjana Usjakova, Olesja Tsjernega (k)	3.16,16	4	3.14,41
4	CAN	Kate Hanly, Josie Spebbe, Heather McLean	3.15,52	3	3.16,02
5	USA	Petra Acker, Hannah Curwin, Jaclyn Rowe	3.16,23		
6	KAZ	Irina Sjumikhina, Marina Ivanova, Julija Gontsjar	3.17,82		
7	CHN	Jianlu Wang, Le Xu, Wen Tang	3.20,93		
8	BLR	Tatjana Stambrowskaja, Anna Romanenko, Tatjana Artma	3.31,90		
	NED	Antoinette de Jong, Reina Anema, Pien Keulstra	dnf		

Menn					
Nr	Nat	Lag	Kval.		Finale
1	NOR	Sverre L. Pedersen, Håvard H. Lorentzen (f), Kristian R. Fredriksen, Simen S. Nilsen (k)	3.52,11	1	3.54,02
2	KOR	Jin-Su Kim, Cheol-Min Kim, Jin-Yeong Lee	3.53,75	2	3.55,69
3	NED	Thomas Krol, Jorjan Jorritsma, Kai Verbij	3.56,30	3	3.56,34
4	ITA	Andrea Giovannini, Andrea Stefani, Nicola Tumolero	3.57,93	4	3.58,94
5	JPN	Koyu Matsui, Takuro Oda, Shota Nakamura	3.58,49		
6	CHN	Fan Yang, Haotian Lin, Zhendong Yang	4.01,87		
7	USA	Chris Anderson, Emery Lehman, Steven Hartman	4.05,30		
8	CAN	Daniel Dubreuil, François Déry, Alexandre Déry	4.08,82		
9	FIN	Tommi Pulli, Vemeri Kinnunen, Juho Vaittinen	4.12,18		
10	BLR	Arjom Tsygankov, Anton Kapustin, Arjom Tsjaban	4.12,99		
dq	KAZ	Aleksandr Klenko, Vitalij Zagorodko, Andrej Pak	(4.07,28)		
dq	RUS	Pavel Kulizjnikov, Konstantin Nikitin, Ivan Solodukhin	(4.16,46)		

EM 2012 – Budapest, 06.-08.01.2012

37.	Kvinner	06.01.	06.01.	/	07.01.	/	08.01.		
1	Martina Sáblíková	CZE 41,79	14 4.16,09	1	2.03,64	1	7.22,38	1	169,922
2	Claudia Pechstein	GER 40,67	5 4.19,71	3	2.08,72	10	7.34,51	2	172,312
3	Ireen Wüst	NED 40,21	2 4.22,59	5	2.06,36	6	7.43,59	3	172,454
4	Linda de Vries	NED 41,33	9 4.25,40	7	2.04,70	2	7.45,27	4	173,656
5	Diane Valkenburg	NED 41,56	11 4.21,29	4	2.05,61	4	7.48,04	5	173,782
6	Julija Skokova	RUS 40,40	3 4.26,78	10	2.05,18	3	8.02,16	10	174,805
7	Natalia Czerwonka	POL 41,22	8 4.19,41	2	2.08,65	9	7.56,18	8	174,956
8	Olga Graf	RUS 42,08	15 4.26,08	8	2.07,93	7	7.52,54	6	176,323
9	Annouk van der Weijden	NED 41,13	6 4.28,84	12	2.08,15	8	8.00,32	9	176,684
10	Isabell Ost	GER 42,11	16 4.22,65	6	2.11,68	18	7.55,11	7	177,289
11	Katarzyna Woźniak	POL 41,59	12 4.28,38	11	2.09,56	13	8.08,95	11	178,401
12	Hege Bøcko	NOR 41,48	10 4.26,39	9	2.09,03	11	8.35,95f	12	180,483
13	Jekaterina Lobysjeva	RUS 40,62	4 4.30,20	15	2.06,01	5	127,656	8	
14	Ida Njåtun	NOR 41,20	7 4.33,01	17	2.09,19	12	129,764	13	
15	Karolina Erbanová	CZE 39,87	1 4.41,89	20	2.10,91	16	130,487	15	
16	Anna Rokita	AUT 42,32	18 4.29,37	14	2.11,38	17	131,008	16	
17	Luiza Zlotkowska	POL 42,22	17 4.35,67	18	2.10,08	14	131,525	17	
18	Mari Hemmer	NOR 41,73	13 4.36,37	19	2.12,07	19	131,814	18	
19	Nele Armée	BEL 43,56	21 4.31,99	16	2.10,81	15	132,494	19	
20	Bente Kraus	GER 43,07	19 4.28,85	13	2.14,29	21	132,641	20	

21	Tatjana Mikhajlova	BLR	43,58	22 4.43,76	21	2.13,49	20	135,369	21
22	Ágota Tóth	HUN	43,29	20 4.50,82	23	2.15,44	22	136,906	22
23	Sara Bak	DEN	44,81	23 4.45,07	22	2.16,56	23	137,841	23

106.	Menn	06.01.	06.01.	/	07.01.	/	08.01.		
1	Sven Kramer	NED 37,77	12 6.31,82	1	1.53,98	1	13.45,05	1	156,197
2	Jan Blokhuisen	NED 36,93	3 6.36,49	2	1.54,93	3	13.52,48	2	156,513
3	Håvard Bøkko	NOR 37,25	5 6.40,60	5	1.56,35	9	14.02,83	3	158,234
4	Koen Verweij	NED 37,73	10 6.41,42	7	1.55,42	5	14.05,98	5	158,644
5	Alexis Contin	FRA 37,80	13 6.38,08	3	1.57,58	12	14.05,84	4	159,093
6	Haralds Silovs	LAT 37,46	6 6.41,39	6	1.55,48	6	14.23,38	9	159,261
7	Sverre Lunde Pedersen	NOR 38,04	17 6.44,64	10	1.54,87	2	14.21,61	8	159,874
8	Denis Juskov	RUS 38,46	23 6.41,89	8	1.55,13	4	14.23,93	10	160,221
9	Ted-Jan Bloemen	NED 37,84	14 6.38,27	4	2.01,58	23	14.08,83	6	160,634
10	Bart Swings	BEL 38,81	25 6.43,33	9	1.56,08	8	14.19,14	7	160,793
11	Jan Szymański	POL 37,48	7 6.47,61	13	1.56,55	10	14.41,24	11	161,153
12	Zbigniew Bródka	POL 36,90	2 7.06,06	23	1.55,98	7	14.44,55	12	162,393
13	Konrad Niedzwiedzki	POL 36,89	1 7.02,62	21	1.57,92	14	118,458	13	
14	Patrick Beckert	GER 38,56	24 6.45,22	11	1.59,08	16	118,775	14	
15	Bram Smallegen	AUT 37,75	11 7.00,69	18	1.57,44	11	118,965	15	
16	Kristian Reistad Fredriksen	NOR 37,51	9 6.57,42	15	1.59,19	17	118,982	16	
17	Benjamin Macé	FRA 37,48	7 7.03,02	22	1.57,80	13	119,048	17	
18	Luca Stefan	ITA 37,89	15 6.56,05	14	1.59,82	18	119,435	18	
19	Sergej Grjaztsov	RUS 38,35	22 7.00,38	17	1.58,73	15	119,964	19	
20	Marco Cignini	ITA 38,31	20 6.58,67	16	1.59,97	19	120,167	20	
21	Moritz Geisreiter	GER 39,33	26 6.46,46	12	2.01,64	24	120,522	21	
22	Vitalij Mikhajlov	BLR 38,34	21 7.01,44	20	2.00,75	21	120,734	22	
23	Milan Šablik	CZE 38,24	19 7.07,68	24	2.00,95	22	121,324	23	
24	Ferre Spruyt	BEL 39,46	27 7.01,38	19	2.00,00	20	121,598	24	
25	Simen Spieler Nilsen	NOR 38,17	18 7.08,04	25	80,974	25			
26	Tommi Pulli	FIN 37,14	4 7.24,50	29	81,590	26			
27	Pavel Bajnov	RUS 38,00	16 7.16,25	28	81,625	27			
28	Martin Hänggi	SUI 40,32	28 7.09,80	26	83,300	28			
upl	Marian Ion	ROU dq	7.14,52	27					

Olympic Youth Games 2012 – Innsbruck / Olympiaeisstadion, 14.-20.01.2012

					2x500m	1500m	3000m	Mass start
	Kvinner		14.01	14.01	Total	16.01	18.01	20.01
	Martine Lilloy Bruun	NOR	43,98	4 43,53	4 87,51	3 2.19,79	12	5 laps 23
	Inga Anne Vasaasen	NOR				2.19,95	13 4.55,71	9 4 laps 24
	Menn							
	Henrik Fagerli Rukke	NOR	40,27	9 40,37	10 80,64	9 2.05,70	14	7.20,50 14
	Magnus Myhren Kristensen	NOR				2.03,27	9 4.19,71	7 7.14,15 6

21. Uoffisielle Veteran-VM – Erfurt / Gunda Niemann-Stirnemann-Halle, 09-11.03.2012

Kvinner - minifirkamp	09.03.	09.03.	/	10.03.	/	11.03.		
K35	3 Renate Jeppsson	NOR 46,05	2 2.23,21	3 1.30,64	2 5.08,59	3	190,537	
K45	10 Ingunn Sande	NOR 49,94	9 2.34,67	10 1.40,38	10 5.26,75	10	206,144	
K50	6 Marita Agnethe Steen	NOR 49,70	5 2.30,44	5 1.37,70	5 5.12,94	6	200,852	

Menn – Liten firkamp	09.03.	/	10.03.	/	11.03.		
M35	5 Thomas Røste	NOR 41,88	7 2.03,65	5 4.27,09	5 7.43,62	6	173,973
	6 Frode Midjø	NOR 41,77	6 2.06,57	7 4.29,41	6 7.35,02	4	174,363
M40	4 Morten Eilertsen	NOR 44,72	9 2.10,31	6 4.28,09	3 7.39,68	4	178,805
M45	15 Sigmund Akselsen	NOR 43,15	14 2.08,46	14 4.32,60	9 7.49,15	12	178,318
	17 Gunnar Lødding	NOR 43,85	18 2.13,32	18 4.35,17	15 7.48,87	11	181,038
	22 Geir Nesset	NOR 43,54	17 2.14,85	22 4.56,42	24 8.30,64	24	188,957
M50	3 Frode Eidsmo	NOR 42,79	8 2.06,54	6 4.16,05	2 7.21,45	2	171,790
	8 Jon Kjetil Gauslaa	NOR 45,34	16 2.10,35	10 4.25,55	6 7.31,31	6	178,179
	10 Terje Bjørk	NOR 46,35	19 2.12,83	14 4.31,23	9 7.39,69	9	181,800
	15 Åge Løland	NOR 48,76	22 2.17,25	18 4.40,89	12 7.46,64	11	187,989
	20 Stein-Erik Lunde	NOR 52,35	23 2.19,94	20 4.47,71	14 7.53,56	13	194,303
M55	2 Geir Hestad	NOR 42,54	4 2.06,00	2 4.27,28	3 7.32,39	2	174,325
	3 Ragnvald Næss	NOR 43,70	9 2.08,42	6 4.19,74	1 7.27,05	1	174,501
	5 Espen Hansen	NOR 43,58	8 2.07,49	4 4.34,72	8 7.43,79	4	178,241

9	Arne Stenhaus	NOR	43,00	5	2.12,76	12	4.40,43	11	7.54,97	7	181,488
10	Svein Lødding	NOR	44,30	14	2.11,65	9	4.36,22	9	7.56,35	8	181,854
11	Rolf Amundsen	NOR	43,54	7	2.12,54	11	4.40,28	10	8.06,37	13	183,070
16	Olav Langeland	NOR	47,76	21	2.18,88	18	4.44,63	15	8.01,04	10	189,595
17	Per Gunnar Stensvaag	NOR	45,10	17	2.17,47	17	4.54,85	19	8.26,14	18	190,678
M60	1 Erik Vea	NOR	43,50	1	2.08,42	1	4.34,49	1	8.02,75	5	180,329
	4 Egil Bokn	NOR	45,44	9	2.14,53	5	4.39,62	4	7.59,87	3	184,873
	8 Onar Westerheim	NOR	44,27	3	2.16,94	11	4.45,77	11	8.05,35	9	186,079
	11 Kåre Kristoffersen	NOR	46,51	12	2.17,45	12	4.42,06	8	8.12,81	12	188,617
	16 Trygve Hetland	NOR	50,13	20	2.25,03	17	5.03,51	16	8.44,95	16	201,553
Menn – mini-firkamp			09.-03		09.03	/	10.03	/	11.03		
M65	2 Alf Gjølga	NOR	43,93	1	2.16,81	2	1.27,21	2	4.52,59	6	181,903
	4 Martin Meland	NOR	46,04	6	2.18,44	4	1.30,16	6	4.51,47	5	185,844
	8 Harald Westerheim	NOR	48,08	13	2.22,07	10	1.35,33	13	4.48,77	3	191,229
	10 Gunnar Fløenstad	NOR	47,29	9	2.27,37	14	1.33,98	11	5.08,23	15	194,774
	11 Knut Harald Nesse	NOR	47,71	11	2.22,96	11	1.32,84	9	5.20,18	18	195,146
	13 Morten Saur	NOR	49,66	16	2.26,31	13	1.37,55	17	4.56,77	7	196,666
	14 Kjell Guldtveig	NOR	48,52	14	2.30,63	16	1.36,27	14	5.05,49	13	197,780
	15 Per Nygård	NOR	50,03	18	2.25,96	12	1.37,66	18	5.03,92	11	198,166
	18 Ivar Nilssen	NOR	49,93	17	2.32,27	18	1.37,33	15	5.12,36	16	201,411
M70	6 Helge Haave	NOR	49,02	4	2.36,14	7	1.41,40	7	5.34,59	6	207,531
M75	1 Arne Kjell Foldvik	NOR	50,57	1	2.35,79	1	1.42,31	2	5.30,60	1	208,755
M80	1 Martin Haakon Fagna	NOR	58,11	1	3.05,46	1	1.55,14	1	6.55,51	2	246,751

Landskamper 2012

Junior-B/C-landskamp - Berlin/Sportforum, 03.-04.12.2011

Nederland 987 p. - Norge 589 p. - Tyskland 555 p.

			500m	1000m	/	500m	1500m				
Kvinner jun. C											
1	Isabelle van Elst	NED	42,75	1	1.24,56	2	42,57	1	2.09,65	2	170,816
2	Suzanne Schulting	NED	43,13	2	1.24,13	1	42,80	2	2.08,74	1	170,908
3	Esther Kiel	NED	43,30	4	1.26,29	4	43,42	3	2.11,42	3	173,671
4	Inga Anne Vasaasen	NOR	44,35	8	1.26,79	5	43,98	6	2.13,09	4	176,088
5	Wiebke Gerhardt	GER	43,22	3	1.28,09	7	43,74	4	2.17,71	6	176,908
6	Vivien Schütz	GER	44,71	9	1.28,97	8	44,72	7	2.16,03	5	179,258
7	Camilla Wangen Evjevik	NOR	45,93	10	1.34,60	10	46,56	9	2.27,90	10	189,090
8	Hilde Magnetun Brennhovd	NOR	46,40	11	1.36,79	11	46,67	10	2.26,72	9	190,371
9	Anna Mjøen Holstad	NOR	62,10	12	1.33,31	9	46,40	8	2.25,86	8	203,775
10	Haike Verbree	NED	44,09	7	2.09,23	12	99,78	11	2.19,35	7	254,935
	Lea Dommerich	GER	43,39	5	1.25,45	3	43,90	5	dq		
	Matea Tadic	GER	43,55	6	1.27,81	6					
Kvinner jun. C			500m	1500m	/	1000m	3000m				
1	Sanneke de Neeling	NED	40,90	1	2.04,06	1	1.20,18	1	4.22,25	1	166,051
2	Melissa Wijffe	NED	41,70	3	2.05,57	3	1.21,93	2	4.23,17	2	168,382
3	Ellen Bjertnes	NOR	42,46	5	2.05,30	2	1.22,52	3	4.30,49	4	170,567
4	Sofie Karoline Haugen	NOR	42,02	4	2.08,47	5	1.22,95	4	4.29,63	3	171,256
5	Sophie Reinländer	GER	42,82	7	2.08,76	6	1.23,15	5	4.36,03	7	173,320
6	Beate Plendl	GER	41,40	2	2.11,92	10	1.23,67	7	4.42,83	10	174,346
7	Tess Koelman	NED	42,61	6	2.09,55	8	1.24,24	8	4.38,81	9	174,381
8	Leia Behlau	GER	43,69	10	2.09,22	7	1.24,87	9	4.33,61	5	174,799
9	Josephine Freese	GER	43,18	9	2.10,18	9	1.25,58	10	4.37,36	8	175,589
10	Marte Vatn	NOR	43,72	11	2.15,40	11	1.26,77	11	4.44,55	11	179,663
11	Merethe Tvedt	NOR	42,92	8	2.16,64	12	1.28,17	12	4.55,50	12	181,801
12	Maïke Brinksma	NED	95,71	12	2.06,84	4	1.23,57	6	4.34,16	6	225,468
Menn junior C			500m	1500m	/	1000m	3000m				
1	Maarten van Oosterhout	NED	40,72	8	1.58,08	1	1.17,82	1	4.11,39	2	160,888
2	Pieter van Velde	NED	40,07	5	2.00,43	2	1.18,33	2	4.12,70	3	161,494
3	Marcel Bosker	SUI	40,69	7	2.00,78	3	1.18,97	3	4.09,49	1	162,016
4	Henrik Fagerli Rukke	NOR	39,38	1	2.03,11	4	1.19,71	4	4.22,12	4	163,957
5	Christoph Müller	GER	40,01	4	2.05,91	8	1.20,84	8	4.31,09	8	167,581
6	Christer Skuterud	NOR	40,95	9	2.05,68	7	1.20,79	7	4.26,86	7	167,714
7	Andreas Höfer	GER	39,61	2	2.06,07	9	1.20,60	5	4.37,03	9	168,104
8	Christopher Peltzer	GER	41,62	11	2.07,57	12	1.21,81	11	4.23,95	5	169,039
9	Per Ringnes	NOR	41,23	10	2.05,57	6	1.21,16	10	4.38,45	10	170,074
10	Jelte Boersma	NED	39,93	3	2.07,08	10	1.21,90	12	4.43,94	11	170,563
11	Kristian Solland Reinton	NOR	40,16	6	2.07,27	11	1.21,08	9	4.54,04	12	172,129

12	Kenneth Stargardt	GER	85,18	12	2.04,15	5	1.20,77	6	4.25,76	6	211,241
Menn junior B			500m	1500m	/	1000m	3000m				
1	Wesly Dijs	NED	37,98	1	1.51,55	1	1.13,55	1	3.59,18	2	151,801
2	Kees Heemskerk	NED	38,25	2	1.52,26	2	1.14,21	2	3.55,92	1	152,095
3	Magnus Nordby	NOR	38,94	4	1.54,53	3	1.15,56	3	4.03,35	3	155,454
4	Johann Jørgen Sæves	NOR	38,58	3	1.57,25	6	1.16,83	5	4.10,32	8	157,798
5	Peter Lenderink	NED	39,83	10	1.56,00	4	1.17,52	6	4.03,64	4	157,862
6	Manuel Gras	GER	39,24	6	1.58,07	8	1.16,67	4	4.08,05	6	158,272
7	Magnus Myhren Kristensen	NOR	39,42	7	1.56,88	5	1.17,71	9	4.07,14	5	158,425
8	Baslijn Boele	NED	39,62	8	1.57,62	7	1.17,65	8	4.08,73	7	159,106
9	Fredrik Nybråten	NOR	39,84	11	1.59,94	9	1.18,63	11	4.12,80	9	161,268
10	Timo Kießlich	GER	39,90	12	2.00,26	10	1.17,78	10	4.17,99	10	161,874
11	Maximilian Strübe	GER	39,07	5	2.01,61	12	1.17,52	6	4.23,33	11	162,254
	Niklas Kamphausen	GER	39,67	9	2.00,50	11	1.18,99	12	dq		

Nordisk Jente-/Guttelandskamp – Seinäjoki, 03.-04.03.2012

Norge 659 p. - Sverige 378 p. - Finland 269 p.

			500m	1000m	/	500m	1500m				
Jenter junior C											
	Inga Anne Vasaasen	NOR	46,30	1	1.33,66	1	45,80	1	2.25,51	1	
	Hilde Magnetun Brennhovd	NOR	46,52	2	1.36,47	2	46,49	2	2.31,99	4	
	Ella Erkman	SWE	48,03	3	1.36,61	3	47,96	4	2.31,73	2	
	Anna Mjøen Holstad	NOR	48,10	4	1.40,29	7	47,94	3	2.31,93	3	
	Carina Jagtøyen	NOR	48,49	5	1.39,67	5	48,18	5	2.33,62	5	
	Elin Fryckberg	SWE	48,70	6	1.39,35	4	48,51	6	2.36,13	8	
	Ida Hallberg	SWE	49,31	7	1.40,80	8	49,67	10	2.35,26	6	
	Klara Reinhold-König	SWE	49,44	8	1.41,81	9	49,16	8	2.35,54	7	
	Roosa Maanpää	FIN	49,87	9	1.40,21	6	49,79	11	2.39,90	9	
	Katriina Keski-Opas	FIN	50,15	10	1.45,09	10	48,85	7	2.45,01	11	
	Aino Holkkola	FIN	51,01	11	1.45,38	11	49,65	9	2.44,66	10	
	Amanda Saari	FIN	51,34	12	1.49,27	12	51,80	12	2.48,61	12	
Jenter junior B			500m	1500m	/	1000m	3000m				
	Martine Ripsrud	NOR	43,19	1	2.20,77	1	1.30,13	1	5.08,44	2	
	Merethe Tvedt	NOR	45,16	2	2.26,50	3	1.33,68	3	5.16,01	5	
	Camilla Lund	NOR	45,56	3	2.21,14	2	1.31,34	2	4.56,47	1	
	Miina Pelttonen	FIN	45,88	4	2.28,98	8	1.37,49	10	5.50,15	12	
	Amanda Hallberg	SWE	46,15	5	2.28,83	7	1.35,42	6	5.19,07	7	
	Hanna van der Poel	SWE	46,16	6	2.28,42	6	1.34,29	5	5.21,89	8	
	Julia Salo	FIN	46,30	7	2.28,22	5	1.34,01	4	5.12,86	4	
	Susanna Lehtiniemi	FIN	46,59	8	2.29,79	9	1.36,71	8	5.38,31	11	
	Amanda Björkman	SWE	47,20	9	2.34,29	11	1.37,21	9	5.24,23	9	
	Vilde Bakkeil Sand	NOR	47,25	10	2.28,13	4	1.36,12	7	5.16,14	6	
	Tilda Carlsson	SWE	48,07	11	2.30,49	10	1.37,62	11	5.10,56	3	
	Veera Sarkanen	FIN	50,59	12	2.38,30	12	1.40,71	12	5.31,50	10	
Gutter junior C			500m	1000m	/	500m	1500m				
	Kristian Solland Reinton	NOR	41,71	1	1.28,10	8	41,54	1	2.14,72	4	
	Henrik Fagerli Rukke	NOR	41,97	2	1.25,32	2	41,71	2	2.12,35	2	
	Oskar Gustafsson	SWE	42,18	3	1.27,18	6	41,78	4	dns		
	Tuomas Rahnasto	FIN	42,33	4	1.26,02	4	41,94	5	2.16,75	6	
	Juho-Jaakko Yli-Illka	FIN	42,37	5	1.27,67	7	41,74	3	2.17,00	7	
	Per Ringnes	NOR	42,45	6	1.25,02	1	42,05	6	2.09,94	1	
	Jacob Jansson	SWE	43,54	7	1.26,61	5	43,96	8	2.16,61	5	
	Valle Viertola	FIN	43,60	8	1.46,72	12	44,79	11	2.25,29	10	
	Per Olav Aaserud	NOR	43,83	9	1.25,98	3	43,93	7	2.12,78	3	
	Björn Seifert	SWE	44,32	10	1.31,52	9	44,28	10	2.20,43	8	
	Antero Eskola	FIN	44,63	11	1.32,66	10	44,97	12			

Guglielmo Lanza	FIN	44,81	11	2.32,79	11	1.35,47	11	5.36,06	12
Samuli Suomalainen	FIN	46,37	12	2.30,00	10	1.36,30	12	5.16,47	10

Jenter stafett, 03.03.

1 Norge 1	(Vasaasen, Brennhovd, Ripsrud, Tvedt)	4.57,35
2 Sverige 1	(Fryckberg, Erkman, Hallberg, van der Poel)	5.01,15
3 Norge 2	(Mjøen Holstad, Jagtøyen, Bakkeli Sand, Lund)	5.01,73
4 Finland 1	(Keski-Opas, Maanpää, Peltonen, Salo)	5.05,67
5 Sverige 2	(Reinhold-König, Hallberg, Björkman, Carlsson)	5.11,49
6 Finland 2	(Saari, Holkkola, Sarkanen, Lehtiniemi)	5.19,00

Gutter stafett, 03.03.

1 Norge 1	(Fagerli Rukke, Reinton, Nordby, Sæves)	4.16,68
2 Norge 2	(Aaserud, Ringnes, Sjøberg, Kristensen)	4.23,75
3 Sverige 1	(Seifert, Gustafsson, Axelsson, Wetterdal)	4.28,91
4 Finland 1	(Yli-Ilkka, Rahnasto, Rossi, Hautamäki)	4.29,72
5 Sverige 2	(Jansson, V. Bergentall, F. Bergentall, Åkesson)	4.36,75
6 Finland 2	(Viertola, Eskola, Suomalainen, Lanza)	5.16,18

World Cup 2011/2012

27. Essent ISU World Cup 2011/12 (kun norske resultater)

(1) Tsjeljabinsk/UM , 18.-20.11.2011										
	500m	500m	1000m	1500m	3000m					
	18.11	19.11	20.11	19.11	18.11					
Kvinner										
A	Ida Njåtun	NOR		1.18,79	20	1.58,74	6	4.12,16	10	
	Hege Bøkkø	NOR		wdr		2.01,81	18	4.16,98	22	
B	Hege Bøkkø	NOR	41,08	12						
	Mari Hemmer	NOR				2.04,92	14	4.23,57	12	
Menn										
A	Espen Aarnes Hvammen	NOR	35,90	23	35,93	23				
	Mikael Flygind Larsen	NOR			1.10,50	14	1.47,89	15		
	Håvard Bøkkø	NOR					1.47,22	9	6.27,60	9
	Sverre Lunde Pedersen	NOR					1.47,58	13	6.30,15	13
	Håvard Holmefjord Lorentzen	NOR					1.49,09	20		
	Kristian Reistad Fredriksen	NOR							6.36,54	18
B	Christoffer Fagerli Rukke	NOR	36,44	18	36,09	11	1.11,61	10	1.48,99	3
	Håvard Holmefjord Lorentzen	NOR					1.11,02	4		
	Håvard Bøkkø	NOR					1.11,13	6		
	Espen Aarnes Hvammen	NOR					1.11,87	13		
TP	NOR (Sverre Lunde Pedersen, Håvard H. Lorentzen, Kristian R. Fredriksen)					3.47,45	6	Junior-WR		
(2) Astana / Alau, 25.-27.11.2011										
	500m	500m	1000m	1500m	3000m	MS				
	25.11	26.11	27.11	26.11	25.11	27.11				
Kvinner										
A	Ida Njåtun	NOR			1.58,05	10	4.08,92	9		
B	Ida Njåtun	NOR	40,47	10						
	Hege Bøkkø	NOR			1.17,66	3	2.00,22	1	4.14,56	5
	Mari Hemmer	NOR			1.18,99	8	2.03,65	14	(4.37,66 dq)	MS 9
Menn										
A	Mikael Flygind Larsen	NOR	25-11	26-11		27-11				
	Håvard Holmefjord Lorentzen	NOR			1.09,67	10	1.47,98	17	5000m	
	Håvard Bøkkø	NOR			1.09,94	13				
	Sverre Lunde Pedersen	NOR					1.45,97	3	6.17,88	4
	Christoffer Fagerli Rukke	NOR					1.47,55	14	6.24,44	10
	Kristian Reistad Fredriksen	NOR					1.50,03	20		
B	Espen Aarnes Hvammen	NOR	35,65	5	35,87	7	1.11,36	8		
	Christoffer Fagerli Rukke	NOR			36,25	16	1.10,86	2		
	Håvard Holmefjord Lorentzen	NOR							1.48,81	3
	Kristian Reistad Fredriksen	NOR							6.33,14	6
										MS 6
(3) Heerenveen/Thialf, 02.-04.12.2011										
	500m	500m	1000m	1500m	5000m					
	02.12	03.12	04.12	03.12	02.12					
Kvinner										
A	Ida Njåtun	NOR		1.18,07	20	1.58,57	14			
	Hege Bøkkø	NOR				1.59,24	18			
B	Ida Njåtun	NOR	40,28	14						
	Hege Bøkkø	NOR	41,48	17		1.18,61	6			
	Mari Hemmer	NOR				2.02,51	11	7.35,92	18	
TP	NOR (Ida Njåtun, Hege Bøkkø, Mari Hemmer)					3.04,89	6			

Menn													
A	Håvard Holmefjord Lorentzen	NOR	02.12	03.12	04.12	02.12	03.12						
	Mikael Flygind Larsen	NOR			1.09,62	9	1.48,67	16	10000m				
	Christoffer Fagerli Rukke	NOR			1.10,83	12	1.48,68	17					
	Håvard Bøkkø	NOR			(1.34,79 dq)								
	Sverre Lunde Pedersen	NOR					1.46,49	3	13.05,55	4			
	Øystein Grørdum	NOR					1.48,76	19					
B	Espen Aarnes Hvammen	NOR	35,92	14	35,90	11	dnf						
	Christoffer Fagerli Rukke	NOR	36,15	16	(52,95 dq)		1.49,88	6					
	Fredrik van der Horst	NOR											
TP	NOR (Håvard Bøkkø, Sverre Lunde Pedersen, Håvard Holmefjord Lorentzen)						4.26,93f	10					

(4) Salt Lake City, 21.-22.01.2012

	Menn	500m	1000m	500m	1000m					
A	Håvard Holmefjord Lorentzen	NOR	1.09,15	14	1.09,43	15				
	Mikael Flygind Larsen	NOR	1.09,82	17						
B	Christoffer Fagerli Rukke	NOR	35,51	15	dq					
	Espen Aarnes Hvammen	NOR	35,54	17	1.10,87	19	35,40	8	1.09,44	7

(5) Hamar / Vikingskipet, 11.-12.02.2012

	Kvinner	1500m	3000m			
A	Ida Njåtun	NOR	1.58,96	6	4.15,01	14
	Hege Bøkkø	NOR	2.00,53	13		
B	Mari Hemmer	NOR	2.02,95	6	4.15,81	3
	Hege Bøkkø	NOR			4.18,22	6
TP	NOR (Ida Njåtun, Hege Bøkkø, Mari Hemmer)		3.09,19	6		
	Menn	5000m	1500m			
A	Håvard Bøkkø	NOR	6.25,09	5	1.47,21	2
	Sverre Lunde Pedersen	NOR	6.29,02	6	1.47,56	5
	Øystein Grørdum	NOR	6.43,40	18		
	Kristian Reistad Fredriksen	NOR	6.53,06	19		
	Mikael Flygind Larsen	NOR			1.50,57	15
	Håvard Holmefjord Lorentzen	NOR			1.50,77	17
B	Thomas Henrik Søfteland	NOR			6.45,04	13
	Fredrik van der Horst	NOR			dnf	
TP	NOR (Mikael Flygind Larsen, Sverre Lunde Pedersen, Håvard Holmefjord Lorentzen)				3.53,42	7

(6) Heerenveen 02.-04.03.2012

	Kvinner	500m	500m	1000m	1500m	5000m	MS		
		02.03	03.03	04.03	03.03	02.03			
A	Ida Njåtun	NOR		1.18,24	13	1.59,45	9	7.25,95	12
	Hege Bøkkø	NOR				1.59,40	8		
B	Hege Bøkkø	NOR	40,47	12					
	Hanne Haugland	NOR			1.18,96	3			
	Mari Hemmer	NOR			(1.22,53 dq)				
Menn									
A	Mikael Flygind Larsen	NOR	02.03	03.03	04.03	02.03	2.05,02	9	7.18,76
	Håvard Bøkkø	NOR			1.10,37	16	1.50,35	20	10000m
	Espen Aarnes Hvammen	NOR	36,30	9	36,63	12	1.47,21	3	13.11,95
	Håvard Bøkkø	NOR							
	Espen Tveit	NOR			1.10,39	1	1.52,52	17	
	Fredrik van der Horst	NOR			dnf		1.52,51	16	13.46,43
									8
									MS 1 2

(7) Berlin/Sportforum 09.-11.03.2012 - Finale

	Kvinner	500m	500m	1000m	1500m	3000m	MS		
		09.03	10.03	11.03	10.03	09.03			
	Hege Bøkkø	NOR			1.59,14	10			
	Ida Njåtun	NOR			2.00,20	15	4.14,90	16	
	Mari Hemmer	NOR							MS dnf
Menn									
	Håvard Bøkkø	NOR	09.03	10.03	11.03	09.03	10.03	10.03	11.03
	Mikael Flygind Larsen	NOR			1.10,61	15	1.47,49	1	6.23,82
	Håvard Holmefjord Lorentzen	NOR			1.10,70	17			
	Sverre Lunde Pedersen	NOR			1.11,18	21			
	Håvard Holmefjord Lorentzen	NOR					1.48,69	14	6.29,86
							1.51,23	22	

World Cup 2011/12 – Sluttstilling

			500m	pl	1000m	pl	1500m	pl	Lang	pl	MSpl		
K	Ida Njåtun	NOR			43 p	27	180 p	9	103 p	15			
	Hege Bøtkko	NOR			23 p	36	123 p	17	17 p	36			
	Mari Hemmer	NOR					7 p	40	31 p	30	46 p	14	
M	Håvard Bøtkko	NOR			45 p	27	472 p	1	308 p	4			
	Espen Aarnes Hvammen	NOR	19 p	40	6 p	43							
	Mikael Flygind Larsen	NOR			97 p	18	55 p	22					
	Håvard Holmejord Lorentzen	NOR			95 p	19	45 p	24					
	Christoffer Fagerli Rukke	NOR			19 p	33	26 p	29					
	Sverre Lunde Pedersen	NOR					116 p	15	101 p	17			
	Øystein Grørdum	NOR							28 p	26			
	Fredrik van der Horst	NOR							21 p	31	21 p	22	
	Kristian Reistad Fredriksen	NOR							20 p	32	45 p	19	

«Grand World Cup» 2011/12 - Sluttstilling

	MENN	Total	500 m	1000 m	1500 m	Lang
4	Håvard Bøtkko	NOR	68 p.	-	44	24
38	Sverre Lunde Pedersen	NOR	6 p.	-	6	-

4. ISU Junior World Cup 2011/12 (kun norske resultater)

(1) Erfurt / GNS-Halle, 12-13.11.2011

		12-11	12-11	12-11	13-11			
Kvinner	Sofie Karoline Haugen	NOR	41,85	19	4.30,21	14	2.09,78	24
	Ellen Bjertnes	NOR	43,09	32	4.42,37	27	2.11,84	31
	Menn							
Simen Spieler Nilsen	NOR	37,14	11	3.54,48	3	1.52,53	10	
Simen Kroken	NOR	38,53	23	37,90	14	1.59,60	38	
Viktor Nybråten	NOR	38,96	31	4.05,80	23	1.57,21	26	
Sindre Henriksen	NOR	39,11	35	4.06,50	25	1.56,51	23	
Martin Bjertnes	NOR			4.06,28	24	1.56,51	23	
TP, menn (13-11)								
NOR	(Simen Spieler Nilsen, Sindre Henriksen, Viktor Nybråten)			4.08,74	8			

(2) Bjugn FH, 18-19.11.2011

		18.11	18.11	19.11	19.11	18.11						
Kvinner	Sofie Karoline Haugen	NOR	42,48	20	2.11,04	21	1.26,43	24	4.40,77	18	MS	14
	Anne Gulbrandsen	NOR	42,96	22	2.16,53	31	1.26,49	25	5.03,75	27		
	Ellen Bjertnes	NOR	43,70	27	2.10,86	20	1.24,85	19	4.36,35	14	MS	21
	Camilla Lund	NOR			2.18,95	35	1.30,05	31	4.54,80	25	MS	17
	Menn											
Simen Spieler Nilsen	NOR	37,59	13	1.53,84	6	1.15,19	12	4.06,52	15	MS	18	
Simen Kroken	NOR	38,44	16			1.17,60	26					
Viktor Nybråten	NOR	39,49	27	1.58,78	25	1.17,59	25			MS	14	
Sindre Henriksen	NOR	39,69	28	1.59,52	27	1.17,48	24	4.13,25	26			
Martin Bjertnes	NOR			1.57,95	21	4.10,39	20	4.13,02	25	MS	16	
Kristian Vårvik	NOR					4.13,02	25	4.13,02	25	MS	19	

(3eu) Collalbo 28-29.01.2012

		28.01	29.01	28.01	29.01	29-01						
Kvinner	Sofie Karoline Haugen	NOR	42,07	10	42,27	7	1.24,78	14	2.10,81	10	MS	9
	Ellen Bjertnes	NOR	42,44	18	42,37	9	1.22,94	7	2.22,79	22	MS	5
	Menn											
Simen Spieler Nilsen	NOR	37,04	8	37,26	5	1.12,35	6	1.51,64	4	MS	1	
Kristian Reistad Fredriksen	NOR	37,28	11	37,78	7	1.12,29	5	1.56,96	19	MS	2	
Martin Bjertnes	NOR	38,21	20	38,24	13	1.15,55	14	1.55,69	13	MS	28	
Johann Jørgen Sæves	NOR	38,38	21	38,34	14	1.16,49	25	2.01,99	29			

(4) Obihiro/MHTO, 01.-03.03.2012 = Junior-VM enkeltdistanser

(5) Obihiro/MHTO, 09.-10.03.2012

		10.03	09.03	10.03	09.03	09.03					
Kvinner	Sofie Karoline Haugen	NOR	42,15	13	1.24,69	14	2.10,33	13	4.35,29	12	
	Ellen Bjertnes	NOR	42,38	14	1.25,23	15	3.06,64	18	4.42,07	14	
	Menn										
Kristian Reistad Fredriksen	NOR	38,14	16	1.11,90	5	1.54,04	13	3.50,21	1	MS	5
Simen Spieler Nilsen	NOR	37,52	10			1.53,41	11	3.56,70	7	MS	20

Junior World Cup 2011/12 - Sluttstilling

		500m	pl	1000m	pl	1500m	pl	Lang	pl	MS	pl	
K	Sofie Karoline Haugen	NOR	69 p	30	32 p	31	44 p	25	55 p	17	32 p	22
	Ellen Bjertnes	NOR	44 p	39	50 p	23	17 p	44	40 p	23		
	Anne Gulbrandsen	NOR	2 p	67								
	Camilla Lund	NOR									10 p	36
M	Simen Spieler Nilsen	NOR	133 p	14	43 p	21	147 p	9	224 p	4	34 p	21
	Håvard Holmejord Lorentzen	NOR	61 p	31	100 p	9	70 p	14				
	Sverre Lunde Pedersen	NOR	50 p	36	35 p	26	150 p	8	100 p	10	50 p	16
	Kristian Reistad Fredriksen	NOR	36 p	43	100 p	10	46 p	27	174 p	6	115 p	5
	Simen Kroken	NOR	29 p	50								
	Martin Bjertnes	NOR	11 p	55	8 p	52	13 p	47	4 p	39	12 p	37
	Johann Jørgen Sæves	NOR	9 p	57								
	Viktor Nybråten	NOR							1 p	42	16 p	33
	Kristian Vårvik	NOR									6 p	42

Norske mesterskap 2012

Allround-NM senior 2012 - Tønsberg kunstis, 17.-18.12.2011 (Arr.: Tønsbergs TF)

73. Kvinner	500m	3000m	/	1500m	Fellesst.					
1 Hege Bøtkko	Hol IL	40,97	1	4.32,42	2	2.07,63	1	(8.23,38)	2	179,254
2 Mari Hemmer	Aktiv SK	43,23	4	4.29,84	1	2.09,37	2	(8.23,33)	1	181,659
3 Ellen Bjertnes	Geithus IL	43,20	3	4.43,37	4	2.14,25	3	(8.28,70)	4	186,048
4 Sofie Karoline Haugen	Sandefjord SK	43,02	2	4.45,60	5	2.19,03	5	(8.28,57)	3	187,820
5 Marit Fjellanger Bøhm	Stavanger SK	46,21	11	4.48,79	6	2.17,51	4	(8.52,44)	8	193,421
6 Maren Charlote S. Jørgensen	Arendal SK	44,97	5	5.01,44	7	2.21,17	6	(8.50,09)	5	195,275
7 Camilla Lund	Leinstrand IL	45,98	9	5.03,27	8	2.22,78	7	(8.50,20)	6	197,138
8 Merethe Tvedt	Asker SK	44,97	5	5.09,31	11	2.24,80	9	(8.51,94)	7	197,981
9 Maiken Nervik	Hamar IL	45,72	8	5.04,36	9	2.26,18	11	145,172	9	
10 Cecilie Schjøtt Hannevig	Fana IL	46,23	12	5.06,41	10	2.25,39	10	145,761	10	
11 Heidi Ruistuen	Asker SK	45,99	10	5.18,57	13	2.24,49	8	147,248	11	
12 Thea Vestheim Skavhellen	Fana IL	45,48	7	5.25,41	16	2.28,95	12	149,365	12	
13 Henriette Lilloy Bruun	Sandefjord SK	46,57	13	5.20,10	14	2.30,98	14	150,246	13	
14 Thérèse Verheyeweghen	Båstad IL	48,59	15	5.14,33	12	2.30,62	13	151,184	14	
15 Silje Kristine Borgersen	Geithus IL	47,34	14	5.22,40	15	2.46,81	15	156,676	15	
16 Ida Njåtun	Asker SK	74,48f	16	4.38,55	3	120,905	16			

112. Menn	500m	5000m	/	1500m	Fellesst.					
1 Håvard Bøtkko	Hol IL	37,31	1	6.42,93	1	1.51,89	1	(14.00,07)	1	156,902
2 Kristian Reistad Fredriksen	Geithus IL	38,00	2	7.03,37	4	1.53,79	3	(14.00,08)	2	160,271
3 Simen Spieler Nilsen	Arendal SK	38,17	4	7.09,52	8	1.55,24	4	(14.00,21)	3	161,545
4 Tormod Bjørnsetun Haugen	Sandefjord SK	38,78	6	7.09,44	7	1.57,37	7	(14.07,89)	6	163,241
5 Espen Tveit	Herkules SK	38,10	3	7.16,96	11	1.55,92	5	(14.44,71)	10	164,671
6 Andreas Holmen Minge	Båstad IL	38,94	7	7.13,00	9	1.56,78	6	(14.44,00)	8	165,366
7 August Teodor Haugen	Sandefjord SK	40,02	14	7.13,33	10	1.59,74	13	(14.08,44)	7	165,688
8 Henrik Hvesser	Asker SK	39,05	8	7.21,27	13	1.58,43	9	(14.44,57)	9	166,881
9 Øystein Grørdum	Arendal SK	41,78	20	7.03,22	3	2.02,23	18	(14.06,98)	5	167,194
10 Thomas Henrik Søfteland	Arendal SK	42,36	21	7.05,48	5	2.00,65	15	(15.12,71)	11	170,759
11 Pål Holmejord Lorentzen	Fana IL	38,60	5	7.30,01	19	1.59,11	11	(16.53,54)	12	174,008
12 Fredrik van der Horst	Tønsbergs TF	58,76f	22	7.06,76	6	1.57,92	8	(14.06,79)	4	183,081
13 Einar Døving Agdestein	Asker SK	39,25	9	7.27,26	17	1.59,22	12	123,716	12	
14 Sindre Henriksen	Fana IL	39,25	9	7.26,15	16	2.00,28	14	123,958	13	
15 Ole Bjørnmoen Næss	Tynset IF	40,32	16	7.21,33	14	1.58,96	10	124,106	14	
16 Martin Bjertnes	Geithus IL	39,38	11	7.21,19	12	2.04,32	21	124,939	15	
17 Terje Almås	Stord IL	40,13	15	7.30,77	20	2.01,63	16	125,750	16	
18 Mathias Rogn	IF Fram	40,49	17	7.27,33	18	2.01,83	17	125,833	17	
19 Kristian Vårvik	Trondhjems SK	40,92	19	7.36,70	21	2.03,29	19	127,686	18	

20	Håvard Bergland Leknes	Stavanger SK	39,91	13	7.42,17	22	2.05,46	22	127,947	19
21	Thomas Schjøtt Hannevig	Fana IL	39,70	12	7.52,18	23	2.04,03	20	128,261	20
22	Tore Solli	Sandefjord SK	40,60	18	7.24,69	15	85,068	18		
upl	Sverre Lunde Pedersen	Fana IL	dq		6.49,32	2	1.52,64	2		

Avslutningsdistansene (5000m) kvinner og (10000m) menn var **team fellesstart** - en bane, 4 løpere pr. start over 13 runder for kvinner og 26 for menn, fordelt i tre heat i hver klasse. Poengberegningen ble gjort utfra tidene som om det var de vanlige distansene.

NM Sprint senior 2012 – Asker / Risenga, 07.-08.01.2012 (Arr.: Asker SK)

42. Kvinner		500m	1000m	/	500m	1000m			
1	Hanne Haugland	Austevoll IK	42,67	1	1.27,42	1	42,25	1	1.26,94
2	Maren Charlotte S. Jørgensen	Arendal SK	45,00	4	1.31,10	3	44,64	4	1.31,30
3	Siri Moseng Reiersen	Arendal SK	44,23	3	1.31,62	4	44,18	3	1.33,31
4	Marit Fjellanger Böhm	Stavanger SK	45,44	5	1.30,03	2	46,33	5	1.32,29
5	Cecilie Schjøtt Hannevig	Fana IL	46,77	6	1.34,84	5	46,72	6	1.34,98
	Hilde Røgeberg Pedersen	Geithus IL	43,83	2	dq		43,58	2	

43. Menn		500m	1000m	/	500m	1000m			
1	Håvard Holmeffjord Lorentzen	Fana IL	37,63	3	1.13,81	1	37,35	1	1.14,54
2	Mikael Flygind Larsen	H&BSK	37,70	4	1.13,94	2	37,76	3	1.15,45
3	Christoffer Fagerli Rukke	Hol IL	37,59	2	1.15,62	5	37,59	2	1.15,36
4	Even Johansen	Tynset IF	38,11	5	1.16,20	8	37,95	5	1.15,57
5	Fredrik van der Horst	Tønsbergs TF	38,52	6	1.15,85	7	37,87	4	1.15,60
6	Espen Tveit	Herkules SK	38,54	7	1.15,03	3	38,17	7	1.16,11
7	Espen Aarnes Hvammen	Eidsvold TF	37,33	1	1.15,12	4	39,32	11	1.19,74
8	Kim Lund Håvardsrud	Geithus IL	39,11	8	1.17,88	10	38,84	8	1.17,95
9	Andreas Holmen Minge	Båstad IL	39,24	9	1.16,97	9	39,21	10	1.18,10
10	Pål Holmeffjord Lorentzen	Fana IL	39,41	11	1.18,96	12	38,91	9	1.17,22
11	Henrik Hvesser	Asker SK	39,73	13	1.18,40	11	39,65	12	1.17,44
12	Mattis Bergh	Asker SK	39,35	10	1.20,16	16	39,68	13	1.18,74
13	Ole Bjørnsmoen Næss	Tynset IF	40,19	15	1.19,15	14	40,35	16	1.18,63
14	August Teodor Haugen	Sandefjord SK	40,41	17	1.19,05	13	40,50	19	1.19,22
15	Anders Tandberg Nummedal	H&BSK	39,55	12	1.21,01	19	39,83	14	1.22,53
16	Roger Ebersten	Herkules SK	40,79	18	1.19,37	15	40,29	15	1.20,93
17	Espen Brask Nordfonn	Stord IL	39,95	14	1.20,89	17	40,41	18	1.22,16
18	Martin Pedersen	Kongsberg IF	40,25	16	1.20,89	17	40,37	17	1.22,77
19	Ørjan Røstøen Bergum	Austevoll IK	41,02	19	1.23,49	20	40,52	20	1.25,34
	Mats Roger Jensen	H&BSK	dq		1.15,75	6	38,10	6	

26. NM enkeltdistanser 2012 - Stavanger/Sørmarka Arena, 04.-06.11.2011

Kvinner		04.11	04.11	Total	05.11	06.11	05.11	06.11
		500m-1	500m-2	2x500m	1000m	1500m	3000m	5000m
Ida Njåttun	Asker SK	40,44	1	40,51	1	80,95	1	1.19,77
Hege Bøkkø	Hol IL	41,10	2	41,37	3	82,47	2	1.21,37
Hanne Haugland	Austevoll IK	41,26	3	41,29	2	82,55	3	1.22,80
Sofie Karoline Haugen	Sandefjord SK	42,01	4	41,95	4	83,96	4	1.23,80
Hilde Røgeberg Pedersen	Geithus IL	42,47	5	42,71	6	85,18	5	1.27,80
Anne Gulbrandsen	Eidsvold TF	42,47	5	42,76	8	85,23	6	1.25,26
Siri Moseng Reiersen	Arendal SK	42,60	8	42,66	5	85,26	7	1.26,98
Nille Martha Norhaug Faleide	Gol IL	42,59	7	42,71	6	85,30	8	1.27,47
Martine Ripsrud	Stange SK	43,22	9	42,85	9	86,07	9	1.29,04
Merethe Tvedt	Asker SK	43,44	10	43,49	10	86,93	10	
Martine Liløy Bruun	Sandefjord SK	43,52	11	43,61	13	87,13	11	
Marte Vatn	Spk Falken	43,93	13	43,58	12	87,51	12	2.18,26
Ellen Bjertnes	Geithus IL	44,02	14	43,51	11	87,53	13	4.56,43
Thea Vestheim Skavhellen	Fana IL	43,83	12	43,89	14	87,72	14	1.28,89
Inga Anne Vasaasen	Stange SK	44,16	15	44,76	15	88,92	15	1.28,48
Heidi Ruistuen	Asker SK	44,61	16	45,25	16	89,86	16	2.16,65
Camilla Hallås Farestveit	Bergen SK				7	2.13,61	7	4.41,22
Cecilie Schjøtt Hannevig	Fana IL				8	2.14,36	9	4.44,32
Camilla Lund	Leinstrand IL				11	2.15,41	11	4.44,84
Marit Fjellanger Böhm	Stavanger SK				13	2.12,29	6	4.32,61
Maren Charlotte S. Jørgensen	Arendal SK				dq	2.14,74	10	4.48,80
Mari Hemmer	Aktiv SK					2.06,18	3	4.27,16
Maiken Nervik	Hamar IL					2.19,33	16	4.54,78
Henriette Lilloy Bruun	Sandefjord SK					5.00,72	16	

Silje Kristine Borgersen	Geithus IL							4.58,78	14
Thérèse Verheyleweghen	Båstad IL							4.55,22	12
		04.11	05.11	Total	06.11	05.11	04.11	06.11	
Menn		500m-1	500m-2	2x500m	1000m	1500m	5000m	10000m	
Espen Aarnes Hvammen	Eidsvold TF	36,21	1	36,34	1	72,55	1	1.12,54	6
Mikael Flygind Larsen	H&BSK	36,58	2	36,53	2	73,11	2	1.12,16	3
Håvard Holmeffjord Lorentzen	Fana IL	36,74	4	36,68	3	73,42	3	1.11,56	1
Christoffer Fagerli Rukke	Hol IL	36,66	3	36,96	4	73,62	4	1.12,24	4
Mats Roger Jensen	H&BSK	36,74	4	36,96	4	73,70	5	dq	
Håvard Bøkkø	Hol IL	36,92	6	37,14	7	74,06	6	1.12,26	5
Kjetil Stiansen	Aktiv SK	37,36	8	37,06	6	74,42	7	1.11,98	2
Simen Spieler Nilsen	Arendal SK	37,37	9	37,44	8	74,81	8	1.13,87	9
Espen Tveit	Herkules SK	37,81	10	37,89	10	75,70	9	1.13,82	8
Simen Kroken	Aktiv SK	38,00	12	37,80	9	75,80	10	1.15,69	12
Jørgen Tønne	Spk Falken	38,01	13	38,06	11	76,07	11	1.15,88	13
Pål Holmeffjord Lorentzen	Fana IL	38,10	15	38,12	12	76,22	12	1.15,12	11
Tormod Bjørnertun Haugen	Sandefjord SK	38,10	15	38,13	13	76,23	13	1.52,88	6
Daniel Vatn	Spk Falken	38,01	13	38,52	16	76,53	14	1.17,15	20
Torbjørn Ladstein Fjeld	Stavanger SK	38,42	17	38,40	14	76,82	15	1.16,49	15
Einar Døving Agdestein	Asker SK	38,58	20	38,42	15	77,00	16	1.14,71	10
Viktor Nybråten	Hamar IL	38,51	18	38,54	17	77,05	17	1.16,29	14
Ørjan Røstøen Bergum	Austevoll IK	38,64	21	38,79	19	77,43	18	2.00,07	26
Martin Bjertnes	Geithus IL	38,83	24	38,62	18	77,45	19	1.16,62	16
Henrik Hvesser	Asker SK	38,66	22	38,83	20	77,49	20	1.17,71	22
Anders Tandberg Nummedal	H&BSK	38,91	25	38,94	22	77,85	21		
Nikolai Vestheim Skavhellen	Fana IL	39,05	28	38,84	21	77,89	22		
Tore Solli	Sandefjord SK	39,04	26	38,99	24	78,03	23	1.56,79	17
Eirik Skavhaug Nergaard	Drammens SK	38,67	23	39,39	25	78,06	24		
Johann Jørgen Sæves	Aktiv SK	38,53	19	39,63	26	78,16	25	1.18,09	23
Espen Brask Nordfonn	Stord IL	39,43	29	38,94	22	78,37	26		
Joachim Haugen	Geithus IL							1.13,29	7
Ole Bjørnsmoen Næss	Tynset IF							1.16,79	17
Andreas Holmen Minge	Båstad IL							1.16,86	18
Kim Lund Håvardsrud	Geithus IL	37,87	11	dq				1.16,94	19
Roger Ebersten	Herkules SK							1.17,20	21
Sverre Lunde Pedersen	Fana IL	37,30	7	dns				1.50,08	3
Kristian Reistad Fredriksen	Geithus IL	39,04	26	dns				1.52,21	4
Øystein Grødem	Arendal SK							6.43,92	4
Thomas Henrik Søfteland	Arendal SK							6.48,76	6
Fredrik van der Horst	Tønsbergs TF							1.54,08	10
August Teodor Haugen	Sandefjord SK							1.54,75	11
Amund Grønvold Skoglund	SSK Toten							1.57,10	18
Sindre Henriksen	Fana IL							dnf	dnf
Terje Almås	Stord IL							1.57,87	21
Kristian Vårvik	Trondhjems SK							1.58,31	22
Anders Vestheim Skavhellen	Fana IL							1.58,45	23

Junior-NM allround 2012 - Geithus / Furumo kunstis, 4.- 5.2.2012 (Arr.: Geithus IL)

50. Kvinner, junior									
		Geithus IL		Geithus IL		Geithus IL		Geithus IL	
1	Ellen Bjertnes	44,27	4	2.14,52	1	1.26,66	1	4.43,90	1
2	Sofie Karoline Haugen	Sandefjord SK	43,57	1	2.16,89	2	1.27,66	2	4.45,02
3	Anne Gulbrandsen	Eidsvold TF	44,06	2	2.17,91	3	1.27,77	3	4.50,63
4	Marte Vatn	Spk Falken	44,53	5	2.19,10	4	1.29,81	4	4.50,25
5	Martine Ripsrud	Stange Spk	44,57	6	2.21,70	5	1.30,21	5	4.59,98
6	Maiken Nervik	Hamar IL	45,90	9	2.22,43	7	1.30,67	6	4.55,89
7	Inga Anne Vasaasen	Stange Spk	46,09	11	2.21,93	6	1.32,16	9	4.55,65
8	Camilla Lund	Leinstrand IL	46,08	10	2.22,44	8	1.32,57	12	5.02,28
9	Martine Lilloy Bruun	Sandefjord SK	45,10	7	2.26,20	10	1.31,12	8	5.06,43
10	Merethe Tvedt	Asker SK	45,50	8	2.25,85	9	1.32,24	10	5.08,38
11	Nille Martha Nordhaug Faleide	Gol IL	44,17	3	2.26,77	11	1.30,88	7	5.20,41
12	Heidi Ruistuen	Asker SK	46,63	12	2.27,37	12	1.32,34	11	5.01,44
13	Henriette Lilloy Bruun	Sandefjord SK	46,91	14	2.30,67	15	1.34,25	13	5.15,47
14	Thérèse Verheyleweghen	Båstad IL	49,03	19	2.28,95	13	1.35,61	14	5.07,24
15	Marie Bakken Haugli	Jevnaker IF	48,75	16	2.3				

19 Silje Kristine Borgersen Geithus IL 47,98 15 dnf 47,980 15

75. Menn, junior

/											
1	Kristian Reistad Fredriksen	Geithus IL	38,70	1	4.01,00	1	1.54,21	1	7.00,63	1	158,999
2	Simen Spieler Nilsen	Arendal SK	38,96	2	4.05,42	2	1.55,95	2	7.08,55	2	161,368
3	Martin Bjertnes	Geithus IL	39,61	3	4.13,78	3	2.00,13	4	7.15,62	3	165,511
4	Sindre Henriksen	Fana IL	40,13	6	4.14,86	4	1.59,56	3	7.26,96	4	167,155
5	Amund Grønvald Skoglund	SSK Toten	40,74	11	4.17,74	5	2.01,65	7	7.37,77	7	170,023
6	Anders Bjerkreim Furnée	Asker SK	40,86	12	4.24,38	10	2.02,37	9	7.34,41	6	171,154
7	Magnus Nordby	Stange Spk	40,27	7	4.23,12	7	2.01,09	5	7.49,37	12	171,423
8	Kenneth Lund Håvardrud	Geithus IL	40,45	9	4.23,45	8	2.02,12	8	7.47,56	10	171,820
9	Eirik Skavhaug Nergaard	Drammens SK	39,83	4	4.32,40	18	2.01,09	6	7.49,44	13	172,537
10	Mii Erik Haugård	Asker SK	40,28	8	4.23,91	9	2.04,03	10	7.49,67	14	172,575
11	Johann Jørgen Sæves	Aktiv SK	39,85	5	4.26,89	13	2.10,47	22	7.43,78	9	174,199
12	Thomas Schjøtt Hannevig	Fana IL	41,63	16	4.26,09	11	2.06,90	15	7.39,59	8	174,237
13	Magne Notland	Stord IL	40,50	10	4.28,70	14	2.05,64	13	7.54,09	16	174,572
14	Robin Nicolai Gruben	Sand IF	41,03	14	4.26,77	12	2.08,27	19	7.48,03	11	175,050
15	Espen Sjøberg	Eidsvold IF	41,85	17	4.29,60	15	2.07,15	16	7.51,02	15	176,268
16	Kristian Vårvik	Trondhjems SK	52,44f	24	4.20,21	6	2.04,79	11	7.32,58	5	182,662
17	Gard Njåten Krøyer	Asker SK	41,00	13	4.33,46	21	2.06,22	14	128,649	15	
18	Eirik Magnus Bakken	Trondhjems SK	41,49	15	4.33,17	20	2.08,20	18	129,751	17	
19	Lars Henrik Asbjørnsen	H&BSK	41,88	18	4.32,18	17	2.08,75	21	130,159	18	
20	Ola Jorde	Aktiv SK	43,29	23	4.32,15	16	2.07,45	17	131,131	19	
21	Jon Greger Notland	Stord IL	42,16	20	4.38,65	23	2.08,63	20	131,477	20	
22	Lars Marius Østreng Nes	Båstad IL	43,03	22	4.32,74	19	2.10,47	23	131,976	21	
23	Sander Sondrål	Aktiv SK	42,49	21	4.54,21	26	2.12,00	24	135,525	22	
24	Lars Erik Elseth	Herkules SK	41,88	18	4.33,67	22	87,491	19			
25	Simen Kroken	Aktiv SK	72,04f	25	4.41,99	25	119,205	25			
-	Henrik Fagerli Rukke	Hol IL	dnf		4.40,02	24	2.04,88	12			

40. Junior-NM Sprint 2012 - Asker / Risenga, 07.-08.01.2012 (Arr.: Asker SK)

Kvinner											
/											
1	Ellen Bjertnes	Geithus IL	43,54	3	1.26,81	1	43,00	1	1.28,17	1	174,030
2	Anne Gulbrandsen	Eidsvold TF	43,04	1	1.28,66	3	43,09	2	1.28,40	2	174,660
3	Sofie Karoline Haugen	Sandefjord SK	43,04	1	1.28,58	2	43,30	3	1.29,05	3	175,155
4	Martine Ripsrud	Stange SK	44,12	6	1.29,99	4	43,70	5	1.31,32	5	178,475
5	Nille Martha Norhaug Faleide	Gol IL	43,66	4	1.31,57	6	43,62	4	1.30,91	4	178,520
6	Inga Anne Vasaasen	Stange SK	44,31	7	1.31,16	5	44,79	7	1.32,78	7	181,070
7	Martine Lilløy Bruun	Sandefjord SK	44,08	5	1.33,01	8	44,70	6	1.32,51	6	181,540
8	Merethe Tvedt	Asker SK	44,49	8	1.32,53	7	44,96	9	1.33,72	10	182,575
9	Marte Vatn	Spk Falken	44,61	9	1.35,10	12	44,84	8	1.33,18	8	183,590
10	Maiken Nervik	Hamar IL	45,94	10	1.34,03	9	45,91	10	1.33,87	11	185,800
11	Heidi Ruistuen	Asker SK	46,32	11	1.34,93	10	46,08	12	1.33,59	9	186,660
12	Thea Vestrheim Skavhellen	Fana IL	46,42	12	1.35,05	11	46,00	11	1.36,09	12	187,990
13	Henriette Lilløy Bruun	Sandefjord SK	46,93	14	1.36,87	13	46,67	13	1.37,23	13	190,650
14	Else Merethe Omsland	IF Fram	46,64	13	1.39,41	18	47,12	14	1.40,48	17	193,705
15	Live Tingvik Haave	Sandnes SK	47,48	16	1.39,15	16	47,57	17	1.38,44	14	193,845
16	Silje Kristine Borgersen	Geithus IL	47,75	17	1.38,15	15	47,12	14	1.40,34	16	194,115
17	Hilde Magnetun Brennhovd	Gol IL	47,22	15	1.38,12	14	47,34	16	1.41,74	18	194,490
18	Marie Bakken Haugli	Jevnaker IF	49,52	19	1.39,24	17	48,64	18	1.39,95	15	197,755
19	Camilla Wangen Evjevik	Sør-Fron IL	48,50	18	1.41,48	19	49,27	19	1.46,19	19	201,605

Menn											
/											
1	Martin Bjertnes	Geithus IL	39,18	3	1.19,15	2	39,26	1	1.17,70	1	156,865
2	Sindre Henriksen	Fana IL	39,34	5	1.18,96	1	39,49	4	1.17,85	2	157,235
3	Eirik Skavhaug Nergaard	Drammens SK	38,96	1	1.19,45	3	39,44	2	1.19,74	6	157,995
4	Viktor Nybråten	Hamar IL	39,55	6	1.19,61	4	39,47	3	1.18,84	3	158,245
5	Magnus Nordby	Stange SK	40,07	10	1.19,98	6	40,05	7	1.19,22	4	159,720
6	Simen Kroken	Aktiv SK	39,17	2	1.20,67	9	39,73	6	1.21,07	9	159,770
7	Amund Grønvald Skoglund	SSK Toten	40,06	9	1.20,09	7	40,10	8	1.19,48	5	159,945
8	Johann Jørgen Sæves	Aktiv SK	39,29	4	1.19,86	5	39,61	5	1.22,27	13	159,965
9	Mii Erik Haugård	Aktiv SK	40,02	8	1.20,39	8	40,28	10	1.20,03	7	160,510
10	Magne Notland	Stord IL	39,69	7	1.21,57	13	40,13	9	1.21,61	12	161,410
11	Kristian Vårvik	Trondhjems SK	40,62	13	1.20,95	10	40,30	11	1.21,04	8	161,915
12	Thomas Schjøtt Hannevig	Fana IL	40,54	12	1.20,99	11	40,82	13	1.21,10	10	162,405
13	Gard Njåten Krøyer	Asker SK	40,47	11	1.21,91	15	40,76	12	1.21,40	11	162,885
14	Jon Greger Notland	Stord IL	40,70	14	1.21,59	14	40,96	14	1.22,92	15	163,915

15	Anders Bjerkreim Furnée	Asker SK	40,96	15	1.21,56	12	41,22	18	1.22,55	14	164,235
16	Fredrik Nybråten	Hamar IL	41,03	17	1.22,50	16	41,16	16	1.22,95	16	164,915
17	Henrik Fagerli Rukke	Hol IL	41,09	18	1.25,24	18	41,04	15	1.24,74	17	167,120
18	Magnus Brask Nordfonn	Stord IL	41,14	19	1.25,11	17	41,42	19	1.26,28	19	168,255
19	Kristian Solland Reinton	Hol IL	41,54	20	1.26,50	19	41,52	20	1.26,06	18	169,340
	Magnus Myhren Kristensen	Arendal SK	40,97	16	dq		41,20	17			

42. Landsmesterskapet 2012 - Harstad / Kanebogen, 18.-19.2.2012 (Arr.: Harstad SK)

18.02										
18.02										
/										
19.02										
19.02										
Jenter 12 år										
	Stine Marie Grande	03.09.98	Bjugn/Ørland SK	49,32	1	1.58,53	4	2.45,03	3	
	Ingeborg Storler	17.08.98	Leinstrand IL	51,30	2	1.51,51	1	2.36,03	1	
	Sigrild Bye	16.02.99	Eidsvold TF	52,96	3	1.53,41	2	2.46,93	4	
	Emma Linddejer	24.08.98	Asker SK	53,98	4	1.59,25	5	2.56,11	7	
	Oda Margrete Maageng Lund	22.05.99	Tynset IF	54,04	5	2.03,10	6	2.53,08	6	
	Katrine Haug	03.08.98	Drammens SK	54,84	6	1.57,16	3	2.44,25	2	
	Ylva Holberg	20.02.99	Aktiv SK	55,26	7	2.03,17	7	2.50,45	5	
	Malin Larsen Indergård	09.01.99	Leinstrand IL	55,60	8	2.18,75	9	3.09,04	10	
	Marie Anspach Klippen	02.01.99	Fana IL	55,96	9	2.08,40	8	3.01,36	9	
	Ingeborg Espeland	14.06.99	Sandnes SK	57,46	10	2.21,23	10	2.58,24	8	
	Aurora Myro	05.09.98	Kongsvinger SK	57,83	11	2.25,28	11	3.16,11	11	
Jenter 13 år										
	Anna Mjøen Holstad	04.09.97	Leinstrand IL	46,95	1	1.41,30	1	2.32,88	1	
	Carina Jagtøyen	05.05.98	Leinstrand IL	47,15	2	1.41,82	3	2.34,79	2	
	Magnhild Ekren	03.08.97	Leinstrand IL	47,58	3	1.41,43	2	2.35,70	3	
	Eline Margrethe Husmo-Pettersen	25.08.97	Drammens SK	49,07	4	1.51,80	6	2.41,58	4	
	Veronika Esperum	24.02.98	Geithus IL	51,24	5	1.50,33	5	2.47,40	6	
	Lene Hoberg	26.10.97	Stange Spk	53,13	6	1.50,29	4	2.45,13	5	
	Birgit Eide	03.03.98	Gol IL	53,31	7	2.00,84	7	3.03,97	7	
Jenter 14 år										
	Martine Lilløy Bruun	12.12.96	Sandefjord SK	44,20	1	1.35,52	1	2.22,66	2	
	Inga Anne Vasaasen	06.12.96	Stange Spk	45,23	2	1.36,16	2	2.22,21	1	
	Hilde Magnetun Brennhovd	19.03.97	Gol IL	45,94	3	1.44,58	3	2.34,88	3	
	Marte Melvold	11.05.97	Tønsbergs TF	49,62	4	1.49,73	4	2.42,54	4	
	Caroline Hallås Farestveit	12.09.96	Bergen SK	51,12	5	1.50,50	5	2.43,33	5	
	Cassandra Skavhellen	16.11.96	Fana IL	52,38	6	2.00,67	6	3.00,04	6	
	Anja Andersen	13.03.97	Narvik SK	54,31	7			3.00,23	7	
	Silje Kroken	04.08.96	Aktiv SK	58,83	8	2.06,62	7	3.41,75	8	
Jenter 15 år										
	Martine Ripsrud	31.10.95	Stange Spk	44,13	1	1.35,99	1	2.21,76	1	5.13,16
	Marichen Hagelund	12.11.95	Aktiv SK	45,40	2	1.42,28	6	2.27,97	9	
	Else Merethe Omsland	10.05.96	IF Fram	46,71	3	1.41,94	5	2.37,14	7	5.34,88
	Silje Kristine Borgersen	26.11.95	Geithus IL	47,15	4	1.38,94	2	2.28,32	3	5.35,06
	Vilde Bakke Sand	05.03.96	Sand IF	47,33	5	1.39,96	3	2.26,36	2	5.25,30
	Ida Sanderud	27.02.96	Sand IF	47,64	6	1.42,73	7	2.39,11	8	5.52,40
	Guro Bergstrøm	04.12.95	Jevnaker IF	48,86	7	1.47,20	9	2.35,69	6	5.31,69
	Thea Fløiten	19.09.95	Sand IF	49,98	8	1.44,10	8	2.32,05	5	5.33,42
	May Helen Hansson	30.08.95	Tynset IF	50,38	9	1.52,10	10	2.51,76	10	6.30,89
	Siv-Tone Kristiansen	27.06.96	Harstad SK	51,87	10	1.55,18	11	3.04,16	11	
	Marie Bakken Haugli	14.11.95	Jevnaker IF	61,16	11	1.40,89	4	2.30,16	4	5.24,51
Jenter 16 år										
	Sofie Karoline Haugen	22.04.95	Sandefjord SK	42,53	1	1.30,12	1	2.16,85	1	4.58,58
	Ellen Bjertnes	08.12.94	Geithus IL	43,59	2	1.32,95	3	2.19,84	2	
	Marte Vatn	26.06.95	Spk Falken	43,74	3	1.32,22	2	2.20,42	3	5.07,44
	Merethe Tvedt	18.10.94	Asker SK	44,47	4	1.38,97	5	2.26,02	5	5.34,30
	Camilla Lund	12.11.94	Leinstrand IL	45,76	5	1.36,76	4	2.23,36	4	5.10,52
	Thea Vestrheim Skavhellen	10.12.94	Fana IL	46,32	6	1.41,10	6	2.29,98	6	5.38,16
	Astrid Mjøen Holstad	21.08.94	Leinstrand IL	46,84	7	1.42,72	8	2.32,54	7	5.33,12
	Live Tingvik Haave	06.07.94	Sandnes SK							

Morten Renå Olsen	02.06.99	Asker SK	48,05	7	1,42,94	6	2,37,30	10		
Carlos Wasvik	09.09.98	IF Fram	48,22	8	1,46,86	12	2,30,14	6		
Håkon Engløkk Jorde	12.05.99	Aktiv SK	49,86	9	1,49,39	13	2,39,18	12		
Martin Vårvik Nordheim	14.04.99	Leinstrand IL	50,76	10	1,44,64	8	2,35,21	9		
Bjørnar Borgersen	20.04.99	Geithus IL	50,90	11	1,58,54	17	2,53,72	17		
Thomas Lande Eriksen	16.02.99	Aktiv SK	50,92	12	1,46,21	11	2,41,36	13		
Håkon Østenstad	13.07.98	Asker SK	51,08	13	1,52,58	15	2,44,71	14		
Olav Nylund	18.11.98	Stord IL	51,94	14	1,55,04	16	2,47,65	16		
Jonas Haugland	24.10.98	Bergen SK	53,19	15	1,52,03	14	2,46,39	15		
Fredrik Eriksen	20.03.99	Harstad SK	55,21	16	2,06,71	18				
Joachim Øxenbjerg	21.08.98	Bergen SK			1,45,63	10	2,38,42	11		
Mathias Solberg	12.08.98	Kongsvinger SK			1,41,16	4	2,28,84	4		
Gutter 13 år										
Bjørn Magnussen	02.01.98	Spk Falken	42,35	1	1,33,11	2	2,21,87	3		
Vebjørn Njåtan Krøyer	21.07.97	Asker SK	42,79	2	1,33,42	4	2,26,78	5		
Odin By Farstad	01.12.97	Spk Falken	43,30	3	1,31,08	1	2,21,08	1		
Stian Førde	08.12.97	Tromsø SK	44,43	4	1,33,17	3	2,21,51	2		
Ola Kroken	14.04.98	Aktiv SK	44,67	5	1,34,16	5	2,26,26	4		
Håkon Røe	23.08.97	Trondhjems SK	45,17	6	1,37,21	7	2,30,76	9		
Stian Kvamme	08.05.98	Bergen SK	45,55	7	1,35,83	6	2,27,53	6		
Emil Stormo Andersson	31.01.98	Bjugn/Ørland SK	45,96	8	1,38,01	8	2,29,33	7		
Thomas Park Hagen	26.09.97	Hol IL	46,40	9	1,43,21	14	2,37,42	15		
Øyvind Pedersen	01.09.97	Tromsø SK	46,85	10	1,41,90	12	2,36,49	14		
Martin Emil Sørslett Olaussen	06.05.98	Jevnaker IF	47,51	11	1,42,84	13	2,31,10	10		
Lars Ottar Jorde	04.07.97	Aktiv SK	47,54	12	1,41,05	11				
Magnus Bakken Haugli	01.05.98	Jevnaker IF	47,66	13	1,39,73	10	2,33,06	11		
Martinius Elvebakken	20.01.98	Asker SK	47,71	14	1,47,07	21	2,38,77	18		
Håvard Hestetun	08.02.98	Bergen SK	47,96	15	1,43,34	15	2,35,39	13		
Magne Hølland	01.06.98	Sandnes SK	47,97	16	1,38,48	9	2,30,62	8		
Ole Henrik Haugen	14.07.97	Gol IL	47,99	17	1,44,63	16	2,40,70	19		
Runar Svendsen Paaske	08.12.97	Bjugn/Ørland SK	48,37	18	1,52,45	23	2,45,46	20		
Ståle Lien	02.05.98	Hamar IL	48,51	19	1,45,39	18	2,37,89	16		
Magnus Richardsen	16.03.98	Harstad SK	48,79	20	1,45,13	17	2,33,58	12		
Håkon Ruden Bakken	25.02.98	Jevnaker IF	49,04	21	1,45,44	19	2,38,24	17		
Øyvind Pedersen	12.01.98	Harstad SK	50,49	22	1,45,70	20	2,46,57	21		
Vette Folland	04.01.98	Tønsbergs TF	50,99	23	1,47,63	22	2,47,04	22		
Thomas Thuv Eriksen	26.06.98	Herkules SK	51,47	24	1,52,74	24	2,47,85	24		
Fredrik Ruden Brørby	09.06.98	Jevnaker IF	51,56	25	2,11,54	27	2,47,19	23		
Stian Bergstrøm	09.05.98	Jevnaker IF	54,49	26	1,56,54	25	2,53,34	25		
Simen Rognli Mikalsen	09.05.98	Harstad SK	55,48	27	2,04,48	26	3,08,05	26		
Gutter 14 år										
Henrik Fagerli Rukke	20.10.96	Hol IL	41,01	1		2,11,50	1			
Kristian Sølland Reinton	05.07.96	Hol IL	41,72	2	1,29,56	2	2,16,97	4		
Per Ringnes	02.10.96	Sand IF	41,89	3	1,27,66	1	2,12,10	2		
Andreas Nyberget	30.03.97	Hamar IL	42,44	4	1,34,82	5	2,26,15	6		
Per Olav Aaserud	29.07.96	Geithus IL	42,97	5	1,30,60	4	2,13,86	3		
Thomas Medgård	05.05.97	Gol IL	44,84	6	1,40,68	7	2,33,65	9		
Sondre Vårvik Nordheim	20.09.96	Leinstrand IL	44,96	7	1,37,35	6	2,29,41	7		
Anders Offerdal	29.01.97	Lærdal IL	45,89	8	1,41,60	8	2,38,85	11		
Frank Haugen	31.10.96	Hol IL	47,16	9	1,41,98	9	2,32,35	8		
Vegard Martin Andreassen	09.02.97	Stavanger SK	48,12	10	1,49,41	11	2,36,69	10		
Kristian Eidsberget	10.02.97	Gol IL	48,52	11	1,48,30	10	2,45,51	12		
Kristian Aas	03.01.97	Stord IL	91,56	12	1,29,92	3	2,20,18	5		
Gutter 15 år										
Kristian Aabakken	17.06.96	Hamar IL	40,43	1	1,28,14	4	2,10,03	4	4,45,77	3
Tommy Ruden Bakken	24.01.96	Jevnaker IF	40,95	2	1,27,03	2	2,10,07	5	5,04,40	6
Magnus Myhren Kristensen	24.03.96	Arendal SK	41,18	3	1,26,07	1	2,06,60	1	4,42,14	2
Brage Olsen Børtnes	16.01.96	Drammens SK	41,22	4	1,27,33	3	2,08,60	2	4,56,41	5
Lars Marius Østreng Nes	24.08.95	Båstad IL	42,24	5	1,29,92	5	2,08,82	3	4,40,28	1
Oskar Dønnum	18.10.95	Aktiv SK	42,63	6	1,31,69	6	2,17,16	7	5,09,89	7
Leif Marius Ovli	07.11.95	Hamar IL	42,71	7	1,34,24	8	2,23,35	8	?	
Joachim Schjøtt Lie	07.11.95	Fana IL	43,10	8	1,32,16	7	2,15,04	6	4,49,51	4
Jostein Maageng Lund	14.03.96	Tynset IF	45,49	9	1,41,73	9	2,29,16	9	5,24,27	8
Anders Martinsen	04.12.95	Tromsø SK	60,99	10	1,42,67	10	2,32,31	10	5,39,14	9
Gutter 16 år										
Johann Jørgen Sæves	28.10.94	Aktiv SK	38,84	1	1,22,34	2	2,05,99	2	4,25,54	1
Magnus Nordby	02.03.95	Stange Spk	39,60	2	1,21,85	1	2,03,46	1	4,30,74	2
Fredrik Nybråten	11.12.94	Hamar IL	40,22	3			2,11,04	5		
Jon Greger Notland	01.04.95	Stord IL	40,95	4	1,25,95	4	2,11,82	6	4,45,49	5
Espen Sjøberg	11.07.94	Eidsvold TF	41,03	5	1,25,03	3	2,06,81	3	4,37,67	3

Jakob Anspach Klippen	04.04.95	Fana IL	41,07	6	1,32,11	8	2,13,89	7	4,54,05	6
Remi Grande	30.05.95	Bjugn/Ørland SK	42,02	7	1,29,17	6	2,19,46	8		
Ola Jorde	08.10.94	Aktiv SK	42,49	8	1,28,41	5	2,09,88	4	4,42,45	4
Vegard Hansen	30.12.94	Kongsvinger SK	43,96	9	1,34,12	9	2,22,70	9	DQ	
Øyvind Valvatne Sveen	28.05.95	Geithus IL	45,59	10	1,34,20	10	2,25,64	10	5,17,26	7
Olav Johan Brækkan	03.09.94	Narvik SK	46,33	11	1,42,56	11				
Sander Søndral	01.12.94	Aktiv SK			1,31,41	7				

Lagtempo – Jenter (18.2.)

1 Hedmark	Martine Ripsrud, Inga Anne Vasaasen, Vilde Bakkei Sand	2,30,15
2 Buskerud 1	Sandra Hakkelberg, Silje Kristine Borgersen, Ellen Bjertnes	2,35,12
3 Vestfold	Sofie Karoline Haugen, Martine Lilloy Bruun, Else Merethe Omsland	2,36,02
4 Sør-Trøndelag 2	Anna Mjøen Holstad, Magnhild Ekren, Carina Jagtøyen	2,43,14
5 Hordaland	Thea Vestrheim Skavhellen, Camilla Schjøtt Hannevig, Caroline Hallås Farestveit	2,47,98
6 Sør-Trøndelag 1	Camilla Lund, Ingeborg Storler, Astrid Mjøen Holstad	2,49,99
7 Akershus og Oslo 1	Merethe Tvedt, Marichen Hagelund, Sigrid Bye	2,55,57
8 Buskerud 2	Veronika Esperum, Eline Margrethe Husmo Pettersen, Katrine Haug	3,00,26
9 Akershus og Oslo 2	Silje Kroken, Ylva Holberg, Emma Lindeier	3,24,30

Lagtempo – Gutter (18.2.)

1 Akershus og Oslo 1	Johann Jørgen Sæves, Espen Sjøberg, Ola Jorde	2,11,80
2 Hedmark	Magnus Nordby, Fredrik Nybråten, Per Ringnes	2,12,40
3 Buskerud 1	Per Olav Aaserud, Henrik Fagerli Rukke, Brage Olsen Børtnes	2,17,06
4 Hordaland 1	Jon Greger Notland, Joachim Schjøtt Lie, Jakob Anspach Klippen	2,17,65
5 Buskerud 2	Frank Haugen, Thomas Medgård, Øyvind Valvatne Sveen	2,34,87
6 Akershus og Oslo 2	Ola Kroken, Oskar Dønnum, Jonas Nordhøy Kristensen	2,36,84
7 Hordaland 2	Kristian Aas, Stian Kvamme, Håvard Hestetun	2,38,24
8 Oppland 1	Tommy Ruden Bakken, Magnus Bakken Haugli, Martin Emil Sørslett Olaussen	2,40,53
9 Sør-Trøndelag 1	Emil Stormo Andersson, Martin Vårvik Nordheim, Sondre Vårvik Nordheim	2,43,25
10 Rogaland	Magne Hølland, Vegard Martin Andreassen, Simen Rye	2,44,10
11 Akershus og Oslo 3	Håkon Engløkk Jorde, Martinius Elvebakken, Thomas Lande Eriksen	2,54,44
12 Buskerud 3	Thomas Park Hagen, Ole Henrik Haugen, Kristian Eidsberget	2,56,52
13 Hordaland 3	Olav Nylund, Joachim Øxenbjerg, Jonas Haugland	3,01,14
14 Oppland 2	Stian Bergstrøm, Håkon Ruden Bakken, Sander Mikkelsen	3,01,52

24. Veteranmesterskapet 2012 - Oslo / Valle Hovin, 07.-08.01.2012 (Arr.: Aktiv SK)

Kvinner (mini-firkamp)		500m	1500m	/	1000m	3000m					
K-30	1 Ragnhild Andresen	SSK Toten	47,90	1	2,28,14	1	1,38,47	1	5,17,39	1	199,413
K-35	1 Renate Jeppsson	Nesodden IF	46,46	1	2,27,00	1	1,36,56	1	5,25,63	1	198,011
K-45	1 Ingunn Sandø	Sør-Fron IL	51,51	1	2,44,36	1	1,47,39	1	5,56,22	1	219,361
K-50	1 Marita Agnethe Steen	Bjugn/Ørland SK	50,63	1	2,37,68	1	1,42,13	1	5,30,23	1	209,293
Menn (liten firkamp)		500m	3000m	/	1500m	5000m					
M-30	Frank Tindvik	H&BSK	43,11	1	4,41,65	1					
M-35	Sigbjørn Bruket	Sør-Fron IL	43,37	1	5,32,56	1	2,24,68	1			
	Jarl Kåre Haukaas	Aktiv SK	43,90	2							
M-40	1 Morten Eilertsen	Herkules SK	44,88	3	4,42,47	1	2,14,18	1	8,04,23	1	185,107
	2 Geir Johnsen	Bjugn/Ørland SK	44,70	2	5,08,94	2	2,19,73	2	8,58,94	3	196,660
	3 Carl Fredrik Rønningen	Tønsbergs TF	49,23	4	5,11,10	3	2,24,15	3	8,39,62	2	201,092
	Thor André Dowerdock	Aktiv SK	40,79	1							
M-45	1 Atle Vårvik	Trondhjems SK	43,38	2	4,38,73	1	2,09,18	2	7,52,67	1	180,162
	2 Sigmund Akselsen	Harstad SK	44,33	4	4,51,08	2	2,13,10	3	8,10,25	2	186,234
	3 Gunnar Lødding	Tromsø SK	45,39	5	4,57,83	3	2,18,29	5	8,20,65	3	191,189
	4 Geir Nesset	Trondhjems SK	44,06	3	4,58,37	4	2,17,70	4	8,49,05	4	192,593
	Ivar Njøs	Leinstrand IL	38,99	1			2,09,05	1			
M-50	1 Frode Eidsmo	Aktiv SK	42,83	1	4,26,23	1	2,09,31	1	7,34,73	1	175,777
	2 Morten Henriksen	Geithus IL	43,00	2	4,43,18	4	2,09,66	2	8,08,53	4	182,269
	3 Jon Kjetil Gauslaa	Aktiv SK	47,18	5	4,40,48	2	2,14,21	3	7,46,93	2	185,355
	4 Terje Bjørk	Aktiv SK	47,89	6	4,42,06	3	2,17,25	4	7,48,20	3	187,470
	5 Stein Neset	Arendal SK	44,74	3	4,55,15	5	2,18,86	5	8,22,12	5	190,429
	6 Kjetil Narum Bakken	Aktiv SK	46,14	4	5,08,29	7	2,26,43	6	8,27,72	6	197,103
	7 Gunnar Ligaarden	Aktiv SK	48,95	7	5,07,37	6	2,28,29	7	8,52,78	7	202,886
	8 Terje Fjæreide	Geithus IL	49,25	8	5,25,16	9	2,32,11	8	9,13,37	8	209,483
	Joar Kvittingen	Hardanger SK	58,36	10	dq		3,00,41	10	10,33,73	9	
	John Kessel Solem	Aktiv SK	50,84	9	5,20,44	8	2,32,74	9	dns		
M-55	1 Pål Agdestein	Asker SK	43,36	1	4,39,88	2	2,11,37	1	7,44,71	2	180,267
	2 Ragnvald Næss	Narvik SK	44,96	5	4,35,78	1	2,13,72	3	7,41,07	1	181,603
	3 Geir Hestad	Harstad SK	43,79	3	4,43,26	3	2,12,61	2	8,01,55	3	183,358

4	Espen Hansen	Aktiv SK	44,41	4	4,48,14	4	2,14,31	4	8,08,15	4	186,018
5	Svein Lødding	Harstad SK	45,76	7	4,58,27	6	2,18,07	6	8,16,55	5	191,149
6	Ole Peder Bjørnes	Arendal SK	45,42	6	5,00,39	7	2,18,78	7	8,30,61	6	192,806
7	Per Gunnar Stensvaag	Tromsø SK	47,34	8	5,16,75	9	2,28,26	8	8,52,28	8	202,779
8	Olav Langeland	Horten SK	51,37	12	5,15,81	8	2,30,32	10	8,47,20	7	206,831
9	Alf Harbitz	Tromsø SK	49,95	11	5,33,68	11	2,30,09	9	9,03,67	9	209,960
10	Arne Kristian Hansen	IL Holmgang	54,74	13	5,38,96	12	2,36,40	12	9,19,94	10	219,360
	Arne Stenhaug	Kaldfarnes IL	43,70	2	4,56,81	5	2,16,86	5	dq		
	Odd Oskar Bjelke	Aktiv SK	47,96	10	5,20,47	10	2,31,53	11	dns		
	Erik Gunerød	Asker SK	47,34	8							
Menn (mini-firkamp)			500m	1500m	/	1000m	3000m				
M-60	1 Erik Vea	Aktiv SK	43,69	1	2,14,68	1	1,27,36	1	4,42,89	1	179,411
	2 Egil Bokn	Tysvær SK	45,93	4	2,21,08	2	1,30,35	3	4,54,66	2	187,241
	3 Onar Westerheim	Stord IL	45,28	3	2,24,02	3	1,31,67	4	4,59,69	3	189,069
	4 Terje Erfjord	Aktiv SK	48,78	7	2,26,15	5	1,37,91	6	5,00,97	4	196,612
	5 Hasse Farstad	Oslo SK	48,23	6	2,28,34	6	1,36,92	5	5,09,20	5	197,669
	6 Trygve Hetland	Stavanger SK	51,00	8	2,29,99	7	1,38,36	7	5,17,42	6	203,079
	7 Jan Bjørn Sørensen	Lærdal IL	54,86	11	2,48,97	9	1,50,80	11	5,49,61	7	224,851
	Hermud Holmen	Harstad SK	52,49	10	dq		1,48,94	10	6,06,75	8	
	Ragnvald Vollen	Bjugn/Ørland SK	51,47	9	2,42,90	8	1,47,55	9	dns		
	Kåre Øyri	Lærdal IL	47,83	5	dns		1,39,91	8	dns		
	Brynjulf Måkestad	Hardanger SK	43,94	2	2,24,26	4	1,28,32	2			
M-65	1 Alf Gjølga	Bjugn/Ørland SK	46,45	1	2,23,12	1	1,32,34	1	5,08,76	1	191,786
	2 Ivar Aandahl	Trondhjems SK	49,23	7	2,26,10	2	1,36,45	4	5,14,01	6	198,490
	3 Svein Bruket	Sør-Fron IL	47,85	3	2,29,70	5	1,36,20	3	5,24,03	10	199,855
	4 Knut Harald Nesse	Tysvær SK	49,61	10	2,29,44	3	1,37,69	8	5,12,45	4	200,343
	5 Asbjørn Hildrum	Aktiv SK	48,82	5	2,32,80	9	1,37,26	6	5,19,38	7	201,613
	6 Kjell Guldtøig	Bjugn/Ørland SK	49,49	8	2,32,15	8	1,37,26	6	5,23,76	9	202,796
	7 Gunnar Fienstad	Bjugn/Ørland SK	49,60	9	2,30,22	6	1,39,20	9	5,22,64	8	203,046
	8 Harald Westerheim	Stord IL	51,67	15	2,29,54	4	1,40,01	10	5,10,21	2	203,222
	9 Per Nygård	Stavanger SK	51,11	13	2,32,01	7	1,41,53	13	5,13,35	5	204,770
	10 Per Magne Huse	Aktiv SK	50,64	11	2,34,59	12	1,41,29	12	5,28,68	11	207,595
	11 Morten Saur	Bjugn/Ørland SK	52,81	17	2,34,18	11	1,43,27	15	5,11,19	3	207,703
	12 Jan Henriksen	Stord IL	49,06	6	2,33,42	10	1,41,24	11	5,42,26	13	207,863
	13 Jarle Håbrekke	Bjugn/Ørland SK	50,66	12	2,38,89	13	1,41,63	14	5,39,21	12	210,973
	14 Magnar Langvik	Trondhjems SK	51,67	15	2,48,28	14	1,44,94	16	5,45,27	14	217,778
	Frank Einar Pedersen	Stord IL	dq		2,49,29	15	1,46,94	18	5,58,93	15	
	Martin Meland	Bjugn/Ørland SK	48,20	4	dq		1,35,14	2	dns		
	Leif-Harry Hansen	Tromsø SK	46,76	2	dns		1,37,21	5	dns		
	Sven-Åge Svensson	Aktiv SK	51,45	14	dns		1,44,95	17	dns		
M-70	1 Helge Haave	Herkules SK	50,76	1	2,44,01	1	1,45,26	1	6,01,93	1	218,381
M-75	1 Arne Kjell Foldvik	Spk Falken	51,79	1	2,42,46	1	1,45,05	1	5,45,08	1	215,981
M-80	1 Martin Haakon Fagna	Nordhordland SK	58,56	1	3,13,45	1	2,01,39	1	6,51,59	1	252,336

SLUTTSTILLING – NORGES CUP 2011/12

Kvinner senior		Sum	Kvinner junior		Sum		
1	Siri Moseng Reiersen	Arendal SK	1569	1	Anne Gulbrandsen	Eidsvold TF	1647
2	Marit Fjellanger Bøhm	Stavanger SK	1452	2	Nille Martha Norhaug Faleide	Gol IL	1130
3	Hanne Haugland	Austevoll IL	1202	3	Martine Ripsrud	Stange SK	756
4	Hilde Røgeberg Pedersen	Geithus IL	938	4	Ellen Bjertnes	Geithus IL	741
5	Maren Charlotte Jørgensen	Arendal SK	706	5	Therese Verheyleweghen	Båstad IL	740
6	Rikke Jeppsson	Nesodden IF	474	6	Thea Vestrheim Skavhellen	Fana IL	629
7	Camilla Farestveit	Bergen SK	473	7	Merethe Tvedt	Asker SK	620
8	Cecilie Schjøtt Hannevig	Fana IL	466	8	Heidi Ruistuen	Asker SK	613
9	Guri Fossdal	Drammens SK	383	9	Inga Anne Vasaaen	Stange SK	577
10	Ida Njåten	Asker SK	315	10	Live Tingvik Haave	Sandnes SK	556
11	Martje Anema	Aktiv SK	222	11	Camilla Lund	Leinstrand IL	472
12	Mari Hemmer	Aktiv SK	217	12	Maiken Nervik	Hamar IL	451
13	Renate Jeppsson	Nesodden IF	196	13	Vilde Bakke Sand	Sand IF	428
14	Ragnhild Andresen	SSK Toten	178	14	Henriette Lilløy Bruun	Sandefjord SK	422
15	Hege Bøkko	Hol IL	175	15	Sandra Hakkelberg	Kongsberg IF	393
16	Marja Haartsen	Aktiv SK	156	16	Silje Kristine Borgersen	Geithus IL	392
17	Ingunn Sandø	Sør-Fron IL	80	17	Marte Vatn	Spk Falken	362
18	Tove Elin Henriksen	Sandnes SK	72	18	Else Merethe Omsland	IF Fram	357
19	Elin Forsberg	Aktiv SK	44	19	Sofie Karoline Haugen	Sandefjord SK	330
				20	Marie Bakken Haugli	Jevnaker IF	326
				21	Rannei Skaali	Arendal SK	323
				22	Martine Lilløy Bruun	Sandefjord SK	286
Kvinner fellesstart		SUM					
1	Marit Fjellanger Bøhm	Stavanger SK	46				

2	Ragnhild Andresen	SSK Toten	44	23	Ida Sanderud	Sand IF	252
3	Heidi Ruistuen	Asker SK	26	24	Camilla Schjøtt Hannevig	Fana IL	169
				25	Thea Fløiten	Sand IF	152
				26	Guro Bergstrøm	Jevnaker IF	98
				27	Lene Hoberg	Stange SK	24

Menn senior		Sum	Menn junior		Sum		
1	Tormod Bjørnetun Haugen	Sandefjord SK	1418	1	Amund Grønvald Skoglund	SSK Toten	1368
2	Mats Roger Jensen	H&BSK	1193	2	Kristian Vårvik	Trondhjems SK	1114
3	August Teodor Haugen	Sandefjord SK	1143	3	Martin Bjertnes	Geithus IL	1086
4	Henrik Hvesser	Asker SK	949	4	Eirik Skavhaug Nergaard	Drammens SK	999
5	Einar Døving Agdestein	Asker SK	816	5	Robin Nicolai Gruben	Sand IF	974
6	Espen Tveit	Herkules SK	793	6	Johann Jørgen Sæves	Aktiv SK	859
7	Sindre Hofsvøy Mollan	Stavanger SK	780	7	Anders Bjerkreim Fumée	Asker SK	783
8	Håvard Leknes	Stavanger SK	639	8	Gard Njåten Krøyer	Asker SK	744
9	Fredrik van der Horst	Tønsbergs TF	633	9	Magnus Nordby	Stange SK	685
10	Kim Lund Håvardsrud	Geithus IL	574	10	Sindre Henriksen	Fana IL	541
11	Eivem Johansen	Tynset IF	552	11	Simen Kroken	Aktiv SK	510
12	Terje Almås	Stord IL	543	12	Hans Arne Frodal	SSK Toten	509
13	Thomas Henrik Søfteland	Arendal SK	541	13	Magnus Myhren Kristensen	Arendal SK	487
14	Tore Solli	Sandefjord SK	533	14	Eirik Magnus Bakken	Trondhjems SK	478
15	Espen Brask Nordfonn	Stord IL	531	15	Magne Notland	Stord IL	459
16	Roger Ebersten	Herkules SK	519	16	Lars Henrik Asbjørnsen	H&BSK	415
17	Ole Bjørnsmoen Næss	Tynset IF	469	17	Daniel Vatn	Spk Falken	407
18	Kjetil Stiansen	Aktiv SK	464	18	Viktor Nybråten	Hamar IL	381
19	Andreas Holmen Minge	Båstad IL	430	19	Jon Greger Notland	Stord IL	353
20	Mathias Rogn	IF Fram	430	20	Mii Erik Haugård	Aktiv SK	352
21	Øystein Grødem	Arendal SK	399	21	Espen Sjøberg	Eidsvold TF	345
22	Martin Pedersen	Kongsberg IF	299	22	Runar Njåten Krøyer	Asker SK	330
23	Anders Tandberg Nummedal	H&BSK	292	23	Brage Olsen Børtnes	Drammens SK	282
24	Håvard Bøkkø	Hol IL	275	24	Magnus Brask Nordfonn	Stord IL	276
25	Aksel Munthe	Stavanger SK	273	25	Samuel Bozenhard	Hol IL	271
26	Jørgen Tønne	Spk Falken	260	26	Bendik Stokke	Sandefjord SK	251
27	Torbjørn Ladstein Fjeld	Stavanger SK	238	27	Lars Erik Elseth	Herkules SK	240
28	Brynjulf Måkestad	Hardanger SK	230	27	Kenneth Lund Håvardsrud	Geithus IL	240
29	Jan-Terje Sørlie	Sandefjord SK	211	29	Thomas Schjøtt Hannevig	Fana IL	230
30	Odd Øystein Langegård	Geithus IL	208	30	Lars Marius Østregg Nes	Båstad IL	228
31	Anders Vestrheim Skavhellen	Fana IL	206	31	Fredrik Nybråten	Hamar IL	203
32	Pål Holmeftjord Lorentzen	Fana IL	202	32	Sander Søndrål	Aktiv SK	202
33	Frank Tindvik	H&BSK	189	33	Håvard Holmeftjord Lorentzen	Fana IL	155
34	Ivar Njøes	Leinstrand IL	180	33	Sverre Lunde Pedersen	Fana IL	155
35	Mikael Flygind Larsen	H&BSK	160	35	Tommy Ruden Bakken	Jevnaker IF	153
36	Ørjan Bergum	Austevoll IK	147	36	Jacob Anspach Klippen	Fana IL	152
37	Jon Gauslaa	Aktiv SK	142	37	Remi Grande	Bjugn/Ørland SK	145
38	Nikolai Vestrheim Skavhellen	Fana IL	133	38	Kristian Aabakken	Hamar IL	136
38	Per Gunnar Stensvaag	Tromsø SK	133	39	Per Ringnes	Sand IF	110
40	Paul Fitzgerald	Geithus IL	132	40	Kristian Reistad Fredriksen	Geithus IL	100
40	Ole Morten Mellemstrand	Sandnes SK	132	40	Leif Marius Ovli	Hamar IL	100
40	Sigbjørn Bruket	Sør-Fron IL	132	40	Christer Skuterud	Geithus IL	91
43	Atle Vårvik	TSK	128	42	Simen Spieler Nilsen	Arendal SK	87
43	Joakim Jalmar Haugen	Geithus IL	120	44	Vegard Hansen	Kongsvinger SK	82
45	Pål Agdestein	Asker SK	116	45	Odd Eirik Iglund	Leinstrand IL	79
45	Svein Bruket	Sør-Fron IL	116	46	Ola Jorde	Aktiv SK	68
47	Ragnvald Næss	Narvik SK	100	47	Morten Bratberg	Leinstrand IL	60
48	Frode Eidsmo	Aktiv SK	91	48	Hans Erling Skalleveid	Tønsbergs TF	56
49	Ståle Fagerheim	Bjugn/Ørland SK	64	49	Henrik Fagerli Rukke	Hol IL	50
50	Jon Petter Bjerkreim Furne	Asker SK	54	50	Øyvind Wulvik	Trondhjems SK	21
51	Morten Eilertsen	Herkules SK	52	51	Kristian Solland Reinton	Hol IL	18
51	Morten Henriksen	Geithus IL	52				
53	Petter Nesset	Arendal SK	48	Menn fellesstart		SUM	
54	Erik Vea	Aktiv SK	44	1	Fredrik van der Horst	Tønsbergs TF	56
55	Frode Midjø	TSK	42	2	Øystein Grødem	Arendal SK	30
56	Christoffer Fagerli Rukke	Hol IL	40	3	Tormod Bjørnetun Haugen	Sandefjord SK	23
57	Reidar Bohlin Borgersen	Geithus IL	30	4	Sindre Hofsvøy Mollan	Stavanger SK	21
58	Geir Rønning	SSK Toten	22	5	August Teodor Haugen	Sandefjord SK	20
59	John Ivar Kristensen	Drammens SK	14	6	Ståle Fagerheim	Bjugn/Ørland SK	8
60	Alf Harbitz	Tromsø SK	11				

Hurtigløp – sesongen 2012/2013

Internasjonale mesterskap 2013

VM allround 2013 - Hamar / Vikingskipet, 16.-17.02.2013

71. Kvinner		500m	3000m	/	1500m	5000m		
1 Ireen Wüst	NED	39,35	2 4.05,41	1	1.56,30	1 7.05,13	1	161,530
2 Diane Valkenburg	NED	39,77	7 4.08,12	2	1.57,87	5 7.07,07	2	163,120
3 Jekaterina Sjihkova	RUS	39,57	5 4.08,74	4	1.56,31	2 7.16,48	5	163,444
4 Linda de Vries	NED	40,44	12 4.10,20	5	1.57,46	3 7.09,23	3	164,216
5 Ida Njåtun	NOR	40,03	9 4.08,64	3	1.58,41	7 7.17,26	6	164,666
6 Jevgenija Dmitrijeva	RUS	40,02	8 4.10,57	6	1.59,14	8 7.19,03	7	165,397
7 Lotte van Beek	NED	39,44	3 4.17,17	15	1.58,07	6 7.32,59	8	166,916
8 Masako Hozumi	JPN	41,85	23 4.11,60	7	2.01,05	16 7.10,19	4	167,152
9 Christine Nesbitt	CAN	38,60	1 4.18,13	18	1.57,47	4 120,777	4	
10 Miho Takagi	JPN	39,53	4 4.15,71	12	1.59,94	10 122,128	9	
11 Brittany Schussler	CAN	40,17	10 4.13,24	9	1.59,90	9 122,342	10	
12 Kati Christ	CAN	39,66	6 4.18,22	19	2.00,05	13 122,712	11	
13 Olga Graf	RUS	40,50	14 4.14,97	11	2.00,20	14 123,061	12	
14 Luiza Zlotkowska	POL	40,40	11 4.17,27	16	1.59,98	12 123,271	13	
15 Natalia Czerwonka	POL	40,82	17 4.14,93	10	1.59,94	10 123,288	14	
16 Maki Tabata	JPN	40,71	16 4.15,87	13	2.00,92	15 123,661	15	
17 Mari Hemmer	NOR	41,60	22 4.12,50	8	2.02,29	17 124,446	17	
18 Anna Rokita	AUT	41,34	20 4.17,49	17	2.02,66	20 125,141	18	
19 Katarzyna Woźniak	POL	41,11	19 4.21,10	22	2.02,56	19 125,479	19	
20 Anna Ringsred	USA	40,45	13 4.26,02	23	2.02,38	18 125,579	20	
21 Maria Lamb	USA	41,43	21 4.20,25	20	2.03,82	22 126,078	21	
22 Petra Acker	USA	42,03	24 4.20,44	21	2.03,63	21 126,646	22	
23 Francesca Bettrone	ITA	41,05	18 4.32,52	24	2.06,35	23 128,586	22	
24 Claudia Pechstein	GER	40,68	15 4.15,87	13	83,325	1523		

107. Menn		500m	3000m	/	1500m	5000m		
1 Sven Kramer	NED	36,71	9 6.13,42	1	1.46,75	4 13.11,86	1	149,228
2 Håvard Bøtko	NOR	36,01	2 6.22,00	5	1.46,34	1 13.15,83	3	149,447
3 Bart Swings	BEL	36,73	10 6.19,72	3	1.46,51	3 13.11,91	2	149,800
4 Sverre Lunde Pedersen	NOR	36,66	7 6.20,06	4	1.47,15	8 13.25,65	4	150,664
5 Ivan Skobrev	RUS	36,79	12 6.19,06	2	1.46,92	6 13.35,90	6	151,131
6 Renz Rotteveel	NED	36,92	14 6.25,12	7	1.48,39	11 13.35,84	5	152,354
7 Haralds Silovs	LAT	36,20	3 6.32,52	12	1.47,11	7 13.47,38	7	152,524
8 Zbigniew Bródka	POL	35,80	1 6.35,88	15	1.46,49	2 14.09,29	8	153,348
9 Koen Verweij	NED	36,65	6 6.24,35	6	1.47,51	9 110,921	7	
10 Denis Juskov	RUS	36,97	16 6.28,23	10	1.46,77	5 111,383	9	
11 Jan Blokhuisen	NED	36,68	8 6.25,89	8	1.48,59	13 111,465	10	
12 Jan Szymański	POL	36,39	4 6.35,43	14	1.48,02	10 111,939	12	
13 Jonathan Kuck	USA	37,41	18 6.27,62	9	1.48,44	12 112,318	13	
14 Dmitry Babenko	KAZ	37,22	17 6.34,93	13	1.49,57	16 113,236	14	
15 Simen Spieler Nilsen	NOR	36,74	11 6.42,07	19	1.49,71	17 113,517	15	
16 Roland Cieślak	POL	37,41	18 6.37,71	16	1.49,15	14 113,564	16	
17 Lucas Makowsky	CAN	36,81	13 6.46,75	21	1.49,15	14 113,868	17	
18 Moritz Geisreiter	GER	38,55	24 6.31,13	11	1.49,93	18 114,306	18	
19 Hiroki Abe	JPN	37,42	20 6.41,94	18	1.51,51	20 114,784	19	
20 Alec Janssens	CAN	38,14	22 6.39,87	17	1.49,98	19 114,787	20	
21 Longjiang Sun	CHN	36,50	5 6.50,93	22	1.52,75	22 115,176	21	
22 Joey Mantia	USA	36,96	15 6.55,19	23	1.52,32	21 115,919	22	
23 Marco Cignini	ITA	38,22	23 6.42,76	20	1.53,37	23 116,286	23	
24 Bram Smallenbroek	AUT	37,66	21 wdr		37,660	21		

42. VM sprint 2013 - Salt Lake City, 26.-27.01.2013

Kvinner		500m	1000m	/	500m	1000m		
1 Heather Richardson	USA	37,31	3 1.13,74	3	37,24	4 1.13,19	1	148,015
2 Jing Yu	CHN	37,21	1 1.13,93	6	37,28	5 1.13,65	4	148,280
3 Sang-Hwa Lee	KOR	37,28	2 1.14,39	12	36,99	1 1.14,19	8	148,560

4 Thijsje Oenema	NED	37,38	4 1.14,22	8	37,06	2 1.14,23	10	148,665
5 Christine Nesbitt	CAN	38,02	12 1.12,91	1	37,83	12 1.13,28	2	148,945
6 Hong Zhang	CHN	38,09	15 1.13,93	6	37,69	10 1.13,64	3	149,565
7 Margot Boer	NED	37,64	8 1.14,25	9	37,82	11 1.14,17	7	149,670
8 Brittany Bowe	USA	38,03	13 1.13,68	2	37,90	14 1.13,83	5	149,685
9 Olga Fatkulina	RUS	37,71	9 1.13,92	5	37,93	17 1.14,20	9	149,700
10 Beixing Wang	CHN	37,51	5 1.14,80	13	37,23	3 1.15,12	14	149,700
11 Marrit Leenstra	NED	38,24	21 1.14,36	10	38,02	20 1.13,88	6	150,380
12 Jekaterina Lobysjeva	RUS	37,89	10 1.14,38	11	37,98	18 1.14,85	12	150,485
13 Miyako Sumiyoshi	JPN	38,00	11 1.15,72	19	37,49	7 1.14,66	11	150,680
14 Laurine van Riessen	NED	38,16	18 1.15,44	17	37,98	18 1.15,10	13	151,410
15 Judith Hesse	GER	38,24	21 1.15,38	16	37,83	12 1.15,50	15	151,510
16 Jekaterina Ajdova	KAZ	38,23	20 1.14,95	15	38,05	21 1.15,53	16	151,520
17 Anastasia Bucsis	CAN	38,07	14 1.15,58	18	37,91	15 1.16,09	17	151,815
18 Maki Tsuji	JPN	38,09	15 1.17,13	22	37,92	16 1.17,55	20	153,350
19 Svetlana Radkevitsj	BLR	38,59	23 1.17,11	21	38,47	26 1.16,61	18	153,920
20 Jennifer Plate	GER	38,19	19 1.17,15	23	38,34	22 1.17,72	21	153,965
21 Julija Litejkina	RUS	38,64	24 1.17,51	27	38,40	24 1.17,37	19	154,480
22 Nao Kodaira	JPN	37,57	7 1.14,85	14	37,54	8 1.53,32	22	169,195
23 Jenny Wolf	GER	37,53	6 1.16,68	20	37,28	5 2.06,93f	23	176,615
24 Karolina Erbanová	CZE	38,11	17 1.13,84	4	37,67	9 dq/112,700	10	
25 Sugar Todd	USA	38,68	25 1.17,39	25	38,46	25 115,835	25	
26 Hyeon-yeong Kim	KOR	39,04	27 1.17,34	24	38,38	23 116,090	26	
27 Yvonne Daldossi	ITA	38,74	26 1.17,92	28	38,69	27 116,390	27	
28 Shuai Qi	CHN	39,04	27 1.17,50	26	38,83	28 116,620	28	
29 Vanessa Bittner	AUT	39,40	29 1.18,93	29	39,51	30 118,375	29	
30 Elina Risku	FIN	39,59	30 1.19,05	30	39,35	29 118,465	30	
31 Hanne Haugland	NOR	40,03	31 1.19,48	31	39,75	32 119,520	31	
32 Ágota Tóth-Lykováčán	HUN	40,31	32 1.19,54	32	39,67	31 119,750	32	
33 Johanna Östlund	SWE	40,68	33 1.19,75	33	40,28	33 120,835	33	

Menn		500m	1000m	/	500m	1000m		
1 Michel Mulder	NED	34,47	5 1.07,49	3	34,75	16 1.07,65	2	136,790
2 Pekka Koskela	FIN	34,44	4 1.07,92	7	34,63	9 1.07,97	6	137,015
3 Hein Otterspeer	NED	34,79	17 1.07,46	1	34,81	18 1.07,43	1	137,045
4 Jamie Gregg	CAN	34,43	2 1.08,41	13	34,50	2 1.07,85	4	137,060
5 Tae-Bum Mo	KOR	34,60	8 1.08,27	11	34,72	13 1.07,91	5	137,410
6 Kyou-Hyuk Lee	KOR	34,70	13 1.07,87	6	34,73	14 1.08,23	11	137,480
7 Mika Poutala	FIN	34,62	10 1.08,53	16	34,54	4 1.08,28	13	137,575
8 Dmitrij Lobkov	RUS	34,62	10 1.08,25	10	34,60	6 1.08,55	14	137,620
9 Aleksej Jesin	RUS	35,10	23 1.08,12	8	34,75	16 1.08,02	7	137,920
10 Nico Ihle	GER	34,87	19 1.08,63	17	34,64	11 1.08,24	12	137,945
11 Samuel Schwarz	GER	35,19	24 1.07,86	5	34,93	20 1.08,13	8	138,115
12 Mitchell Whitmore	USA	34,76	15 1.08,45	15	34,63	9 1.09,04	18	138,135
13 Laurent Dubreuil	CAN	34,71	14 1.08,63	17	34,83	19 1.08,64	16	138,175
14 Gilmore Junio	CAN	34,58	6 1.08,42	14	34,53	3 1.09,75	20	138,195
15 Tyler Derraugh	CAN	35,06	22 1.08,15	9	35,01	22 1.08,15	10	138,220
16 Denis Koval	RUS	34,60	8 1.09,25	26	34,56	5 1.09,29	19	138,430
17 Stefan Groothuis	NED	34,82	18 1.07,80	4	35,28	25 1.08,91	17	138,455
18 Haralds Silovs	LAT	35,60	30 1.07,47	2	35,32	26 1.07,72	3	138,515
19 Mirko Giacomo Nenzi	ITA	35,04	20 1.08,67	19	34,99	21 1.08,55	14	138,640
20 Ryohei Haga	JPN	34,43	2 1.08,88	20	34,62	8 1.10,33	23	138,655
21 Keiichiro Nagashima	JPN	34,59	7 1.08,99	23	34,70	12 1.09,86	21	138,715
22 Joji Kato	JPN	34,21	1 1.11,29	33	34,29	1 1.10,16	22	139,225
23 Artur Was	POL	34,78	16 1.09,80	30	34,61	7 1.10,39	24	139,485
24 Benjamin Macé	FRA	35,87	32 1.08,28	12	35,59	30 1.08,13	8	139,665
25 Espen Aarnes Hvammen	NOR	35,04	20 1.08,90	21	34,73	14 104,220	21	
26 Daniel Greig	AUS	34,64	12 1.09,12	25	35,13	23 104,330	23	
27 Jonathan Garcia	USA	35,37	25 1.08,94	22	35,56	29 105,400	26	
28 Fjodor Mezentsev	KAZ	35,49	26 1.09,26	27	35,50	28 105,620	28	
29 Christoffer Fagerli Rukke	NOR	35,83	31 1.09,09	24	35,44	27 105,815	29	
30 Yeong-Ho Kim	KOR	35,50	27 1.09,50	28	35,63	32 105,880	30	
31 Sergej Tsjadajev	RUS	35,54	28 1.10,82	31	35,13	23 106,080	31	
32 Aleksandr Zjigin	KAZ	35,94	33 1.09,72	29	35,76	33 106,560	32	
33 Ermanno Ioriatti	ITA	35,58	29 1.11,69	34	35,59	30 107,015	33	
34 Marius Cristian Paraschivoiu	ROU	37,53	35 1.15,61	35	37,10	34 112,435	34	
35 Bram Smallenbroek	AUT	37,04	34 1.11,22	32	72,650	34		
Mark Tuitert	NED	dnf	dnf					

15. VM enkeltdistanser 2013 – Sotsji / Adler Arena, 21.-24.03.2013

2 x 500m kvinner (24.3.)

			500m-1	500m-2	Total
1	Sang-Hwa Lee	KOR	37,69	1	37,65
2	Beixing Wang	CHN	38,22	5	37,81
3	Olga Fatkulina	RUS	38,14	2	37,94
4	Jenny Wolf	GER	38,16	4	37,97
5	Thijsje Oenema	NED	38,16	3	38,03
6	Nao Kodaira	JPN	38,48 ⁴	7	38,25 ²
7	Jekaterina Ajdova	KAZ	38,49 ⁸	8	38,24 ⁶
8	Heather Richardson	USA	38,29	6	38,46
9	Hong Zhang	CHN	38,57	12	38,30
10	Karolina Erbanová	CZE	38,58	13	38,37
11	Maki Tsuji	JPN	38,55	11	38,48
12	Judith Hesse	GER	38,55	10	38,62
13	Laurine van Riessen	NED	38,53	9	38,78
14	Brittany Bowe	USA	38,65	14	38,72
15	Miyako Sumiyoshi	JPN	38,80	17	38,67
16	Margot Boer	NED	38,72	15	38,82
17	Jennifer Plate	GER	38,78	16	39,02
18	Kaylin Irvine	CAN	39,33	19	38,90
19	Anastasia Bucsis	CAN	39,13	18	39,24
20	Danielle Wotherspoon	CAN	39,45	21	39,04
21	Lauren Cholewinski	USA	39,34	20	39,30
22	Hyeon-Yeong Kim	KOR	39,67	23	39,24
23	Svetlana Radkevitsj	BLR	39,64	22	39,50
24	Julija Litejkina	RUS	40,21	24	39,74

1000 m kvinner (23.3.)

			1500 m kvinner (22.3.)				
1	Olga Fatkulina	RUS	1.15,44	1	Ireen Wüst	NED	1.55,38
2	Ireen Wüst	NED	1.15,71	2	Lotte van Beek	NED	1.58,02
3	Brittany Bowe	USA	1.15,87	3	Christine Nesbitt	CAN	1.58,07
4	Christine Nesbitt	CAN	1.16,02	4	Diane Valkenburg	NED	1.58,37
5	Karolina Erbanová	CZE	1.16,09	5	Kali Christ	CAN	1.58,69
6	Heather Richardson	USA	1.16,10	6	Karolina Erbanová	CZE	1.59,02
7	Hong Zhang	CHN	1.16,48	7	Julija Skokova	RUS	1.59,02
8	Marrit Leenstra	NED	1.16,67	8	Brittany Schussler	CAN	1.59,04
9	Jekaterina Ajdova	KAZ	1.16,93	9	Katarzyna Bachleda-Curus	POL	1.59,13
10	Jekaterina Lobysjeva	RUS	1.17,27	10	Monique Angermüller	GER	1.59,14
11	Laurine van Riessen	NED	1.17,49	11	Bo-Reum Kim	KOR	1.59,15
12	Monique Angermüller	GER	1.17,51	12	Ida Njåtun	NOR	1.59,31
13	Kaylin Irvine	CAN	1.17,60	13	Miho Takagi	JPN	1.59,55
14	Miyako Sumiyoshi	JPN	1.17,76	14	Jekaterina Lobysjeva	RUS	1.59,72
15	Judith Hesse	GER	1.18,00	15	Jekaterina Sjihova	RUS	2.00,24
16	Nao Kodaira	JPN	1.18,11	16	Luiza Zlotkowska	POL	2.00,44
17	Gabriele Hirschbichler	GER	1.18,51	17	Natalia Czerwonka	POL	2.00,84
18	Anastasia Bucsis	CAN	1.18,75	18	Anna Ringsred	USA	2.04,10
19	Erina Kamiya	JPN	1.19,31				
20	Seung-Ju Park	KOR	1.19,62				
21	Anna Ringsred	USA	1.20,22				
22	Svetlana Radkevitsj	BLR	1.20,79				

3000 m kvinner (21.3.)

			5000 m kvinner (23.3.)				
1	Ireen Wüst	NED	4.02,43	1	Martina Sáblíková	CZE	6.54,31
2	Martina Sáblíková	CZE	4.04,80	2	Ireen Wüst	NED	7.02,96
3	Claudia Pechstein	GER	4.07,75	3	Claudia Pechstein	GER	7.04,07
4	Diane Valkenburg	NED	4.08,12	4	Linda de Vries	NED	7.09,33
5	Linda de Vries	NED	4.09,53	5	Stephanie Beckert	GER	7.09,35
6	Katarzyna Bachleda-Curus	POL	4.10,80	6	Diane Valkenburg	NED	7.09,57
7	Stephanie Beckert	GER	4.11,71	7	Bente Kraus	GER	7.09,82
8	Bente Kraus	GER	4.12,35	8	Ivanie Blondin	CAN	7.13,16
9	Bo-Reum Kim	KOR	4.12,69	9	Olga Graf	RUS	7.13,58
10	Masako Hozumi	JPN	4.13,62	10	Masako Hozumi	JPN	7.17,88
11	Jevgenija Dmitrijeva	RUS	4.13,83	11	Maria Lamb	USA	7.18,07
12	Olga Graf	RUS	4.14,58	12	Jelena Peeters	BEL	7.20,54
13	Jelena Peeters	BEL	4.14,71	13	Eriko Ishino	JPN	7.24,20
14	Ida Njåtun	NOR	4.14,82	14	Mari Hemmer	NOR	7.26,80
15	Ivanie Blondin	CAN	4.15,06	15	Anna Rokita	AUT	7.28,64
16	Brittany Schussler	CAN	4.15,72	16	Cindy Klassen	CAN	7.35,88
17	Luiza Zlotkowska	POL	4.16,30				

18	Do-Young Park	KOR	4.16,48
19	Cindy Klassen	CAN	4.16,87
20	Eriko Ishino	JPN	4.17,23
21	Natalia Czerwonka	POL	4.18,98
22	Mari Hemmer	NOR	4.21,41
23	Jelena Sokhrjakova	RUS	4.24,45
24	Seon-Yeong Noh	KOR	4.25,31

2 x 500m men (24.3.)

			500m-1	500m-2	Total
1	Tae-Bum Mo	KOR	34,94	3	34,82
2	Joji Kato	JPN	34,92	2	34,90
3	Jan Smeekens	NED	34,80	1	35,06
4	Michel Mulder	NED	35,09	6	34,82
5	Ronald Mulder	NED	35,05	4	35,02
6	Dmitrij Lobkov	RUS	35,18	8	35,08
7	Denis Koval	RUS	35,05	5	35,22
8	Pekka Koskela	FIN	35,21	9	35,10
9	Laurent Dubreuil	CAN	35,09	7	35,26
10	Jamie Gregg	CAN	35,30	12	35,20
11	Artur Was	POL	35,28	10	35,28
12	Yuya Oikawa	JPN	35,30	11	35,28
13	Aleksej Jesin	RUS	35,43	16	35,31
14	Mika Poutala	FIN	35,37	13	35,41
15	Nico Ihle	GER	35,47	18	35,36
16	Mirko Giacomo Nenzi	ITA	35,42	15	35,55
17	Daniel Greig	AUS	35,56	20	35,49
18	Espen Aarnes Hvammen	NOR	35,50	19	35,56
19	Gilmore Junio	CAN	35,46	17	35,74
20	Ryohei Haga	JPN	35,40	14	35,88
21	Kang-Seok Lee	KOR	35,73	21	35,61
22	Denny Ihle	GER	36,12	23	35,87
23	Mitchell Whitmore	USA	36,14	24	36,42
24	Tucker Fredricks	USA	35,93	22	36,98

1000 m menn (22.3.)

			1500 m menn (22.3.)				
1	Denis Kuzin	KAZ	1.09,14	1	Denis Kuzin	RUS	1.46,32
2	Tae-Bum Mo	KOR	1.09,24	2	Shani Davis	USA	1.46,83
3	Shani Davis	USA	1.09,30	3	Ivan Skobrev	RUS	1.46,97
4	Kjeld Nuis	NED	1.09,42	4	Brian Hansen	USA	1.47,40
5	Zbigniew Bródka	POL	1.09,45	5	Sverre Lunde Pedersen	NOR	1.47,44
6	Mirko Giacomo Nenzi	ITA	1.09,72	6	Zbigniew Bródka	POL	1.47,46
7	Samuel Schwarz	GER	1.09,72	7	Mark Tuitert	NED	1.47,61
8	Stefan Groothuis	NED	1.09,83	8	Konrad Niedzwiedzki	POL	1.47,83
9	Brian Hansen	USA	1.09,91	9	Haralds Silovs	LAT	1.47,95
10	Haralds Silovs	LAT	1.10,19	10	Kjeld Nuis	NED	1.48,17
11	Dmitrij Lobkov	RUS	1.10,31	11	Håvard Bøkko	NOR	1.48,24
12	Aleksej Jesin	RUS	1.10,42	12	Jevgenij Lalenkov	RUS	1.48,33
13	Denny Morrison	CAN	1.10,45	13	Bart Swings	BEL	1.48,39
14	Jamie Gregg	CAN	1.10,47	14	Koen Verweij	NED	1.48,42
15	Nico Ihle	GER	1.10,62	15	Alexis Contin	FRA	1.48,50
16	Daniel Greig	AUS	1.10,69	16	Jan Szymański	POL	1.48,65
17	Jevgenij Lalenkov	RUS	1.10,72	17	Benjamin Macé	FRA	1.48,89
18	Tyler Derraugh	CAN	1.11,14	18	Denis Kuzin	KAZ	1.49,12
19	Benjamin Macé	FRA	1.11,18	19	Lucas Makowsky	CAN	1.49,15
20	Espen Aarnes Hvammen	NOR	1.11,42	20	Hyeon-Joon Joo	KOR	1.49,24
21	Christoffer Fagerli Rukke	NOR	1.11,70	21	Dmitrij Babenko	KAZ	1.49,61
22	Mitchell Whitmore	USA	1.12,70	22	Jonathan Kuck	USA	1.49,93
23	Tommi Pulli	FIN	1.12,81	23	David Andersson	SWE	1.50,62
	Mark Tuitert	NED	dnf	24	Christoffer Fagerli Rukke	NOR	1.50,82

5000 m menn (22.3.)

			10000 m menn (23.3.)				
1	Sven Kramer	NED	6.14,41	1	Jorrit Bergsma	NED	12.57,69
2	Jorrit Bergsma	NED	6.17,94	2	Sven Kramer	NED	12.59,71
3	Ivan Skobrev	RUS	6.18,31	3	Bob de Jong	NED	13.00,26
4	Denis Juskov	RUS	6.21,46	4	Seung-Hoon Lee	KOR	13.14,02
5	Bob de Jong	NED	6.23,00	5	Bart Swings	BEL	13.19,15
6	Bart Swings	BEL	6.23,01	6	Shane Dobbin	NZL	13.23,65
7	Sverre Lunde Pedersen	NOR	6.24,38	7	Marco Weber	GER	13.24,20
8	Seung-Hoon Lee	KOR	6.26,78	8	Patrick Beckert	GER	13.26,79

9	Patrick Beckert	GER	6.27.27	9	Aleksandr Rumjantsev	RUS	13.29.05
10	Shane Dobbins	NZL	6.28.04	10	Moritz Geisreiter	GER	13.29.20
11	Moritz Geisreiter	GER	6.28.71	11	Jordan Belchos	CAN	13.33.10
12	Jonathan Kuck	USA	6.28.88	12	Jonathan Kuck	USA	13.40.41
13	Aleksandr Rumjantsev	RUS	6.30.03	dq	Roger Schneider	SUI	(14.03.62)
14	Alexis Contin	FRA	6.30.47	dq	Marco Cignini	ITA	(14.04.90)
15	Jan Szymański	POL	6.30.68				
16	Marco Weber	GER	6.31.00				
17	Jordan Belchos	CAN	6.36.22				
18	Cheol-Min Kim	KOR	6.38.16				
19	Dmitrij Babenko	KAZ	6.38.25				
20	Emery Lehman	USA	6.38.39				
21	Hyeong-Joon Joo	KOR	6.39.94				
22	Roland Cieślak	POL	6.42.57				
	Håvard Bøkko	NOR	dnf				

6. VM lagtemo 2013 (Team Pursuit) – Sotsji / Adler Arena, 24.03.2013

Kvinner (6 r.)

1	NED	Ireen Wüst, Diane Valkenburg, Marrit Leenstra	3.00.02
2	POL	Natalia Czerwonka, Luiza Zlotkowska, Katarzyna Bachleda-Curus	3.04.91
3	KOR	Do-Yeong Park, Seon-Yeong Noh, Bo-Reum Kim	3.05.32
4	GER	Monique Angermüller, Bente Kraus, Claudia Pechstein	3.05.50
5	RUS	Jekaterina Lobysjeva, Olga Graf, Julija Skokova	3.05.94
6	NOR	Hege Bøkko, Mari Hemmer, Ida Njåtun	3.07.23
7	JPN	Masako Hozumi, Miho Takagi, Eriko Ishino	3.07.90
8	CAN	Ivanie Blondin, Christine Nesbitt, Brittany Schussler	3.20.92

Menn (8 r.)

1	NED	Sven Kramer, Jan Blokhuijsen, Koen Verweij	3.42.03
2	KOR	Seung-Hoon Lee, Cheol-Min Kim, Hyeong-Joon Joo	3.44.60
3	POL	Zbigniew Bródka, Konrad Niedźwiedzki, Jan Szymański	3.45.22
4	RUS	Ivan Skobrev, Denis Juskov, Jevgenij Lalencov	3.46.59
5	NOR	Håvard Bøkko, Simen Spieler Nilsen, Sverre Lund Pedersen	3.48.68
6	GER	Patrick Beckert, Aleksej Baumgärtner, Marco Weber	3.48.83
7	CAN	Jordan Belchos, Lucas Makowsky, Denny Morrison	3.49.00
8	ITA	Matteo Anesi, Mirko Giacomo Nenzi, Luca Stefani	3.53.08

40. Junior-VM allround – Collalbo / Arena Ritten, 22.-23.02.2013

Kvinner	500m	1500m	/	1000m	3000m		
1	Miho Takagi	JPN	39,88	1 2.01,56	1 1.19,03	2 4.20,30	2 163,298
2	Antoinette de Jong	NED	40,75	4 2.02,80	3 1.19,23	3 4.19,56	1 164,558
3	Kaitlyn McGregor	SUI	40,57	3 2.02,06	2 1.20,13	4 4.20,81	3 164,789
4	Vanessa Bittner	AUT	40,15	2 2.05,36	6 1.18,72	1 4.30,42	7 166,366
5	Cho-Weon Park	KOR	42,58	20 2.03,97	4 1.21,47	7 4.25,96	5 168,964
6	Jade van der Molen	NED	42,35	15 2.06,56	9 1.22,02	9 4.21,34	4 169,102
7	Reina Anema	NED	42,16	14 2.05,64	7 1.21,43	6 4.29,28	6 169,635
8	Jee-Eun Nam	KOR	41,83	10 2.06,20	8 1.21,90	8 4.32,92	8 170,332
9	Ayano Sato	JPN	41,45	6 2.05,13	5 1.22,17	10 4.36,62	14 170,348
10	Mei Han	CHN	41,82	9 2.09,16	12 1.23,87	15 4.35,73	10 172,763
11	Josie Spence	CAN	41,86	12 2.09,42	15 1.23,65	12 4.37,24	15 173,031
12	Sofie Karoline Haugen	NOR	42,48	18 2.08,11	10 1.23,83	14 4.35,93	11 173,086
13	Jevgenija Volkova	RUS	42,55	19 2.09,39	14 1.24,29	16 4.36,42	12 173,895
14	Marte Vatn	NOR	42,60	22 2.12,01	21 1.24,44	17 4.36,48	13 174,903
15	Urszula Włodarczyk	POL	42,84	23 2.10,48	18 1.25,18	19 4.43,60	17 176,189
16	Anne Gulbrandsen	NOR	42,59	21 2.11,78	20 1.25,35	20 4.52,05	20 177,866
17	Jaclyn Rowe	USA	43,07	24 2.11,67	19 1.27,18	22 4.43,92	18 177,870
18	Maddison Pearman	CAN	42,40	17 2.14,41	23 1.24,87	18 4.51,56	19 178,231
19	Clare Jeong	USA	44,35	25 2.13,13	22 1.26,11	21 4.41,67	16 178,726
20	Aleksandra Kapruziak	POL	53,58	26 2.09,94	16 1.23,74	13 4.34,38	9 184,493
21	Saori Toi	JPN	41,43	5 2.09,17	13 1.20,61	5 124,791	8
22	Yoon-Hee Heo	KOR	42,38	16 2.10,40	17 1.22,93	11 127,311	14
23	Aleksandra Katsjurskaja	RUS	41,87	13 2.08,24	11 dq	84,616	11
24	Jerica Tandiman	USA	41,85	11 2.14,98	24 dq	86,843	20
25	Yuan Fu	CHN	41,72	8 2.25,92	25 wdr	90,360	24
26	Kate Hanly	CAN	41,59	7 wdr	41,590	7	

Menn	500m	3000m	/	1500m	5000m		
1	Jeong-Soo Seo	KOR	37,64	11 3.52,87	2 1.50,27	1 6.46,25	4 153,832
2	Simen Spieler Nilsen	NOR	37,16	6 3.55,11	4 1.51,04	2 6.45,16	3 153,874
3	Andrea Giovannini	ITA	37,64	11 3.52,84	1 1.52,54	7 6.43,50	2 154,309
4	Fan Yang	CHN	36,88	3 3.58,51	8 1.51,91	4 6.48,33	5 154,767
5	Gerben Jorritsma	NED	36,80	2 3.57,61	6 1.52,90	9 6.51,69	7 155,203
6	Shota Nakamura	JPN	36,78	1 3.59,13	9 1.52,21	6 6.57,13	10 155,751
7	Emery Lehman	USA	39,28	25 3.53,94	3 1.53,60	11 6.38,76	1 156,012
8	Thijs Roozen	NED	37,48	9 3.57,25	5 1.51,63	3 6.57,86	11 156,017
9	Yiming Liu	CHN	37,58	10 4.02,64	19 1.52,12	5 7.01,75	17 157,568
10	Paul-Yme Brunsmann	NED	37,70	13 4.00,65	11 1.53,94	12 6.59,56	14 157,744
11	Edwin Park	USA	38,17	17 4.00,92	14 1.54,34	14 6.53,10	9 157,746
12	Nils van der Poel	SWE	38,89	22 4.00,97	15 1.57,42	28 6.52,50	8 159,441
13	Linus Heidegger	AUT	38,67	19 4.02,09	18 1.55,37	18 7.00,46	15 159,520
14	Daniel Dubreuil	CAN	37,75	14 4.04,40	22 1.54,08	13 7.11,28	21 159,637
15	Viktor Hald Thorup	DEN	40,33	31 3.58,35	7 1.55,43	19 6.51,60	6 159,691
16	Felix Maly	GER	39,07	24 4.01,12	16 1.55,80	22 6.58,93	12 159,749
17	Masahito Obayashi	JPN	38,96	23 4.00,85	13 1.55,94	24 7.01,02	16 159,849
18	Magnus Myhren Kristensen	NOR	38,88	21 4.02,71	21 1.55,82	23 6.59,29	13 159,866
19	Jevgenij Nazarov	RUS	37,90	16 4.07,57	26 1.54,55	15 7.12,02	22 160,546
20	Steven Hartman	USA	38,73	20 4.08,10	27 1.55,69	21 7.02,97	18 160,940
21	Stefan Due Schmidt	DEN	39,54	28 4.00,76	12 1.57,09	26 7.03,93	19 161,089
22	Michele Malfatti	ITA	40,06	30 4.02,67	20 1.58,19	30 7.08,04	20 162,705
23	Adam Axelsson	SWE	39,45	26 4.09,48	29 1.58,09	29 7.24,87	23 164,880
upl	Magnus Nordby	NOR	dq	4.12,06	30 1.58,98	31 7.29,29	24
24	Vincent DeHaître	CAN	36,94	4 4.05,26	24 1.52,85	8 115,432	9
25	David Andersson	SWE	37,78	15 4.01,16	17 1.53,44	10 115,786	10
26	Andrea Stefani	ITA	38,53	18 3.59,18	10 1.54,63	16 116,603	15
27	Yeong-Jin Kim	KOR	37,00	5 4.08,44	28 1.55,19	17 116,802	16
28	Han-Jae So	KOR	37,28	7 4.06,74	25 1.56,47	25 117,226	17
29	Aleksandr Klenko	KAZ	37,38	8 4.16,72	31 1.55,46	20 118,652	26
30	Benjamin Donnelly	CAN	39,51	27 4.04,72	23 1.57,14	27 119,342	28
31	Artjom Tsygankov	BLR	39,62	29 4.22,74	32 83,410	31	

5. Junior-VM enkeltdistanser – Collalbo / Arena Ritten, 22.-24.02.2013

Kvinner	22.02	24.02	Total	23.02	22.02	23.02		
	500m-1	500m-2	2x500m	1000m	1500m	3000m		
Hyeon-Young Kim	KOR	39,89	1 39,75	1 79,64	1 1.19,52	4		
Vanessa Bittner	AUT	40,15	2 39,95	2 80,10	2 1.18,72	1 2.05,36	6 4.30,42	8
Kako Yamane	JPN	40,57	4 40,25	3 80,82	3			
Xiaoxuan Shi	CHN	40,40	3 40,81	6 81,21	4 1.24,11	28		
Kaitlyn McGregor	SUI	40,57	4 41,02	11 81,59	5 1.20,13	5 2.02,06	2 4.20,81	3
Jelizaveta Kazelina	RUS	40,89	6 40,88	9 81,77	6		4.26,31	6
Sarah Warren	USA	40,91	7 41,05	12 81,96	7 1.23,71	23		
Doreen Lamb	GER	40,96	8 41,07	13 82,03	8 1.22,07	14		
Wen Tang	CHN	41,25	9 40,80	4 82,05	9 1.23,04	20		
Hae-Ri Kwak	KOR	41,31	10 40,85	7 82,16	10			
Moemi Sakurai	JPN	41,36	12 40,86	8 82,22	11 1.21,83	11		
Kate Hanly	CAN	41,59	15 40,80	4 82,39	12 1.21,72	10 wdr		
Noémie Fiset	CAN	41,91	21 41,00	10 82,91	13 1.22,27	16 2.13,71	27	
Patrycja Zachariasz	POL	41,65	16 41,29	14 82,94	14			
Martine Ripsrud	NOR	41,39	13 41,56	15 82,95	15 1.25,96	40 2.16,36	34	
Aljona Stapstova	KAZ	41,34	11 41,65	17 82,99	16 1.24,68	32 2.16,09	33	
Leeyen Harteveid	NED	41,39	13 41,67	18 83,06	17 1.20,92	7		
Aleksandra Stsjelkonogova	RUS	41,69	17 41,62	16 83,31	18 1.22,39	17 2.07,38	10	
Jerica Tandiman	USA	41,85	19 42,01	20 83,86	19 dq	2.14,98	32 4.53,11	26
Manija Sizova	KAZ	41,88	20 42,04	21 83,92	20 1.23,51	21 2.14,25	29	
Yuan Fu	CHN	41,72	18 42,22	24 83,94	21 wdr	2.25,92	36	
Natalija Khramtsova	BLR	41,94	22 42,07	22 84,01	22			
Maddison Pearman	CAN	42,40	23 41,68	19 84,08	23 1.24,87	33 2.14,41	30 4.51,56	24
Sophie Reinländer	GER	42,48	24 42,08	23 84,56	24 1.24,12	29		
Svetlana Maltseva	KAZ	42,51	25		1.25,12	35 2.17,33	35	
Anna Romanenko	BLR	43,67	26					
Miho Takagi	JPN				1.19,03	2 2.01,56	1 4.20,30	2
Antoinette de Jong	NED				1.19,23	3 2.02,80	3 4.19,56	1
Saori Toi	JPN				1.20,61	6 2.09,17	15	
Reina Anema	NED				1.21,43	8 2.05,64	7 4.29,28	7

Cho-Weon Park	KOR			1,21,47	9	2,03,97	4	4,25,96	5
Jee-Eun Nam	KOR			1,21,90	12	2,06,20	8	4,32,92	9
Jade van der Molen	NED			1,22,02	13	2,06,56	9	4,21,34	4
Ayano Sato	JPN			1,22,17	15	2,05,13	5	4,36,62	15
Yoon-Hee Heo	KOR			1,22,93	18	2,10,40	19		
Marina Salnikova	RUS			1,23,02	19	2,08,41	13		
Josie Spence	CAN			1,23,65	22	2,09,42	17	4,37,24	16
Aleksandra Kapruziak	POL			1,23,74	24	2,09,94	18	4,34,38	10
Sofie Karoline Haugen	NOR			1,23,83	25	2,08,11	11	4,35,93	12
Mei Han	CHN			1,23,87	26	2,09,16	14	4,35,73	11
Josephine Freese	GER			1,23,98	27	2,11,46	21		
Jevgenija Volkova	RUS			1,24,29	30	2,09,39	16	4,36,42	13
Marte Vatn	NOR			1,24,44	31	2,12,01	24	4,36,48	14
Ksenija Zjittukhina	KAZ			1,25,02	34				
Urszula Włodarczyk	POL			1,25,18	36	2,10,48	20	4,43,60	21
Anne Gulbrandsen	NOR			1,25,35	37	2,11,78	23	4,52,05	25
Nikola Zdráhalová	CZE			1,25,54	38	dq		4,53,79	27
Leia Behlau	GER			1,25,95	39				
Clare Jeong	USA			1,26,11	41	2,13,13	26	4,41,67	18
Natálie Tauchenová	CZE			1,26,89	42	2,12,15	25	4,43,52	20
Jaclyn Rowe	USA			1,27,18	43	2,11,67	22	4,43,92	22
Aleksandra Katsjurskaja	RUS			dq		2,08,24	12		
Magdalena Czacyszczon	POL					2,13,74	28	4,45,73	23
Saskia Alusalu	EST					2,14,66	31	4,39,77	17
Giulia Lollobrigida	ITA							4,43,49	19
Eliska Drimalová	CZE							4,55,24	28
Marija Krotova	BLR							5,03,15	29

Menn	22.02 500m-1	23.02 500m-2	Total 2x500m	24.02 1000m	23.02 1500m	23.02 3000m
Tsubasa Hasegawa	JPN	35,76	1 36,05	71,81	1 1:12,60	5
Joon-Hong Im	KOR	35,89	2 36,32	72,21	2 1:11,37	1
Jun-Ho Kim	KOR	36,35	3 36,57	72,92	3 1:13,58	15
Lennart Velema	NED	36,48	4 36,68	73,16	4 1:11,81	3
Kai Verbij	NED	36,71	9 36,54	73,25	5 1:11,67	2 1:51,57
Yuto Fujino	JPN	36,58	6 36,79	73,37	6 1:13,25	4
Konstantin Nikitin	RUS	36,55	5 37,07	73,62	7 1:13,67	16
Junya Miwa	JPN	36,88	10 36,87	73,75	8 1:11,86	4 1:50,65
Vincent DeHaître	CAN	36,94	11 36,91	73,85	9 1:12,71	2 6:53,20
Piotr Michalski	POL	36,98	12 37,14	74,12	10 1:13,30	10
Ivan Arzjanikov	KAZ	37,03	13 37,17	74,20	11 1:14,04	7 1:52,85
Darsil Essamambo	KAZ	36,61	7 37,72	74,33	12 1:14,13	12 1:54,30
Andrew Astalos	USA	36,69	8 37,68	74,37	13 1:14,10	18 1:55,48
Vladimir Pintsjukov	RUS	37,40	14 37,16	74,56	14 1:12,70	19 1:57,55
Armin Hager	AUT	37,54	16 37,10	74,64	15	16 1:53,30
Johann Jørgen Sæves	NOR	37,50	15 37,17	74,67	16 1:14,00	17
Juho Vaittinen	FIN	37,62	17 37,64	75,26	17 1:15,29	20 1:56,12
Anton Kapustin	BLR	37,73	18 37,82	75,55	18 1:15,47	23 1:56,12
Joel Düfter	GER	37,97	19 37,92	75,89	19 1:15,45	24 1:59,69
Jurij Gentseljev	KAZ	38,12	20 38,02	76,14	20 1:15,09	25 1:57,36
Chengrui Zhang	CHN	38,12	20 38,09	76,21	21 1:15,56	26 1:56,82
Artjom Tsjaban	BLR	38,22	24 38,06	76,28	22 dq	27 1:56,71
Marten Liiv	EST	38,16	22 38,23	76,39	23	28 1:56,71
Edwin Park	USA	38,17	23 38,40	76,57	24 1:15,82	29 1:57,10
Aleksander Puzkarski	POL	38,23	25	dq		30 1:54,34
Luke Tweddale	USA	38,37	26	1:14,28	21	31 1:56,58
Zhendong Yang	CHN	38,41	27			32 1:53,27
Alessio Trentini	ITA	38,62	28			33 1:57,05
Fan Yang	CHN			1:16,23	31 1:57,05	34 1:57,05
Simen Spieler Nilsen	NOR			1:12,73	8 1:51,91	35 6 4,48,33
Thijs Roozen	NED			1:13,26	11 1:51,63	36 6 4,45,16
Daniel Dubreuil	CAN			1:13,39	13 1:54,08	37 5 6,57,86
Shota Nakamura	JPN			1:13,52	14 1:52,21	38 18 7,11,28
Hampus Larsson	SWE			1:16,01	28 1:57,70	39 8 6,57,13
Artjom Tsygankov	BLR			1:16,10	29	40 1:57,46
Kamil Ziemia	POL			1:16,18	30 1:57,97	41 48
Stefan Due Schmidt	DEN			1:16,52	32 1:57,09	42 41 7,03,93
Dmitrij Listratenko	BLR			1:16,83	33 1:56,54	43 36
Aleksandr Klenko	KAZ			dnf		44 1:55,46
Jeong-Soo Seo	KOR					45 1:50,27

Yiming Liu	CHN	1,52,12	7	7,01,75	19
Andrea Giovannini	ITA	1,52,54	9	6,43,50	2
Gerben Jorritsma	NED	1,52,90	11	6,51,69	7
David Andersson	SWE	1,53,44	14		
Emery Lehman	USA	1,53,60	15	6,38,76	1
Mikhail Kazelin	RUS	1,53,71	16		
Paul-Yme Brunsmann	NED	1,53,94	17	6,59,56	15
Jevgenij Nazarov	RUS	1,54,55	21	7,12,02	26
Andrea Stefani	ITA	1,54,63	22		
Dmitrij Morozov	KAZ	1,54,66	23		
Yeong-Jin Kim	KOR	1,55,19	24		
Linus Heidegger	AUT	1,55,37	25	7,00,46	17
Viktor Hald Thorup	DEN	1,55,43	26	6,51,60	6
Steven Hartman	USA	1,55,69	29	7,02,97	21
Felix Maly	GER	1,55,80	30	6,58,93	13
Magnus Myhren Kristensen	NOR	1,55,82	31	6,59,29	14
Masahito Obayashi	JPN	1,55,94	32	7,01,02	18
Daniil Semerikov	RUS	1,56,41	34	7,02,86	20
Han-Jae So	KOR	1,56,47	35		
Benjamin Donnelly	CAN	1,57,14	42	wdr	
Nils van der Poel	SWE	1,57,42	44	6,52,50	8
Anders Bjerkreim Furnée	NOR	1,57,78	47	7,08,36	24
Adam Axelsson	SWE	1,58,09	49	7,24,87	27
Michele Malfatti	ITA	1,58,19	50	7,08,04	23
Magnus Nordby	NOR	1,58,98	51		
Rene Kessler	GER	1,59,05	52		
Artjom Matskevitsj	BLR	1,59,58	53		
Aleks Luik	EST	2,00,09	55		
Alexandru Vlad Oprea	ROU	2,03,04	56		
Nicola Tumolero	ITA			7,00,31	16

13. Junior-VM lagtempo – Collalbo / Arena Ritten, 24.02.2013

Kvinner				Kval.	Finale
Nr	Nat	Lag			
1	JPN	Ayano Sato, Miho Takagi, Saori Toi		3:14,66	1 3:12,97
2	KOR	Yoon-Hee Heo, Jee-Eun Nam, Cho-Weon Park		3:15,98	2 3:16,12
3	NED	Reina Anema, Antoinette de Jong, Jade van der Molen		3:17,11	3 3:14,22
4	RUS	Al. Katsjurskaja, Al. Stsjelkonogova (f), Jel. Kazelina, Marina Salnikova (k)		3:18,76	4 3:21,14
5	CAN	Noémie Fiset, Kate Hanly, Josie Spence		3:24,50	
6	CHN	Mei Han, Xiaoxuan Shi, Wen Tang		3:24,55	
7	GER	Leia Behlau, Doreen Lamb, Sophie Reinländer		3:24,71	
8	NOR	Anne Gulbrandsen, Sofie Karoline Haugen, Marte Vatn		3:25,17	
9	KAZ	Svetlana Maltseva, Marija Sizova, Aljona Staptsova		3:28,54	
10	USA	Clare Jeong, Jaclyn Rowe, Jerica Tandiman		3:29,63	
11	CZE	Eliska Drimalová, Natálie Tauchenová, Nikola Zdráhalová		3:34,03	
12	BLR	Natalja Khrantsova, Marija Krotova, Tatjana Stambrovskaja		3:38,01	
	POL	Magdalena Czacyszczon, Aleksandra Kapruziak, Urszula Włodarczyk		dnf	
Menn				Kval.	Finale
Nr	Nat	Lag			
1	ITA	Andrea Giovannini, Andrea Stefani, Nicola Tumolero		4:03,49	2 3:56,73
2	KOR	Yeong-Jin Kim, Jeong-Soo Seo, Han-Jae So		3:59,59	1 3:59,94
3	JPN	Junya Miwa, Shota Nakamura, Masahito Obayashi		4:07,78	4 4:01,95
4	NOR	Anders B. Furnée (f), Magnus K. Kristensen, Simen S. Nilsen, Johann J. Sæves (k)		4:05,39	3 4:08,32
5	SWE	David Andersson, Hampus Larsson, Nils van der Poel		4:08,63	
6	NED	Paul-Yme Brunsmann, Gerben Jorritsma, Kai Verbij		4:08,91	
7	GER	Manuel Gras, Rene Kessler, Felix Maly		4:09,72	
8	CAN	Vincent DeHaître, Benjamin Donnelly, Daniel Dubreuil		4:11,08	
9	CHN	Yiming Liu, Zhendong Yang, Chengrui Zhang		4:15,29	
10	RUS	Mikhail Kazelin, Jevgenij Nazarov, Vladimir Pintsjukov		4:16,19	
11	KAZ	Ivan Arzjanikov, Aleksandr Klenko, Dmitrij Morozov		4:16,34	
12	POL	Piotr Michalski, Aleksander Puzkarski, Kamil Ziemia		4:16,88	
13	BLR	Artjom Tsygankov, Anton Kapustin, Dmitrij Listratenko		4:18,35	
	USA	Steven Hartman, Emery Lehman, Edwin Park		dnf	

EM 2013 - Heerenveen / Thialf, 11.-13.01.2013

38. Kvinner (12.-13.1.)		500m	3000m	/	1500m	5000m			
1 Ireen Wüst	NED	39,69	4 4.01,25	1	1,56,39	1	7.01,95	2	160,889
2 Linda de Vries	NED	39,98	7 4.05,33	3	1,57,57	2	7.02,77	3	162,335
3 Diane Valkenburg	NED	39,93	6 4.05,84	4	1,57,76	3	7.05,56	4	162,712
4 Martina Sáblíková	CZE	40,95	16 4.03,68	2	1,58,68	5	6.57,16	1	162,839
5 Antoinette de Jong	NED	39,42	3 4.07,48	6	1,59,02	8	7.08,52	5	163,191
6 Olga Graf	RUS	40,26	10 4.08,64	8	1,59,24	9	7.09,90	6	164,436
7 Claudia Pechstein	GER	40,01	8 4.09,67	9	1,58,80	6	7.14,08	7	164,629
8 Ida Njåtun	NOR	40,15	9 4.07,77	7	1,58,57	4	7.17,73	8	164,741
9 Jekaterina Lobysjeva	RUS	38,98	2 4.15,23	13	1,59,50	10	121,351	8	
10 Jekaterina Sjihova	RUS	39,90	5 4.14,83	12	1,58,85	7	121,987	10	
11 Natalia Czerwonka	POL	40,35	13 4.10,90	10	2,00,21	12	122,236	11	
12 Karolina Erbanová	CZE	38,72	1 4.27,89	22	2,00,02	11	123,374	12	
13 Luiza Zlotkowska	POL	40,34	12 4.15,44	14	2,01,81	13	123,516	13	
14 Francesca Lollobrigida	ITA	41,02	17 4.16,82	16	2,01,95	15	124,473	14	
15 Anna Rokita	AUT	41,15	18 4.15,78	15	2,02,74	18	124,693	15	
16 Mari Hemmer	NOR	41,67	24 4.14,75	11	2,01,84	14	124,741	16	
17 Stephanie Beckert	GER	43,17	26 4.06,45	5	2,02,39	17	125,041	17	
18 Katarzyna Woźniak	POL	40,84	15 4.19,16	19	2,03,05	20	125,049	18	
19 Jelena Peeters	BEL	41,27	21 4.17,68	17	2,02,82	19	125,156	19	
20 Isabell Ost	GER	41,61	23 4.17,98	18	2,02,22	16	125,346	20	
21 Tatjana Mikhajlova	BLR	41,23	20 4.27,79	21	2,06,26	21	127,947	21	
22 Ágota Tóth-Lykovcán	HUN	40,71	14 4.29,44	24	2,07,45	23	128,099	22	
23 Daniela Oltean	ROU	41,70	25 4.25,53	20	2,07,17	22	128,345	23	
24 Sofie Karoline Haugen	NOR	41,42	22 4.28,98	23	2,07,72	24	128,823	24	
25 Vanessa Bittner	AUT	40,31	11 4.35,69	26	86,258	25			
26 Johanna Östlund	SWE	41,22	19 4.32,32	25	86,606	26			
27 Sara Bak-Briand	DEN	43,74	27 4.36,38	27	89,803	27			

107. Menn (11.-13.1.)		500m	5000m	/	1500m	10000m			
1 Sven Kramer	NED	36,70	7 6.12,55	1	1,47,49	8	12,55,98	1	148,584
2 Jan Blokhuisen	NED	36,40	4 6.18,16	2	1,47,89	10	13,01,60	2	149,259
3 Håvard Bøkko	NOR	36,14	3 6.23,38	7	1,46,78	5	13,08,16	4	149,479
4 Sverre Lundre Pedersen	NOR	36,86	9 6.19,07	3	1,46,39	3	13,12,86	6	149,873
5 Bart Swings	BEL	37,47	19 6.19,13	4	1,46,47	4	13,08,08	3	150,277
6 Ivan Skobrev	RUS	36,91	11 6.19,85	5	1,48,59	12	13,29,27	7	151,554
7 Konrad Niedźwiedzki	POL	35,93	1 6.33,75	13	1,46,32	1	13,45,13	8	152,001
8 Moritz Geisreiter	GER	38,03	21 6.22,10	6	1,48,96	13	13,09,68	5	152,044
9 Zbigniew Bródka	POL	36,03	2 6.35,17	14	1,46,38	2	111,007	7	
10 Renz Rotteveel	NED	36,93	12 6.24,42	8	1,47,77	9	111,295	9	
11 Jan Szymański	POL	36,61	6 6.29,81	10	1,47,24	6	111,337	10	
12 Haralds Silovs	LAT	36,90	10 6.28,19	9	1,47,29	7	111,482	11	
13 Denis Juskov	RUS	36,98	14 6.33,65	12	1,48,00	11	112,345	12	
14 Simen Spieler Nilsen	NOR	36,54	5 6.36,19	15	1,49,32	14	112,599	14	
15 Ted-Jan Bloemen	NED	37,52	20 6.30,17	11	1,50,50	18	113,370	15	
16 Bram Smallegen	AUT	37,18	16 6.40,68	17	1,49,69	15	113,811	16	
17 Luca Stefani	ITA	36,98	14 6.42,17	20	1,50,19	16	113,927	17	
18 David Andersson	SWE	36,70	7 6.45,59	21	1,50,73	19	114,169	18	
19 Matteo Anesi	ITA	36,95	13 6.46,16	22	1,50,20	17	114,299	19	
20 Robert Lehmann	GER	37,42	17 6.37,78	16	1,53,14	21	114,911	20	
21 Vitalij Mikhajlov	BLR	37,44	18 6.48,07	23	1,52,02	20	115,587	21	
22 Stefan Due Schmidt	DEN	38,61	22 6.53,32	24	1,54,81	23	118,212	22	
23 Martin Hänggi	SUI	38,65	24 6.41,46	18	1,58,79	24	118,392	23	
24 Ferre Spruyt	BEL	55,59	26 6.41,55	19	1,53,90	22	133,711	24	
25 Zdenek Haselberger	CZE	38,62	23 6.55,66	25	80,186	25			
26 Robert Brandt	FIN	39,63	25 7.03,32	26	81,962	26			

22. Uoff. Veteran-VM allround 2013 - Inzell/Max Aicher Arena, 22-24.02.2013

Kvinner - mini firkamp 22.-23.2.		500m	1500m	/	1000m	3000m			
K-35 3 Ragnhild Andresen	NOR	45,82	4 2.16,84	4	1,29,68	4	4,50,78	2	184,736
Nina Johanne Tørset	NOR	43,41	2 2.13,04	2	1,24,59	2	dq		130,051
K-40 2 Renate Jeppsson	NOR	44,70	3 2.18,46	2	1,28,69	3	5,05,97	3	186,193
K-50 4 Marita Agnethe Steen	NOR	47,55	4 2.27,43	4	1,35,91	4	5,14,38	4	197,044
Ingunn Sandø	NOR	49,36	6 2.36,66	6	1,40,43	6			151,795

Menn - liten firkamp 23.-24.2.		500m	3000m	/	1500m	5000m			
M-35 5 Frode Midjø	NOR	40,72	5 4.22,49	5	2,03,35	6	7.41,33	5	171,717
6 Thomas Røste	NOR	41,58	6 4.24,93	6	2,03,22	5	7.42,22	6	173,030
M-40 4 John Ivar Kristensen	NOR	40,21	3 4.18,75	4	2,00,34	2	7.48,51	6	170,299
M-45 Atle Vårvik	NOR	41,40	11 4.17,50	8	2,03,01	10	dq		125,319
Nils Magne Klippen	NOR	44,24	15 4.37,13	16	2,09,45	14			133,578
Geir Nesset	NOR	43,23	13 4.49,84	17	2,11,56	17			135,389
M-50 3 Frode Eidsmo	NOR	42,77	9 4.12,98	3	2,03,33	4	7.20,40	2	170,083
Jon Kjetil Gauslaa	NOR	45,59	19 4.27,91	9	2,08,51	12			133,077
Sigmund Akselsen	NOR	42,89	11 dq		2,08,63	14			
M-55 2 Pål Agdestein	NOR	42,69	3 4.26,99	3	2,06,57	3	7.40,57	3	175,435
3 Ragnvald Naess	NOR	44,07	10 4.24,90	2	2,07,37	4	7.29,59	1	175,635
5 Arne Stenhaug	NOR	42,17	2 4.37,30	8	2,09,05	8	7.58,31	4	179,233
7 Rolf Amundsen	NOR	43,18	6 4.38,49	9	2,09,44	9	8.15,71	7	182,312
Svein Lødding	NOR	44,10	11 4.35,52	7	2,10,16	10			133,406
Terje Bjørk	NOR	46,19	15 4.28,04	4	2,11,30	11			134,629
Geir Hestad	NOR	dq	4.29,58	5	2,05,74	1			
M-60 2 Erik Vea	NOR	43,14	4 4.33,00	2	2,09,99	3	7.59,10	2	179,880
5 Kåre Kristoffersen	NOR	46,40	13 4.37,45	5	2,13,37	8	8.01,81	4	185,278
Egil Bøkn	NOR	44,79	8 4.44,87	9	dq				
Menn - mini firkamp 22.-23.2.		500m	1500m	/	1000m	3000m			
M-65 2 Onar Westerheim	NOR	43,83	4 2.14,24	3	1,27,68	4	4.41,69	2	179,364
6 Alf Gjølga	NOR	44,71	6 2.19,86	9	1,28,76	6	4.56,93	9	185,198
8 Martin Meland	NOR	45,91	9 2.19,06	8	1,31,51	8	4.53,74	7	186,974
10 Harald Westerheim	NOR	48,32	13 2.22,05	11	1,34,47	11	4.51,87	5	191,550
Per Nygård	NOR	50,25	18 2.25,94	13	1,37,66	13			147,726
Trygve Hetland	NOR	49,96	16 2.26,74	14	1,38,27	14			148,008
M-70 3 Ivar Aandahl	NOR	46,98	4 2.20,19	3	1,32,19	3	5.02,69	2	190,253
4 Knut Harald Nesse	NOR	46,97	3 2.19,95	2	1,32,89	5	5.07,56	4	191,325
7 Jarle Håbrekke	NOR	47,57	7 2.27,54	7	1,36,00	9	5.18,11	7	197,768
Helge Haave	NOR	49,04	10 2.37,53	10	1,40,53	10			151,815
M-75 3 Arne Kjell Foldvik	NOR	50,73	4 2.47,08	4	1,41,59	3	5.45,97	3	214,879
M-80 1 Martin Haakon Fagna	NOR	55,29	1 2.58,67	1	1,51,71	1	6.29,53	1	235,622

1. Student-VM enkeltdistanser – Zakopane, 18.-21.12.2012

Kvinner		21.12	21.12	Total	20.12	19.12	18.12	20.12	
		500m-1	500m-2	2x500m	1000m	1500m	3000m	5000m	
Rikke Jeppsson	NOR	42,45	3 41,91	3 84,36	3 1,26,12	6 2,16,15	10		
Camilla Hallås Farestveit	NOR	44,24	10 44,20	10 88,44	10 1,26,82	8 2,11,96	9 4,35,91	7 7,49,16	2
Marit Fjellanger Bøhm	NOR	44,16	9 43,96	9 88,12	9 dnf	2,10,84	6 4,30,24	3 7,53,88	5
Lagtempo (21.12.)	NOR	(Rikke Jeppsson, Marit Fjellanger Bøhm, Camilla Hallås Farestveit)					3,26,84	3	
Menn		21.12	21.12	Total	19.12	18.12	20.12		
		500m-1	500m-2	2x500m	1000m	1500m	5000m	10000m	
Even Johansen	NOR	37,13	4 36,83	3 73,96	3 1,12,79	2			
Espen Tveit	NOR	37,21	6 37,81	9 75,02	6 1,13,37	3 1,52,66	2		
Pål Holmejord Lorentzen	NOR	37,94	9 37,67	7 75,61	9 1,15,95	11 1,56,78	12		
Einar Døving Agdestein	NOR				1,14,95	8 1,54,73	6 7,15,22	9	
Martin Bjertnes	NOR					1,54,08	4 7,04,59	2 14,20,53	1
Lagtempo (21.12.)	NOR	(Espen Tveit, Martin Bjertnes, Einar Døving Agdestein)				4,01,74	1		

World Cup 2012/2013

28. Essent ISU World Cup 2012/13 (kun norske resultater)

(1) Heerenveen, 16.-18.11.2012		16.11	17.11	18.11	17.11	16.11			
Kvinner		500m	500m	1000m	1500m	3000m			
A Ida Njåtun	NOR				1,59,07	8 4,12,59	9		
Hege Bøkko	NOR				2,01,21	19			
B Hanne Haugland	NOR	40,85	18 40,62	20 1,21,22	20				
Ida Njåtun	NOR		40,44	18					
Mari Hemmer	NOR				2,03,69	14 4,16,93	11		
Hege Bøkko	NOR					4,21,41	18		
TP NOR (Hege Bøkko, Mari Hemmer, Ida Njåtun)			3,06,25	7					

5. ISU Junior World Cup 2012/13 (kun norske resultater)

(1eu) Minsk/Minsk Arena, 17-18.11.2012	17.11	18.11	17.11	18.11	17.11	18.11
Kvinner	500m	500m	1000m	1000m	1500m	1500m
Sofie Karoline Haugen	NOR 41,99	14 41,98	14	2,07,96	11 4,31,60	10 8
Anne Gulbrandsen	NOR 42,40	17 42,10	19 1,24,58	16 2,10,67	18	9
Menn						
Simen Spieler Nilsen	NOR 36,90	3 36,91	3	dnf	3,54,23	1
Johann Jørgen Sæves	NOR 37,87	10 37,53	12 1,15,74	18 1,56,18	21	5
Magnus Myhren Kristensen	NOR 38,60	18 38,78	26	1,53,59	7 4,00,28	12 6
Anders Bjerkreim Furnée	NOR 39,68	27 39,62	32	1,56,65	24 4,07,16	18 14

(2) Inzell / Max Aicher Arena, 08-09.12.2012

	08.12	08.12	09.12	09.12	
Kvinner	500m	1000m	1500m	3000m	
Sofie Karoline Haugen	NOR 40,85	11 1,22,22	19 2,06,63	14 4,28,61	10
Anne Gulbrandsen	NOR 41,39	23 1,22,95	24 2,09,25	23	
Ellen Bjertnes	NOR 41,78	28 1,22,15	18 2,14,53	34	
Marte Vatn	NOR 42,09	32 1,24,19	31 2,10,33	26 4,37,42	21
TP NOR (Marte Vatn, Anne Gulbrandsen, Sofie Karoline Haugen)		3,23,90	7		
Menn					
Johann Jørgen Sæves	NOR 37,10	16 1,14,47	25 1,57,78	41	
Magnus Myhren Kristensen	NOR 38,09	32 1,15,35	28 1,54,18	25 4,02,20	20
Viktor Nybråten	NOR 38,11	34 1,56,24	32 4,08,12	26	
Magnus Nordby	NOR 38,69	41 1,16,04	34 4,08,73	28	
Simen Spieler Nilsen	NOR	1,11,70	4 1,49,27	2	
TP NOR (Simen Spieler Nilsen, Magnus M. Kristensen, Magnus Nordby) (8.12.)		4,09,87	8		

(3eu) Baselga di Piné, 12-13.01.2013

	12.01	13.01	12.01	13.01	12.01	13-01
Kvinner	500m	500m	1000m	1500m	3000m	MS
Martine Ripsrud	NOR 42,83	9 42,15	7 1,27,63	15 2,18,98	17	9
Anne Gulbrandsen	NOR 74,35	21 42,22	9 1,24,03	8 2,11,41	4	8
Camilla Lund	NOR	44,09	16 1,26,99	14 2,13,12	10 4,46,61	7 3
Menn						
Johann Jørgen Sæves	NOR 38,02	6 1,15,21	5 2,01,16	27		22
Magnus Myhren Kristensen	NOR	37,97	7 1,17,47	20 1,55,67	10 4,06,98	11 14
Anders Bjerkreim Furnée	NOR 40,00	22 40,41	24 1,17,60	21 1,58,30	20 4,11,44	14 7

(4) Collalbo, 16.-17.02.2013 Finale

	16.02	17.02	16.02	17.02	
Kvinner	500m	1000m	1500m	3000m	
Jade van der Molen	NED			4,26,30	1
Martine Ripsrud	NOR 42,29	18 1,25,31	21 2,14,52	13	
Sofie Karoline Haugen	NOR 42,49	19 1,25,32	22 2,12,11	7 4,37,44	3
Anne Gulbrandsen	NOR 42,52	20 1,24,01	13 2,14,23	11 4,36,78	2
Marte Vatn	NOR				
TP NOR (Marte Vatn, Anne Gulbrandsen, Sofie Karoline Haugen)		3,24,58	6		
Menn	500m	1000m	1500m	3000m	
Magnus Myhren Kristensen	NOR 39,04	25 2,25,96	19 4,07,77	12	
Johann Jørgen Sæves	NOR dq	1,14,61	14 2,02,51	17	
Anders Bjerkreim Furnée	NOR		2,01,90	16 4,12,89	18
TP NOR (Anders Bjerkreim Furnée, Magnus Myhren Kristensen, Johann Jørgen Sæves)			4,12,53	11	

Junior World Cup 2012/13 - Sluttstilling

K		500m	pl	1000m	pl	1500m	pl	3000m	pl	MS	pl
	Sofie Karoline Haugen	NOR 49 p	33	9 p	46	88 p	11	147 p	3	18 p	33
	Martine Ripsrud	NOR 48 p	34	11 p	42	32 p	36			16 p	36
	Anne Gulbrandsen	NOR 32 p	43	51 p	21	71 p	13			34 p	25
	Camilla Lund	NOR 6 p	60	8 p	47	14 p	49	20 p	36	35 p	22
	Ellen Bjertnes	NOR		8 p	47						
	Marte Vatn	NOR						123 p	6		
M	Johann Jørgen Sæves	NOR 78 p	25	53 p	19	16 p	49			25 p	32
	Simen Spieler Nilsen	NOR 70 p	27	60 p	18	80 p	10	50 p	20		
	Magnus Myhren Kristensen	NOR 4 p	64	2 p	53	43 p	25	57 p	19	30 p	28
	Anders Bjerkreim Furnée	NOR		1 p	54	20 p	44	24 p	38	28 p	30

Landskamper 2013

Junior B/C-landskamp – Enschede, 01.-02.12.2012

Netherlands 1112 p. - Germany 507 p. - Norway 498 p.

Kvinner jun. C		500m	1000m	/	500m	1500m	
1	Isabelle van Elst	NED 42,64	2 1,24,11	1 42,68	2 2,11,21	1 171,111	
2	Aafke Soet	NED 41,98	1 1,25,69	2 42,26	1 2,12,48	2 171,245	
3	Lina Miedema	NED 43,25	3 1,26,19	3 43,79	4 2,15,88	4 175,428	
4	Pia-Marie Powik	GER 43,49	5 1,26,51	4 44,01	5 2,17,36	5 176,541	
5	Luise Niek	GER 43,30	4 1,28,22	6 43,49	3 2,18,32	6 177,006	
6	Lydia Reinländer	GER 44,11	8 1,28,08	5 44,17	7 2,15,42	3 177,460	
7	Helga Drost	NED 43,82	6 1,29,78	7 44,11	6 2,23,13	7 180,530	
8	Carina Jagtøyen	NOR 43,92	7 1,33,12	8 45,55	8 2,34,89	10 187,660	
9	Magnhild Ekren	NOR 46,30	9 1,36,36	9 46,48	9 2,32,68	8 191,853	
10	Anna Mjøen Holstad	NOR 47,76	11 1,36,57	10 48,50	11 2,33,79	9 195,808	
	Camilla Wangen Evjevik	NOR 46,68	10 1,36,83	11 47,30	10		
	Tabea Theurich	GER	dns				

Kvinner jun. B		500m	1500m	/	1000m	3000m	
1	Sanneke de Neeling	NED 41,23	1 2,05,30	1 1,21,34	1 4,27,13	1 168,187	
2	Melissa Wijfje	NED 41,32	2 2,06,22	2 1,22,34	2 4,27,37	2 169,124	
3	Tjitske Wassenaar	NED 41,67	4 2,07,83	3 1,22,93	3 4,41,13	3 172,600	
4	Lea Dommerich	GER 42,61	7 2,14,52	5 1,24,50	4 4,56,85	8 179,175	
5	Sylvie Zehmisch	GER 43,82	9 2,14,65	6 1,26,96	7 4,44,53	5 179,604	
6	Michelle Uhrig	GER 44,43	11 2,14,72	7 1,27,95	9 4,41,38	4 180,207	
7	Franziska Kühn	GER 42,14	5 2,18,12	11 1,26,03	6 4,55,11	7 180,380	
8	Inga Anne Vasaaen	NOR 44,16	10 2,15,13	8 1,27,16	8 4,48,13	6 180,804	
9	Martine Lilløy Bruun	NOR 42,97	8 2,16,37	10 1,29,01	10 4,58,86	11 182,741	
10	Marie Bakken Haugli	NOR 46,72	12 2,21,89	12 1,34,76	11 4,58,01	10 191,064	
	Martine Ripsrud	NOR 42,41	6 2,15,26	9 dq		4,57,08	9
	Aveline Hylkema	NED 41,64	3 2,12,54	4 1,24,93	5		

Menn jun. C		500m	1500m	/	1000m	3000m	
1	Chris Huizinga	NED 39,62	1 1,56,90	1 1,18,13	1 4,03,97	1 158,312	
2	Bas de Vries	NED 40,14	4 2,00,97	2 1,19,13	2 4,20,25	2 163,403	
3	Jeroen Janissen	NED 40,44	6 2,02,93	3 1,20,72	4 4,21,27	3 165,321	
4	Vette Stangeland	NOR 41,08	8 2,03,26	4 1,20,91	5 4,26,81	6 167,089	
5	Odin By Farstad	NOR 40,16	5 2,07,59	8 1,20,93	6 4,33,27	8 168,700	
6	Allan Dahl Johansson	NOR 41,57	9 2,06,08	5 1,21,43	8 4,26,47	5 168,722	
7	Pascal Korb	GER 40,82	7 2,06,13	6 1,21,25	7 4,32,11	7 168,839	
8	Marius Bratli	NOR 42,47	12 2,10,74	9 1,24,84	10 4,35,62	9 174,406	
9	Valentin Lustermann	GER 42,20	11 2,13,75	10 1,25,37	11 4,35,90	10 175,451	
10	Enrico Görnitz	GER 41,69	10 2,13,84	11 1,25,46	12 4,40,16	11 175,726	
	Niels Delen	NED 39,65	2 dq	1,19,34	3 4,25,18	4	
	Jeremias Marx	GER 40,10	3 2,06,36	7 1,21,46	9 dq		

Menn jun. B		500m	1500m	/	1000m	3000m	
1	Wesly Dijis	NED 37,51	1 1,53,89	2 1,14,40	1 4,04,02	3 153,343	
2	Patrick Roest	NED 38,45	2 1,53,40	1 1,15,48	2 3,57,08	1 153,503	
3	Magnus Myhren Kristensen	NOR 38,64	3 1,55,17	3 1,17,02	3 4,04,28	4 156,253	
4	Marcel Bosker	NED 39,29	8 1,56,38	4 1,17,86	4 4,02,51	2 157,431	
5	Henrik Fagerli Rukke	NOR 38,83	4 2,01,26	6 1,18,26	5 4,14,89	6 160,861	
6	Kristian Aabakken	NOR 39,01	6 2,01,53	8 1,19,59	8 4,16,37	8 162,043	
7	Noel Müller	GER 39,65	9 2,01,94	9 1,19,23	7 4,21,35	11 163,469	
8	Clemens Gawer	GER 40,03	10 2,02,17	10 1,19,66	9 4,17,45	10 163,491	
9	Lars Marius Østreng Nes	NOR 40,67	12 2,01,30	7 1,20,03	10 4,15,84	7 163,758	
10	Tim Dommerich	GER 38,98	5 2,03,87	12 1,18,88	6 4,29,21	12 164,578	
11	Phil Maly	GER 40,59	11 2,03,63	11 1,20,34	11 4,17,38	9 164,866	
	Peter Lenderink	NED 39,28	7 1,56,52	5 dq	4,07,66	5	

Nordisk Jente-/Guttlandskamp - Hamar / Vikingskipet 22-23.02.2013

Norge 611,5 p. - Sverige 374,5 p. - Finland 313 p.

Jenter junior C		500m	1000m	/	500m	1500m	
Carina Jagtøyen	NOR 44,30	1 1,30,80	1 44,59	1 2,19,10	1		
Klara Reinhold-König	SWE 45,01	2 1,31,87	4 45,45	4 2,21,73	4		
Anna Mjøen Holstad	NOR 45,10	3 1,30,88	2 46,15	7 2,20,35	2		
Camilla Wangen Evjevik	NOR 45,35	4 1,31,59	3 44,90	2 2,22,21	5		
Magnhild Ekren	NOR 45,90	5 1,33,61	7 45,96	5 2,26,12	7		
Vilma Gustafsson	SWE 45,90	5 1,33,18	6 45,04	3 2,24,19	6		

44. Mann		500m	1000m	/	500m	1000m					
1	Christoffer Fagerli Rukke	Hol IL	36,80	2	1.12,50	1	36,91	1	1.13,43	1	146,675
2	Håvard Holmeifjord Lorentzen	Fana IL	36,92	3	1.13,01	2	37,06	2	1.13,59	2	147,280
3	Even Johansen	Hamar IL	36,70	1	1.15,54	6	37,38	3	1.14,36	4	149,030
4	Espen Tveit	Herkules SK	37,53	4	1.14,40	4	37,83	4	1.14,00	3	149,560
5	Kjetil Stiansen	Aktiv SK	37,91	8	1.15,25	5	37,88	5	1.15,45	5	151,140
6	Pål Holmeifjord Lorentzen	Fana IL	37,87	7	1.15,74	7	37,97	6	1.15,62	6	151,520
7	Martin Bjertnes	Geithus IL	38,42	10	1.16,28	8	39,06	15	1.16,44	7	153,840
8	Simen Kroken	Aktiv SK	37,84	6	1.18,25	14	38,11	7	1.18,34	16	154,245
9	Mats Roger Jensen	H&BSK	38,15	9	1.18,12	12	38,37	8	1.17,59	10	154,375
10	Fredrik van der Horst	Tønbergers TF	38,63	12	1.16,68	10	38,67	10	1.17,93	13	154,605
11	Sindre Henriksen	Stavanger SK	38,86	13	1.17,31	11	38,93	12	1.16,97	8	154,930
12	Kim Lund Håvardrud	Geithus IL	38,93	14	1.18,33	15	38,91	11	1.17,93	13	155,970
13	Sindre Hofsvøy Mollan	Stavanger SK	38,97	15	1.18,33	15	38,93	12	1.17,91	12	156,020
14	Aleksander Waagenes	Trondheims SK	39,18	18	1.18,23	13	39,15	16	1.17,48	9	156,185
15	Eirik Skavhaug Nergaard	Drammens SK	39,10	17	1.18,42	18	38,99	14	1.18,19	15	156,395
16	August Teodor Haugen	Sandefjord SK	39,90	21	1.18,35	17	39,85	19	1.17,77	11	157,810
17	Magne Notland	Stord IL	39,58	19	1.20,11	19	39,68	18	1.19,81	17	159,220
18	Ivar Njøes	Leinstrand IL	39,04	16	1.20,70	20	39,31	17	1.21,76	18	159,580
19	Espen Brask Nordfonn	Stord IL	39,88	20	1.20,88	21	39,86	20	1.22,50	19	161,430
20	Henrik Hvesser	Asker SK	38,50	11	1.16,64	9	38,59	9	2.12,84f	20	181,830
21	Sverre Lunde Pedersen	Fana IL	37,83	5	1.13,03	3	74,845	4			

Martin Bjertnes	Geithus IL	38,84	14	38,87	15	77,71	14				
Sindre Henriksen	Stavanger SK	39,08	17	38,83	14	77,91	15	1.17,26	12	1.57,19	13
Viktor Nybråten	Geithus IL	38,98	16	39,04	16	78,02	16	1.18,20	18	1.59,97	19
Magnus Myhren Kristensen	Arendal SK	39,14	18	39,20	17	78,34	17			dnf	
Sander Søndrål	Aktiv SK	39,30	19	39,80	19	79,10	18				
Espen Brask Nordfonn	Stord IL	39,98	21	39,35	18	79,33	19				
Magne Notland	Stord IL	39,88	20	39,80	19	79,68	20				
Anders Tandberg Nummedal	H&BSK	38,19	9	(38,27 dq)				1.18,36	19		
Sverre Lunde Pedersen	Fana IL							1.13,23	2	1.51,12	2
Kjetil Stiansen	Aktiv SK							1.14,26	4	1.55,19	6
Fredrik van der Horst	Tønbergers TF							1.14,58	6	1.54,85	5
Espen Tveit	Herkules SK							1.14,83	8	1.54,50	4
Runar Njåtun Krøyer	Asker SK							1.17,94	16	2.00,23	21
Ole Bjørnsmoen Næss	Tynset IF							1.18,12	17	1.59,66	18
Håvard Bergland Leknes	Stavanger SK							1.18,64	20	1.59,21	17
Mii Erik Haugård	Aktiv SK							1.18,84	21		
Sindre Hofsvøy Mollan	Stavanger SK							1.19,61	22	2.00,42	22
Einar Daving Agdestein	Asker SK									1.55,92	9
Terje Almås	Stord IL									1.58,21	14
Anders Bjerkreim Furnée	Asker SK									1.58,40	15
Magnus Nordby	Stange SK									2.01,72	23
Tormod Bjørnetun Haugen	Sandefjord SK									6.55,56	3
Thomas Henrik Søfteland	Arendal SK									7.02,69	5
August Teodor Haugen	Sandefjord SK									7.04,91	6
Ståle Fagerheim	Bjugn/Ørland SK									7.13,18	9
Aleksander Waagenes	Trondhjems SK									7.15,64	11
Lars Marius Østreng Nes	Båstad IL									7.27,83	15
Robin Nicolai Gruben	Sand IF									7.31,05	16
Eirik Magnus Bakken	Trondhjems SK									7.36,84	17
Kristian Aabakken	Hamar IL									7.44,19	18
Kristian Vårvik	Trondhjems SK									7.46,62	19

27. NM enkeltdistanser 2013 - Bjugn/FosenHallen, 02-04.11.2012 (Arr.: Bjugn/Ørland SK)

Kvinner		02.11 500m-1	02.11 500m-2	Total 2x500m-	03.11 1000m	04.11 1500m	03.11 3000m	04.11 5000m
Ida Njåtun	Asker SK	40,70	1	40,85	1	81,55	1	wdr
Hanne Haugland	Austevoll IK	41,22	2	40,92	2	82,14	2	1.21,89
Hege Bøkkø	Hol IL	41,54	3	41,33	3	82,87	3	1.21,99
Rikke Jeppsson	Nesodden IF	41,78	4	42,21	4	83,99	4	1.27,40
Martine Ripsrud	Stange SK	42,38	5	42,25	5	84,63	5	1.26,01
Mari Hemmer	Aktiv SK	42,50	7	42,43	6	84,93	6	
Sofie Karoline Haugen	Sandefjord SK	42,42	6	42,76	9	85,18	7	1.25,81
Marte Vatn	Spk Falken	42,72	8	42,72	8	85,44	8	1.26,85
Hilde Røgeberg Pedersen	Geithus IL	42,85	9	42,62	7	85,47	9	1.29,63
Ingvild Hellem	Bjugn/Ørland SK	43,01	10	43,01	10	86,02	10	
Nille Martha Norhaug Faleide	Gol IL	43,05	11	43,16	11	86,21	11	1.28,14
Ellen Bjertnes	Geithus IL	43,37	12	43,36	12	86,73	12	1.26,30
Merethe Tvedt	Asker SK	43,76	14	43,62	13	87,38	13	1.29,48
Martine Lilløy Bruun	Sandefjord SK	43,87	15	44,26	14	88,13	14	1.29,54
Marit Fjellanger Bøhm	Stavanger SK	43,90	17	44,32	16	88,22	15	1.26,15
Siri Moseng Reiersen	Arendal SK	43,88	16	44,37	17	88,25	16	1.33,28
Inga Anne Vasaasen	Stange SK	44,28	18	44,26	14	88,54	17	1.27,91
Thea Vestheim Skavhellen	Fana IL	44,70	19	44,66	18	89,36	18	1.34,15
Maiken Nervik	Hamar IL	45,42	20	45,50	19	90,92	19	
Anne Gulbrandsen	Eidsvold TF	43,51	13	dns		1.26,37	8	2.16,16
Camilla Hallås Farestveit	Bergen SK					1.25,89	4	2.11,71
Camilla Lund	Leinstrand IL					1.27,95	12	2.16,59
Maren Charlotte S. Jørgensen	Arendal SK					1.31,22	17	5.06,85
Henriette Lilløy Bruun	Sandefjord SK					1.31,40	18	2.22,50
Thérèse Verheyeweghen	Båstad IL					2.21,21	12	4.54,05
Silje Kristine Borgersen	Geithus IL					dnf		9.06,88
		02-11	02-11	Total	04.11	03.11	03.11	04.11
		500m-1	500m-2	2x500m	1000m	1500m	5000m	10000m
Espen Aarnes Hvammen	Eidsvold TF	36,42	1	36,22	1	72,64	1	dnf
Håvard Bøkkø	Hol IL	36,87	3	36,58	2	73,45	2	1.12,83
Christoffer Fagerli Rukke	Hol IL	36,73	2	36,90	3	73,63	3	1.14,23
Even Johansen	Hamar IL	37,19	4	37,18	5	74,37	4	1.14,47
Simen Spieler Nilsen	Arendal SK	37,45	5	37,04	4	74,49	5	1.14,82
Mikael Flygind Larsen	H&BSK	37,64	6	37,82	7	75,46	6	
Simen Kroken	Aktiv SK	37,80	7	37,81	6	75,61	7	1.16,71
Pål Holmeifjord Lorentzen	Fana IL	38,12	8	37,99	8	76,11	8	1.15,20
Andreas Holmen Minge	Båstad IL	38,48	10	38,45	10	76,93	9	
Henrik Hvesser	Asker SK	38,55	11	38,39	9	76,94	10	1.15,69
Eirik Skavhaug Nergaard	Drammens SK	38,82	13	38,53	11	77,35	11	1.17,84
Kim Lund Håvardrud	Geithus IL	38,86	15	38,60	12	77,46	12	1.17,44
Jørgen Sæves	Aktiv SK	38,72	12	38,78	13	77,50	13	1.17,83
								2.01,87
								7.49,01

Junior-NM allround 2013 – Arendal / Myra kunstis, 02-03.02.2013 (Arr.: Arendal SK)

51. Kvinner		500m	1500m	/	1000m	3000m			
1	Sofie Karoline Haugen	Sandefjord SK	42,12	2	2.11,18	1	1.25,12	1	4.45,15
2	Anne Gulbrandsen	Eidsvold TF	42,42	3	2.13,65	2	1.25,42	2	4.51,69
3	Martine Riprud	Stange Spk	41,97	1	2.15,98	4	1.26,26	3	4.52,35
4	Camilla Lund	Leinstrand IL	43,84	4	2.15,11	3	1.27,28	4	4.45,51
5	Thérèse Verheyeweghen	Båstad IL	45,62	6	2.18,60	5	1.30,81	6	4.57,53
6	Thea Vestheim Skavhellen	Fana IL	45,07	5	2.21,22	7	1.30,55	5	5.14,04
7	Marie Bakken Haugli	Jevnaker IF	45,98	7	2.20,31	6	1.32,07	7	1.38,785
8	Rannei Skaali	Arendal SK	47,54	9	2.22,72	8	1.33,46	8	1.41,843
9	Vilde Bakke Sand	Sand IF	47,30	8	2.23,07	9	1.33,80	9	1.41,890
10	Thea Fløiten	Sand IF	47,83	11	2.25,51	10	1.35,03	10	1.43,848
11	Camilla Schjøtt Hannevig	Fana IL	47,78	10	2.27,92	11	1.35,69	12	1.44,931
12	Sandra Hakkberg	Kongsberg IF	48,16	12	2.31,42	12	1.35,51	11	1.46,388
76. Mann		500m	3000m	/	1500m	5000m			
1	Magnus Myhren Kristensen	Arendal SK	39,12	3	4.11,99	1	1.56,50	1	7.12,01
2	Johann Jørgen Sæves	Aktiv SK	38,10	1	4.14,96	3	1.59,35	5	7.22,98
3	Magnus Nordby	Stange Spk	39,75	7	4.13,00	2	1.58,44	3	7.27,56
4	Anders B. Furnée	Asker SK	40,18	10	4.17,83	5	1.57,91	2	7.19,51
5	Runar Njåtun Krøyer	Asker SK	39,67	5	4.15,85	4	1.59,20	4	7.32,74
6	Henrik Fagerli Rukke	Hol IL	38,86	2	4.22,92	7	2.00,18	6	7.43,95
7	Kristian Aabakken	Hamar IL	39,68	6	4.24,96	9	2.01,14	7	7.36,35
8	Mii Erik Haugård	Aktiv SK	39,33						

41. Junior-NM sprint 2013 – Bergen / Slåtthaug 05.-06.01.2013 (Arr.: Fana IL)

Kvinner		500m	1000m	/	500m	1000m					
1	Anne Gulbrandsen	Eidsvold TF	42,10	1	1.25,13	2	42,19	1	1.26,16	1	169,935
2	Sofie Karoline Haugen	Sandefjord SK	42,23	3	1.24,87	1	42,62	3	1.27,04	2	170,805
3	Martine Ripsrud	Stange SK	42,12	2	1.27,66	4	42,47	2	1.28,86	4	172,850
4	Marte Vatn	Spk Falken	43,07	4	1.25,80	3	43,10	4	1.28,14	3	173,140
5	Inga Anne Vasaasen	Stange SK	44,12	6	1.28,23	5	44,50	6	1.29,62	5	177,545
6	Camilla Lund	Leinstrand IL	44,78	8	1.28,51	6	44,66	7	1.29,93	6	178,660
7	Martine Lilloy Bruun	Sandefjord SK	43,94	5	1.30,73	8	44,05	5	1.32,08	7	179,395
8	Thea Vestheim Skavhellen	Fana IL	44,92	9	1.30,29	7	44,85	8	1.32,32	8	181,075
9	Thérèse Verheyeweghen	Båstad IL	46,56	12	1.30,98	9	46,45	12	1.35,75	11	186,375
10	Merethe Tvedt	Asker SK	44,61	7	1.35,16	13	45,08	9	1.38,52	13	186,530
11	Live Tingvik Haave	Sandnes SK	46,31	10	1.34,74	11	46,40	11	1.35,96	12	188,060
12	Silje Kristine Borgersen	Geithus IL	46,69	14	1.35,37	14	46,10	10	1.35,38	9	188,165
13	Marie Bakken Haugli	Jevnaker IF	47,03	15	1.34,22	10	47,75	16	1.35,43	10	189,605
14	Marichen Hagelund	Aktiv SK	46,55	11	1.36,87	15	47,10	13	1.38,73	16	191,450
15	Vilde Bakkei Sand	Sand IF	47,95	16	1.35,05	12	47,48	15	1.38,62	14	192,265
16	Guro Bergstrøm	Jevnaker IF	46,66	13	1.37,29	16	47,30	14	1.43,36	17	194,285
17	Sandra Hakkelberg	Kongsberg IF	48,05	17	1.37,49	17	48,64	17	1.38,64	15	194,755

Menn		500m	1000m	/	500m	1000m					
1	Johann Jørgen Sæves	Aktiv SK	38,56	1	1.17,64	1	39,24	1	1.21,00	4	157,120
2	Fredrik Nybråten	Geithus IL	39,30	3	1.17,98	3	39,49	3	1.19,16	1	157,360
3	Kenneth Lund Håvardrud	Geithus IL	39,27	2	1.17,70	2	39,44	2	1.20,18	2	157,650
4	Mii-Erik Haugård	Aktiv SK	39,44	4	1.18,86	6	40,42	8	1.21,24	5	159,910
5	Sander Sondral	Aktiv SK	39,45	5	1.19,98	8	40,03	6	1.21,83	8	160,385
6	Kristian Abakken	Hamar IL	40,22	9	1.20,77	9	40,27	7	1.21,33	6	161,540
7	Magnus Nordby	Stange SK	40,49	12	1.19,85	7	40,88	12	1.21,40	7	161,995
8	Anders Bjerkreim Furnée	Asker SK	40,99	15	1.18,57	4	41,61	15	1.20,32	3	162,045
9	Bendik Stokke	Sandefjord SK	39,74	6	1.22,72	14	39,83	4	1.24,16	13	163,010
10	Magnus Brask Nordfonn	Stord IL	39,82	7	1.23,03	15	40,44	9	1.22,54	10	163,045
11	Jon Greger Notland	Stord IL	40,56	13	1.22,41	13	40,72	10	1.22,15	9	163,560
12	Jakob Anspach Klippen	Fana IL	40,39	11	1.22,13	12	40,72	10	1.24,23	14	164,290
13	Robin Nicolai Gruben	Sand IF	40,81	14	1.21,95	11	41,25	13	1.23,66	12	164,865
14	Lars Marius Østreng Nes	Båstad IL	41,71	17	1.21,92	10	41,42	14	1.23,42	11	165,800
15	Leif Marius Ovi	Hamar IL	41,25	16	2.03,83	16	41,89	16	1.24,81	15	187,460
	Magnus Myhren Kristensen	Arendal SK	39,95	8	dnf		39,98	5			
	Runar Njåten Krøyer	Asker SK	40,27	10	1.18,67	5	dnf				

43. Landsmesterskapet 2013 - Hamar / Vikingskipet, 09.-10.02.2013 (Arr.: Hamar IL)

Jenter 12 år		09.02	09.02	/	10.02	10.02			
		500m	1500m	/	1000m				
	Julie Nistad Samsonsen	05.04.00	Fana IL	46,68	1	2.28,57	3	1.36,63	4
	Ane By Farstad	31.03.00	Spk Falken	46,74	2	2.27,26	1	1.34,21	1
	Ragne Wiklund	09.05.00	Aktiv SK	47,46	3	2.29,27	4	1.35,63	2
	Synne Moen Bredalslien	06.10.99	Tynset IF	47,71	4	2.29,65	5	1.37,05	5
	María Helen Andreassen	13.11.99	Stavanger SK	47,81	5	2.28,24	2	1.35,75	3
	Alise Hellem	25.09.99	BØSK	48,09	6	2.37,21	9	1.40,65	10
	Rebekka Skavhellen	22.08.99	Fana IL	48,79	7	2.31,96	6	1.37,81	6
	Ine Førde	01.04.00	Tromsø SK	48,98	8	2.33,11	7	1.39,28	7
	Stina Ringnes	02.07.99	Sand IF	49,07	9	2.34,54	8	1.40,40	9
	Anna Andersson	24.05.00	Kongsvinger SK	50,03	10	2.47,49	19	1.47,32	18
	Maren Kranzmann	19.10.99	Sandnes SK	50,35	11	2.38,70	10	1.45,68	13
	Synne Hangstad	08.06.00	Tromsø SK	50,50	12	2.42,74	13	1.44,47	12
	Emma Østervold	30.12.99	Fana IL	50,55	13	2.41,49	12	1.45,78	14
	Anna Braathen	13.02.00	Kongsvinger SK	50,75	14	2.45,54	15	1.43,95	11
	Eira Eide	18.09.99	Sandnes SK	51,02	15	2.40,87	11	1.39,54	8
	Benedikte Hansen	15.11.99	Tønsbergs TF	51,95	16	2.46,41	17	1.47,51	20
	Camilla Hvammen	09.03.00	Kongsberg IF	52,07	17	2.46,20	16	1.48,07	21
	Kristine Hansen	04.08.99	Kongsvinger SK	52,11	18	2.47,36	18	1.46,87	17
	Emilie Ervik	05.09.99	Hamar IL	52,17	19	2.45,05	14	1.46,09	15
	Julie Løkken Samuelshaug	09.10.99	Tynset IF	54,35	20	2.59,60	21	1.51,33	22
	Guro Kvernodd	27.11.99	Aktiv SK	54,35	20	dq		1.46,13	16
	Ingrid Wego	16.04.00	Jevnaker IF	54,89	22			1.55,50	23
	Marion Belsvik	30.10.99	Stord IL	65,23f	23	2.50,98	20	1.47,50	19

Jenter 13 år		03.09.98	Bjugn/Ørland SK <th>500m</th> <th>1500m</th> <th>/</th> <th>1000m</th> <th></th>	500m	1500m	/	1000m		
	Stine Marie Grande	03.09.98	Bjugn/Ørland SK	47,11	1	dnf		1.38,51	2
	Ingeborg Storler	17.08.98	Leinstrand IL	47,90	2	2.31,80	1	1.37,08	1
	Katrine Haug	03.08.98	Drammens SK	49,38	3	2.33,32	2	1.39,31	3
	Maria Anspach Klippen	02.01.99	Fana IL	49,57	4	2.34,27	3	1.39,89	5
	Anita Notland	11.08.98	Stord IL	49,95	5	2.49,79	11	1.39,88	4
	Emma Leindejer	24.08.98	Asker SK	49,96	6	2.37,31	5	1.40,55	6
	Sigrød Bye	16.02.99	Eidsvold TF	50,16	7	2.35,79	4	1.42,05	8
	Anja Sporsheim	10.07.98	Stord IL	50,57	8	2.40,94	7	1.41,87	7
	Oda Margrete Maageng Lund	22.05.99	Tynset IF	50,64	9	2.40,83	6	1.43,40	9
	Aurora Myro	05.09.98	Kongsvinger SK	50,91	10	2.46,06	10	1.44,41	10
	Ingeborg Espeland	14.06.99	Sandnes SK	52,41	11	2.41,49	8	1.47,40	11
	Ylva Holberg	20.02.99	Aktiv SK	52,77	12	2.45,75	9	1.47,74	12

Jenter 14 år		05.05.98	Leinstrand IL	500m	1500m	/	1000m		
	Carina Jagtøyen	05.05.98	Leinstrand IL	43,66	1	2.18,34	1	1.28,93	1
	Camilla Wangen Evjevik	18.02.98	Sør- Fron IL	45,58	2	2.21,56	3	1.31,62	3
	Magnhild Ekren	03.08.97	Leinstrand IL	45,96	3	2.26,19	4	1.33,32	4
	Anna Mjøs Holstad	04.09.97	Leinstrand IL	46,26	4	2.21,15	2	1.31,40	2
	Lene Hoberg	26.10.97	Stange SK	48,22	5	2.28,04	5	1.36,18	5
	Veronika Esperum	24.02.98	Geithus IL	49,05	6	2.37,92	6	1.43,48	6
	Elina M. Husmo-Petersen	25.08.97	Drammens SK	49,26	7	2.43,27	7	1.44,58	7

Jenter 15 år		12.12.96	Sandefjord SK	500m	1500m	/	1000m	3000m			
	Martine Lilloy Bruun	12.12.96	Sandefjord SK	42,69	1	2.13,56	2	1.25,77	1	4.43,00	1
	Inga Anne Vasaasen	06.12.96	Stange SK	43,64	2	2.12,87	1	1.26,89	2	4.43,22	2
	Hiide Magnetun Brennhovd	19.03.97	Gol IL	44,58	3	2.26,04	5	1.34,59	5		
	Marte Melvold	11.05.97	Tønsbergs TF	46,23	4	2.24,44	4	1.33,95	4	5.07,31	4
	Caroline S. Hallås Farestveit	12.09.96	Bergen SK	46,77	5	2.22,34	3	1.33,77	3	4.59,19	3
	Cassandra Skavhellen	16.11.96	Fana IL	50,55	6	2.41,67	6	1.45,48	6	5.42,97	5
	Anja Andersen	13.03.97	Narvik SK	51,67	7	2.52,15	7	1.49,27	7		

Jenter 16 år		31.10.95	Stange SK	500m	1500m	/	1000m	3000m			
	Martine Ripsrud	31.10.95	Stange SK	41,34	1			1.23,48	1		
	Marichen Hagelund	12.11.95	Aktiv SK	44,76	2	2.29,62	6	1.32,88	6		
	Marie Bakken Haugli	14.11.95	Jevnaker IF	45,61	3	2.17,48	1	1.29,55	2	4.49,78	1
	Guro Bergstrøm	04.12.95	Jevnaker IF	45,73	4	2.23,23	4	1.31,87	5	4.59,95	4
	Vilde Bakkei Sand	05.03.96	Sand IF	45,78	5	2.19,91	2	1.30,91	4	4.56,78	2
	Ida Sanderud	27.02.96	Sand IF	46,31	6	2.27,44	5	1.33,55	8	5.21,53	6
	Thea Fløiten	19.09.95	Sand IF	46,60	7	2.21,28	3	1.32,95	7	5.05,15	5
	Else Merethe Omsland	10.05.96	IF Fram	47,03	8			1.37,42	9		
	Elizabeth Ninotta (GER)	12.11.95	Tromsø SK	47,56	9	2.31,97	7	1.38,24	10	5.21,97	7
	Siv Tone Kristiansen	27.06.96	Harstad SK	49,86	10	2.46,03	9	1.44,53	11	5.54,70	8
	Silje Kristine Borgersen	26.11.95	Geithus IL	60,55f	11	2.33,76	8	1.29,69	3	4.57,42	3

Gutter 12 år		26.11.99	Kongsvinger SK	500m	1500m	/	1000m		
	Isak Høiby	26.11.99	Kongsvinger SK	43,28	1	2.15,00	1	1.26,07	1
	Viktor Krumsvik	30.07.99	Arendal SK	44,93	2	2.23,06	5	1.30,97	3
	Erik Resell	11.06.00	Spk Falken	45,53	3	2.22,85	4	1.32,25	4
	Sander Flikka Jacobsen	13.03.00	Arendal SK	46,05	4	2.21,81	2	1.32,57	5
	Marius Tollefsen	31.03.00	Tromsø SK	46,25	5	2.26,43	7	1.34,14	8
	Hallgeir Engebråten	17.12.99	Sand IF	46,37	6	2.34,02	11	1.30,71	2
	Oskar Risnes	13.04.00	Aktiv SK	47,23	7	dq		1.35,46	9
	Magnus Ripsrud	21.06.00	Stange SK	47,60	8	2.21,83	3	1.32,87	6
	Simon Eliseussen	03.08.99	Tromsø SK	47,73	9	2.26,99	8	1.35,82	10
	Ole Mikkel Mellemstrand	25.01.73	Sandnes SK	48,87	10	2.27,21	9		
	Marcus Bakkei Sand	08.12.99	Sand IF	49,24	11	2.31,74	10	1.38,50	11
	Jan Erlend Asbjørnhus	04.10.99	Geithus IL	50,66	12	2.42,15	14	1.43,49	13
	Simen Johannessen	03.02.00	Tønsbergs TF	51,72	13	2.50,67	16	1.46,90	16
	Kyrre Linnestad	26.01.00	Aktiv SK	52,24	14	2.39,33	13	1.43,61	14
	Joar Våge Anspach	01.04.00	Fana IL	53,57	15	2.44,81	15	1.46,69	15
	Herman Melvold	25.04.00	Tønsbergs TF	dq		2.36,75	12	1.41,83	12

Gutter 13 år		05.10.98	Aktiv SK	500m	1500m	/	1000m	
	Allan Dahl Johansson	05.10.98	Aktiv SK	40,80	1	2.03		

Sindre Baas	10.12.98	Dølemo IL	dnf	2,12,22	6	1,26,09	7
Gutter 14 år			500m	1500m	/	1000m	
Odin By Farstad	01.12.97	Spk Falken	39,34	1	2,00,88	1	1,18,57
Bjørn Magnusen	02.01.98	Spk Falken	40,11	2	2,53,36f	27	dnf
Marius Bratli	30.12.97	Aktiv SK	40,86	3	2,07,98	5	1,22,34
Vette Stangeland	12.08.97	Tønsbergs TF	40,96	4	2,03,08	2	1,20,48
Vebjørn Njåtn Krøyer	21.07.97	Asker SK	41,17	5	2,05,15	3	1,19,92
Ola Kroken	14.04.98	Aktiv SK	41,90	6	2,07,75	4	1,23,09
Stian Kvamme	08.05.98	Bergen SK	42,14	7	2,10,50	7	1,25,04
Stian Førde	08.12.97	Tromsø SK	42,42	8	2,09,03	6	1,23,27
Thomas Park Hagen	26.09.97	Hol IL	42,55	9	2,20,97	19	1,29,06
Håkon Røe	23.08.97	Trondhjems SK	42,96	10	2,18,09	12	dnf
Håvard Hestetun	08.02.98	Bergen SK	43,49	11	2,16,44	10	1,26,72
Øyvind Pedersen	12.01.98	Tromsø SK	43,52	12	2,19,91	16	1,29,74
Martin Emil Sørslett Olausen	06.05.98	Jevnaker IF	43,57	13	2,18,26	14	dq
Ståle Lien	02.05.98	Hamar IL	43,80	14	2,20,14	17	1,28,50
Lars Ottar Jorde	04.07.97	Aktiv SK	43,96	15	2,40,64	26	1,28,41
Ole Henrik Haugen	14.07.97	Gol IL	44,12	16	2,20,55	18	1,29,55
Håkon Brørby	20.07.97	Jevnaker IF	44,22	17	2,19,18	15	1,29,96
Magne Hølland	01.06.98	Sandnes SK	44,41	18	2,14,06	8	1,27,05
Magnus Bakken Haugli	01.05.98	Jevnaker IF	44,51	19	2,14,66	9	1,28,99
Vette Folland	12.08.97	Tønsbergs TF	44,80	20	2,24,09	21	1,31,61
Eskil Lyngdal Sægrov	19.11.97	Stavanger SK	44,95	21	2,18,20	13	1,30,18
Tobias Jacobsen	09.09.97	Harstad SK	45,03	22	2,28,46	22	1,32,73
Thomas Thuv Eriksen	26.06.98	Herkules SK	45,12	23	2,17,00	11	1,31,22
Martinius Elvebakken	20.01.98	Asker SK	45,21	24	2,22,84	20	1,32,34
Gutter 15 år			500m	1500m	/	1000m	3000m
Henrik Fagerli Rukke	20.10.96	Hol IL	38,48	1	1,58,57	1	1,16,94
Christer Skuterud	02.07.96	Geithus IL	39,63	2			1,19,68
Kristian Solland Reinton	05.07.96	Hol IL	40,32	3	2,07,31	2	1,21,05
Kristian Aas	03.01.97	Stord IL	40,32	3	2,08,79	3	1,21,58
Per Olav Aaserud	29.07.96	Geithus IL					1,23,32
Andreas Nyberget	30.03.97	Hamar IL	42,17	5	2,18,07	8	1,26,17
Sondre Vårvik Nordheim	20.09.96	Leinstrand IL	42,55	6	2,16,43	6	1,24,98
Kristian Ulekleiv	28.08.96	Gjøvik SK	43,26	7	2,14,49	4	1,27,11
Magnus Dahle	22.04.97	Sandnes SK	43,69	8	2,17,61	7	1,29,45
Thomas Medgård	05.05.97	Gol IL	43,86	9	2,25,00	11	1,30,32
Terje Tobias Tønne	21.05.97	Spk Falken	44,61	10	2,15,94	5	1,29,22
Andreas Offerdal	29.01.97	Lærdal IL	44,66	11	2,21,82	10	1,31,11
Kristian Eidsberget	10.02.97	Gol IL	45,21	12	2,21,42	9	1,28,75
Gutter 16 år			500m	1500m	/	1000m	3000m
Brage Olsen Børtnes	16.01.96	Drammens SK	39,03	1	2,01,06	2	1,18,07
Kristian Aabakken	17.06.96	Hamar IL	39,42	2	1,59,18	1	1,17,41
Leif Marius Ovli	07.11.95	Hamar IL	39,47	3	2,03,35	3	1,18,79
Oskar Amesen Dønnum	18.10.95	Aktiv SK	40,61	4	2,03,36	4	1,20,85
Jostein Maageng Lund	14.03.96	Tynset IF	41,76	5	2,09,78	5	1,25,41
Thomas Jerving	02.02.96	Lærdal IL	45,02	6	2,23,55	6	1,31,31
Gabriel Hofstra	09.07.95	Tromsø SK	50,00	7	2,45,42	7	1,46,90

Lagtempo jenter, 09.02 - 4 runder

1 Hedmark	Martine Ripsrud, Inga Anne Vasaasen, Vilde Bakke Sand	2,17,23
2 Oppland	Marie Bakken Haugli, Guro Bergstrøm, Camilla Wangen Evjevik	2,26,15
3 Sør-Trøndelag 1	Carina Jagtøyen, Magnhild Ekren, Anna Mjøen Holstad	2,26,67
4 Vestfold	Martine Lilløy Bruun, Else Merethe Omsland, Marte Melvold	2,29,43
5 Akershus/Oslo 1	Marichen Hagelund, Ragne Wiklund, Sigrid Bye	2,39,52
6 Hordaland 1	Caroline Farestveit, Cassandra Skavhellen, Maria Anspach Klippen	2,41,39
7 Hordaland 2	Julie Nistad Samsonsen, Rebecca Skavhellen, Emma Østervold	2,41,91
8 Rogaland	Maria Helen Andreassen, Eira Eide, Maren Kranzmann	2,42,16
9 Nord-Norge	Elizabeth Ninotta, Ine Førde, Synne Hangstad	2,43,73
10 Sør-Trøndelag 2	Ingeborg Storer, Ane By Farstad, Alise Hellem	2,48,00
11 Buskerud	Elina Husmo-Pettersen, Veronika Esperum, Camilla Hvammen	2,51,44
12 Akershus/Oslo 2	Emma Lindeljer, Guro Kverndokk, Ylva Holberg	2,55,96

Lagtempo gutter, 09.02 - 4 runder

1 Buskerud 1	Christer Skuterud, Henrik Fagerli Rukke, Brage Olsen Børtnes	2,04,98
2 Hedmark 1	Leif Marius Ovli, Kristian Aabakken, Jostein Maageng Lund	2,08,49
3 Akershus/Oslo 1	Oskar Dønnum, Allan Dahl Johansson, Marius Bratli	2,08,81
4 Sør-Trøndelag 1	Odin By Farstad, Bjørn Magnusen, Vette Størseth Østmoe	2,09,99
5 Rogaland 1	Magne Hølland, Magnus Dahle, Eskil Lyngdal Sægrov	2,18,08

6 Hordaland 1	Kristian Aas, Stian Kvamme, Håvard Hestetun	2,18,56
7 Sør-Trøndelag 2	Sondre Vårvik Nordheim, Terje Tobias Tønne, Martin Vårvik Nordheim	2,21,56
8 Hedmark 2	Ivar Refsdal, Ståle Lien, Andreas Nyberget	2,22,66
9 Oppland 1	Martin Sørslett Olausen, Magnus Bakken Haugli, Håkon Brørby	2,22,92
10 Telemark/A-Agder	Sander Flikka Jacobsen, Thomas Thuv Eriksen, Sindre Baas	2,27,07
11 Vestfold 1	Vette Stangeland, Vette Folland, Carlos Wasvik	2,27,41
12 Nord-Norge	Stian Førde, Øyvind Pedersen, Simon Eliseussen	2,27,84
13 Hordaland 2	Joachim Øxenbjerg, Jonas Haugland, Olav Nylund	2,49,18
14 Vestfold 2	Herman Melvold, Sander Tvetter, Simen Johannessen	2,53,16
15 Oppland 2	Sander Mikkelsen, Fredrik Ruden Brørby, Stian Bergstrøm	2,56,76
Akershus/Oslo 2	Vebjørn Njåtn Krøyer, Jonas Nordhøy Kristensen, Ola Kroken	dnf
Buskerud 2	Kristian Solland Reinton, Ole Henrik Haugen, Kristian Eidsberget	dq

25. Veteranmesterskapet 2013 – Geithus/Furumo 05.-06.01.2013 (Arr.: Geithus IL)

Kvinner – mini firkamp		500m	1500m	/	1000m	3000m					
K-45	1 Siri Gihle Lund	Geithus IL	59,63	1	3,12,03	1	2,07,01	1	7,04,49	1	257,893
K-50	1 Marita Agnethe Steen	Bjugn/Ørland SK	51,08	1	2,38,73	1	1,43,46	1	5,36,00	1	211,720
	2 Sara Hemmer	Aktiv SK	57,14	2	2,49,93	2	1,55,75	2	5,56,68	2	231,104
Menn – liten firkamp		500m	3000m	/	1500m	5000m					
M-30	1 Odd Øystein Langegård	Geithus IL	42,01	1	4,44,88	1	2,11,25	1	8,19,11	1	183,151
M-35	1 Sigbjørn Bruket	Sør-Fron IL	43,03	1	5,24,72	1					
M-40	1 Morten Eilertsen	Herkules SK	46,57	2	4,45,20	1	2,19,12	2	8,17,28	1	190,204
	2 Carl Rønningen	Tønsbergs TF	46,42	1	4,49,27	2	2,17,34	1	8,27,36	2	191,147
	3 Sveinung Vea	Oslo SK	47,91	3	4,59,21	3	2,22,53	3	8,42,50	3	197,538
M-45	1 Gunnar Lødding	Tromsø SK	45,12	1	4,48,31	1	2,35,53	1	8,21,31	1	195,145
M-50	1 Frode Eidsmo	Aktiv SK	44,04	2	4,25,28	1	2,09,74	1	7,41,53	1	177,652
	2 Jon Kjell Gauslaa	Aktiv SK	46,45	4	4,38,99	2	2,16,50	3	8,03,54	2	186,802
	3 Sigmund Akselsen	Harstad SK	44,47	3	4,50,94	4	2,15,43	2	8,24,58	3	188,561
M-55	1 Morten Henriksen	Geithus IL	43,50	1	4,39,42	3					
	2 Geir Hestad	Harstad SK	43,54	1	4,41,11	2	2,13,79	1	8,07,08	2	183,695
	3 Pål Agdestein	Asker SK	44,18	3	4,37,53	1	2,14,95	2	8,13,76	4	184,794
	4 Ragnvald Næss	Narvik SK	44,66	5	4,49,50	5	2,17,19	4	7,56,19	1	186,259
	4 Espen Hansen	Aktiv SK	44,10	2	4,48,48	4	2,16,79	3	8,18,96	5	187,672
	5 Terje Bjørk	Aktiv SK	47,16	6	4,46,71	3	2,20,04	6	8,11,72	3	190,797
	6 Tron Robberstad	Drammens SK	51,18	9	5,20,82	7	2,32,52	8	8,53,99	7	208,889
	7 Terje Fjæreide	Geithus IL	49,85	8	5,28,87	9	2,30,75	7	9,26,80	8	211,591
	8 Svein Lødding	Harstad SK	71,05	10	4,51,21	6	2,19,01	5	8,29,17	6	216,838
	Arne Stenhaug	Kaldfarnes IL	44,22	4	5,21,75	8					
	Enk Gunnerød	Asker SK	47,66	7	5,29,17	10					
Menn – mini firkamp		500m	1500m	/	1000m	3000m					
M-60	1 Erik Vea	Aktiv SK	44,58	2	2,19,17	1	1,29,93	1	4,57,05	1	185,443
	2 Terje Erfjord	Aktiv SK	49,02	4	2,23,46	2	1,35,99	3	5,03,64	2	195,441
	3 Torbjørn Sæther	Eidsvold TF	50,23	6	2,28,51	4	1,38,59	4	5,10,55	3	200,786
	4 Terje Melum	Bjugn/Ørland SK	50,03	5	2,33,65	5	1,40,80	6	5,29,79	4	206,611
	5 Robert Brunsvik	Spk Falken	48,22	3	2,36,29	7	1,39,67	5	5,44,02	7	207,487
	6 Oddmar Stenhaug	Aktiv SK	51,96	7	2,38,45	8	1,44,08	8	5,33,80	5	212,449
	7 Ragnvald Vollan	Bjugn/Ørland SK	52,15	8	2,35,42	6	1,44,02	7	5,40,64	6	212,739
	8 Jan Bjørn Sørensen	Lærdal IL	56,53	10	2,53,79	9	1,55,59	9	6,08,28	8	233,635
M-65	1 Brynjulf Måkestad	Hardanger SK	44,03	1	2,24,63	3	1,30,27	2			
	Hermud Holmen	Harstad SK	53,07	9	2,54,35	10					
	1 Onar Westerheim	Stord IL	45,25	1	2,21,87	1	1,32,57	1	5,00,39	1	188,890
	2 Alf Gjølga	Bjugn/Ørland SK	45,92	2	2,24,02	2	1,32,70	2	5,10,11	2	191,961
	3 Harald Westerheim	Stord IL	49,69	8	2,30,06	3	1,39,32	7	5,11,93	3	201,358
	4 Kjell Guldteig	Bjugn/Ørland SK	49,37	7	2,33,58	4	1,38,64	4	5,28,11	5	204,568
	5 Magnar Langvik	Trondhjems SK	49,06	5	2,34,89	7	1,40,16	8	5,30,57	6	205,865
	6 Gunnar Flensstad	Bjugn/Ørland SK	49,30	6	2,34,46	6	1,39,08	6	5,37,57	7	206,587
	7 Jan Henniksen	Stord IL	47,67	4	2,34,32	5	1,39,01	5	5,49,41	8	206,850
	8 Frank-Einar Pedersen	Stord IL	52,56	9	2,43,51	8	1,46,05	9	5,50,40	9	218,488
	Martin Meland	Bjugn/Ørland SK	46,59	3	dq		1,34,85	3	5,13,72	4	
M-70	1 Ivar Aandahl	Trondhjems SK	49,69	1	2,30,16	1	1,38,98	1	5,40,86	2	206,043
	2 Knut Harald Nesse	Tysvær SK	50,52	3	2,34,74	2	1,42,78	2	5,27,63	1	208,095
	3 Jarle Håbrekke	Bjugn/Ørland SK	50,15	2	2,41,03	3	1,43,51	3	5,47,53	3	213,502
M-75	1 Arne Kjell Foldvik	Spk Falken	52,72	1	2,47,47	1	1,50,22	1	6,01,51	1	223,90

SLUTTSTILLING – NORGES CUP 2012/13

Kvinner Senior		Sum
1	Rikke Jeppsson	1103
2	Marit Fjellanger Bøhm	1028
3	Henriette Lilloy Bruun	966
4	Nille Martha Norhaug Faleide	673
5	Siri Moseng Reiersen	600
6	Frida van Megen	570
7	Camilla Farestveit	527
8	Hilde Røgeberg Pedersen	514
9	Hanne Haugland	460
10	Guri Fossdal	389
11	Ragnhild Andresen	307
12	Maren Charlotte Jørgensen	293
13	Renate Jeppsson	283
14	Hege Bækko	280
15	Karina Udahl	270
16	Jenny Ervik	187
17	Ingunn Sandø	162
18	Heidi Ruištuen	144
19	Nina Tørset	120
19	Ida Njåten	120
21	Mari Hemmer	89
22	Marja Haartsen	80
23	Maiken Nervik	58
24	Silvia Tassara	49
25	Cecilie Schjøtt Hannevig	25

Menn Senior		Sum
1	Martin Bjertnes	1178
2	August Teodor Haugen	1012
3	Espen Tveit	800
4	Kristian Vårvik	786
5	Tormod Bjørmetun Haugen	739
6	Kjetil Stiansen	732
7	Simen Kroken	695
8	Fredrik van der Horst	658
9	Aleksander Waagenes	557
10	Eirik Skavhaug Nergaard	555
11	Even Johansen	522
12	Henrik Hvesser	514
13	Einar Døving Agdestein	509
14	Pål Holmejord Lorentzen	503
15	Ole Bjørnsmoen Næss	445
16	Sindre Henriksen	387
17	Håvard Holmejord Loretzen	364
18	Sindre Hofsvøy Mollan	360
19	Anders Tandberg Nummedal	343
20	Håvard Bergland Leknes	324
21	Kim Lund Håvardrud	274
22	Terje Almås	264
23	Jon Kjetil Gauslaa	262
24	Hans Arne Frodal	254
25	Espen Brask Nordfonn	253
26	Per Gunnar Stensvaag	222
27	Lars Henrik Asbjørnsen	218
28	Atte Vårvik	216
29	Eirik Magnus Bakken	214
30	Roger Ebersten	207
31	Arne Stenhaug	200
32	Martin Pedersen	186
33	Ivar Njøs	177
34	Andreas Holmen Minge	172
35	Håvard Bækko	160
36	Ståle Fagerheim	159
37	Mats Roger Jensen	154
38	Lars Erik Elseth	150
39	Thomas Henrik Søfteland	141

Kvinner Junior		Sum
1	Anne Gulbrandsen	1120
2	Sofie Karoline Haugen	910
3	Camilla Lund	853
4	Therese Verheyweghe	742
5	Ida Sanderud	650
6	Marte Vatn	628
7	Marichen Hagelund	605
8	Live Tingvik Haave	602
9	Merethe Tvedt	587
10	Martine Ripsrud	513
11	Martine Lilloy Bruun	482
12	Thea Vestheim Skavhellen	481
13	Guro Bergstrøm	463
14	Ellen Bjertnes	418
15	Silje Kristine Borgersen	410
16	Camilla Schjøtt Hannevig	386
17	Thea Fløiten	384
18	Rannei Skaali	365
19	Marie Bakken Haugli	290
20	Vilde Bakkeli Sand	264
21	Inga Anne Vasaasen	240
22	Sandra Hakkelberg	209
23	Eise Merethe Omsland	162
24	Camilla Wangen Evjevik	76
25	Ingvild Hellem	66
26	Simone de Vries	40

Menn Junior		Sum
1	Magnus Nordby	1033
2	Johann Jørgen Sæves	907
3	Mii Erik Haugård	812
4	Anders Bjerkreim Furnée	787
5	Bendik Stokke	741
6	Robin Nicolai Gruben	656
7	Fredrik Nybråten	630
8	Runar Njåten Krøyer	576
9	Sander Søndrål	568
10	Kenneth Lund Håvardrud	567
11	Espen Sjøberg	537
12	Ola Jorde	445
13	Magnus Brask Nordfonn	420
14	Morten Bratberg	416
15	Erik van Megen	409
16	Oskar Arnesen Dønnum	403
17	Henrik Fagerli Rukke	402
18	Vegard Hansen	379
19	Viktor Nybråten	378
20	Brage Olsen Børtnes	319
21	Jon Greger Notland	318
22	Jacob Anspach Klippen	289
23	Magnus Kristensen	277
24	Hans Erling Skallevoid	268
25	Lars Marius Østreng Nes	256
26	Odin By Farstad	234
27	Leif Marius Ovli	223
28	Kristian Aabakken	199
29	Bjørn Magnussen	188
30	Vebjørn Njåten Krøyer	140
31	Christer Skuterud	139
32	Øyvind Valvatne Sveen	132
33	Simen Spieler Nilsen	120
34	Vette Størseth Østmoe	80
35	Kristian Aas	71
36	Jostein Maageng Lund	69
37	Odd Eirik Resell Igland	61
38	Kristian Solland Reinton	43
39	Ole Henrik Østreng Nes	32

40	Mathias Rogn	IF Fram	129
41	Sverre Lunde Pedersen	Fana IL	123
41	Magne Notland	Stord IL Skeiser	123
43	Aksel Munthe	Stavanger SK	104
44	Morten Henriksen	Geithus IL	94
45	Christoffer Fagerli Rukke	Hol IL	84
46	Øystein Grørdum	Arendal SK	80
47	Thor-Andre Dowerdock	Aktiv SK	73
48	Mikael Flygind Larsen	H&BSK	72
49	Pål Agdestein	Asker SK	68
50	Brynjulf Måkestad	Hardanger SK	67
51	John Ivar Kristensen	Drammens SK	60
52	Espen Aarnes Hvammen	Eidsvold TF	54
53	Hans Kristian Jorde	Aktiv SK	52
54	Lars Peters	IF Fram	48
55	Petter Nettet	Arendal SK	48
56	Ragnvald Næss	Narvik SK	46
56	Alf Harbitz	Tromsø SK	46
58	Geir Hestad	Harstad SK	40
59	Rune Farstad	Spk Falken	37
60	Odd Øystein Langegård	Geithus IL	33
60	Geir Rønning	SSK Toten	33
62	Sigmund Akselsen	Harstad SK	32
63	Onar Westerheim	Stord IL Skeiser	29
64	Morten Eilertsen	Herkules SK	28
65	Svein Lødding	Harstad SK	24
66	Reidar Bohlin Borgersen	Geithus IL	20
67	Olav Langeland	Horten SK	18
68	Kåre Øyri	Lærdal IL	16
69	Frode Eidsmo	Aktiv SK	15
69	Frank Tindvik	H&BSK	15
71	Harald Westerheim	Stord IL Skeiser	14
72	Kyrre Wisløff	Bossekop UL	9
73	Jorn de Jager	Asker SK	5

40 Sebastiaan Dekenga Asker SK/NED 2

REKORDER OG BESTENOTERINGER

Nye verdensrekorder satt av norske utøvere

Menn junior

Lagtempo (8 runder)	3.47,45	Juniorlandslaget Kristian Reistad Fredriksen - Håvard Holmefjord Lorentzen - Sverre Lunde Pedersen (17,35 - 30,86 - 44,41 - 58,12 - 1.12,11 - 1.26,20 - 1.40,25 - 1.54,12 - 2.08,06 - 2.22,27 - 2.36,73 - 2.50,91 - 3.05,15 - 3.19,10 - 3.33,12 - 3.47,45)	(WC-1)	Tsjeljabinsk	20.11.2011
---------------------	---------	--	----------	--------------	------------

Nye norske rekorder

Totaloversikt over alle forbedringer av norske rekorder og bestenoteringer for menn/kvinner, senior/junior, gutter/jenter, samt for veteranklassene. Ansvar for godkjenning av norske rekorder og registrering av bestenoteringer har som tidligere vært fra TKHs side overlatt til Magne Teigen som medlem av TKHs ressursgruppe og samtidig leder av NSF/TKHs Statistikkgruppe.

OBS! TKHs vårmøte på Gardermoen vedtok 14.4.2013 å innføre 2x500 m som offisiell rekordøvelse for junior - merket med + i lista!

Menn senior

500 m:	35,04	Espen Aarnes Hvammen (9.82 - 35.04)	Eidsvold TF	Salt Lake City	26.1.2013
	34,73	Espen Aarnes Hvammen (9.78 - 34,73)	Eidsvold TF	Salt Lake City	27.1.2013

Kvinner senior

Ingen

Menn junior

500 m:	35,66	Håvard Holmefjord Lorentzen (10,11 - 35,66)	Fana IL	Calgary Olympic Oval	28.1.2012
2x500 m:	+ 73,42	Håvard Holmefjord Lorentzen (36,74 + 36,68)	Fana IL	Stavanger SA	4.- 5.11.2011
1000 m:	1.09,15	Håvard Holmefjord Lorentzen (17,00 - 42,39 - 1.09,15)	Fana IL	Salt Lake City	21.1.2012

Lagtempo (8 runder)	3.47,45	Juniorlandslaget Kristian Reistad Fredriksen - Håvard Holmefjord Lorentzen - Sverre Lunde Pedersen (17,35 - 30,86 - 44,41 - 58,12 - 1.12,11 - 1.26,20 - 1.40,25 - 1.54,12 - 2.08,06 - 2.22,27 - 2.36,73 - 2.50,91 - 3.05,15 - 3.19,10 - 3.33,12 - 3.47,45)	(WC-1)	Tsjeljabinsk	20.11.2011
---------------------	---------	--	----------	--------------	------------

Kvinner junior

2x500 m:	+ 79,58	Hege Bækko (39,78 + 39,80)	Hol IL	Moskva / Krylatskoje	12./14.3.2010
----------	---------	---------------------------------	--------	----------------------	---------------

Nye norske mesterskapsrekorder

Menn senior allround

500 m	35,92	Håvard Bækko	Hol IL	Stavanger SA	15.12.2012
1500 m(s)	1.49,16	Simen Spieler Nilsen / 10 p./	Arendal SK	Stavanger SA	16.12.2012)
	1.46,67	Håvard Bækko / 11 p./	Hol IL	Stavanger SA	16.12.2012
5000 m	6.20,77	Sverre Lunde Pedersen	Fana IL	Stavanger SA	15.12.2012
10 000 m	13.26,30	Sverre Lunde Pedersen	Fana IL	Stavanger SA	16.12.2012
Sam.lagt(s)	154,213	Simen Spieler Nilsen / 5 p./ (36,37 - 6.36,62 / 1.49,16 - 13.55,90)	Arendal SK	Stavanger SA	15.-16.12.2012)
	(s 150,865	Sverre Lunde Pedersen / 6 p./ (36,91 - 6.20,77 / 1.46,69 - 13.26,30)	Fana IL	Stavanger SA	15.-16.12.2012)
	150,084	Håvard Bækko / 6 p./ (35,92 - 6.21,45 / 1.46,67 - 13.29,27)	Hol IL	Stavanger SA	15.-16.12.2012

Menn, senior allround

1500 m	2.00,15	Ida Njåtun	Asker SK	Stavanger SA	16.12.2012
3000 m(s)	4.16,19	Mari Hemmer / 8 p./	Aktiv SK	Stavanger SA	15.12.2012)
	4.13,87	Ida Njåtun / 9 p./	Asker SK	Stavanger SA	15.12.2012
5000 m	7.21,74	Mari Hemmer	Aktiv SK	Stavanger SA	16.12.2012
Sam.lagt(s)	169,838	Mari Hemmer / 5 p./ (41,73 - 4.16,19 / 2.03,71 - 7.21,74)	Aktiv SK	Stavanger SA	15.-16.12.2012)
	166,797	Ida Njåtun / 5 p./ (39,97 - 4.13,87 / 2.00,15 - 7.24,66)	Asker SK	Stavanger SA	15.-16.12.2012

Nye Landsmesterskapsrekorder

Jenter 12-16 år

Lagtempo:	2.30,15	Hedmark Skøytekrets Martine Ripsrud, Inga Anne Vasaasen, Vilde Bakkeli Sand	Harstad / Kanebogen	19.2.2012
	2.17,23	Hedmark Skøytekrets Martine Ripsrud, Inga Anne Vasaasen, Vilde Bakkeli Sand	Hamar / Vikingskipet	9.2.2013

Jenter 16 år

500 m	41,34	Martine Ripsrud	Stange SK	Hamar / Vikingskipet	9.2.2013
1000 m	1.23,48	Martine Ripsrud	Stange SK	Hamar / Vikingskipet	10.2.2013

Gutter 12-16 år

Lagtempo:	2.11,80	Akershus og Oslo Skøytekrets Johann Jørgen Sæves, Espen Sjøberg, Ola Jorde	Harstad / Kanebogen	19.2.2012
	2.04,98	Buskerud Skøytekrets Brage Olsen Børtnes, Henrik Fagerli Rukke, Christer Skuterud	Hamar / Vikingskipet	9.2.2013

Gutter 13 år

1000 m	1.20,09	Allan Dahl Johansson	Aktiv SK	Hamar / Vikingskipet	10.2.2013
1500 m	2.03,25	Allan Dahl Johansson	Aktiv SK	Hamar / Vikingskipet	9.2.2013
Sam.lagt(121,928	Allan Dahl Johansson (40,80 - 2.03,25 / 1.20,09)	Aktiv SK	Hamar / Vikingskipet	9-10.2.2013)

Gutter 15 år

500 m	38,48	Henrik Fagerli Rukke	Hol IL	Hamar / Vikingskipet	9.2.2013
-------	-------	----------------------	--------	----------------------	----------

Nye uoffisielle bestenoteringer – gutter og jenter

Gutter 11 år

1500 m	2.17,09	Didrik Møller Nordal	071000 IF Fram	Hamar V	3.3.2013
Spr-4k	182,180	Didrik Møller Nordal (45,67 - 1.30,12 / 46,42 - 1.30,06)	071000 IF Fram	Hamar V	5.- 6.1.2013

Gutter 13 år

Mini-4k	168,722	Allan Dahl Johansson (41,57 - 2.06,08 / 1.21,43 - 4.26,47)	051098 Aktiv SK	Enschede	1.-2.12.2012
---------	---------	---	-----------------	----------	--------------

Jenter 11 år

1000 m	1.34,62	Camilla Kvamme	120800 Bergen SK	Hamar V	2.3.2013
--------	---------	----------------	------------------	---------	----------

Jenter Junior C, 13 år

500 m	43,68	Martine Lilløy Bruun	121296 Sandefjord SK	Hamar V	6.11.2010
	43,40	Martine Lilløy Bruun	121296 Sandefjord SK	Hamar V	13.11.2010
	43,31	Martine Lilløy Bruun	121296 Sandefjord SK	Stavanger SA	12.2.2011
1000 m	1.26,62	Martine Lilløy Bruun	121296 Sandefjord SK	Hamar V	9.1.2011
Spr-4k	174,795	Martine Lilløy Bruun (43,90 - 1.28,12 / 43,52 - 1.26,62)	121296 Sandefjord SK	Hamar V	8.- 9.1.2011

Jenter Junior B, 15 år

Spr-4k	169,515	Martine Ripsrud (42,33 - 1.25,07 / 42,13 - 1.25,04)	311095 Stange SK	Hamar V	25.-26.2.2012
--------	---------	--	------------------	---------	---------------

Jenter Junior B, 16 år

5000 m	7.57,39	Sofie Karoline Haugen	220495 Sandefjord SK	Stavanger SA	6.11.2011
--------	---------	-----------------------	----------------------	--------------	-----------

Nye uoffisielle bestenoteringer for veteraner

Kvinner, veteran K 35

5000 m:	9.32,10	Renate Jeppsson	160473 Nesodden IF	Oslo VH	2.3.2012
---------	---------	-----------------	--------------------	---------	----------

Kvinner, veteran K 40

500 m:	46,44	Renate Jeppsson	160473 Nesodden IF	Hamar V	6.10.2012
	46,18	Renate Jeppsson	160473 Nesodden IF	Hamar V	7.10.2012
	45,08	Renate Jeppsson	160473 Nesodden IF	Inzell	12.10.2012
	45,00	Renate Jeppsson	160473 Nesodden IF	Hamar V	10.11.2012
	44,80	Renate Jeppsson	160473 Nesodden IF	Hamar V	11.11.2012
	44,79	Renate Jeppsson	160473 Nesodden IF	Hamar V	1.12.2012
	44,68	Renate Jeppsson	160473 Nesodden IF	Stavanger SA	19.1.2013
	44,45	Renate Jeppsson	160473 Nesodden IF	Inzell	2.2.2013
1000 m:	1.32,76	Renate Jeppsson	160473 Nesodden IF	Hamar V	6.10.2012
	1.31,53	Renate Jeppsson	160473 Nesodden IF	Inzell	12.10.2012
	1.29,93	Renate Jeppsson	160473 Nesodden IF	Hamar V	10.11.2012
	1.28,63	Renate Jeppsson	160473 Nesodden IF	Stavanger SA	20.1.2013
1500 m:	2.17,70	Renate Jeppsson	160473 Nesodden IF	Stavanger SA	19.1.2013

Kvinner, veteran K 50

500 m:	47,55	Marita Agnethe Steen	090359 Bjugn/Ørland SK	Inzell	22.2.2013
	47,37	Marita Agnethe Steen	090359 Bjugn/Ørland SK	Salt Lake City	17.3.2013
1000 m:	1.35,91	Marita Agnethe Steen	090359 Bjugn/Ørland SK	Inzell	23.2.2013
	1.35,66	Marita Agnethe Steen	090359 Bjugn/Ørland SK	Salt Lake City	16.3.2013
	1.32,93	Marita Agnethe Steen	090359 Bjugn/Ørland SK	Salt Lake City	17.3.2013
5000 m:	9.27,02	Sara Hemmer	250359 Aktiv SK	Stavanger SA	19.1.2013
10000 m:	19.11,29	Sara Hemmer	250359 Aktiv SK	Stavanger SA	20.1.2013

Kvinner, veteran K 65

500 m:	93,54	Ragnhild Collin-Hansen	220248 Panserkam	Bjugn FH	15.3.2013
1500 m:	5.18,72	Ragnhild Collin-Hansen	220248 Panserkam	Bjugn FH	16.3.2013
5000 m:	16.23,55	Ragnhild Collin-Hansen	220248 Panserkam	Bjugn FH	15.3.2013
10000 m:	34.41,54	Ragnhild Collin-Hansen	220248 Panserkam	Bjugn FH	16.3.2013

Menn, veteran M35

10000 m:	13.50,02	Øystein Grødum	150277 Arendal SK	Stavanger SA	6.11.2011
	13.30,28	Øystein Grødum	150277 Arendal SK	Heerenveen	3.12.2011

Menn, veteran M45

1000 m:	1.16,46	Ivar Njøs	221065 Leinstrand IL	Hamar V	2.12.2012
	1.15,43	Ivar Njøs	221065 Leinstrand IL	Calgary	9.3.2013
	1.15,40	Ivar Njøs	221065 Leinstrand IL	Calgary	10.3.2013
	1.15,15	Ivar Njøs	221065 Leinstrand IL	Salt Lake City	16.3.2013
	1.14,88	Ivar Njøs	221065 Leinstrand IL	Salt Lake City	17.3.2013

Menn, veteran M 60

500 m:	41,82	Brynjulf Måkestad	171251 Hardanger SK	Calgary	10.3.2012
	41,43	Brynjulf Måkestad	171251 Hardanger SK	Calgary	15.3.2012
1000 m:	1.23,66	Erik Vea	110651 Aktiv SK	Inzell	29.1.2012
	1.23,50	Brynjulf Måkestad	171251 Hardanger SK	Calgary	17.3.2012
5000 m:	7.40,76	Erik Vea	110651 Aktiv SK	Hamar V	25.2.2012
10000 m:	16.01,63	Erik Vea	110651 Aktiv SK	Hamar V	26.2.2012

Menn, veteran M 65

5000 m:	8.02,09	Onar Westerheim	150348 Stord IL	Hamar V	11.11.2012
10000 m:	16.34,60	Onar Westerheim	150348 Stord IL	Stavanger SA	20.1.2013

Menn, veteran M 60

1500 m:	2.06,05	Erik Vea	110651 Aktiv SK	Calgary	27.2.2011
3000 m:	4.20,09	Erik Vea	110651 Aktiv SK	Calgary	26.2.2011
5000 m:	7.44,85	Egil Bokn	230350 Tysvær SK	Hamar V	23.1.2010
	7.43,25	Kåre Kristoffersen	170848 Rogn IL	Calgary	27.2.2011
10000 m:	16.09,10	Egil Bokn	230350 Tysvær SK	Hamar V	23.1.2010
	16.04,39	Egil Bokn	230350 Tysvær SK	Salt Lake City	2.3.2011

Menn, veteran M 65

500 m:	43,72	Leif-Harry Hansen	220244 Tromsø SK	Hamar V	21.2.2010
	43,48	Alf Gjølga	010446 Bjugn/Ørland SK	Berlin S	23.1.2011
	43,27	Alf Gjølga	010446 Bjugn/Ørland SK	Calgary	19.2.2011
	42,47	Alf Gjølga	010446 Bjugn/Ørland SK	Calgary	25.2.2011
1000 m:	1.27,81	Alf Gjølga	010446 Bjugn/Ørland SK	Bjugn FH	9.1.2011
	1.27,38	Alf Gjølga	010446 Bjugn/Ørland SK	Berlin S	22.1.2011
	1.26,87	Alf Gjølga	010446 Bjugn/Ørland SK	Berlin S	23.1.2011
	1.26,22	Alf Gjølga	010446 Bjugn/Ørland SK	Calgary	20.2.2011
	1.23,04	Alf Gjølga	010446 Bjugn/Ørland SK	Calgary	27.2.2011

1500 m:	2.08,28	Alf Gjølga	010446	Bjugn/Ørland SK	Calgary	26.2.2011
3000 m:	4.33,96	Alf Gjølga	010446	Bjugn/Ørland SK	Calgary	27.2.2011

Menn, veteran M 75

500 m:	46,39	Svein Bruket	061042	Sør-Fron IL	Hamar V	26.11.2012
	45,99	Svein Bruket	061042	Sør-Fron IL	Hamar V	14.1.2013
	45,43	Svein Bruket	061042	Sør-Fron IL	Hamar V	2.3.2013
1000 m:	1.31,54	Svein Bruket	061042	Sør-Fron IL	Salt Lake City	16.3.2013
1500 m:	2.21,88	Svein Bruket	061042	Sør-Fron IL	Stavanger SA	19.1.2013
	2.19,95	Knut Harald Nesse	080842	Tysvær SK	Inzell	22.2.2013

Menn, veteran M 80

500 m:	54,76	Martin Haakon Fagna	160132	Nordhordaland SK	Hamar V	13.8.2011
	54,50	Martin Haakon Fagna	160132	Nordhordaland SK	Inzell	2.2.2013
	54,23	Martin Haakon Fagna	160132	Nordhordaland SK	Salt Lake City	16.3.2013
1000 m:	1.55,14	Martin Haakon Fagna	160132	Nordhordaland SK	Erfurt	10.3.2012
	1.52,85	Martin Haakon Fagna	160132	Nordhordaland SK	Inzell	2.2.2013
	1.51,71	Martin Haakon Fagna	160132	Nordhordaland SK	Inzell	23.2.2013
1500 m:	3.13,45	Martin Haakon Fagna	160132	Nordhordaland SK	Oslo VH	7.1.2012
	3.05,46	Martin Haakon Fagna	160132	Nordhordaland SK	Erfurt	9.3.2012
	2.55,49	Martin Haakon Fagna	160132	Nordhordaland SK	Stavanger SA	20.1.2013
3000 m:	6.51,59	Martin Haakon Fagna	160132	Nordhordaland SK	Oslo VH	8.1.2012
	6.38,57	Martin Haakon Fagna	160132	Nordhordaland SK	Berlin S	10.2.2013
	6.29,53	Martin Haakon Fagna	160132	Nordhordaland SK	Inzell	23.2.2013
5000 m:	11.36,43	Martin Haakon Fagna	160132	Nordhordaland SK	Stavanger SA	19.1.2013
10000 m:	23.21,60	Martin Haakon Fagna	160132	Nordhordaland SK	Stavanger SA	20.1.2013

Gjeldende nasjonale rekorder per 01.05.2011

Norske rekorder hurtigløp

Menn senior

100m:	9,70	Grunde Njøs	Leinstrand IL	Heerenveen / Thialf	14.3.1995
500 m:	34,73	Espen Aarnes Hvammen (9.78 - 34,73)	Eidsvold TF	Salt Lake City	27.1.2013
2x500m:	70,69	Espen Aarnes Hvammen (35.41 + 35,28)	Eidsvold TF	Inzell / Max Aicher Arena	13.3.2011
1000m:	1.08,15	Ådne Søndrål (16,94 - 42,15 - 1.08,15)	Hol IL	Salt Lake City	2.12.2001
1500 m:	1.42,67	Håvard Bøkkø (23,41 - 49,22 - 1.15,68 - 1.42,67)	Hol IL	Salt Lake City	6.3.2009
3000m:	3.37,28	Eskil Ervik (18,75 - 47,22 - 1.15,71 - 1.44,07 - 2.11,99 - 2.39,81 - 3.07,96 - 3.37,28 WR)	Hamar IL	Calgary Olympic Oval	5.11.2005
5000 m:	6.09,94	Håvard Bøkkø (18,01 - 46,00 - 1.14,46 - 1.43,09 - 2.12,10 - 2.41,29 - 3.10,78 - 3.40,15 - 4.09,79 - 4.39,45 - 5.09,56 - 5.39,62 - 6.09,94)	Hol IL	Salt Lake City	7.3.2009
10 000m:	12.53,89	Håvard Bøkkø (34,39 - 1.04,86 - 1.36,14 - 2.06,97 - 2.38,10 - 3.09,03 - 3.40,31 - 4.11,14 - 4.42,16 - 5.13,51 - 5.44,97 - 6.16,17 - 6.47,43 - 7.18,70 - 7.49,82 - 8.20,88 - 8.52,05 - 9.23,03 - 9.53,41 - 10.22,84 - 10.52,47 - 11.22,33 - 11.52,44 - 12.22,72 - 12.53,89)	Hol IL	Calgary Olympic Oval	13.2.2011
Sprint-frik.:	139,635	Espen Aarnes Hvammen (35,16 - 1.09,03 / 35,19 - 1.09,54)	Eidsvold TF	Calgary Olympic Oval	28.-29.1.2012
Liten firk.:	148,457	Petter Andersen (36,09 / 3.43,56 / 1.46,88 - 6.34,81)	ASK	Calgary Olympic Oval	15-17.3.2001
Stor firk.:	146,408	Håvard Bøkkø (35,90 - 6.12,98 / 1.43,55 - 12.53,89)	Hol IL	Calgary Olympic Oval	12.-13.2.2011
Lagtempo: (8 runder)	3.42,88	Landslaget Håvard Bøkkø - Henrik Christiansen - Mikael Flygind Larsen (30,79 - 57,12 - 1.23,93 - 1.50,79 - 2.17,40 - 2.44,79 - 3.12,20 - 3.39,55)	(World Cup)	Salt Lake City	13.12.2009

Kvinner senior

100m:	11,15	Linda Olsen	Geithus IL	Hamar Olympiahall	3.11.2002
500m:	38,40	Edel Therese Høiseith (10,69 - 38,40)	Geithus IL	Calgary Olympic Oval	29.1.2000
2x500m:	78,47	Edel Therese Høiseith (39,10 + 39,37)	Geithus IL	Salt Lake City	9.3.2001
1000m:	1.15,37	Edel Therese Høiseith (18,30 - 46,20 - 1.15,37)	Geithus IL	Calgary Olympic Oval	30.1.2000
1500m:	1.55,99	Maren Haugli (26,52 - 55,05 - 1.24,58 - 1.55,99)	Jevnaker IF	Calgary Olympic Oval	19.3.2006
3000m:	4.00,34	Maren Haugli (20,53 - 51,37 - 1.22,24 - 1.53,35 - 2.24,84 - 2.56,45 - 3.28,35 - 4.00,34)	Jevnaker IF	Calgary Olympic Oval	18.3.2006
5000m:	6.54,98	Maren Haugli (20,75 - 53,36 - 1.25,91 - 1.58,58 - 2.31,55 - 3.04,45 - 3.37,44 - 4.10,86 - 4.44,00 - 5.16,99 - 5.49,91 - 6.22,64 - 6.54,98)	Jevnaker IF	Calgary Olympic Oval	19.3.2006
10000 m:	14.47,49	Mari Hemmer (39,86 - 1.15,15 - 1.50,26 - 2.25,23 - 2.59,90 - 3.35,13 - 4.10,33 - 4.45,63 - 5.20,49 - 5.55,59 - 6.31,06 - 7.06,53 - 7.41,86 - 8.17,68 - 8.53,07 - 9.28,94 - 10.04,47 - 10.39,92 - 11.15,46 - 11.51,12 - 12.26,76 - 13.02,14 - 13.37,47 - 14.13,04 - 14.47,49)	Aktiv SK	Calgary Olympic Oval	20.3.2009

Sprint firk.: 156,880	Ester Stølen (39,42 - 1.18,28 / 39,38 - 1.17,88)	Gol IL	Salt Lake City	1- 2.12.2001
Mini-firk.: 161,014	Hege Bøkkø (39,78 - 1.59,32 / 1.17,40 - 4.16,57)	Hol IL	Moskva / Krylatskoje	12.-13.3.2010
Liten firk.: 160,157	Maren Haugli (39,94 - 4:00.34 / 1:55.99 - 6.54,98)	Jevnaker IF	Calgary Olympic Oval	18.-19.3.2006
Lagtempo: (6 runder)	Landslaget Hege Bøkkø - Mari Hemmer - Ida Njåttun (18,78 - 33,15 - 47,31 - 1.01,43 - 1.15,99 - 1.30,74 - 1.45,61 - 2.01,16 - 2.16,72 - 2.32,03 - 2.47,39 - 3.03,02)	(World Cup)	Moskva / Krylatskoje	30.1.2011

Menn junior (19 år)

100m:	9,93	Christoffer Fagerli Rukke	Hol IL	Calgary Olympic Oval	17.3.2007
500 m:	35,66	Håvard Holme fjord Lorentzen (10,11 - 35,66)	Fana IL	Calgary Olympic Oval	28.1.2012
2x500 m:	73,42	Håvard Holme fjord Lorentzen (36,74 + 36,68)	Fana IL	Stavanger SA	4.- 5.11.2011
1000 m:	1.09,15	Håvard Holme fjord Lorentzen (17,00 - 42,39 - 1.09,15)	Fana IL	Salt Lake City	21.1.2012
1500 m:	1.45,48	Sverre Lunde Pedersen (23,99 - 50,52 - 1.17,60 - 1.45,48)	Fana IL	Calgary Olympic Oval	13.2.2011
3000m:	3.43,20	Håvard Bøkkø (18,41 - 46,60 - 1.15,63 - 1.44,76 - 2.13,92 - 2.43,56 - 3.13,28 - 3.43,20 JWR)	Hol IL	Calgary Olympic Oval	21.3.2006
5000m:	6.18,93	Håvard Bøkkø (19,06 - 48,83 - 1.18,82 - 1.48,80 - 2.18,59 - 2.48,26 - 3.17,93 - 3.47,50 - 4.17,24 - 4.47,30 - 5.17,59 - 5.48,33 - 6.18,93 JWR)	Hol IL	Calgary Olympic Oval	13.11.2005
10000m:	13.24,09	Håvard Bøkkø (35,39 - 1.07,80 - 1.39,35 - 2.11,28 - 2.43,30 - 3.15,13 - 3.47,22 - 4.19,13 - 4.51,34 - 5.23,43 - 5.55,54 - 6.27,69 - 6.59,83 - 7.32,04 - 8.03,98 - 8.35,93 - 9.07,91 - 9.39,76 - 10.11,67 - 10.43,63 - 11.15,87 - 11.47,90 - 12.20,14 - 12.52,21 - 13.24,09)	Hol IL	Hamar Olympiahall	15.1.2006
Sprint-firk.:	143,740	Espen Aarnes Hvammen (35,73 - 1.11,64 / 36,22 - 1.11,94)	Eidsvold TF	Calgary Olympic Oval	15.-16.3.2008
Liten firk.:	150,041	Håvard Bøkkø (36,82 - 3.45,51 / 1.49,75 / 6.30,53)	Hol IL	Erfurt / GNS-Halle	10.-12.3.2006
Stor firk.:	150,369	Håvard Bøkkø (36,42 - 6:20.42 / 1:46.31 - 13:29.42)	Hol IL	Calgary / Olymp.Oval	18.-19.3.2006
Lagtempo : (8 runder)	3.47,45	Juniorlandslaget Kristian Reistad Fredriksen - Håvard Holme fjord Lorentzen - Sverre Lunde Pedersen (17,35 - 30,86 - 44,41 - 58,12 - 1.12,11 - 1.26,20 - 1.40,25 - 1.54,12 - 2.08,06 - 2.22,27 - 2.36,73 - 2.50,91 - 3.05,15 - 3.19,10 - 3.33,12 - 3.47,45)	(WC-1)	Tsjeljabinsk	20.11.2011

Kvinner junior (19 år)

100m:	11,25	Jenny Mathilde Nordby	H&BSK	Calgary Olympic Oval	15.3.2007
500 m:	39,05	Hege Bøkkø (11,01 - 39,05)	Hol IL	Calgary Olympic Oval	12.2.2011
2x500 m:	79,58	Hege Bøkkø (39,78 + 39,80)	Hol IL	Moskva / Krylatskoje	12./14.3.2010
1000 m:	1.16,43	Hege Bøkkø (18,79 - 46,93 - 1.16,43)	Hol IL	Salt Lake City	13.12.2009
1500 m:	1.57,91	Hege Bøkkø (26,22 - 55,39 - 1.25,86 - 1.57,91)	Hol IL	Calgary Olympic Oval	13.2.2011
3000 m:	4.12,81	Hege Bøkkø (19,96 - 52,16 - 1.24,56 - 1.57,46 - 2.30,29 - 3.04,24 - 3.38,18 - 4.12,81)	Hol IL	Calgary Olympic Oval	12.2.2011

5000 m:	7.21,59	Maren Haugli (21,48 - 55,54 - 1.30,17 - 2.04,80 - 2.39,46 - 3.13,86 - 3.48,35 - 4.23,18 - 4.58,01 - 5.33,52 - 6.09,36 - 6.45,55 - 7.21,59)	Jevnaker IF	Heerenveen / Thialf	29.2.2004
Sprint-firk.:	159,230	Hege Bøkkø (40,07 - 1.18,56 / 40,28 - 1.19,20)	Hol IL	Heerenveen / Thialf	22.-23.1.2011
Mini-firk.:	161,014	Hege Bøkkø (39,78 - 1.59,32 / 1.17,40 - 4.16,57)	Hol IL	Moskva / Krylatskoje	12.-13.3.2010
Liten firk.:	171,077	Ida Njåttun (40,91 - 4.20,66 / 2.02,44 - 7.39,11)	Asker SK	Hamar / Vikingskipet	13-14.2.2010
Lagtempo: (6 runder)	3.18,42	Juniorlandslaget Hege Bøkkø - Hanne Haugland - Ida Njåttun (35,56 - 1.06,50 - 1.38,27 - 2.11,20 - 2.44,67 - 3.28,42)	(Junior-WC)	Groningen	1.3.2009

Beste resultat i «ikke-rekord-øvelser»

Menn senior

1 eng.mile:	2.02,00	Johann Olav Koss (33,27 - 1.02,21 - 1.32,08 - 2.02,00 Uoff.VR)	SK-94	Heerenveen / Thialf	16.3 1993
Mini-firk.:	150,176	Sverre Lunde Pedersen (37,84 - 1.50,94 / 1.13,20 - 3.52,54)	Fana IL	Zakopane	27.-28.11.2010

Kvinner senior

Stor firk.:	168,287	Mari Hemmer (40,76 / 1.59,87 - 7.10,45 / 14.50,52)	Aktiv SK	Calgary Olympic Oval	12.-14.3.2008
-------------	---------	---	----------	----------------------	---------------

Menn junior

Mini-firk.:	150,176	Sverre Lunde Pedersen (37,84 - 1.50,94 / 1.13,20 - 3.52,54)	Fana IL	Zakopane	27.-28.11.2010
-------------	---------	--	---------	----------	----------------

Kvinner junior

10000 m:	17.35,77	Camilla H. Hallås Farestveit (43,91 - 1.24,82 - 2.07,18 - 2.49,21 - 3.31,59 - 4.13,54 - 4.56,32 - 5.38,64 - 6.21,06 - 7.03,26 - 7.45,56 - 8.27,87 - 9.09,68 - 9.51,60 - 10.33,72 - 11.15,99 - 11.58,31 - 12.40,78 - 13.23,13 - 14.05,71 - 14.48,03 - 15.30,21 - 16.12,22 - 16.54,06 - 17.35,77)	Bergen SK	Bjugn / Fosenhallen	6.4.2009
----------	----------	--	-----------	---------------------	----------

Norske mesterskapsrekorder

Menn senior allround

500 m	35,92	Håvard Bøkkø	Hol IL	Stavanger SA	15.12.2012
1500 m	1.46,67	Håvard Bøkkø	Hol IL	Stavanger SA	16.12.2012
5000 m	6.20,77	Sverre Lunde Pedersen	Fana IL	Stavanger SA	15.12.2012
10 000 m	13.26,30	Sverre Lunde Pedersen	Fana IL	Stavanger SA	16.12.2012
Sam.lagt	150,084	Håvard Bøkkø (35,92 - 6.21,45 / 1.46,67 - 13.29,27)	Hol IL	Stavanger SA	15.-16.12.2012
(3000m:	4.07,99	Johann Olav Koss	SK-94	Savalen Kunstis	29.12.1991)
(Sam.lagt:	163,621	Johann Olav Koss (39,22 - 6.54,07 / 2.04,99 - 4.07,99)	SK-94	Savalen Kunstis	28-29.12.1991)

Kvinner senior allround

500m:	39,65	Edel Therese Høiset	Geithus IL	Hamar Olympiahall	18.12.1999
1500 m	2.00,15	Ida Njåtun	Asker SK	Stavanger SA	16.12.2012
3000 m	4.13,87	Ida Njåtun	Asker SK	Stavanger SA	15.12.2012
5000 m	7.29,47	Maren Haugli	Jevnaker IF	Arendal / Myra	18.12.2005
	7.21,74	Mari Hemmer	Aktiv SK	Stavanger SA	16.12.2012
Sam.lagt	166,797	Ida Njåtun / 5 p. / (39,97 - 4.13,87 / 2.00,15 - 7.24,66)	Asker SK	Stavanger SA	15.-16.12.2012
(1000m:	1.25,45	Bjørge Eva Jensen	IF Fram	Kolbotn / Sofiemyr	10.1.1982)
(Sam.lagt:	177,062	Bjørge Eva Jensen (43,95 - 2.13,79 / 1.25,45 - 4.34,75)	IF Fram	Kolbotn / Sofiemyr	9-10.1.1982)

Menn senior sprint

500 m	36,02	Dag Erik Kleven	Sand IF	Hamar / Vikingskipet	2.1.2010
1000 m	1.10,39	Håvard Bøkkø	Hol IL	Hamar / Vikingskipet	3.1.2010
Sam.lagt	143,445	Håvard Bøkkø (36,55 - 1.10,64 / 36,38 - 1.10,39)	Hol IL	Hamar / Vikingskipet	2.- 3.1.2010

Kvinner senior sprint

500m:	40,24	Linda Olsen	Geithus IL	Savalen Kunstis	10.2.2001
1000 m	1.20,97	Mari Hemmer	Aktiv SK	Hamar / Vikingskipet	3.1.2010
Sam.lagt:	162,525	Linda Olsen (40,24 - 1.21,62 / 40,71 - 1.21,53)	Geithus IL	Savalen Kunstis	11.2.2001

Menn senior enkeltdistanser

500m:	35,89	Håvard Bøkkø	Hol IL	Hamar / Vikingskipet	6.11.2010
Total:	72,60	Roger Strøm (36,42+36,18)	IF Fram	Hamar Olympiahall	27.2.1998
1000 m	1.09,83	Håvard Bøkkø	Hol IL	Hamar Olympiahall	2.11.2008
1500 m	1.47,09	Håvard Bøkkø	Hol IL	Hamar / Vikingskipet	6.11.2010
5000m:	6.22,11	Eskil Ervik	Hamar IL	Hamar Olympiahall	5.11.2006
10 000m:	13.25,15	Håvard Bøkkø	Hol IL	Hamar / Vikingskipet	25.10.2009

Kvinner senior enkeltdistanser

500m:	39,87	Edel Therese Høiset	Geithus IL	Hamar Olympiahall	27.2.1998
Total:	80,12	Edel Therese Høiset (39,87+40,25)	Geithus IL	Hamar Olympiahall	27.2.1998
1000 m	1.18,79	Ida Njåtun	Asker SK	Hamar / Vikingskipet	7.11.2010
1500 m	2.00,63	Ida Njåtun	Asker SK	Hamar / Vikingskipet	6.11.2010
3000 m	4.11,72	Maren Haugli	Jevnaker IF	Hamar / Vikingskipet	5.11.2006
5000 m	7.23,06	Mari Hemmer	Aktiv SK	Hamar / Vikingskipet	25.10.2009

Menn junior allround (-> 19 år)

500m:	37,08	Christoffer Fagerli Rukke	Hol IL	Larvik / Fram	27.1.2007
1500 m	1.52,78	Håvard Holmefjord Lorentzen	Fana IL	Bjugn FH	6.2.2011
3000 m	3.57,57	Håvard Holmefjord Lorentzen	Fana IL	Bjugn FH	5.2.2011
5000 m	6.53,40	Kristian Reistad Fredriksen	Geithus IL	Bjugn FH	6.2.2011
Sam.lagt	155,939	Håvard Holmefjord Lorentzen (37,27 - 3.57,57 - 1.52,78 - 6.54,81)	Fana IL	Bjugn FH	5.- 6.2.2011

Kvinner junior allround (-> 19 år)

500 m	41,30	Hanne Haugland	Austevoll IK	Bjugn FH	5.2.2011
1000 m	1.22,66	Hanne Haugland	Austevoll IK	Bjugn FH	6.2.2011
1500 m	2.08,59	Hanne Haugland	Austevoll IK	Bjugn FH	5.2.2011
3000 m	4.31,72	Ida Njåtun	Asker SK	Båstad	7.2.2010
Sam.lagt	171,686	Hanne Haugland (41,30 - 2.08,59 / 1.22,66 - 4.37,16)	Austevoll IK	Bjugn FH	5.- 6.2.2011

Menn junior sprint (-> 19 år)

500 m	36,88	Ketil Stiansen	Aktiv SK	Hamar / Vikingskipet	2.1.2010
1000 m	1.12,50	Ketil Stiansen	Aktiv SK	Hamar / Vikingskipet	3.1.2010
Sam.lagt	146,860	Ketil Stiansen (36,88 - 1.12,74 / 37,36 - 1.12,50)	Aktiv SK	Hamar / Vikingskipet	2.- 3.1.2010

Kvinner junior sprint (-> 19 år)

500 m	40,12	Hege Bøkkø	Hol IL	Hamar / Vikingskipet	3.1.2010
1000 m	1.19,10	Hege Bøkkø	Hol IL	Hamar / Vikingskipet	2.1.2010
Sam.lagt	159,880	Hege Bøkkø (40,20 - 1.19,10 / 40,12 - 1.20,02)	Hol IL	Hamar / Vikingskipet	2.- 3.1.2010

Menn junior enkeltdistanser (-> 19 år) – strøket som off. NM f.o.m 2006

500m:	38,78	Håvard Bøkkø	Hol IL	Bergen / Slåtthaug	11.3.2005
	(36,68	Håvard Holmefjord Lorentzen	Fana IL	Stavanger / Sørmarka	6.11.2011)
Total:	78,44	Frode Bartholdsen (39,39+39,05)	Hamar IL	Drammen / Marienlyst k.	5.3.2004
	(73,42	Håvard H. Lorentzen (36,74+36,68)	Fana IL	Stavanger / Sørmarka 4.-	5.11.2011)
1000m:	1.15,82	Håvard Bøkkø	Hol IL	Bergen / Slåtthaug	12.3.2005
	(1.11,56	Håvard Holmefjord Lorentzen	Fana IL	Stavanger / Sørmarka	6.11.2011)
1500m:	1.59,40	Henrik Christiansen	Asker SK	Båstad Kunstis	10.3.2002
	(1.48,65	Håvard Holmefjord Lorentzen	Fana IL	Hamar / Vikingskipet	6.11.2010)
3000m:	4.08,18	Håvard Bøkkø	Hol IL	Bergen / Slåtthaug	12.3.2005
5000m:	7.07,89	Olav Slinning	Gjøvik SK	Båstad Kunstis	10.3.2002
	(6.35,54	Sverre Lunde Pedersen	Fana IL	Stavanger / Sørmarka	4.11.2011)

Kvinner junior enkeltdistanser (-> 19 år) – strøket som off. NM f.o.m 2006

500m:	43,22	Ester Stølen	Gol IL	Hamar Olympiahall	6.1.1995
	(40,14	Hanne Haugland	Austevoll IK	Hamar / Vikingskipet	6.11.2010)
Total:	87,60	Hedvig Bjelkevik (44,08+43,52)	Arendal SK	Tønsberg Kunstis	26.2.1999
	(83,96	Sofie K.Haugen (42,01+41,95)	Sandefjord SK	Stavanger / Sørmarka	4.11.2011)
1000m:	1.25,99	Hedvig Bjelkevik	Arendal SK	Tønsberg Kunstis	27.2.1999
	(1.18,99	Hege Bøkkø	Hol IL	Hamar / Vikingskipet	7.11.2010)
1500m:	2.15,38	Hedvig Bjelkevik	Arendal SK	Savalen Kunstis	14.3.1998
	(2.02,38	Hege Bøkkø	Hol IL	Hamar / Vikingskipet	24.10.2009)
3000m:	4.47,15	Maren Haugli	Jevnaker IF	Båstad Kunstis	10.3.2002
	(4.21,58	Ida Njåtun	Asker SK	Hamar / Vikingskipet	23.10.2009)

Landsmesterskapsrekorder (per årsklasse)

Lagtempo

Jenter:	2.17,23	Hedmark Skøyteklubs Martine Ripsrud, Inga Anne Vasaasen, Vilde Bakkeli Sand	Hamar / Vikingskipet	9.2.2013
Gutter:	2.04,98	Buskerud Skøyteklubs Brage Olsen Børtnes, Henrik Fagerli Rukke, Christer Skuterud	Hamar / Vikingskipet	9.2.2013

Jenter 12 år

500 m	45,61	Martine Lilløy Bruun	Sandefjord SK	Bjugn / FosenHallen	13.2.2010
1000 m	1.34,03	Martine Lilløy Bruun	Sandefjord SK	Bjugn / FosenHallen	14.2.2010
1500 m	2.26,96	Martine Lilløy Bruun	Sandefjord SK	Bjugn / FosenHallen	13.2.2010
Sam.lagt	144,570	Ida Njåtun (47,26 - 2.29,52 / 1.34,94)	Asker SK	Hamar Olympiahall	14.-15.2.2004
	(141,611	Martine Lilløy Bruun (45,61 - 2.26,96 / 1.34,03)	Sandefjord SK	Bjugn / FosenHallen	13.-14.2.2010)

Jenter 13 år

500 m	43,31	Martine Lilløy Bruun	Sandefjord SK	Stavanger SA	12.2.2011
1000 m	1.27,08	Martine Lilløy Bruun	Sandefjord SK	Stavanger SA	13.2.2011
1500 m	2.16,57	Inga Anne Vasaasen	Stange SK	Stavanger SA	12.2.2011
Sam.lagt:	135,375	Hanne Haugland	Austevoll IK	Hamar Olympiahall	4.- 5.2.2006
		(44,52 - 2.18,63 / 1.29,29)			
	(132,280	Martine Lilløy Bruun	Sandefjord SK	Stavanger SA	12.-13.2.2011)
		(43,31 - 2.16,59 / 1.27,08)			

Jenter 14 år

500m:	43,24	Marte Vatn	Spk Falken	Bjugn / FosenHallen	13.2.2010
1000m:	1.26,13	Ida Njåtun	Asker SK	Hamar Olympiahall	5.2.2006
1500m:	2.12,99	Ida Njåtun	Asker SK	Hamar Olympiahall	4.2.2006
Sam.lagt:	131,215	Ida Njåtun	Asker SK	Hamar Olympiahall	4.- 5.2.2006
		(43,82 - 2.12,99 / 1.26,13)			

Jenter 15 år

500 m	42,44	Sofie Karoline Haugen	Sandefjord SK	Stavanger SA	12.2.2011
1000 m	1.24,66	Ellen Bjertnes	Geithus IL	Stavanger SA	13.2.2011
1500 m	2.09,39	Ellen Bjertnes	Geithus IL	Stavanger SA	12.2.2011
3000 m	4.30,06	Ellen Bjertnes	Geithus IL	Stavanger SA	13.2.2011
Sam.lagt:	179,673	Camilla Hallås Farestveit	Bergen SK	Hamar Olympiahall	4.- 5.2.2006
		(44,39 - 2.15,21 / 1.27,72 - 4.38,12)			
	(174,070	Ellen Bjertnes	Geithus IL	Stavanger SA	12.-13.2.2011)
		(43,60 - 2.09,39 / 1.24,66 - 4.30,06)			

Jenter 16 år

500 m	41,34	Martine Ripsrud	Stange SK	Hamar / Vikingskipet	9.2.2013
1000 m	1.23,48	Martine Ripsrud	Stange SK	Hamar / Vikingskipet	10.2.2013
1500 m	2.14,13	Anne Gulbrandsen	Eidsvold TF	Stavanger SA	12.2.2011
3000m:	4.42,59	Frida van Megen	Rakkestad IF	Hamar Olympiahall	5.2.2006
Sam.lagt:	178,644	Frida van Megen	Rakkestad IF	Hamar Olympiahall	4.- 5.2.2006
		(43,53 - 2.14,54 / 1.26,34 - 4.42,59)			

Gutter 12 år

500m:	41,66	Sverre Lunde Pedersen	Fana IL	Hamar Olympiahall	4.2.2006
1000m:	1.21,47	Sverre Lunde Pedersen	Fana IL	Hamar Olympiahall	5.2.2006
1500m:	2.06,72	Sverre Lunde Pedersen	Fana IL	Hamar Olympiahall	4.2.2006
Sam.lagt:	124,635	Sverre Lunde Pedersen	Fana IL	Hamar Olympiahall	4.- 5.2.2006
		(41,66 - 2.06,72 / 1.21,47)			

Gutter 13 år

500 m	40,60	Henrik Fagerli Rukke	Hol IL	Stavanger SA	12.2.2011
1000 m	1.20,09	Allan Dahl Johansson	Aktiv SK	Hamar / Vikingskipet	10.2.2013
1500 m	2.03,25	Allan Dahl Johansson	Aktiv SK	Hamar / Vikingskipet	9.2.2013
Sam.lagt:	123,908	Andreas Minge	Båstad IL SK	Hamar Olympiahall	4.- 5.2.2006
		(41,42 - 2.05,50 / 1.21,31)			
	(123,493	Henrik Fagerli Rukke	Hol IL	Stavanger SA	12.-13.2.2011)
		(40,60 - 2.07,03 / 1.21,10)			

Gutter 14 år

500m:	38,80	Tobias Stokke	Sandefjord SK	Hamar Olympiahall	4.2.2006
1000m:	1.17,52	Tobias Stokke	Sandefjord SK	Hamar Olympiahall	5.2.2006
1500m:	1.59,67	Tobias Stokke	Sandefjord SK	Hamar Olympiahall	4.2.2006
Sam.lagt:	117,450	Tobias Stokke	Sandefjord SK	Hamar Olympiahall	4.-5.2.2006
		(38,80 - 1.59,67 / 1.17,52)			

Gutter 15 år

500 m	38,48	Henrik Fagerli Rukke	Hol IL	Hamar / Vikingskipet	9.2.2013
1000 m	1.16,23	Kjetil Stiansen	Aktiv SK	Asker / Risenga	17.2.2008
1500 m	1.55,08	Sverre Lunde Pedersen	Fana IL	Geithus / Furumo	14.2.2009
3000 m	4.06,24	Simen Spieler Nilsen	Arendal SK	Bjugn / FosenHallen	14.2.2010
Sam.lagt	160,796	Fredrik van der Horst	TT	Hamar Olympiahall	4.- 5.2.2006
		(40,33 - 1.59,02 / 1.17,10 - 4.13,46)			
	(157,780	Simen Spieler Nilsen	Arendal SK	Bjugn / FosenHallen	13.-14.2.2010)
		(38,97 - 1.57,66 / 1.17,10 - 4.06,24)			

Gutter 16 år

500 m	37,39	Simen Spieler Nilsen	Arendal SK	Stavanger SA	12.2.2011
1000 m	1.15,76	Kenneth Lund Håvardrud	Geithus IL	Stavanger SA	13.2.2011
1500 m	1.52,11	Simen Spieler Nilsen	Arendal SK	Stavanger SA	12.2.2011
3000m:	4.05,65	Roald Eidsheim	Fana IL	Hamar Olympiahall	5.2.2006
Sam.lagt:	157,646	Even Johansen	Hamar IL	Hamar Olympiahall	4.- 5.2.2006
		(38,62 - 1.56,73 / 1.16,34 - 4.11,68)			
	(156,980	Kenneth Lund Håvardrud	Geithus IL	Stavanger SA	12.-13.2.2011)
		(38,07 - 1.57,03 / 1.15,76 - 4.12,12)			

Uoff. norske bestenoteringer – gutter/jenter 10-16 år

Av statistiske grunner beholdes «år for år»-noteringene innenfor de «nye» klassebestemmelsene.

Gutter 10 år

400 m	39,17	Odin By Farstad	011297 Spk Falken	Hamar V	18.1.09
500 m	47,59	Christer Skuterud	020796 Geithus IL	Hamar V	20.1.08
1000 m	1.38,13	Ole Henrik Østreng Nes	160898 Båstad IL	Hamar V	4.1.10
Spr-4k:	202,145	Tobias Stokke	150990 Sandefjord SK	Calgary	16-17.3.02
		(49,99 - 1.43,66 / 49,81 - 1.41,03)			

Gutter 11 år

500m:	43,70	Sverre Lunde Pedersen	170792 Fana IL	Heerenveen	5.3.05
1000 m	1.29,46	Allan Dahl Johansson	051098 Aktiv SK	Hamar V	5.3.11
1500 m	2.17,09	Didrik Møller Nordal	071000 IF Fram	Hamar V	3.3.2013
Spr-4k	182,180	Didrik Møller Nordal	071000 IF Fram	Hamar V	5.- 6.1.2013
		(45,67 - 1.30,12 / 46,42 - 1.30,06)			

Gutter 12 år

500m:	40,73	Sverre Lunde Pedersen	170792 Fana IL	Heerenveen	10.3.06
1000m:	1.20,72	Sverre Lunde Pedersen	170792 Fana IL	Heerenveen	11.3.06
1500m:	2.06,72	Sverre Lunde Pedersen	170792 Fana IL	Hamar V	4.2.06
3000 m	4.33,13	Christer Skuterud	020796 Geithus IL	Calgary	16.3.10
Spr-4k	168,205	Christer Skuterud	020796 Geithus IL	Calgary	20.-21.3.10
		(42,23 - 1.23,89 / 42,02 - 1.24,02)			

Gutter Junior C, 13 år

500m:	39,61	Sverre Lunde Pedersen	170792 Fana IL	Hamar V	3.2.07
1000m:	1.17,70	Sverre Lunde Pedersen	170792 Fana IL	Hamar V	16.12.06
1500m:	1.59,98	Sverre Lunde Pedersen	170792 Fana IL	Hamar V	3.2.07
3000m:	4.11,45	Sverre Lunde Pedersen	170792 Fana IL	Hamar V	4.2.07
5000 m	7.38,93	Christer Skuterud	020796 Geithus IL	Calgary	16.3.11
Spr-4k:	157,925	Sverre Lunde Pedersen	170792 Fana IL	Heerenveen	9.-10.3.07
		(40,16 - 1.17,72 / 39,90 - 1:18.01)			
Mini-4k	168,722	Allan Dahl Johansson	051098 Aktiv SK	Enschede	1.-2.12.2012
		(41,57 - 2.06,08 / 1.21,43 - 4.26,47)			

Liten 4k 172,105 Christer Skuterud 020796 Geithus IL Calgary 15.-16.3.11
(41,11 - 4.19,90 / 2.05,36 - 7.38,93)

Gutter Junior C, 14 år

500 m	38,53	Simen Spieler Nilsen	040893 Arendal SK	Calgary	21.3.09
1000 m	1.14,72	Sverre Lunde Pedersen	170792 Fana IL	Heerenveen	7.3.08
1500 m	1.53,02	Sverre Lunde Pedersen	170792 Fana IL	Heerenveen	8.3.08
3000 m	4.02,19	Simen Spieler Nilsen	040893 Arendal SK	Calgary	18.3.09
5000 m	6.56,14	Sverre Lunde Pedersen	170792 Fana IL	Hamar V	12.1.08
Spr-4k	156,820	Sverre Lunde Pedersen	170792 Fana IL (39,71 - 1.17,01 / 39,84 - 1.17,53)	Bjugn Fh	5.- 6.1.08
Mini-4k	159,906	Sverre Lunde Pedersen	170792 Fana IL (40,01 - 1.58,52 / 1.17,65 - 4.09,39)	Bergen SI	8.- 9.12.07
Liten firke.	160,803	Simen Spieler Nilsen	040893 Arendal SK (38,88 - 4.02,19 / 1.56,63 - 7.06,82)	Calgary	18.-19.3.09

Gutter Junior B, 15 år

500 m	37,49	Sverre Lunde Pedersen	170792 Fana IL	Heerenveen	13.3.09
1000 m	1.13,47	Sverre Lunde Pedersen	170792 Fana IL	Heerenveen	14.3.09
1500 m	1.50,87	Sverre Lunde Pedersen	170792 Fana IL	Hamar V	11.1.09
3000 m	3.54,32	Sverre Lunde Pedersen	170792 Fana IL	Heerenveen	13.3.09
5000 m	6.43,42	Simen Spieler Nilsen	040893 Arendal SK	Moskva Kry	13.3.10
10000 m	14.43,64	Håvard Holmefjord Lorentzen	021092 Fana IL	Hamar V	11.1.09
Spr-4k	150,685	Sverre Lunde Pedersen	170792 Fana IL (38,32 - 1.14,42 / 38,10 - 1.14,11)	Hamar V	8.- 9.11.08
Mini-4k	150,601	Sverre Lunde Pedersen	170792 Fana IL (37,49 - 3.54,32 / 1.13,47 - 1.51,97)	Heerenveen	13.-14.3.09
Liten 4k	158,257	Sverre Lunde Pedersen	170792 Fana IL (38,18 - 3.59,12 / 1.55,64 - 6.56,78)	Zakopane	20.-21.2.09
Stor 4k	163,311	Håvard Holmefjord Lorentzen	021092 Fana IL (38,69 - 7.02,03 / 1.54,71 - 14.43,64)	Hamar V	10.-11.1.09

Gutter Junior B, 16 år

500 m	37,04	Håvard Holmefjord Lorentzen	021092 Fana IL	Hamar V	27.2.10
1000 m	1.12,17	Kristian Reistad Fredriksen	100593 Geithus IL	Calgary	21.3.10
1500 m	1.47,53	Sverre Lunde Pedersen	170792 Fana IL	Calgary	4.12.09
3000 m	3.47,05	Sverre Lunde Pedersen	170792 Fana IL	Moskva Kry	12.3.10
5000 m	6.36,82	Sverre Lunde Pedersen	170792 Fana IL	Moskva Kry	13.3.10
10000 m	14.38,13	August Teodor Haugen	110891 Sandefjord SK	Hamar V	11.1.09
Spr-4k	147,410	Kristian Reistad Fredriksen	100593 Geithus IL (37,78 - 1.12,59 / 37,25 - 1.12,17)	Calgary	20.-21.3.10
Mini-4k	150,436	Sverre Lunde Pedersen	170792 Fana IL (38,01 - 1.51,14 / 1.13,46 - 3.51,90)	Groningen	21-22.11.09
Liten 4k	151,179	Sverre Lunde Pedersen	170792 Fana IL (37,21 - 3.47,05 / 1.49,28 - 6.36,82)	Moskva Kry	12.-13.3.10
Stor 4k	164,171	August Teodor Haugen	110891 Sandefjord SK (39,93 - 6.58,25 / 1.55,53 - 14.38,13)	Hamar V	10.-11.1.09

Jenter 10 år

400m:	39,4	Helene Tveter	150783 IF Fram	Hamar V	16.12.94
500m:	48,85	Helene Tveter	150783 IF Fram	Hamar V	25.2.95
1000 m	1.42,8	Martine Lilløy Bruun	121296 Sandefjord SK	Hamar V	17.1.08
Spr-4k:	220,650	Ingvild Hellem	220993 Bjugn/Ørland SK (53,23 - 1.52,02 / 56,12 - 1.50,58)	Trondheim L	5.- 6.3.05

Jenter 11 år

500 m	45,39	Martine Lilløy Bruun	121296 Sandefjord SK	Heerenveen	14.3.09
1000 m	1.34,62	Camilla Kvamme	120800 Bergen SK	Hamar V	2.3.2013
1500 m	2.24,39	Martine Lilløy Bruun	121296 Sandefjord SK	Hamar V	18.1.09
Spr-4k	192,345	Ingvild Hellem	220993 Bjugn/Ørland SK (48,07 - 1.36,37 / 47,78 - 1.36,62)	Trondheim L	4.- 5.3.06

Jenter 12 år

500 m	44,13	Martine Lilløy Bruun	121296 Sandefjord SK	Heerenveen	26.2.10
1000 m	1.29,59	Martine Lilløy Bruun	121296 Sandefjord SK	Hamar V	20.2.10
1500 m	2.17,85	Martine Lilløy Bruun	121296 Sandefjord SK	Hamar V	21.2.10
3000 m	5.07,6	Ellen Bjertnes	081294 Geithus IL	Geithus	23.2.08
Spr-4k	180,155	Martine Lilløy Bruun	121296 Sandefjord SK (44,88 - 1.32,53 / 44,15 - 1.30,52)	Hamar V	2.- 3.1.10

Jenter Junior C, 13 år

500 m	43,31	Martine Lilløy Bruun	121296 Sandefjord SK	Stavanger SA	12.2.11
1000 m	1.26,62	Martine Lilløy Bruun	121296 Sandefjord SK	Hamar V	9.1.11
1500 m	2.15,27	Ellen Bjertnes	081294 Geithus IL	Hamar V	17.1.09
3000 m	4.41,94	Ellen Bjertnes	081294 Geithus IL	Hamar V	18.1.09
5000 m	8.27,33	Ellen Bjertnes	081294 Geithus IL	Hamar V	11.1.09
Spr-4k	174,795	Martine Lilløy Bruun	121296 Sandefjord SK (43,90 - 1.28,12 / 43,52 - 1.26,62)	Hamar V	8.- 9.1.11
Mini-4k	188,308	Ellen Bjertnes	081294 Geithus IL (46,14 - 2.22,10 / 1.31,66 - 4.53,83)	Hamar V	8.- 9.11.08
Liten 4k	191,238	Ellen Bjertnes	081294 Geithus IL (45,32 - 4.51,75 / 2.19,68 - 8.27,33)	Hamar V	10.-11.1.09

Jenter Junior C, 14 år

500 m	41,68	Marte Vatn	260695 Spk Falken	Hamar V	20.2.10
1000 m	1.23,87	Ellen Bjertnes	081294 Geithus IL	Calgary	20.3.10
1500 m	2.08,20	Ellen Bjertnes	081294 Geithus IL	Calgary	17.3.10
3000 m	4.32,80	Ellen Bjertnes	081294 Geithus IL	Hamar V	21.2.10
5000 m	8.08,44	Ellen Bjertnes	081294 Geithus IL	Hamar V	23.10.09
Spr-4k	170,215	Ellen Bjertnes	081294 Geithus IL (43,37 - 1.23,87 / 42,91 - 1.24,00)	Calgary	20.-21.3.10
Mini-4k	178,024	Marte Vatn	260695 Spk Falken (43,52 - 2.13,58 / 1.26,87 - 4.39,26)	Hamar V	28.-29.11.09

Jenter Junior B, 15 år

500 m	41,43	Hege Bøkkø	050991 Hol IL	Heerenveen	8.3.08
1000 m	1.22,55	Helene Tveter	150783 IF Fram	Calgary	18.3.00
1500 m	2.07,60	Hege Bøkkø	050991 Hol IL	Heerenveen	8.3.08
3000 m	4.30,06	Ellen Bjertnes	081294 Geithus IL	Stavanger SA	13.2.11
5000 m	7.50,60	Ellen Bjertnes	081294 Geithus IL	Hamar V	27.2.11
10000 m	18.23,1	Marthe Skaali	160889 Arendal SK	Arendal / Myra	11.3.06
Spr-4k	169,515	Martine Ripsrud	311095 Stange SK (42,33 - 1.25,07 / 42,13 - 1.25,04)	Hamar V	25.-26.2.2012
Mini-4k	173,121	Sofie Karoline Haugen	220495 Sandefjord SK (42,53 - 2.09,79 / 1.23,95 - 4.32,12)	Hamar V	8.- 9.1.11
Liten 4k	178,257	Ellen Bjertnes	081294 Geithus IL (42,89 - 4.30,55 / 2.09,65 - 7.50,60)	Hamar V	26.-27.2.11

Jenter Junior C, 16 år

500 m	40,32	Hege Bøkkø	050991 Hol IL	Heerenveen	13.3.09
1000 m	1.19,04	Hege Bøkkø	050991 Hol IL	Moskva K	18.1.09
1500 m	2.02,43	Hege Bøkkø	050991 Hol IL	Heerenveen	11.1.09

3000 m	4.22,63	Marthe Skaali	160889	Arendal SK	Calgary	13.8.06
5000 m	7.57,39	Sofie Karoline Haugen	220495	Sandefjord SK	Stavanger SA	6.11.2011
10000 m	19.54,97	Gro Berit Møller	290164	Kolbotn IL	Savalen	14.3.81
Spr-4k	160,740	Hege Bøkkø	050991	Hol IL	Moskva K	17.-18.1.09
		(40,43 - 1.20,22 / 40,68 - 1.19,04)				
Mini-4k	166,012	Hege Bøkkø	050991	Hol IL	Heerenveen	13.-14.3.09
		(40,32 - 2:03.32 / 1:19.51 - 4:28.99)				
Liten 4k	181,542	Hege Bøkkø	050991	Hol IL	Gol	20.- 21.12.08
		(41,97 - 4.45,62 / 2.08,60 - 8.11,03)				

Uoffisielle veteranrekorder for kvinner og menn

Ajourført i henhold til regel-endringene vedtatt av NSF før sesongstart 2004/05

Kvinner, veteran K 30

500m:	38,40	Edel Therese Høiseith	270166	Geithus IL	Calgary	29.1.2000
1000m:	1.15,37	Edel Therese Høiseith	270166	Geithus IL	Calgary	30.1.2000
1500m:	1.59,97	Edel Therese Høiseith	270166	Geithus IL	Calgary	17.3.2000
3000m:	4.18,33	Anette Tønberg	020470	AFSK	Heerenveen	15.3.2002
5000m:	7.28,72	Anette Tønberg	020470	AFSK	Erfurt	6.1.2002
10 000m:	23.21,4	Viola Kuldvere	220468	Lademoen SF	Trondheim	26.1.2001

Kvinner, veteran K35

500m:	39,02	Edel Therese Høiseith	270166	Geithus IL	Calgary	4.3.2001
1000m:	1.16,67	Edel Therese Høiseith	270166	Geithus IL	Calgary	2.3.2001
1500m:	2.01,78	Edel Therese Høiseith	270166	Geithus IL	Calgary	9.12.2001
3000m:	4.27,40	Nina Johanne Tørset	260773	Leinstrand IL	Calgary	27.2.2011
5000 m:	9.32,10	Renate Jeppsson	160473	Nesodden IF	Oslo VH	2.3.2012
10 000m:	23.52,6	Marit Dalseth Riktor	111167	Lilleborg IK	Båstad	3.3.2007

Kvinner, veteran K40

500 m:	44,45	Renate Jeppsson	160473	Nesodden IF	Inzell	2.2.2013
1000 m:	1.28,63	Renate Jeppsson	160473	Nesodden IF	Stavanger SA	20.1.2013
1500 m:	2.17,70	Renate Jeppsson	160473	Nesodden IF	Stavanger SA	19.1.2013
3000m:	4.45,08	Björg Eva Jensen	150260	Geithus IL	Hamar V	27.1.2002
5000m:	8.14,25	Björg Eva Jensen	150260	Geithus IL	Hundorp	24.2.2002
10 000m:	20.43,22	Turid Veggeland	020359	Herkules SK	Hamar V	21.1.2001

Kvinner, veteran K45

500 m:	48,12	Ellen Cecilie Romstad	090761	Nesodden IF	Hamar V	10.2.2008
1000 m:	1.37,02	Ellen Cecilie Romstad	090761	Nesodden IF	Hamar V	16.2.2008
1500m:	2.16,46	Björg Eva Jensen	150260	Geithus IL	Hamar V	29.1.2006
3000m:	4.42,42	Björg Eva Jensen	150260	Geithus IL	Hamar V	28.1.2006
5000m:	8.00,80	Björg Eva Jensen	150260	Geithus IL	Hamar V	29.1.2006
10 000m:	18.50,01	Anne Berit Skolem	180955	H&BSK	Hamar V	21.1.2001

Kvinner, veteran K50

500 m:	47,37	Marita Agnethe Steen	090359	Bjugn/Ørland SK	Salt Lake City	17.3.2013
1000 m:	1.32,93	Marita Agnethe Steen	090359	Bjugn/Ørland SK	Salt Lake City	17.3.2013
1500 m:	2.26,54	Marita Agnethe Steen	090359	Bjugn/Ørland SK	Calgary	25.2.2011
3000 m:	5.04,27	Marita Agnethe Steen	090359	Bjugn/Ørland SK	Calgary	27.2.2011
5000 m:	9.27,02	Sara Hemmer	250359	Aktiv SK	Stavanger SA	19.1.2013
10000 m:	19.11,29	Sara Hemmer	250359	Aktiv SK	Stavanger SA	20.1.2013

Kvinner, veteran K55

500m:	52,8	Randi Nordli	030847	Brumunddal IL	Hamar V	2.2.2005
-------	------	--------------	--------	---------------	---------	----------

1000m:	1.49,6	Randi Nordli	030847	Brumunddal IL	Hamar V	2.2.2005
1500m:	2.50,30	Randi Nordli	030847	Brumunddal IL	Hamar V	20.2.2005
3000m:	6.16,14	Randi Nordli	030847	Brumunddal IL	Baselga di Pinè	27.2.2005

Kvinner, veteran K60

500m:	62,4	Randi Nordli	030847	Brumunddal IL	Brumunddal	24.2.2009
1500m:	3.52,21	Agnethe Weisser	240150	Panserkam.	Bjugn FH	13.3.2010
5000m:	13.19,63	Agnethe Weisser	240150	Panserkam.	Bjugn FH	12.3.2010
10000m:	27.00,40	Agnethe Weisser	240150	Panserkam.	Bjugn FH	13.3.2010

Kvinner, veteran K65

500 m:	93,54	Ragnhild Collin-Hansen	220248	Panserkam	Bjugn FH	15.3.2013
1500 m:	5.18,72	Ragnhild Collin-Hansen	220248	Panserkam	Bjugn FH	16.3.2013
5000 m:	16.23,55	Ragnhild Collin-Hansen	220248	Panserkam	Bjugn FH	15.3.2013
10000 m:	34.41,54	Ragnhild Collin-Hansen	220248	Panserkam	Bjugn FH	16.3.2013

Menn, veteran lagtempo

Lagtempo:	4.30,48	Veteranlaget, menn		Kolomna	9.4.2008
(8 runder)		Morten Henriksen (M45) - Ragnvald Næss (M50) - Arne Stenhaug (M50)			

Menn, veteran M 30

500m:	35,36	Grunde Njøs	200667	Leinstrand IL	Calgary	3.3.2001
1000m:	1.08,15	Ådne Sønndrål	100571	Hol IL	Salt Lake City	2.12.2001
1500m:	1.45,26	Ådne Sønndrål	100571	Hol IL	Salt Lake City	19.2.2002
3000m:	3.37,28	Eskil Ervik	110175	Hamar IL	Inzell	5.11.2005
5000m:	6.10,65	Eskil Ervik	110175	Hamar IL	Salt Lake City	19.11.2005
10 000m:	12.56,85	Lasse Sætre	100374	Sand IF	Calgary	19.3.2006

Menn, veteran M35

500m:	35,76	Grunde Njøs	200667	Leinstrand IL	Hamar V	19.1.2002
1000m:	1.11,31	Grunde Njøs	200667	Leinstrand IL	Hamar V	20.1.2002
1500m:	1.49,46	Eskil Ervik	110175	Hamar IL	Salt Lake City	11.12.2009
3000m:	3.54,16	Eskil Ervik	110175	Hamar IL	Salt Lake City	12.9.2009
5000m:	6.38,17	Eskil Ervik	110175	Hamar IL	Hamar V	23.10.2009
10000 m:	13.30,28	Øystein Grødum	150277	Arendal SK	Heerenveen	3.12.2011

Menn, veteran M40

500m:	37,5	Ivar Njøs	221065	Leinstrand IL	Hamar V	21.12.2006
1000m:	1.16,23	Ivar Njøs	221065	Leinstrand IL	Calgary	18.2.2007
1500m:	1.58,24	Ivar Njøs	221065	Leinstrand IL	Calgary	23.2.2007
3000m:	4.11,21	Espen Hansen	030156	ASK	Hamar V	7.3.2009
5000m:	7.17,23	Atle Vårvik	121265	TSK	Calgary	24.2.2007
10 000m:	15.27,70	Torbjørn Lorentzen	260259	Fana IL	Hamar V	26.1.2003

Menn, veteran M45

500m:	37,58	Ivar Njøs	221065	Leinstrand IL	Stavanger SA	13.3.2011
1000 m:	1.14,88	Ivar Njøs	221065	Leinstrand IL	Salt Lake City	17.3.2013
1500m:	1.56,92	John Arthur Olafsen	220660	Sandefjord SK	Calgary	22.2.2007
3000m:	4.09,63	John Arthur Olafsen	220660	Sandefjord SK	Calgary	22.2.2007
5000m:	7.08,50	Atle Vårvik	121265	TSK	Calgary	26.2.2011
10000m:	15.14,26	Jon Kjetil Gauslaa	100162	Aktiv SK	Salt Lake City	2.3.2011

Menn, veteran M50

500m:	40,58	Morten Henriksen	031258	Geithus IL	Calgary	21.3.2009
1000m:	1.19,88	Morten Henriksen	031258	Geithus IL	Calgary	22.3.2009
1500m:	2.00,46	Morten Henriksen	031258	Geithus IL	Calgary	19.3.2009

3000m:	4.10,34	Frode Eidsmo	180159	Aktiv SK	Calgary	24.2.2011
5000m:	7.03,62	Frode Eidsmo	180159	Aktiv SK	Calgary	26.2.2011
10000m:	15.01,47	Ragnvald Næss	050754	Narvik SK	Hamar V	11.1.2009

Menn, veteran M55

500m:	41,14	Rolf Amundsen	030755	Herkules SK	Salt Lake City	4.3.2011
1000m:	1.20,59	Rolf Amundsen	030755	Herkules SK	Salt Lake City	6.3.2011
1500m:	2.02,60	Erik Vea	110651	Aktiv SK	Calgary	23.2.2007
3000m:	4.14,64	Ragnvald Næss	050754	Narvik SK	Salt Lake City	4.3.2011
5000m:	7.06,51	Ragnvald Næss	050754	Narvik SK	Calgary	26.2.2011
10000m:	14.55,21	Ragnvald Næss	050754	Narvik SK	Kolomna	3.4.2010

Menn, veteran M60

500 m:	41,43	Brynjulf Måkestad	171251	Hardanger SK	Calgary	15.3.2012
1000 m:	1.23,50	Brynjulf Måkestad	171251	Hardanger SK	Calgary	17.3.2012
1500 m:	2.06,05	Erik Vea	110651	Aktiv SK	Calgary	27.2.2011
3000 m:	4.20,09	Erik Vea	110651	Aktiv SK	Calgary	26.2.2011
5000 m:	7.40,76	Erik Vea	110651	Aktiv SK	Hamar V	25.2.2012
10000 m:	16.01,63	Erik Vea	110651	Aktiv SK	Hamar V	26.2.2012

Menn, veteran M65

500m:	42,47	Alf Gjølga	010446	Bjugn/Ørland SK	Calgary	25.2.2011
1000m:	1.23,04	Alf Gjølga	010446	Bjugn/Ørland SK	Calgary	27.2.2011
1500m:	2.08,28	Alf Gjølga	010446	Bjugn/Ørland SK	Calgary	26.2.2011
3000m:	4.33,96	Alf Gjølga	010446	Bjugn/Ørland SK	Calgary	27.2.2011
5000 m:	8.02,09	Onar Westerheim	150348	Stord IL	Hamar V	11.11.2012
10000 m:	16.34,60	Onar Westerheim	150348	Stord IL	Stavanger SA	20.1.2013

Menn, veteran M70

500 m:	45,43	Svein Bruket	061042	Sør-Fron IL	Hamar V	2.3.2013
1000 m:	1.31,54	Svein Bruket	061042	Sør-Fron IL	Salt Lake City	16.3.2013
1500 m:	2.19,95	Knut Harald Nesse	080842	Tysvær SK	Inzell	22.2.2013
3000 m:	4.54,57	Arne Kjell Foldvik	171234	Spk Falken	Calgary	25.2.2007
5000 m:	8.33,53	Arne Kjell Foldvik	171234	Spk Falken	Hamar V	13.1.2007
10000 m:	17.47,98	Arne Kjell Foldvik	171234	Spk Falken	Hamar V	14.1.2007

Menn, veteran M75

500m:	48,42	Arne Kjell Foldvik	171234	Spk Falken	Hamar V	23.1.2010
1000m:	1.35,95	Arne Kjell Foldvik	171234	Spk Falken	Calgary	26.2.2011
1500m:	2.26,38	Arne Kjell Foldvik	171234	Spk Falken	Hamar V	24.1.2010
3000m:	5.08,13	Arne Kjell Foldvik	171234	Spk Falken	Calgary	27.2.2011
5000m:	8.42,67	Arne Kjell Foldvik	171234	Spk Falken	Hamar V	23.1.2010
10000m:	17.57,52	Arne Kjell Foldvik	171234	Spk Falken	Hamar V	24.1.2010

Menn, veteran M80

500 m:	54,23	Martin Haakon Fagna	160132	Nordhordaland SK	Salt Lake City	16.3.2013
1000 m:	1.51,71	Martin Haakon Fagna	160132	Nordhordaland SK	Inzell	23.2.2013
1500 m:	2.55,49	Martin Haakon Fagna	160132	Nordhordaland SK	Stavanger SA	20.1.2013
3000 m:	6.29,53	Martin Haakon Fagna	160132	Nordhordaland SK	Inzell	23.2.2013
5000 m:	11.36,43	Martin Haakon Fagna	160132	Nordhordaland SK	Stavanger SA	19.1.2013
10000 m:	23.21,60	Martin Haakon Fagna	160132	Nordhordaland SK	Stavanger SA	20.1.2013

Menn, veteran M85

500m:	67,8	Johan Hovland	080496	Gjøvik SK	Hundorp	22.3.1981
1000m:	2.27,2	Johan Hovland	080496	Gjøvik SK	Hundorp	22.3.1981
1500m:	3.47,1	Johan Hovland	080496	Gjøvik SK	Oslo VH	17.1.1983

NSFs PRESIDENTER

Periode	Navn	Klubb	Født	Dødt	Yrke
1893-1894	Hans Ditlev Alexander Fabricius (1)	Hamar IF	15.02.1857	06.03.1899	Ingeniør
1894-1895	Arthur Motzfeldt (1)	TSK	19.12.1855	07.04.1928	Ingeniør
1895-1896	Peder Brezd Brodersen	IK Tjalve	04.02.1872	30.11.1939	Bysselger
1896-1897	Hans Ditlev Alexander Fabricius (2)	Hamar IF	15.02.1857	06.03.1899	Ingeniør
1897-1898	Arthur Motzfeldt (2)	TSK	19.12.1855	07.04.1928	Ingeniør
1898-1900	Henrik Olsen Bjørn Homan	KSK	02.05.1824	05.12.1900	Hr.advokat
1900-1901	Arthur Motzfeldt (3)	TSK	19.12.1855	07.04.1928	Ingeniør
1901-1902	Olaf Norseng	Hamar SK	24.02.1871	21.07.1951	Gårdsarbeider
1902-1903	Arthur Motzfeldt (4)	TSK	19.12.1855	07.04.1928	Ingeniør
1903	Karl Ingvar Nandrup	KSK	29.09.1864	24.09.1909	Inf.kaptein
1903-1904	Arthur Motzfeldt (5)	TSK	19.12.1855	07.04.1928	Ingeniør
1904-1906	Ivar Hellesnes (1)	KSK	09.01.1871	29.08.1926	Inf.kaptein
1906-1907	Christopher Fougner	KSK	02.03.1876	28.11.1950	Kav.løitnant
1907-1908	Arthur Motzfeldt (6)	TSK	19.12.1855	07.04.1928	Ingeniør
1908-1911	Aksel Johan Andersen Gresvig (1)	KSK	16.08.1876	15.12.1958	Kjøbmann
1911-1915	Ludvig Albert Thue	KSK	22.09.1857	10.06.1934	Lagmann
1914-1915	Andreas Claussen (fung.)	TSK	04.07.1883	24.10.1957	O.r.sakfører
1915-1916	Aksel Johan Andersen Gresvig (2)	KSK	16.08.1876	15.12.1958	Kjøbmann
1916-1918	Andreas Claussen (1 - rykket opp)	TSK	04.07.1883	24.10.1957	O.r.sakfører
1918-1919	Knut Ørn Meinich (1)	KSK	05.08.1876	07.05.1958	Major
1919-1922	Andreas Claussen (2)	TSK	04.07.1883	24.10.1957	O.r.sakfører
1922-1925	Knut Ørn Meinich (2)	KSK/OSK	05.08.1876	07.05.1958	Major
1925-1926	Ivar Hellesnes (2)	OSK	09.01.1871	29.08.1926	Oberstløytnant
1926-1927	Yngvar Bryn	OSK	17.12.1881	30.04.1947	Adjunkt
1927-1929	Anders Melteig (1)	OI	24.08.1883	19.09.1967	Valutachef
1929-1931	Jens Kristian Strøm	Hortens SK	24.12.1892	10.11.1980	Gartner
1931	Oskar Viktor Olsen (1)	OSK	17.10.1897	28.12.1956	Disponent
1931-1932	Anders Melteig (2)	OI	24.08.1883	19.09.1967	Valutachef
1932-1937	Gerhard Karlsen	OSK	25.10.1890	02.07.1955	Ingeniør
1937-1938	Magnus Johansen	OI	11.04.1885	15.03.1955	Fabrikerier
1938-1940	Henning August Olsen	OSK	03.10.1890	26.01.1975	Advokat
1940	Ole Nils Tveter (1)	Jevnaker IF	25.06.1906	24.04.1989	Revisor
1945-1946	Ole Nils Tveter (2)	Jevnaker IF	25.06.1906	24.04.1989	Revisor
1946-1949	Reidar Gudmundsen	ASK	15.12.1905	03.09.1963	
1949-1952	Oskar Viktor Olsen (2)	OSK	17.10.1897	28.12.1956	Disponent
1952-1954	Harald Halvorsen	OSK	29.11.1898	17.03.1992	Lagersjef
1954-1956	Nils Waldemar Simensen	OI	19.07.1907	17.11.1979	Maskinsetter
1956-1961	Armand Henning Carlsen	OSK	20.10.1905	08.05.1969	Disponent
1961-1965	Georg Philip Herzberg Krog	DSK	02.07.1915	03.08.1991	Advokat
1965-1966	Roald Vatn	OSK	29.10.1919	02.01.2007	Direktør
1966-1969	Willy Reisvang	OSK	23.05.1923	17.02.2001	Direktør
1969-1973	Olaf Poulsen	OI	27.07.1920	27.09.2008	Adm.dir
1973-1975	Kjell Odd Trystad	OSK	08.09.1929	30.07.1984	Direktør
1975-1977	Hroar Elvenes	OI	02.04.1932		Distriktsjef
1977-1979	Martin Holtung	Hamar IL	17.02.1937		Byråsjef
1979-1981	Børre Rognlien	ASK	26.12.1944		Info.sjef
1981-1985	Tore Bernt Ramton	Nesodden IF	18.10.1945	20.09.2010	Disponent
1985-1986	Bjørn Ruud	Bærum SK	04.09.1949		Utd.konsulent
1986-1990	Rune Gerhardsen (1)	ASK	13.06.1946		Byråd
1990-1997	Odd Pedersen	IF Herkules	16.05.1929	06.01.2000	Salgssjef
1997-1999	Terje Andersen (1)	H&BSK	04.03.1952		Direktør
1999-2001	Finn Arne Bakke	OSK	21.02.1932		Direktør
2001-2003	Rune Gerhardsen (2)	Aktiv SK	13.06.1946		Konsulent

2003-2007	Terje Andersen (2)	Tønsberg Turn	04.03.1952
2007-2008	Stein Rohde-Hanssen (-19.05.2008)	Fossum IF	18.03.1945
2008-2009	Vibecke Sørensen (rykket opp)	OI	15.10.1968
2009-2013	Vibecke Sørensen	OI	15.10.1968

Direktør
Daglig leder
Overlege
Overlege

NSFs ÅRSMØTER/TING

	Dato	Sted	Lokaliteter	Arrangør
Stiftelsesmøte:	27.02.1893	Hamar		Hamar Idrætsforening
1894-1901 Repr.møter for å avgjøre neste NM-arrangør	04.02.1894	Hamar	Hamar Gymnasium	Hamar Idrætsforening
	02.02.1895	Trondhjem		Trondhjems Skøiteklub
	01.02.1896	Christiania	"Tivoli"	Tjalve, Christiania
	(1897	- NM skulle vært på Hamar 06.02.1897 som avstod fra NM, flyttet til Trondhjem - men kun trøndere møtte - intet off. møte!)		
	26.02.1898	Trondhjem		Trondhjems Skøiteklub
	25.02.1899	Kristiania	Frogner Stadion	Kristiania Skøiteklub
	10.02.1900	Trondhjem		Trondhjems Skøiteklub
	26.01.1901	Kristiania	Frogner Stadion	Kristiania Skøiteklub

Valgperiode	Tingdato	Sted	Lokaliteter	Teknisk arrangør
1902-1903	08.03.1902	Hamar	?	Hamar Skøiteklub
1903-1904	07.02.1903	Drammen	Central Hotel	Idrætsforeningen Ulabrand
1904-1905	13.02.1904	Trondhjem	Frimurerlogen	Trondhjems Skøiteklub
1905-1906	21.02.1905	Kristiania	Frogner Stadion	Kristiania Skøiteklub
1906-1907	20.01.1906	Trondhjem	Frimurerlogen	Trondhjems Skøiteklub
1907-1908	09.03.1907	Hamar	?	Hamar Skøiteklub
1908-1909	18.01.1908	Kristiania	Frogner Stadion	Kristiania Skøiteklub
1909-1910	05.03.1909	Lillehammer	?	Lillehammer Skøiteklub
1910-1911	15.01.1910	Trondhjem	?	Trondhjems Skøiteklub
1911-1912	21.01.1911	Kristiania	Hotel Continental	Kristiania Skøiteklub
1912-1913	20.01.1912	Hamar	?	Hamar Skøiteklub
1913-1914	18.01.1913	Horten	?	Hortens Skøiteklub
1914-1915	17.01.1914	Trondhjem	?	Trondhjems Skøiteklub
1915-1916	23.01.1915	Kristiania	Frogner Stadion	Kristiania Skøiteklub
1916-1917	29.01.1916	Drammen	Central Hotel	Drammens Skøiteklub
1917-1918	27.01.1917	Kristiania	Frogner Stadion	Kristiania Skøiteklub
1918-1919	26.01.1918	Horten	?	Hortens Skøiteklub
1919-1920	01.02.1919	Hamar	?	Hamar Skøiteklub
1920-1921	31.01.1920	Trondhjem	?	Trondhjems Skøiteklub
1921-1922	29.01.1921	Moss	Moss Hotel	ConMoss Idrætsforening
1922-1923	21.01.1922	Drammen	Central Hotel	Drammens Skøiteklub
1923-1924	27.01.1923	Kristiania	Bislet (KIFs klubblokaler)	Kristiania Idrætsforening
1924-1925	09.02.1924	Kongsberg	Grand Hotel	Kongsberg Idrætsforening
1925-1926	30.-31.01.1925	Moss	Moss Hotel	Moss Idrætsforening
1926-1927	28.-29.01.1926	Tønsberg	Hotel Klubben	Tønsberg Turnforening
1927-1928	29.01.1927	Oslo	Frogner Stadion	Oslo Skøiteklub
1928-1929	14.01.1928	Sandefjord	Hotel Kong Karl	Sandefjord Skøiteklub
1929-1930	26.01.1929	Lillehammer	Victoria Hotel	Lillehammer Skøiteklub
1930-1931	18.01.1930	Hamar	Victoria Hotel	Hamar Idrettslag
1931-1932	24.01.1931	Horten	Handelsstanden	Hortens Skøiteklub
	(16.05.1931	Oslo	Idrettens Hus	NSF (Ekstraordinært ting)
1932-1933	09.01.1932	Oslo	Frogner Stadion	Oslo Skøiteklub
1933-1934	21.01.1933	Notodden	Gimle Hotell	Snøgg, Notodden
1934-1935	20.01.1934	Drammen	Central Hotell	Drammens Skøiteklub
1935-1936	19.01.1935	Brandbu	Bøndernes Hus	Brandbu Idrettsforening
1936-1937	04.01.1936	Oslo	Hotel Bristol	Oslo Skøiteklub
1937-1938	16.01.1937	Gjøvik	Grand Hotel	Gjøvik Skøiteklub
1938-1939	15.01.1938	Skien	Frimurerlogen	Gimsøy Idrettsforening
1939-1940	11.02.1939	Oslo	Hotel Bristol	Oslo Skøiteklub

1940-1941	27.01.1940	Hamar	"Festiviteten"	Hamar Idrettslag
1946-1947	26.01.1946	Oslo	Frimurerlogen	Oslo Idrettslag
1947-1948	25.01.1947	Trondheim	Britannia Hotell	Trondhjems Skøiteklubb
1948-1949	16.-17.01.1948	Drammen	Central Hotell	Drammens Skøiteklubb
1949-1950	21.-22.01.1949	Tønsberg	Hotel Klubben	Tønsberg Turnforening
	28.08.1949	Oslo	"Det Militære Samfund"	NSF (prolongert ting)
1950-1951	27.-28.01.1950	Trondheim	Folkets Hus	Sportsklubben Falken
1951-1952	02.-03.03.1951	Lillehammer	Victoria Hotell	Lillehammer Skøiteklubb
1952-1953	25.01.1952	Gjøvik	Grand Hotel	Gjøvik Skøyteklubb
1953-1954	24.01.1953	Skien	"Festiviteten"	IF Herkules
1954-1955	01.01.1954	Oslo	Grand Hotel	Arbeidernes Skøyteklubb
1955-1956	21.01.1955	Bergen	Fløien Restaurant	Bergens Skøyteklubb
1956-1957	13.01.1956	Hamar	"Festiviteten"	Hamar Idrettslag
1957-1958	25.01.1957	Larvik	Grand Hotel	IF Fram
1958-1959	07.09.1958	Oslo	Oslo Handelsstand	NSF
1959-1960	12.09.1959	Oslo	Oslo Handelsstand	NSF
1960-1961	17.09.1960	Oslo	Oslo Handelsstand	NSF
1961-1962	16.-17.09.1961	Hamar	"Festiviteten"	Hamar Idrettslag
1962-1963	09.09.1962	Moss	Moss Hotell	Moss Skøiteklubb
1963-1964	14.-15.09.1963	Oslo	Oslo Handelsstand	Oslo Skøiteklubb
1964-1965	12.-13.09.1964	Drammen	Park Hotell	Drammens Skøiteklubb
1965-1966	11.-12.09.1965	Oslo	Oslo Handelsstand	NSF
1966-1967	03.-04.09.1966	Lillehammer	Folkets Hus	Lillehammer Skøiteklubb
1967-1968	02.-03.09.1967	Tønsberg	Hotel Klubben	Tønsberg Turnforening
1968-1969	14.-15.09.1968	Oslo	KNA-hotellet	Oslo Idrettslag
1969-1970	07.09.1969	Kongsberg	Grand Hotel	Kongsberg Idrettsforening
1970-1971	13.09.1970	Bergen	Grand Café	Vestlandske Skøytekrets
1971-1972	04.-05.09.1971	Hamar	Folkets Hus	Hamar Idrettslag
1972-1973	02.-03.09.1972	Bø i Telemark	Bø Hotell	Telemark Skøytekrets
1973-1974	01.-02.09.1973	Arendal	Sjømannsskolen	Arendal Skøyteklubb
1974-1975	08.-09.06.1974	Oslo	Norges Idrettshøgskole	Oslo Skøytekrets
1975-1976	31.05.-01.06.1975	Larvik	IF Frams klubbhus	IF Fram
1976-1977	12.-13.06.1976	Ås	Norges Landbrukshøgskole	Follo Skøytekrets
1977-1978	04.-05.06.1977	Sundvollen	Sundvollen Hotel	Buskerud Skøytekrets
1978-1979	03.-04.06.1978	Gjøvik	Strand Hotel	Gjøvik Skøyteklubb
1979-1980	09.-10.06.1979	Trondheim	Hotell Prinsen	Sør-Trøndelag Skøytekrets
1980-1981	14.-15.06.1980	Rygge	Røeds Hotell	Østfold Skøytekrets
1981-1982	13.-14.06.1981	Hamar	Folkets Hus	Hamar Idrettslag
1982-1983	12.-13.06.1982	Skien	Ibsenhuset	IF Herkules
1983-1984	11.-12.06.1983	Fagernes	Fagernes Hotel	Fagernes Idrettslag
1984-1985	15.-17.06.1984	Gol	Pers Hotel	Buskerud Skøytekrets
1985-1986	07.-09.06.1985	Asker	Vetvre Hotell	Asker SK og Asker KK
1986-1987	06.-08.06.1986	Otta	Müllerhotellet	Oppland Skøytekrets
1987-1988	12.-14.06.1987	Hamar	Folkets Hus	Hamar Idrettslag
1988-1990	03.-05.06.1988	Bergen	Scandic Hotel	Fana Idrettslag
1990-1992	08.-10.06.1990	Tønsberg	Hotel Klubben	Tønsberg Turnforening
1992-1994	12.-14.06.1992	Stjørdal	Rica Hotel	Nord-Trøndelag Skøytekrets
1994-1995	03.-05.06.1994	Tromsø	Scandic Hotel	Tromsø Skøyteklubb
1995-1997	09.-11.06.1995	Oslo	Holmenkollen Rica Hotell	Oslo-Alliansen
1997-1999	06.-08.06.1997	Hønefoss	Rica Hotell	Buskerud Skøytekrets
1999-2001	04.-06.06.1999	Sandefjord	Rica Park Hotell	Sandefjord Skøyteklubb
2001-2003	08.-10.06.2001	Stjørdal	Rica Hell Hotell	Sør-Trøndelag Skøytekrets
2003-2005	13.-15.06.2003	Arendal	Scandic Hotel	Arendal Skøyteklubb
2005-2007	27.-29.05.2005	Harstad	Grand Nordic Hotel	Harstad Skøyteklubb
2007-2009	15.-17.06.2007	Stavanger	Victoria Hotell	Stavanger Skøyteklubb
2009-2011	12.-14.06.2009	Geilo	Thon Highland Hotel	Buskerud Skøytekrets
2011-2013	27.-29.05.2011	Hamar	Rica Hotel Hamar	Hedmark Skøytekrets
2013-2015	07.-09.06.2013	Asker	Thon Hotel Vetre	Asker Skøyteklubb

NSFs TINGDIRIGENTER

Forbundstinget ble t.o.m. 1950 ledet av sittende president, eller i hans fravær (bl.a. i 1929) forbundets visepresident. Første tingvalgte dirigenter ble valgt på tinget 1951

1951	Lillehammer	Finn L B Larsen	Bergens SK	Oddvar Halvorsen	Trh-Ørn
1952	Gjøvik	Finn L B Larsen	Bergens SK	Oddvar Halvorsen	Trh-Ørn
1953	Skien	Adolf Skjægstad	Hamar IL	Øvind Jørgensen	ASK
1954	Oslo	Finn L B Larsen	Bergens SK	Oddvar Halvorsen	Trh-Ørn
1955	Bergen	Finn L B Larsen	Bergens SK	Adolf Skjægstad	Hamar IL
1956	Hamar	Finn L B Larsen	Bergens SK	Adolf Skjægstad	Hamar IL
1957	Larvik	Adolf Skjægstad	Hamar IL	Øvind Jørgensen	ASK
1958	Oslo	Øvind Jørgensen	ASK	Oddvar Halvorsen	Trh-Ørn
1959	Oslo	Øvind Jørgensen	ASK	Sverre Gjestebø	ASK
1960	Oslo	Finn L B Larsen	Bergens SK	Øvind Jørgensen	ASK
1961	Hamar	Adolf Skjægstad	Hamar IL	Øvind Jørgensen	ASK
1962	Moss	Øvind Jørgensen	ASK	Torfinn Bentzen	IF Liv
1963	Oslo	Øvind Jørgensen	ASK	Torfinn Bentzen	IF Liv
1964	Drammen	Øvind Jørgensen	ASK	Torfinn Berntzen	IF Liv
1965	Oslo	Øvind Jørgensen	ASK	Gunnar Eker	Nordstrand IF
1966	Lillehammer	Per Holtung	Hamar IL	Gunnar Eker	Nordstrand IF
1967	Tønsberg	Per Holtung	Hamar IL	Gunnar Eker	Nordstrand IF
1968	Oslo	Per Holtung	Hamar IL	Thorstein Sandholt	OI
1969	Kongsberg	Per Holtung	Hamar IL	Thorstein Sandholt	OI
1970	Bergen	Per Holtung	Hamar IL	Thorstein Sandholt	OI
1971	Hamar	Per Holtung	Hamar IL	Thorstein Sandholt	OI
1972	Bø i Telem.	Per Holtung	Hamar IL	Thorstein Sandholt	OI
1973	Arendal	Per Holtung	Hamar IL	Thorstein Sandholt	OI
1974	Oslo	Per Holtung	Hamar IL	Thorstein Sandholt	OI
1975	Larvik	Per Holtung	Hamar IL	Thorstein Sandholt	OI
1976	Ås	Thorstein Sandholt	OI	Ole A Tomasgaard	Stavanger KK
1977	Sundvollen	Thorstein Sandholt	OI	Kjell Trystad	OSK
1978	Gjøvik	Thorstein Sandholt	OI	Kjell Trystad	OSK
1979	Trondheim	Thorstein Sandholt	OI	Kjell Trystad	OSK
1980	Rygge	Thorstein Sandholt	OI	Kjell Trystad	OSK
1981	Hamar	Martin Holtung	Hamar IL	Kjell Trystad	OSK
1982	Skien	Martin Holtung	Hamar IL	Kjell Trystad	OSK
1983	Fagernes	Martin Holtung	Hamar IL	Ole A Tomasgaard	Stavanger KK
1984	Gol	Martin Holtung	Hamar IL	Ole A Tomasgaard	Stavanger KK
1985	Asker	Martin Holtung	Hamar IL	Ole A Tomasgaard	Stavanger KK
1986	Otta	Martin Holtung	Hamar IL	Ørnulf Samuelsen	Asker SK
1987	Hamar	Martin Holtung	Hamar IL	Ørnulf Samuelsen	Asker SK
1988	Bergen	Martin Holtung	Hamar IL	Ørnulf Samuelsen	Asker SK
1988-	To-årige tingperioder:				
1990	Tønsberg	Martin Holtung	Hamar IL	Ørnulf Samuelsen	ASK
1992	Stjørdal	Martin Holtung	Hamar IL	Ørnulf Samuelsen	ASK
1994	Tromsø	Martin Holtung	Hamar IL	Ørnulf Samuelsen	ASK
1995	Oslo	Martin Holtung	Hamar IL	Ørnulf Samuelsen	ASK
1997	Hønefoss	Martin Holtung	Hamar IL	Ørnulf Samuelsen	ASK
1999	Sandefjord	Martin Holtung	Hamar IL	Ørnulf Samuelsen	ASK
2001	Stjørdal	Martin Holtung	Hamar IL	Ørnulf Samuelsen	ASK
2003	Arendal	Martin Holtung	Hamar IL	Finn Bakke	OSK
2005	Harstad	Martin Holtung	Hamar IL	Kjellaug Olsen	IF Fram
2007	Stavanger	Tore Bernt Ramton	Aktiv SK	Kjellaug Olsen	IF Fram
2009	Geilo	Tore Bernt Ramton	Aktiv SK	Kjellaug Olsen	IF Fram
2011	Hamar	Ingar F. Lae	OSK	Kjellaug Olsen	IF Fram

NSFs UTMERKELSER

NSFs «Gullmerke» er tildelt følgende:

(innstiftet på NSFs ting i Oslo 26.01.1946 - det første NSF-ting etter krigen)

1946	Oscar Mathisen Sonja Henie Ivar Ballangrud Gerhard Karlsen Peter Sinnerud Henning Olsen	1977	Olaf Poulsen Arne Kvaalen Sigrid Sundby Dybedahl
1950	Oskar Olsen	1978	Hroar Elvenes
1952	Einar Halvorsen	1979	Kjell Trystad Dag Fornæss
1953	Hjalmar Andersen	1980	Ivar Martinsen
1957	Harald Halvorsen	1981*	Jan Egil Storholt Amund Sjøbrend
1959	Reidar Gudmundsen	1982	Per Bjørang
1961	Armand Carlsen	1983	H.M. Kong Olav V
1964	Knut Johannesen	1984	Bjørg Eva Jensen
1966	Georg Krog	1990	Roald Aas
1967	Kristian Strøm sen.	1992	Finn Hodt
1968	Reidar Liaklev Charles Mathiesen Bernt Evensen Sverre Farstad Odd Lundberg Fred Anton Maier Christen Christensen Anders Margård	1994	Geir Karlstad Johann Olav Koss
1973	Willy Reisvang Aage Johansen	1997	Martin Holtung
1975	Per Ivar Moe Ingeborg Nilsson	1999	Odd Pedersen
1976	Sten Stensen	2001	Berit Aarnes Børre Rognlien Tore Bernt Ramton
	*) Kay Arne Stenshemmet ble tildelt NSFs gullmerke i 1981, men ønsket ikke å motta merket.	2003	Ådne Søndrål
		2007	Bjørg Røsto Jensen Finn Bakke
		2009	Siri Klevaas
		2011	Knut Ludahl Bjørn Ruud

NSFs plakett som stifter av forbundet

(Vedtatt og tildelt på NSFs ting i Trondheim 24.01.1947)

Lauritz Noot, Trondhjems SK
Nicolai Klinge, Trondhjems SK
Halfdan N. Nielsen, Kristiania IF

NSFs Distansemerke 1936–2013

Menn allround

GULLMERKET

1936	Ivar Ballangrud	DSK	1968	Sten Stensen	DSK
1940	Harry Haraldsen	OSK	1969	Dag Fornæss	Hamar IL
	Charles Mathiesen	NSF	1969	Willy Olsen	Tynset IF
1949	Odd Lundberg	OI	1972	Gunnar Herbert Larsen	OI
1951	Hjalmar Andersen	Spk. Falken	1973	Amund Sjøbrend	Hamar IL
1953	Finn Hodt	DSK	1974	Terje Andersen	TT
1955	Hroar Elvenes	OI		Asle Terje Johansen	Bossekop UL
1957	Rolf Trøen	TSK		Kay Arne Stenshemmet	Spk Ceres
1958	Edmond Lundsten	Hamar IL		Jan Egil Storholt	Spk Falken
	Roald Aas	OSK		Roald Tvedt	OI
1959	Knut Johannesen	ASK		Ivar Aarnes	OI
	Einar Næss	DSK	1975	Øystein Konsmo	OI
	Torstein Seiersten	Brandbu IF		Trond Hval	ASK
1962	Finn Thorsen	Hamar IL		Alf Martin Rekstad	ASK
	Nils Egil Aaness	OSK		Steinar Wennberg	OI
1963	Lasse Efskind	OSK	1976	Wim Beukers	TT
	Harald Erichsen	OSK		Harald Dalland	OI
	Anstein Gjengedal	Lillehammer SK		Sondre Kvaalen	OSK
	Willy Granlund	ASK		Jon Medbø	OSK
	Per Willy Guttormsen	ASK		Ragnvald Næss	OSK
	Tor Guttu	Nordstrand IF		Øyvind Tveter	IF Fram
	Harald Jonassen	OSK	1977	Kåre Olav Eldevik	TT
	Jon Magne Kval	Lillehammer SK		Alf Einar Eriksrud	DSK
	Nils Dagfinn Lier	OSK		Thormod Ervik	Spk Falken
	Fred Anton Maier	TT		Rolf Gregersen	H&BSK
	Per Ivar Moe	OI		Henning Kaarud	TT
	Magnus Nereng	Gjøvik SK		Geir Nyland	ASK
	Svein Erik Sogge	Harstad SK		Kai Roger Olsen	ASK
	Steinar Solberg	Hamar IL	1978	Tom Erik Oxholm	IF Fram
	Svein-Erik Stiansen	OSK	1981	Rolf Falk-Larssen	TSK
	Kurt Robert Stille (DEN)	OI	1982	Geir Karlstad	Spk Ceres
	Magne Thomassen	TSK		Arne Nicander Niilsen	IF Fram
	Odd Wilhelmsen	OI		Bjørn Arne Nyland	Spk Ceres
	Per Ødegaard	OSK		Asbjørn Palm	OSK
1965	Rolf Andreassen	TSK	1983	Henry Nilsen	Kongsvinger IL
	Åge Dalby	Hamar IL		Frode Hermann Syversen	Spk Ceres
1965	Paul Alan Enock (CAN)	OSK		Nils Egil Aas	Nesodden IF
	Roar Grønvald	H&BSK	1984	Stein Olav Krosby	OI
	Willy Holmedal	OSK		Pål-Jan Stokke	Tynset IF
	Arne Lier	Hamar IL		Even Aas	OI
	Svein Sjøberg	ASK	1986	Nils Einar Aas	ASK
	Bjørn Tveter	TT	1987	Ketil Bakke	Strindheim IL
1966	Ingar Bollerud	OI		Øystein Hammeren	Rælingen SK
	Martin Holtung	Hamar IL		Johann Olav Koss	Strømmen IF
1967	Dagfinn Hagen	OI		Atle Vårvik	TSK
	Arve Haugen	TSK	1988	Kai Stensli	Skreia IL
	Bård Henriksen	TSK	1990	Ådne Søndrål	Hol IL
	Dag Nordskog	ASK	1991	Werner Gjevik	TSK
	Hallvard Smørgrav	Hamar IL		Audun Jevnaker	SK-94
				Steinar Johansen	H&BSK
				Kjell Storelid	SK-94
				Thor Olav Tveter	IF Fram

1993	Per Thomas Hille	ASK	1947	Sverre Farstad	Spk Falken		Jan Hansen	IF Fram		Even Johansen	Tynset IF	
	Gisle Spidsberg	Lillehammer SK		Yngvar Karlsen	Gimsøy IF		Bjørn Kroken	ASK		2009	Håvard Holmefj. Lorentzen	Fana IL
1994	Petter Andersen	ASK		Odd Lundberg	OI		Arne Nicander Nilsen	IF Fram			Kjetil Stiansen	Aktiv SK
	Lasse Sætre	Sand IF	1949	Hjalmar Andersen	Spk Falken		Claes Næsheim	ASK			Thomas Henrik Søfteland	Arendal SK
1995	Andreas Snare Bakke	Kongsvinger IL	1950	Sverre Haugli	Jevnaker IF		Torggrim Tønne	OSK		2010	August Teodor Haugen	Sandefjord SK
	Eskil Ervik	Hamar IL		Reidar Liaklev	Brandbu IF		Nils Egil Aas	Nesodden IF			Gøran Botngård	Bjugn/Ørland SK
	Remi Hereide	Fana IL		Nicolai Stene	TSK	1983	Stein Falk-Larssen	TSK		2011	Andreas Holmen Minge	Båstad IL
	Henning Tollefsen	TT	1952	Finn Hodt	DSK		Morten Kristian Staubo	OSK			Simen Spieler Nilsen	Arendal SK
	Ronny Yndestad	Fana IL		Roald Aas	OI	1984	Bjørn Hagen	OI			Espen Tveit	Herkules SK
1996	Frode Nordvik	Brandbu IF	1953	Hroar Elvenes	OI		Bjørn Petlund	Hamar IL		2012	Martin Bjertnes	Geithus IL
1997	Brigt Rykkje	Hardanger SK		Gunnar Nilsen	OSK		Atle Vårvik	TSK		2013	Sindre Henriksen	Stavanger SK
	Ørjan Tvenge	Brandbu IF	1955	Steinar Bøye	Hamar IL		(Stein Olav Krosby	OI)			Aleksander Waagenes	TSK
	Arnt Olaf Stillerud	Geithus IL		Knut Johannesen	ASK		(Even Aas	OI)			Ole Bjørnsmoen Næss	Tynset IF
1998	Stian Bjørge	Herkules Skøyter	1956	Jan Kristiansen	OI	1985	Ketil Bakke	Strindheim IL				
	Øystein Grødum	Arendal SK		Willy Melkvik	Spk Falken		Bjørn Sand	ASK				
	Arild Nebb Ervik	Hamar IL		Torstein Seiersten	Brandbu IF	1986	Øystein Hammeren	Rælingen SK				
	Torbjørn Lie	AFSK		Rolf Trøen	TSK	1987	Svein Kåre Grønås	ASK				
	Morten Antonsen	ASK		Henry Øverby	Hamar IL	1988	Steinar Hansen	Spk Falken				
	Pål Gravem	Eidsvold TF	1957	Knut Tangen	ASK		Petter Lanes	Skedsmo IL		GULLMERKET		
1999	Stian Dalen	Sand IF	1958	Reidar Bettum	TT	1988	Øyvind Steen	ASK		1975	Per Bjørang	OI
	Reidar Bohlin Borgersen	Geithus IL		Oskar Hilleren	IL i BUL		Roger Tvenge	Fagernes IL			Jørn Didriksen	OI
	Sigurd Edvard Pettersen	Hamar IL		Ronald Inglingstad	OI	1989	Olav Sundt	Ganddal IL			Lasse Efskind	OSK
	Odd Bohlin Borgersen	Geithus IL		Thorstein Sandholt	OI	1990	Jan Thore Brubak	AFSK			Kai Arne Engelstad	ASK
	Odd Øystein Langegård	Geithus IL		Odd Wilhelmsen	OI	1991	Ingemar Bredeli	ASK		1976	Terje Andersen	TT
	Kent-Robin Johannessen	Tromsø SK	1962	Svein-Erik Stiansen	OSK		Halvar Hansen	IF Fram			Frode Rønning	Leinstrand IL
2001	Kent Kolnes	Geithus IL		Magne Thomassen	TSK		John Ivar Kristensen	Gol IL			Kay Arne Stenshjemmet	Spk Ceres
	Edvin Hegg Bårdsen	Fana IL	1963	Martin Holtung	Hamar IL		Vidar Lilletvedt	Fana IL			Jan Egil Storholt	Spk Falken
	Tor Snare Bakke	Kongsvinger IL		Håkon Svendsen	OSK		Gisle Spidsberg	Lillehammer SK		1977	Øystein Konsmo	OI
2002	Øyvind Gravem	Eidsvold TF	1965	Rolf Thore Hoem	OSK	1992	Åsmund Svensson	ASK			Henning Kaarud	TT
2003	Olav Slinning	Gjøvik SK		Eivind Johansen	ASK	1993	Sigmund Førde	DSK			Amund Sjøbrend	Hamar IL
	Halvard Nyquist	IF Fram		Kurth Wøhner	OSK		Remi Hereide	Fana IL			Ivar Sletsjøe	IF Fram
2004	Preben Kristensen	Fana IL	1966	Johan Lind	Hamar IL		Torbjørn Lie	AFSK		1980	Olav Marchini	Lambertseter SK
2005	Håvard Bøkkø	Hol IL		Dag Nordskog	ASK		Ole Morten Mellemstrand	Sandnes SK		1981	Bjørn Hagen	OI
	Henrik Christiansen	Asker SK	1968	Willy Olsen	Tynset IF		Arnt Olaf Stillerud	Geithus IL		1982	Ingemar Bredeli	Leinstrand IL
	Sverre Haugli	Jevnaker IF	1971	Svenn Widerberg	OSK		Stig Tollefsen	ASK		1983	Roar Tollefsen	ASK
2007	Sondre Dølermo Skarli	Dølemo IL	1973	Øyvind Andersen	OI		Frode Nordvik	Brandbu IF			Jarle Pedersen	Lambertseter SK
	Lars Kvaalen	OSK		Karl Johann Eliassen	ASK		Bjørn Egil Lundgrenn	Hamar IL		1984	Rolf Falk-Larssen	TSK
	Christoffer Fagerli Rukke	Hol IL		Terje Korsmo	OI		Ørjan Tvenge	Brandbu IF		1985	Arne Nicander Nilsen	IF Fram
	Olav Kvaalen	OSK	1974	Magne Torstein Olsen	OI	1995	Espen Iversen	H&BSK			Morten Kristian Staubo	OSK
2008	Stian Elvenes	Aktiv SK		Steinar Wennberg	OI		Morten Sandnesaunet	Kongsvinger IL		1986	Bengt Halvorsen	ASK
	Tore Solli	Sandfjord SK	1975	Arnulf Sunde	Gjøvik SK	1996	Pål Gravem	Eidsvold TF			Bjørn Petlund	Hamar IL
2009	Fredrik van der Horst	TT		Øyvind Tveter	IF Fram	1998	Gaute Åsebø	Fana IL			Pål-Jan Stokke	Tynset IF
	Tormod Bjørnetun Haugen	Sandefjord SK	1976	Henning Kaarud	TT		Tarjei Tverråen	Arendal SK		1987	Ove Løvåsen	OI
	Sverre Lunde Pedersen	Fana IL		Anders Værang	OI		Reidar Bohlin Borgersen	Geithus IL			Øystein Magnussen	Leangen SK
	Roald Eidsheim	IF Fram		Kai Roger Olsen	ASK	1999	Kristian Rasmussen	Geithus IL			Bjørn Arne Nyland	ASK
2011	Håvard Holmefj. Lorentzen	Fana IL	1977	Arild Andersen	Lisleby FK		Øyvind Gravem	Eidsvold TF			Roger Strøm	IF Fram
	Kristian Reistad Fredriksen	Geithus IL		Finn Erichsen	Holstad IL	2000	Tor Snare Bakke	Kongsvinger IL		1990	Bjørn Egil Lundgrenn	Kongsvinger IL
2012	Thomas Henrik Søfteland	Arendal SK		Morten Kløvstad	H&BSK	2001	Halvard Nyquist	IF Fram			Grunde Njøs	Leinstrand IL
2013	Simen Spieler Nilsen	Arendal SK		Bjørn Kristiansen	H&BSK	2003	Henrik Christiansen	Asker SK			Ådne Sønndrål	Hol IL
	Einar Døving Agdestein	Asker SK		Trond Mathisen	TT		Preben Kristensen	Fana IL		1991	Trond Dahl Hansen	OSK
				Dag Sandberg	Spk Ceres		Sverre Haugli	Jevnaker IF			Rune Falkenhaus	Sør-Fron IL
				Åge Svendsen	H&BSK	2004	Sigbjørn Veslegard	Hol IL			Øystein Hammeren	ASK
				Rolf Falk-Larssen	TSK	2005	Tor Arve Magnussen	Jevnaker IF			Ivar Njøs	Leinstrand IL
SØLVMERKET			1980	Andreas Gunnarstorp	Skedsmo IL	2006	Sondre Dølemo Skarli	Dølemo IL		1993	Werner Gjevik	TSK
1940	Johannes Elviken	OI	1981	Geir Karlstad	Spk Ceres		Tore Solli	Sandefjord SK			Johann Olav Koss	SK-94
	Aage Johansen	OI		Knut Normann Mælen	Tynset IF		Stian Elvenes	Aktiv SK			Thor-André Pedersen	ASK
	Leif Martinsen	Hamar IL		Morten Kløvstad	Holstad IL	2007	Joachim Jalmar Haugen	Herkules SK		1995	Øystein Haugen	ASK
	Michaël Staksrud	Hamar IL		Bjørn Kristiansen	H&BSK		Are Eri Bjelland	Fana IL			Steinar Johansen	H&BSK
1946	Gunnar Konsmo	OI	1982	Frode Eidsmo	IF Fram		Mathias Rogn	IF Fram			Ole Langeland	Stavanger SK
	Ivar Martinsen	Hamar IL		Kåre Olav Eldevik	TT							

Menn, sprint

GULLMERKET

1975	Per Bjørang	OI
	Jørn Didriksen	OI
	Lasse Efskind	OSK
	Kai Arne Engelstad	ASK
	Arnulf Sunde	Gjøvik SK
1976	Terje Andersen	TT
	Frode Rønning	Leinstrand IL
	Kay Arne Stenshjemmet	Spk Ceres
	Jan Egil Storholt	Spk Falken
1977	Øystein Konsmo	OI
	Henning Kaarud	TT
	Amund Sjøbrend	Hamar IL
	Ivar Sletsjøe	IF Fram
1980	Olav Marchini	Lambertseter SK
1981	Bjørn Hagen	OI
1982	Ingemar Bredeli	Leinstrand IL
1983	Roar Tollefsen	ASK
	Jarle Pedersen	Lambertseter SK
1984	Rolf Falk-Larssen	TSK
1985	Arne Nicander Nilsen	IF Fram
	Morten Kristian Staubo	OSK
1986	Bengt Halvorsen	ASK
	Bjørn Petlund	Hamar IL
	Pål-Jan Stokke	Tynset IF
1987	Ove Løvåsen	OI
	Øystein Magnussen	Leangen SK
	Bjørn Arne Nyland	ASK
	Roger Strøm	IF Fram
1990	Bjørn Egil Lundgrenn	Kongsvinger IL
	Grunde Njøs	Leinstrand IL
	Ådne Sønndrål	Hol IL
1991	Trond Dahl Hansen	OSK
	Rune Falkenhaus	Sør-Fron IL
	Øystein Hammeren	ASK
	Ivar Njøs	Leinstrand IL
1993	Werner Gjevik	TSK
	Johann Olav Koss	SK-94
	Thor-André Pedersen	ASK
1995	Øystein Haugen	ASK
	Steinar Johansen	H&BSK
	Ole Langeland	Stavanger SK

1996	Petter Andersen	ASK
	Gisle Spidsberg	Lillehammer SK
1997	Arnt Olaf Stillerd	Geithus IL
1998	Pål Gravem	Eidsvold TF
	Geir Rønningen	Hamar IL
	Vidar Lillevedt	Fana IL
	Stian Haugsrud	Stange Spk.
	Frode Nordvik	Brandbu IF
	Trond Arne Tørset	Leinstrand IL
	Øyvind Giske	Herkules Skøyter
	Ole Morten Mellemstrand	Sandnes SK
	Morten Antonsen	ASK
1999	Stian Dalen	Sand IF
2004	Even Wetten	Hamar IL
2005	Morten Stordal	Geithus IL
	Rune Stordal	Geithus IL
2006	Mikael Flygind Larsen	H&BSK
	Håvard Bøkkø	Hol IL
2007	Christoffer Fagerli Rukke	Hol IL
	Dag Erik Kleven	Sand IF
2008	Øyvind Andreassen	Snøgg SK
	Espen Aarnes Hvammen	Eidsvold TF
2012	Håvard Holmefjord Lorentzen	Fana IL

SØLVMERKET

1975	Per Bjørand	OI
	Jørn Didriksen	OI
	Lasse Efskind	OSK
	Kai Arne Engelstad	ASK
	Dagfinn Hagen	OI
	Ole Christian Iversen	ASK
	Arnulf Sunde	Gjøvik SK
1976	Øystein Konsmo	OI
	Ivar Sletsjøe	IF Fram
1977	Dag Bratberg	ASK
	Ingemar Bredeli	Leinstrand IL
	Bill Heinkel (USA)	OSK
	Morten Henriksen	Asker SK
	Asle Terje Johansen	Bossekop UL
	Svein Rye Johnsen	OI
	Sondre Kvaalen	OSK
	Erik Lundby	ASK
	Per Håvard Midtstigen	Hamar IL
	Tom Erik Oxholm	IF Fram
	Jarle Pedersen	Bossekop UL
	Bjørn Rohjan	Holstad IL
	Runar Stålsett	ASK
1978	Olav Marchini	Lambertseter SK
1981	Finn Erichsen	OI
	Vidar Kristian Finsand	ASK
	(Bjørn Hagen	OI)
	Bengt Halvorsen	ASK
	Bjørn Arne Nyland	ASK
	Tor Strandvik	Hamar IL
	Endre Welo	Lambertseter SK
1982	Rolf Falk-Larssen	TSK
	Roar Tollefsen	ASK
	Morten Kristian Staubo	OSK

1983	Even Aas	OI
1984	Ove Løvåsen	OI
	Pål-Jan Stokke	Tynset IF
1986	Ketil Bakke	Strindheim IL
	Ove Falk-Larssen	TSK
	Trond Dahl Hansen	Hortens SK
	Jørn Ludahl	IF Fram
	Øystein Magnussen	Leangen SK
	Pål Meistad	Leinstrand IL
	Henning Nordfønn	Stord T&IL
	Frank Sverre Rognli	Harstad SK
	Roger Strøm	IF Fram
	Øyvind Tweter	IF Fram
	Nils Einar Aas	ASK
1987	Geir Dåstøl	Hortens SK
	Lars Evensen	Skedsmo IL
	Johann Olav Koss	Strømmen IF
1988	Henrik Berntsen	Strømmen IF
	Øystein Hammeren	ASK
	Rune Karlsen	Lambertseter SK
1989	Bjørn Egil Lundgrenn	Kongsvinger IL
	Henning Nilsen	Stange Spk
	Grunde Njøs	Leinstrand IL
	Kai Stensli	Skreia IL
	Ådne Sønndrål	Hol IL
1990	Rune Falkenhaus	Sør-Fron IL
	Ivar Njøs	Leinstrand IL
1991	Leif Tore Johansen	Brandbu IF
	Kristian Ramsrud	IF Liv/Fossekallen
	Thor André Pedersen	ASK
1993	Petter Andersen	ASK
	Bjørnar Elgetun	S. Høland Spk.
	Øystein Haugen	Lillehammer SK
	Audun Jevnaker	SK-94
	Steinar Johansen	H&BSK
	Knut Andreas Ramsrud	IF Liv/Fossekallen
	Gisle Spidsberg	Lillehammer SK
	Mikkel Stølen	Gol IL
	Åsmund Svensson	ASK
1994	Eskil Ervik	Hamar IL
1995	Jan Petter Fredriksen	Skjervøy SK
	Pål Gravem	Eidsvold TF
	Per Thomas Hille	ASK
	Ole Morten Mellemstrand	Sandnes SK
	Tommy Reitan	ASK
	Geir Rønningen	Hamar IL
	Lars Stomperudhaugen	Hamar IL
	Henning Tollefsen	Tønsberg Turn
1996	Vidar Lillevedt	Fana IL
1997	Stian Haugsrud	Stange Spk
1998	Svein Erik Johansen	TT
	Tarjei Tverråen	Arendal SK
1999	Sigurd Edvard Pettersen	Hamar IL
	Vidar Wang Lutnæs	Geithus IL
	Stian Bjørge	Herkules Skøyter
	Arild Nebb Ervik	Hamar IL
	Odd Øystein Langegård	Geithus IL
	Kent-Robin Johannessen	Tromsø SK
	Odd Bohlin Borgersen	Geithus IL

2000	Even Wetten	Hamar IL
	Kjetil Johansen Amundrud	Brandbu IF
	Marius V. Berg	Sander IL
	Mikael Flygind Larsen	H&BSK
	Morten Bolstad	ASK
	Morten Stordal	Fana IL
	Rune Dahl	Drammens SK
	Rune Stordal	Fana IL
	Torgeir Magnussen	Spk Falken
	Øyvind Gravem	Hamar IL
2001	Tom-Ole Løvås	Sand IF
	Tor Snare Bakke	Kongsvinger IL
2002	Henrik Christiansen	Asker SK
	Dag Erik Kleven	Sander IL
2005	Øystein Kvikstad Skoglund	Skreia SK Toten
	Håvard Bøkkø	Hol IL
	Eirik Lunde Pedersen	Fana IL
	Lars Kvaalen	OSK
	Frode Bartholdsen	Hamar IL
	Eivind Vegard Lia	Geithus IL
	Stian Elvenes	Aktiv SK
	Håvard Myklebust	Gol IL
	Olav Kvaalen	OSK
	Edvin Hegg Bårdsen	Geithus IL
	Tor Arve Magnussen	Jevnaker IF
	Christoffer Fagerli Rukke	Hol IL
	Mats Roger Jensen	H&BSK
2006	Tarjei Tverråen	Arendal SK
	Sverre Haugli	Jevnaker IF
2007	Øyvind Andreassen	Snøgg SK
	Espen Aarnes Hvammen	Eidsvold TF
	Fredrik van der Horst	TT
2008	Joachim Jalmal Haugen	Herkules SK
	Even Johansen	Tynset IF
2009	Sverre Lunde Pedersen	Fana IL
	Torbjørn Ladstein Fjeld	Fana IL
	Kim André Eldevik	Geithus IL
	Kjetil Stiansen	Aktiv SK
2010	Håvard Holmefj. Lorentzen	Fana IL
	Kristian Reistad Fredriksen	Geithus IL
	Kim Lund Håvardrud	Geithus IL
2012	Simen Spieler Nilsen	Arendal SK
	Viktor Nybråten	Hamar IL
	Henrik Hvesser	Asker SK
	Simen Kroken	Aktiv SK
	Andreas Holmen Minge	Båstad IL SK
	Martin Bjertnes	Geithus IL
2013	Johann Jørgen Sæves	Aktiv SK
	Espen Tveit	Herkules SK
	Einar Døving Agdestein	Arendal SK
	Pål Holmefjord Lorentzen	Fana IL

Kvinner, allround

GULLMERKET

1965	Lisbeth Berg	OI
	Gerd Inger de Groot	ASK
	Kari Kåring	Lillehammer SK
	Jeanette O'Neil (USA)	OSK
	Sigrid Sundby	ASK
1967	Kirsti Biermann	OI
1971	Tove Berntsen	ASK
	Inger Karset	Hamar IL
1976	Anne Gjersem	Gjøvik SK
	Bjørge Eva Jensen	IF Fram
	Janne Tenmann	Hamar IL
	Turid Lillehagen	Hamar IL
1977	Elisabeth Schjenken	ASK
1978	Ann-Mari Tollefsen	DSK
1979	Grethe Viksaas	ASK
1980	Mona Iversen	ASK
1986	Hanne Eriksson	Verdal IL
	Edel Therese Høiset	IF Herkules
	Marie Tollefsen	Ishavsbyens SK
1987	Minna Rosita Nystedt	IF Fram
	Anette Tønsberg	AFSK
	Eise Ragni Yttredal	Asker SK
1988	Hege Langli	Asker SK
1989	Heidi Skjeggstad	IF Fram
1990	Marte-Mari Nordby	Hamar IL
1991	Siw Sviggum	Hortens SK
	Marthe Regina Sundby	AFSK
1993	Heidi Sylvia Støkker	Kongsvinger IL
1997	Anne Therese Tweter	IF Fram
	Lise Marie Braathen	AFSK
1998	Ellen Kathrine Lie	ASK
	Hedvig Bjelkevik	Arendal SK
	Nina Johanne Tørset	Leinstrand IL
	Astrid Helen Njærheim	Sandnes SK
	Ragnhild Andresen	ASK
2000	Annette Bjelkevik	Arendal SK
	Lillian Westli	Kongsvinger IL
	Linda Olsen	Geithus IL
	Mari Hemmer	ASK
2004	Maren Haugli	Jevnaker IF
2007	Frida van Megen	Rakkestad IF
2008	Ida Njåtun	Asker SK
2009	Hege Bøkkø	Hol IL
	Marthe Skaali	Arendal SK
	Maren Charl. S. Jørgensen	Arendal SK
2012	Camilla Hallås Farestveit	Fana IL
	Sofie Karoline Haugen	Sandefjord SK
2013	Hanne Haugland	Austevoll IK
	Marit Fjellanger Bøhm	Stavanger SK
	Anne Gulbrandsen	Eidsvold TF

SØLVMERKET

1966	Berit Hauggård	ASK
1970	Jorunn Bergland	TSK
	Inger Karset	Hamar IL
1974	Ingunn Pettersen	TSK
	Laila Andresen	OSK
1975	Anne Gjersem	Gjøvik SK
1976	Turid Lillehagen	Hamar IL
	Solfrid Marthinsen	IF Fram
1977	Elisabeth Schjenken	ASK
	Ann-Mari Tollefsen	DSK
1978	Grethe Viksaas	ASK
1979	Mona Iversen	ASK
	Rigmor Lundby	Skedsmo IL
1980	Kari Lyngbakken	Tynset IF
	Helga Vårvik	Leinstrand IL
1981	Heidi Hansen	Tromsø SK
	Siw Njåtun	Asker SK
1983	One Gjersen	Gjøvik SK
1984	Tanja Torbergsen	Ishavsbyens SK
1985	Marie Tollefsen	Ishavsbyens SK
1986	Elisabeth Bjøre	ASK
	Merete Pettersen	Bossekop UL
	Linda Wolden	Skedsmo IL
1987	Hege Karlsen	ASK
	Ragnhild Tokstad	Leinstrand IL
1988	Marte-Mari Nordby	Hamar IL
	Heidi Skjeggstad	IF Fram
1990	Jane Iren Nielsen	Spk Ceres
1991	Lillian Elisabeth Westli	Kongsvinger IL
1993	Trude Nielsen	ASK
1994	Nina Johanne Tørset	Leinstrand IL
1995	Lise Marie Braathen	AFSK
	May-Britt Lunde	Geithus IL
1996	Anne Therese Tveter	IF Fram
	Anna Øvergaard	Stange Spk.
1997	Ellen Kathrine Lie	ASK
2000	Ann Kristin Kloster	Fana IL
	Vibeke Gundersen	Geithus IL
2001	Silje Bjelkevik	Arendal SK
2003	Maren Haugli	Jevnaker IF
2006	Urd Åsa Vallumrød Eidsten	Geithus IL
	Tine Kjøpke	Asker SK
	Frida van Megen	Rakkestad IF
	Camilla Hallås Farestveit	Bergen SK
2007	Maria Tønne	Spk Falken
2008	Hege Bøkkko	Hol IL
2009	Hanne Haugland	Austevoll IK
	Kristine Ramskjær	Arendal SK
2010	Ellen Bjertnes	Geithus IL
	Camilla Lund	Leinstrand IL
2011	Sofie Karoline Haugen	Sandefjord SK
	Marit Fjellanger Bøhm	Stavanger SK
	Cecilie Schjøtt Hannevig	Fana IL
2013	Marte Vatn	Spk Falken
	Martine Ripsrud	Stange SK
	Inga Anne Vasaasen	Stange SK

Kvinner, sprint**GULLMERKET**

1976	Lisbeth Korsmo	OI
	Sigrid Sundby Dybedal	ASK
1977	Bjørge Eva Jensen	IF Fram
	Janne Tenmann	Hamar IL
1979	Turid Lillehagen	Hamar IL
1984	Edel Therese Høiseith	IF Herkules
	Tanja Torbergsen	Ishavsbyens SK
1985	Hanne Eriksson	Verdal IL
1986	Elisabeth Bjøre	ASK
	Anne Hølstad	Lillehammer SK
	Tone Hølstad	Lillehammer SK
	Merete Pettersen	Bossekop UL
	Linda Wolden	Skedsmo IL
1987	Hege Langli	Asker SK
	Heidi Skjeggstad	IF Fram
	Else Ragni Yttredal	Asker SK
1989	Minna Rosita Nystedt	IF Fram
	Marie Tollefsen	Ishavsbyens SK
1990	Marte-Mari Nordby	Hamar IL
	Anette Tønsberg	AFSK
1991	Linda Olsen	Spk Ceres
1994	Ester Stølen	Gol IL
1996	Annette Bjelkevik	Arendal SK
1997	Anne Therese Tveter	IF Fram
	Ellen Kathrine Lie	ASK
1998	Lillian Elisabeth Westli	Kongsvinger IL
	Lise Marie Braathen	AFSK
	Nina Johanne Tørset	Leinstrand IL
	Hedvig Bjelkevik	Arendal SK
2000	Helene Tveter	IF Fram
	Hilde Røgeberg Pedersen	Geithus IL
2006	Maren Haugli	Jevnaker IF
2008	Rikke Jeppsson	Nesodden IF
	Mari Hemmer	Aktiv SK
	Tine Kjøpke	Asker SK
2009	Hege Bøkkko	Hol IL
2010	Ida Njåtun	Asker SK
2011	Hanne Haugland	Austevoll IK

SØLVMERKET

1975	Lisbeth Korsmo	OI
	Sigrid Sundby	ASK
1977	Anne Lise Gjølseth	IF Fram
	Anne Gjersem	Gjøvik SK
	Berit Hauggård	ASK
	Turid Lillehagen	Hamar IL
1979	Ann-Mari Tollefsen	DSK
1983	Tanja Torbergsen	Ishavsbyens SK
1985	Hanne Eriksson	Verdal IL
	Else Ragni Yttredal	Asker SK
1986	Laila Elisabeth Jensen	IF Fram
	Heidi Skjeggstad	IF Fram
	Ragnhild Tokstad	Leinstrand IL

1987	Mona Fuglstad	Hol IL
	Linda Lundell	Narvik SK
	Mette Siljuberg	Frogner IL
	Anette Tønsberg	AFSK
1988	Marte-Mari Nordby	Hamar IL
1990	Jane Iren Nielsen	Spk Ceres
	Siw Sviggum	Hortens SK
1991	Trude Nielsen	Spk Ceres
	Nina Johanne Tørset	Leinstrand IL
1993	May-Britt Lunde	Valebø BL
	Ester Stølen	Gol IL
	Heidi Sylvia Støkker	Kongsvinger IL
	Marthe Regina Sundby	AFSK
1996	Ellen Kathrine Lie	ASK
	Lillian Elisabeth Westli	Kongsvinger IL
1997	Lise Marie Braathen	AFSK
	Anna Øvergaard	Stange Spk
1998	Astrid Helen Njærheim	Sandnes SK
	Marianne Bjørge	Herkules Skøyter
1999	Helene Tveter	IF Fram
2001	Silje Bjelkevik	Arendal SK
2002	Mari Hemmer	Aktiv SK
2003	Anna Rognstad	Eidsvoll TF
2004	Maren Haugli	Jevnaker IF
2005	Tine Kjøpke	Asker SK
2007	Jenny Mathilde Nordby	H&BSK
	Frida van Megen	Rakkestad IF
2008	Ida Njåtun	Asker SK
	Hege Bøkkko	Hol IL
2009	Hanne Haugland	Austevoll IK
2011	Nille Martha Norh. Faleide	Gol IL
2012	Ellen Bjertnes	Geithus IL
2013	Sofie Karoline Haugen	Sandefjord SK
	Anne Gulbrandsen	Eidsvoll TF
	Martine Ripsrud	Stange SK

Følgende regler har vært gjeldende for sesongene 2011/2012 og 2012/2013:

NSFs distansemerke tildeles kvinner og menn som i løpet av sesongen har tilfredsstilt følgende krav:

	2011/2012	2012/2013
MENN, allround (500, 1500, 5000 og 10000 m)		
GULL:	158.000 p.	158.000 p.
SØLV:	162.000 p.	162.000 p.
MENN, sprint (500 og 1000 m)		
GULL:	71.000 p.	71.000 p.
SØLV:	74.000 p.	74.000 p.
KVINNER, allround (500, 1500, 3000 og 5000 m)		
GULL:	178.000 p.	178.000 p.
SØLV:	183.000 p.	183.000 p.
KVINNER, sprint (500 og 1000 m)		
GULL:	80.500 p.	80.500 p.
SØLV:	83.000 p.	83.000 p.