



Norges Skøyteforbund

ÅRBOK



2009–2011





©Norges Skøyteforbund 2011

Redaktør: Arild Gjerde
Historikk/resultater: Magne Teigen
Bjørg Ellen Ringdal
Ombrekking/layout: Bjørn-Ove Indrøy
Ansvarlig trykk: Kursiv Media AS
Opplag: 600 eks.



INNHold

Innkalling og Forretningsorden Norges Skøyteforbunds ting 2011	4
Protokoll Norges Skøyteforbunds ting 2009	6
Beretninger 2009–2011	15
Forbundsstyret	15
Toppidrett	23
Breddeidrett	32
Teknisk Kunstløp	39
Teknisk Hurtigløp	44
Tingvalgte komiteer	54
Økonomi	56
Regnskap og balanse for 2009 med noter	56
Styrets årsberetning 2009	63
Revisjonsberetning 2009	65
Regnskap og balanse for 2010 med noter	66
Styrets årsberetning 2010	73
Revisjonsberetning 2010	75
Kontrollkomiteens beretning 2009-2010	76
Langtidsbudsjett 2011–2013	77
Innkomne forslag Norges Skøyteforbunds ting 2011	78
Lovforslag	78
Andre forslag	79
Forslag til behandling i seksjonsmøte hurtigløp	84
Forslag Kongepokalenes fordeling 2012/2013	93
Resultater 2010–2011	94
Kunstløp	94
Hurtigløp	130
Rekorder og bestenoteringer	178
Historikk	199
NSFs presidenter	199
NSFs årsmøter/ting	201
NSFs tingdirigenter	203
NSFs utmerkelse	204
NSFs distansemerke	205



INNKALLING

til ordinært ting for Norges Skøyteforbund

Det innkalles herved til Forbundsting på Rica Hotel Hamar, Hamar, fredag 27., lørdag 28. og søndag 29. mai 2011. Tingforhandlingene starter fredag 27. mai kl. 15.30.

Dagsorden

1. Tingets åpning
 - a) Minnetaler
 - b) Åpningstale
 - c) Hilsningstaler
2. Konstituering
 - a) Godkjenning av innkalling til Tinget
 - b) Godkjenning av fullmaktene
 - c) Godkjenning av dagsorden
 - d) Godkjenning av forretningsorden
 - e) Valg av:
 - 2 dirigenter
 - sekretærer
 - 2 tillitsvalgte til å undertegne protokollen
 - reisefordelingskomité
 - tellekorps
3. Beretninger
4. Regnskap
 - a) Regnskap for perioden 1.1.2009 til 31.12.2009
 - b) Regnskap for perioden 1.1.2010 til 31.12.2010
5. Langtidsbudsjett 2011–2013
6. Innkomne lovforslag
7. Seksjonsmøter kunstløp og hurtigløp
8. NSF's strategi- og handlingsplan
9. Andre forslag og Kongepokalenes fordeling i 2012 og 2013
10. Valg ifølge lovene

Fullmakter

Ifølge NSF's lover skal fullmakter være Norges Skøyteforbund i hende senest 3 dager før Tingets avholdelse. Fullmaktsskjemaene må følgelig være postlagt så tidlig at forbundskontoret har dem ihende senest tirsdag 24. mai 2011. Fullmakter som kommer senere vil ikke bli godkjent! Skjema for fullmakt og reiseutgifter sendes fra NSF sammen med Årboken.

Reisefordeling

Skjemaene for reisefordelingsutgifter skal sendes inn til NSF samtidig med fullmaktene.



FORRETNINGSORDEN

Norges Skøyteforbunds ting

Forretningsorden

1. Tinget ledes av de tingvalgte dirigentene, som innbyrdes fordeler ledelsen av forhandlingene. Forhandlingene tas opp på lydbånd, og på dette grunnlag skrives protokollen av NSF's sekretariat. Protokollen offentliggjøres i henhold til NSF's lov.
2. Ingen representant må gis rett til ordet mer enn tre – 3 – ganger i samme sak. Taletiden settes til fem – 5 – minutter første gang, tre – 3 – minutter andre og ett – 1 – minutt tredje gang. Unntak kan gjøres gjeldene for presidenten og de områdeansvarlige. Når det gjelder begrensning av taletiden for første gangs opptreden, gjøres unntak for innledningsforedrag og representanter som har forslag på sakslisten. Representanter som forlanger ordet til forretningsorden har ett – 1 – minutt taletid. Tingets dirigenter kan foreslå forkortning av taletiden og strek for inntegnede talere.
3. Alle forslag må leveres skriftlig til dirigentene og må være undertegnet med organisasjonens og representantenes navn. Tidligere forslag kan ikke trekkes tilbake og nye forslag ikke settes fram etter at strek er satt – eller etter at saken er tatt opp til votering.
4. Alle vedtak og valg avgjøres ved flertall av de avgitte stemmer, med de unntak NSF's lover fastsetter. Blanke stemmesedler teller ikke – disse stemmene regnes som «ikke avgitt».
5. Forslag og vedtak føres inn i protokollen.

Se også NSF's lover, §§10-12.

PROTOKOLL

Norges Skøyteforbunds ting 2009

Skøytinget 2009 ble avholdt på Thon Highland Hotel, Geilo i tiden 12. – 14. juni 2009, med Hol IL, Buskerud skøytekrets og Norges Skøyteforbund som arrangører.

1. Tingets åpning

a) Minnetaler

Tinget ble åpnet med at presidenten i Norges Skøyteforbund, Vibecke Sørensen, holdt minnetale over sentrale personer i norsk skøytesport som hadde gått bort i løpet av siste tingperiode.

b) Åpningstale

Skøytepresidenten viste til endringen i styresammensetning som hadde skjedd i tingperioden. Da den tidligere presidenten valgte å trekke seg, førte dette til at hun tiltrådte som president før forrige ledermøtet. Der ble så et nytt styre konstituert. Hun dvelte ved de endringene som også skjedde etter dette, da daværende visepresident Kim Wedum valgte å trekke seg. Disse interne styrediskusjoner hadde krevet mye energi, men presidenten mente styret nå arbeidet godt sammen. Fokus hadde vært på økonomistyring og strategiarbeidet. Også sponsorarbeidet hadde vært prioritert, og er et kontinuerlig fokusområde. Likeledes har anleggsarbeidet fått fornyet fokus, noe leder av anleggsutvalget vil orientere om senere.

Presidenten pekte på viktigheten av dialog og åpenhet innen forbundet, noe de gjennomførte regionale strategimøtene og dialogmøtene hadde ført til. I kjølvannet av dette var det blitt nedsatt en ressursgruppe hurtigløp for utvikling og koordinering mellom forbund og klubb/krets, noe som var svært positivt mottatt. Dette vil medføre nytenkning om regionsmodellen, som hun mente ikke helt fungerte etter hensikten. En ev. ny modell blir framlagt og diskutert på tinget. Hun orienterte også om kontraktsforlengelsen til og med sesongen 2010/2011 som styret hadde gjort med landslagstrener Peter Mueller, etter innstilling fra en styreoppnevnt evalueringskomite. Treneteamet hadde også blitt styrket ved et deltidsengasjement av trener Arne Skuterud. Utøvergruppes størrelse og alder, med mange unge utøvere, krever større oppfølging av trenere enn tidligere.

For en sterkere satsing på media, har journalist Nina Farstad blitt engasjert for å koordinere denne virksomheten og presentere alle våre aktiviteter utad på en god måte. Det har blitt avholdt sponsortreff med NSF's sponsorer, hvor de møtte ledelse og utøvere på en felles samling. Intern info til disse er også en viktig arbeidsoppgave for Nina Farstad.

Unge utøvere i hurtigløp og kunstløp har vist seg fram gjennom sesongen, og har prestert bedre enn noensinne. Dette lover bra for framtiden! Presidenten roste arbeidet i klubbene med å få fram talenter, talenter som i sin tur blir utviklet videre gjennom et godt samarbeid med Olympiatoppen. En video med opptak av sentrale prestasjoner innen både hurtigløp og kunstløp ble vist for delegatene. Det å tilrettelegge for de yngre utøvere er den viktigste oppgaven for oss som ledere, pekte presidenten på. Det er gjennom engasjement og vedtak på dette tinget hver og en kan være med å prege utviklin-

gen. Hun oppfordret skøytefamilien til å stå sterkt sammen i den kampen det er mellom idrettene om media oppmerksomhet, om idrettsanlegg og om sponserers gunst. Gjennom dette ønsket hun delegatene et godt og aktivt skøyteeting.

c) Hilsningstaler

Ordfører Erik Kaupang hilste tinget fra vertskommunen Hol. Han pekte på Hol som en aktiv idrettskommune, hvor skøyteaktivitet og –utøvere hadde en sentral plass. Han roste ildsjeler i klubber og på grasrotplan som sørget for aktivitetsmuligheter for de mange interesserte skøyteløpere.

Eirik Bøkkø, representant Hol IL og Buskerud skøytekrets ønsket delegater og tilstedeværende hjertelig velkommen til kommunen og tettstedet Hol. Med bakgrunn i det gode skøytemiljøet innen både toppidrett og breddeidrett orienterte representanten om drømmen og tankene om en skøytehall i Hol. Dette er et langsiktig prosjekt som det vil bli arbeidet med framover. Delegatene ble så invitert til et besøk på idrettsanlegget og tur i den velkjente ”Energitrappa” etter dagens møte.

Representanten fra Norges Idrettsforbund, visepresident Børre Rognlien, hilste til tinget. Han mintes siste sesongs VM Allround på Hamar og den fornyete interessen dette fine arrangementet ga. Likeledes ønsket han skøytepresidenten lykke til i arbeidet og roste det engasjementet hun allerede hadde utvist i sentrale saker. Derest orienterte han om viktige arbeidsområder og pågående saker i Norges Idrettsforbund, bl.a. økonomi, anleggsfinansiering og –utvikling. Han ga honnør for god orden innen forbundets drift, og pekte på viktigheten av fokus på langsiktig økonomistyring.

Leder av ISUs teknisk komite hurtigløp, Tron Espeli, hilste fra ISU. Videre utvikling av skøytesporten i Norge er også viktig for utviklingen av skøytesporten internasjonalt. Vi står sterkt historisk, men skøytesporten nasjonalt må stadig utvikles videre. Han roste også det siste VM på Hamar som et svært vellykket arrangementsmessig og viktig for skøytesportens status i Norge, både økonomisk og mediemessig. Både i kunstløp og hurtigløp bemerker de norske internasjonale dommere og funksjonærer seg, og det er viktig det rekrutteres nye framover.

2. Konstituering

Generalsekretær Morten Almaas foretok konstitueringen av tinget.

a) Godkjenning av innkallingen til tinget

Tinget var innkalt i henhold til lovens § 12, og innkallingen ble enstemmig godkjent.

b) Godkjenning av fullmakter

Fullmakter innkommet innen fristens utløp var listet opp og distribuert i dokumentet Deltagerliste NSF's Ting 2009. Navneopprop av delegater fra denne liste ble foretatt og de siste endringer ble notert. Antall stemmeberettigete ved tingets åpning var 70. Flere delegater hadde meldt senere ankomst, og optelling over antall stemmeberettigete ble foretatt før hver avstemming.

Delegat 8. Sara Hemmer oppfordret klubbene ved framtidige oppnevninger av utsendinger å ta behørlig hensyn til kravene til kjønnskvotering ved oppnevning av delegater.

Det ble under åpningen opplyst at medlem av forbundsstyret Yngve Hågensen, hadde meldt sykdomsforfall til tinget.

c) Godkjenning av dagsorden

Delegat 18. Stein-Erik Mattsson ønsket en presentasjon av foreslåtte kandidater til valg for valget ble foretatt. Dette skulle hensyntas under tinget.

Den fremlagte dagsorden i samsvar med lovens § 13 ble enstemmig godkjent.

d) Godkjenning av forretningsorden

Forretningsorden som fremlagt ble enstemmig vedtatt.

e) Tingets funksjonærer

- Kjellaug Olsen og Tore B. Ramton ble enstemmig valgt til tingets dirigenter
- Generalsekretær Morten Almaas ble enstemmig valgt til tingets sekretær
- Anne Catrine Gulbrandsrud, Østfold skøytekrets og Steinar Fagerheim, Bjugn/Ørland skøyteklubb ble enstemmig valgt til å undertegne protokollen
- Arild Gjerde, NSF's administrasjon, Svein Bruket, Oppland skøytekrets og Jon Skarli, Dølemo IL ble enstemmig valgt til reisefordelingskomite
- Carl-Petter Leganger, Hordaland skøytekrets, Øystein Haugen og Bjørn-Ove Indrøy, begge administrasjonen, ble valgt til tellekorps.

3. Styrets beretning

Dirigenten gjennomgikk beretningen side for side og avsnitt for avsnitt.

1. Forbundsstyret

Under avsnitt e) Økonomi ble det presisert at det nevnte egenkapitalbeløpet kr. 712.636 inkluderte en andel bundet egenkapital. Spesifikasjon av dette framgår av noter til regnskapet.

Til avsnitt h) Bane- og anleggssituasjonen forespurte representant Alf Harbitz, Tromsø skøyteklubb om hvilken hall i Tromsø som var benevnt som en kommende ishall. Det ble opplyst å være en ishall, ikke innendørs hurtigløpshall.

2. Toppidrett

Ingen spesielle kommentarer framkom

3. Bredde

Det ble informert om et tillegg i punkt d) Gjennomførte tiltak... hvor det skal tilføyes at det også er arrangert et trenerseminar i kunstløp i mai 2009.

4. Teknisk komité kunstløp

Her skal tilføyes under DUK (Dommerutvalget kunstløp) at leder av utvalget har vært Kari Anne Olsen fram til april 2009.

Under punkt c) Papirversjonen skal legges til at Berit Aarnes har deltatt i utarbeidelsen av denne

5. Teknisk komité hurtigløp

Under punkt b) Dommerutvalg hurtigløp ble det bemerket at det var noen navnefeil under Autorisasjoner 2007 – 2008/Startere.

Under punkt f) Statistikkgruppa ble det bemerket at utvalget nå tar initiativ til å opprette en oversikt over personer i NSF's styre og tingvalgte utvalg opp gjennom histo-

rien, og ønsker i den forbindelse assistanse fra lokale klubber og kretser til å finne fram til disse.

Det ble fra salen gitt ros for at fødselsdata hadde kommet med på statistikkoversikten på løpere

6. Lovkomiteen

Det framkom spørsmål om hvorledes NSF forholder seg til den vedtatte lovnormen for bl.a. særforbund som NIF har innført. Leder av Lovkomiteen svarte at arbeidet med en harmonisering av NSF's lov skal gjøres fram mot neste skøyeteting.

7. Appellutvalget

Det ble opplyst om at oppføringen av Unni Knudsen som medlem av utvalget er feil. Riktig medlem skal være Vivi-Ann Østby-Eng og Bjørn Hennem, Drammen skøyteklubb skal føres opp som varamedlem i hennes sted.

8. Domsutvalget

Ingen kommentarer framkom

9. Kontrollkomiteen

Navn på medlem Hans Petter Carlsen skrives med C. Klubbnavnet skal være OSK

10. Valgkomiteen

Ingen kommentarer framkom.

11. Styrets oppsummering

Det ble bemerket at siden grenen inline var nevnt under Styrets oppsummering burde denne aktiviteten hatt egen omtale i styrets beretning. Norske utøvere hadde bl.a. deltatt i VM inline. Presidenten bekreftet at dette skal bli tatt hensyn til framover.

Det ble for øvrig bemerket til opplistingen over stevner 2008 – 2009, s. 44 at arrangør av 7th Masters International Single Distance Races i Vikingskipet var Aktiv skøyteklubb, Oslo.

Med ovennevnte kommentarer og tillegg ble beretningen enstemmig vedtatt.

4. Behandling av forbundets regnskaper, som føres 1. januar – 31. desember for siste 2-årsperiode, etter at disse er revidert

Generalsekretæren gjennomgikk hovedtallene for de to regnskapsårene som var lagt fram for skøyetetinget. Detaljert informasjon er gjennom regnskapsårene jevnlig gitt til styret, revisor og kontrollkomite.

Det ble spurt om lønnsføring for landslagstrenerne. Generalsekretær orienterte om hvor disse kostnadene er ført, henholdsvis under Topp hurtigløp og Topp kunstløp. Det ble uttrykt en henstilling om at lønnsnivå for hovedtrener hurtigløp ble opplyst om i regnskapet.

Det ble også spurt om oppføring av lønn ledende ansatte. Det ble besvart av leder Kontrollkomiteen at denne er oppført i note 3 i regnskapet. Presidenten presiserte at det oppførte beløp for lønn president i 2007 ikke gjaldt nåværende president. Dirigenten leste Kontrollkomiteens rapport for de enkelte år. Likeledes gjennomgikk dirigenten balanseregnskapet for de enkelte år. Dirigenten leste dernest revisjonsberetningene.

- a) For perioden 1.1.2007 – 31.12.2007
Regnskapet for 2007 med tilhørende balanse ble enstemmig vedtatt.
- b) For perioden 1.1.2008 – 31.12.2008
Regnskapet for 2008 med tilhørende balanse ble enstemmig vedtatt.

5. Behandle strategi- og handlingsplaner samt fastsette budsjett for kommende 2-årsperiode

Den framlagte strategi- og handlingsplanen for 2009 – 2011 ble presentert av president Vibecke Sørensen. Utkastet ble allerede vist på Ledermøtet 2008, og er siden gjennomgått i ulike møter og fora. Den har også ligget på nettsidene med mulighet for kommentarer og innspill. Således er den godt forankret og kjent i organisasjonen.

Presidenten gjennomgikk hovedpunktene og orienterte også om at forbundets sponsorer og samarbeidspartnere hadde blitt orientert om utkastet som nå ligger til behandling.

De enkelte styremedlemmer med ansvar for sine respektive aktivitetsområder presenterte så delområdene for Skøyteetinget mer i detalj. Under hvert delområde framkom så de foreslåtte hovedmål og tiltak.

Debatten som fulgte etter presentasjonen dekket alle områder og mange delegater engasjerte seg. Punkter om både overordnet form og målsettinger ble diskutert, likeså enkelte detaljerte formuleringer i forslaget. Kommentarer og innspill ga en god gjennomgang av alle sidene strategi- og langtidsplanen omhandlet. Enkelte representanter framsatte endringsforslag til votering.

Forslag 15:

Forslaget enstemmig vedtatt.

Forslag 16:

Forslagsstiller Asker skøyteklubb fremmet sitt opprinnelige forslag til debatt. Det ble presisert at forslag er ment å gjelde for både hurtigløp og øvrige grener. Forslaget ble etter debatten justert i en redaksjonskomite bestående av Erik Øsmundset, NSF's forbundsstyre, Hasse Farstad, Oslo sk og Ståle Njåtun og Peter Paul Furnee, Asker sk til å lyde:

“Asker Skøyteklubb foreslår at NSF har som intensjon å sende fulle kvoter til world cup, jr world cup, internasjonale mesterskap og tilrettelegger budsjett for dette.”
88 stemmeberettigete ved denne avstemmingen. Forslaget vedtatt mot 2 stemmer

Forslag 17:

Forslaget ble trukket av forslagsstiller, som imidlertid henstilte til styret å videreføre praktiseringen med ekstra trenere.

Forslag 18:

Forslaget ble trukket av forslagsstiller.

Den framlagte strategi- og handlingsplan 2009 – 2011 ble så satt under votering. Dirigenten gjennomgikk dokumentet side for side og tok endringsforslag opp til avstemming.



Side 2

Endringsforslag fra Hasse Farstad, OSK:

2. linje endres til: "NSF administrerer hurtigløp, kunstløp, inline og short-track".

Innledningen til tabellen endres til: "Det er fortsatt etterslep på anleggssiden, men en positiv utvikling."

I tabellen nederst tilføyes for årene 1989 og 2009

- Antall ishaller
- Antall rulleskøytebaner
- Antall inline-baner

Forslagene enstemmig vedtatt.

Side 3

Ingen endringsforslag.

Side 4

Ingen endringsforslag.

Side 5

Ingen endringsforslag.

Side 6

Ingen endringsforslag.

Side 7

Tilleggsforslag fra Morten Henriksen, Geithus IL til punktet Tiltak:

Nye kulepunkt:

- Det skal jobbes aktivt for å etablere en massemonstring på inline i løpet av planperioden
- Korte bane skal bevisst benyttes som startaktivitet for barn som starter med skøyter

Forslaget enstemmig vedtatt.

Forslag fra Alf Harbitz, Tromsø sk om å slå sammen kulepunkter under hovedmål til å lyde:

- Øke inline, langløpsaktivitet og styrke short-track

Forslaget enstemmig vedtatt.

Side 8

Tilleggsforslag fra John Arthur Olafsen, Sandefjord sk nytt kulepunkt Hovedmål hurtigløp:

- For å øke bredden i toppen er det en målsetting å få nest beste løper inn blant de 6 beste i EM / VM / O L, enkeltdistanse eller sammenlagt.

Forslaget enstemmig vedtatt.

Side 9

Tilleggsforslag fra Morten Henriksen, Geithus IL til punktet Tiltak:

- Det skal utarbeides en "byggepakke" for rulleskøyteanlegg som klubbene kan benytte mot sine kommunale myndigheter i planlegging og gjennomføring av rulleskøyteanlegg.

Forslaget enstemmig vedtatt.



Endringsforslag fra Ådne Røkkum, Bjugn-Ørland sk til kulepunkt 8 under Hovedmål:
- Prioritere drift, vedlikehold og videreutvikling av eksisterende anlegg
samt kulepunkt 2 under Tiltak:

- Støtte opp om arbeidet i klubber og kretser for etablering av nye anlegg og oppgradering og videreutvikling av eksisterende anlegg.

Forslagene enstemmig vedtatt.

Tilleggsforslag fra Stein-Erik Mattsson, Lilleborg ik til nye kulepunkt under Hovedmål:

- NSF skal fra sentralt hold jobbe aktivt for at vi snarest får etablert en helårs, innendørs 400m trenings- og konkurransebane for hurtigløp
- NSF skal fra sentralt hold jobbe aktivt for snarest å få tilrettelagt for helårs treningsforhold for kunsthopp i Norge

Forslagene enstemmig vedtatt.

Side 10

Endringsforslag fra Hasse Farstad, Oslo sk til kulepunkt 1 under Hovedmål:

- Sikre at NSF's virksomhet, planer og økonomi gir forbundets organisasjon den nødvendige kapasitet og kompetanse

Forslaget enstemmig vedtatt.

Side 11

Ingen endringsforslag.

Side 12

Endringsforslag fra Hasse Farstad, Oslo sk til kulepunkt 2 under Hovedmål:

- Sikre at NSF's økonomi og ressursgrunnlag gjør det mulig å innfri forbundets mål for aktivitet og resultater

Forslaget enstemmig vedtatt.

Side 13

Tilleggsforslag fra Stein-Erik Mattsson, Lilleborg ik til nytt kulepunkt under Hovedmål:

- *Det utarbeides en mediestrategi som følges av NSF*

Forslaget enstemmig vedtatt.

Strategi- og handlingsplan 2009 – 2011 ble så tatt opp til samlet votering.

Strategi- og handlingsplan 2009 – 2011 enstemmig vedtatt med de ovenfor refererte endrings- og tilleggsforslag.

Forslag fra Morten Henriksen, Geithus IL:

Det foreslås at styret får i oppgave å utarbeide en handlingsplan med konkrete mål som ivaretar vedtatte og nye målsettinger innen 1.1.2010.

Forslaget enstemmig vedtatt.

Fastsettelse av langtidsbudsjett 2009 – 2011

Generalsekretæren presenterte langtidsbudsjettet 2009 – 2011 med beregnet egenkapitalutvikling som framlagt i tingdokumentene.

Langtidsbudsjettet 2009 – 2011 enstemmig vedtatt som framlagt.

Forslag 19

Forslaget oversendes styret for videre vurdering.

6. Behandling av innkomne forslag

Forslag til behandling i seksjonsmøte hurtigløp.

- Forslag 9: Forslaget sees i sammenheng med forslag 10.
Forslag 10: Som en presisering ble det votert om løpsprogrammet skulle være 1 x 500 m. eller 2 x 500 m.
Mot 14 stemmer ble det vedtatt at det skulle være 1 x 500 m.
Forslaget enstemmig vedtatt. Det oversendes dermed styret.
Forslag 11: Forslaget falt i avstemmingen.
Forslag 12: Forslaget oversendes styret uten realitetsbehandling.
Forslag 13: Forslaget ble ikke realitetsbehandlet.
Forslag 14: Forslaget ble ikke realitetsbehandlet.

Lovforslag i plenum

Det var 90 stemmeberettigete under denne avstemmingen.

- Forslag 1: Forslaget forkastet mot 3 stemmer.
Forslag 2: Forslaget enstemmig vedtatt.
Forslag 3: Forslaget oversendes styret for videre oppfølging.
Forslag 4: Det ble presisert at forslaget gjelder kun for hurtigløp.
Forslaget falt mot 25 stemmer.

Forslag til Kongepokalenes fordeling 2010 / 2011

Styret fremmet følgende forslag:

2010 Menn allround hurtigløp og Kvinner allround hurtigløp

2011 Menn enkeltdistanser hurtigløp og Kvinner single kunstløp

Forbundsstyret gis fullmakt til å sette opp Kongepokalen i Kvinner enkeltdistanser hurtigløp dersom det ikke er deltakermessig grunnlag for å sette opp pokalen i kunstløp.

Forslaget ble enstemmig vedtatt.

9. Valg

Forbundsstyret

President	Vibecke Sørensen	OI	gjenvalg
Visepresident	Frode Bøhm	Stavanger SK	ny
Ansvarlig teknisk kunstløp	Lise Røsto Jensen	Sarpsborg SK	gjenvalg
Vara teknisk kunstløp	Ruth-Charlotte Wessel Ludena	Asker KK	gjenvalg
Ansvarlig teknisk urtigløp	Knut Ludahl	IF Fram	gjenvalg
Vara teknisk hurtigløp	Erik Øsmundset	Eidsvold TF	gjenvalg
Ansvarlig bredde	Erland Kroken	Atkiv SK	ny
Vara bredde	Anita Thorenfeldt Selmer	Asker KK	ny
Styremedlem	Arild Nebb Ervik	Hamar IL	ny
Styremedlem	Kolfinna Magnúsdóttir	Bergen KK	ny
Varamedlem	Steinar Fagerheim	Bjugn/Ørl SK	ny

Kontrollkomité

Leder	Erik Ekornhol	OI	gjenvalg
Medlem	Hans Petter Carlsen	OSK	gjenvalg
Varamedlem	Bente Larsen	OSK	gjenvalg

Lovkomité

Leder	Knut Arthur Olsen	IF Fram	gjenvalg
Medlem	Björg Røsto Jensen	Sarpsborg SK	gjenvalg
Medlem	Tove Berg	Harstad SK	gjenvalg
Varamedlem	Roar Eriksen	Herkules SK	gjenvalg

Appellutvalg

Leder	Hroar Elvenes	OI	gjenvalg
Medlem	Knut Johannesen	Aktiv SK	gjenvalg
Medlem	Vivi-Ann Østby Eng	OI	gjenvalg
Varamedlem	Bjørn Hennem	DSK	gjenvalg
Varamedlem	Odd Olsen	Spk Ceres	gjenvalg

Domsutvalg

Leder	Anstein Gjengedal	OI	gjenvalg
Medlem	Nils Dagfinn Lier	OSK	gjenvalg
Medlem	Line Nilsen Kaldestad	Bergen KK	ny (tidl. vara)
Varamedlem	Oddbjørn Ervik	Hamar IL	ny

Valgkomité

Medlem	Mona Adolfsen	OI	ikke på valg
Medlem	Reidun Vikan	TSK	ikke på valg
Medlem	Rune Strand	Hamar IL	ikke på valg
Medlem	Olaf Schaug-Pettersen	Narvik SK	ny (tidl. vara)
Medlem	Arne Nestegård	DSK	ny
Varamedlem	Julie Vister Nordbø	Asker KK	ny

10. Avslutning

Den nyvalgte presidenten avsluttet med å takke for tilliten. Hun takket tillitsvalgte som hadde gått ut av verv. Så takket hun lokale arrangører Hol IL og Buskerud skøyteklubb. Dirigentene ble takket for ledelsen av tingforhandlingene og teknisk ansvarlig Bjørn-Ove Indrøy for arrangementet. Presidenten fikk så blomster fra tingdelegatene

Protokollfører: Generalsekretær Morten Almaas

Anne Catrine Gulbrandsrud
Østfold Skøyteklubb
(sign.)

Steinar Fagerheim
Bjugn/Ørland Skøyteklubb
(sign)

BERETNINGER

1. Forbundsstyret

a) Sammensetning

På forbundstinget i Geilo 2009 fikk forbundsstyret følgende sammensetning:

President	Vibecke Sørensen	OI	gjenvalg
Visepresident	Frode Bøhm	Stavanger SK	ny
Ansvarlig teknisk hurtigløp	Knut A. Ludahl	IF Fram	gjenvalg
Vara ansvarlig teknisk hurtigløp	Erik Øsmundset	Eidsvold TF	gjenvalg
Ansvarlig teknisk kunstløp	Lise Røsto Jensen	Sarpsborg SK	gjenvalg
Vara ansvarlig teknisk kunstløp	Ruth-Charlotte Wessel Ludeña	Asker KK	gjenvalg
Breddeidrettsansvarlig	Erland Kroken	Aktiv SK	ny
Vara breddeidrettsansvarlig	Anita Thorenfeldt Selmer	Asker KK	ny
Styremedlem	Arild Nebb Ervik	Hamar IL	ny
Styremedlem	Kolfinna Magnúsdóttir	Bergen KK	ny
Varamedlem	Steinar Fagerheim	Bjugn/Ørl. SK	ny

I juni 2010 ble Ruth Charlotte Wessel Ludeña tilknyttet forbundets administrasjon som kunstløpsansvarlig. Styret oppnevnte Jeanette Skarstein, OSK som ny vararepresentant teknisk kunstløp. Formalia rundt dette ble i forkant av utnevnelsen diskutert med lovkomiteen.

b) Møtevirkosomhet

Det har i perioden siden forbundstinget i 2009 og til og med 2. mai 2011 vært avholdt totalt 25 styremøter med i alt 150 protokollerte saker, samt vært avholdt en rekke AU-møter. Ut over de formelle møtene, har styret i hele perioden hatt løpende dialog og epost-kontakt både seg imellom og med administrasjonen. Flere av styremøtene har blitt avholdt pr telefon.

c) Styrets arbeid

Styret har håndtert løpende saker overfor organisasjonen og nasjonale og internasjonale samarbeidsorganer. Av spesielle saker i perioden må nevnes styrets beslutning om å terminere trenerkontrakten til landslagstrener Peter Mueller. På vegne av styret mottok presidenten i november 2009 en rapport om en spesifikk hendelse som involverte Peter Mueller. Rapporten medførte at styret hadde direkte kontakt med landslagsmiljøet og gjennom samtaler med utøvere, trenere og støtteapparat fikk innblikk og informasjon ikke bare om den aktuelle hendelsen men også om et regime og et miljø som styret ikke kunne forsvare eller akseptere. Den aktuelle hendelsen var likevel den direkte årsaken til at avtalen ble avsluttet. Andre virkemidler enn terminering av kontrakten ble diskutert, men ikke funnet hensiktsmessig ut fra en totalvurdering. Styret hadde under hele prosessen kontakt med jurister og fikk bistand og råd fra disse. Styret var også i kontakt med Olympiatoppen og NIF, men prosessen ble styrt av styret i NSF. Styret var enstemmig i beslutningen om å terminere kontrakten med landslagstrener Peter Mueller.



I etterkant av beslutningen opplevde NSF uro og turbulens. Det var en spesiell utfordring å terminere kontrakten i en OL-sesong. Det skapte følelser og engasjement, men sakens karakter og hensynet til skøytesportens omdømme på lengre sikt veide så tungt at styret kom frem til at det var riktig å terminere kontrakten. Mange sterke personligheter i og utenfor miljøet hadde sine meninger og innspill, ytterpunktene og fløyene synliggjorde seg og det skapte et bilde av "krig" i skøyte Norge. Prosessen med Peter Mueller førte til et juridisk etterspill som ble løst med et rettslig forlik i april 2009. Forliket med Peter Mueller er konfidensielt og unntatt offentligheten, alle ugifter relatert til forliket er tilskrevet regnskapsåret 2009. Styret har i hele perioden stått ved beslutningen som ble tatt og mener det var et riktig og nødvendig verdivalg for vår organisasjon.

Styret har i perioden fått gode innspill fra ressursgruppen hurtigløp, de har blant annet etter mandat fra styret gitt tilbakemelding omkring ønsket sportslig modell for hurtigløp og deres innspill har blitt tillagt vekt. De var også involvert og ble lyttet til da styret våren 2010 ansatte et nytt trenerteam.

Sentralt i styrets arbeid i perioden har også vært ansettelsen av ny generalsekretær. Det var styrets klare oppfattelse at det i den utviklingen organisasjonen var inne i, trengtes ny kompetanse i den administrative ledelse. Da Morten Almaas fratradte sin stilling i juni 2010 startet styret umiddelbart prosessen for å få ansatt ny generalsekretær og fikk i denne prosessen god bistand av NIF-administrasjonen. Stillingen ble utlyst og det var stor interesse med totalt 24 innkomne søknader. Etter vurdering av flere kandidater kunne styret den 30.8.2010 presentere Nils Einar Aas som ny generalsekretær.

Det har i perioden vært diskusjoner omkring skøytesportens fremtid. NRK har uttrykt at de vil vurdere å avslutte samarbeid med NSF hvis det ikke skjer arrangementsmessige endringer som gjør skøytesporten mer interessant. Styret i NSF har bidratt til konstruktiv dialog med NRK og med ISU for at vi sammen skal kunne arbeide for fornyelse av sporten.

Styret er av den oppfatning at det er viktig at NSF fremover blir representert sentralt i ISU. NSF bør arbeide frem en klar strategi for hvordan dette skal gjennomføres. NSF er i den forbindelse representert ved presidenten på NIFs internasjonale skoleringsprogram hvor hovedmålet for deltakelse er at forbundet utarbeider en strategi for internasjonalt arbeid.

Det ble arrangert ISU- kongress sist i Barcelona, Spania juni 2010.

Følgende representerte NSF:

Vibecke Sørensen, president

Knut A. Ludahl, styremedlem Teknisk Komite Hurtigløp

Lise Røsto Jensen, styremedlem Teknisk Komite Kunstløp

Tron Espeli er leder av Teknisk Komité Hurtigløp i ISU.

I tingeperioden har det vært idrettspolitiske diskusjoner i Idretts Norge og på bakgrunn av uenighet omkring sammensetningen på Idretts tinget har Særforbundenes Fellesorganisasjon SFF blitt opprettet. SFF jobber målrettet for at særforbundene skal få lovgivende flertall på idrettstinget. Styret i NSF vedtok på styremøtet 24.10.2009 at det ikke var ønskelig å melde NSF inn i SFF da styret i hovedsak mente arbeid for organisa-



toriske endringer må skje innen gjeldene organisasjonsledd. Styret har løpende vurdert beslutningen, men har enda ikke funnet grunnlag for å endre den. Vi har dessuten ment at NSF, som en liten organisasjon, har god kommunikasjon med de ledende organer i idretten og har vært skeptiske til at NSF vil få bedret innflytelse eller påvirkningskraft som del av SFF.

Styret har flere ganger i løpet av tingperioden hatt diskusjoner om private lag sett opp mot forbundslag. Diskusjonen ble forsterket med enkelte utøvers beslutning om å trene med det kommersielle laget CBA fremfor å trene med forbundslaget. Med utgangspunkt i den norske organisasjonsmodellen som bygger opp rundt samarbeidet mellom forbundslag, Olympiatoppen og NIF har styret i NSF konkludert med at private lag som ikke er en del av NSF ikke kan anerkjennes som en part av vår organisasjon.

Styret har støttet NIFs søknad om Ungdoms-OL til Lillehammer og Hamar i 2016. Hvis Norge blir tildelt arrangementet kan det bety en viktig oppgraderting av OL-anleggende på Hamar fra 1994.

Et arrangement som ble svært positivt mottatt i Skøyte-Norge var Skøytegallaen, som ble arrangert på Hotell Scandic Asker 1. mai 2010. Arrangementet var et samarbeidsprosjekt mellom Norway Supporter Team og forbundet, og samlet ca 250 festglade skøytefolk: aktive, ledere, trenere og supportere. Det ble utdelt priser til aktive, trenere og ledere, og programmet ble ledet med sikker hånd av Dag Erik Pedersen. Det er tanken at Skøytegallaen skal arrangeres hvert annet år.

En annen nyhet som ble lansert i 2010 var heftet ”Skøyter 2010-2011”, et flott skøytemagasin med mye hyggelig skøytestoff som skaffet både klubber og forbund penger i kassa. Redaktør for magasinet var Erland Kroken. Det planlegges et nytt magasin med utgivelse høsten 2011.

d) Sponsorarbeidet

I samarbeid mellom styret og administrasjonen følger styret kontinuerlig opp samarbeidet med våre nåværende sponsorer, samt avholder kontaktmøter med potensielle sponsorer. NSF hadde en utfordrende sponsorsituasjon etter OL da alle forbundets sponsorkontrakter gikk ut, og Terra som generalsponsor ga beskjed om at de trakk seg i mars 2010. Styret var på dette tidspunktet allerede i dialog med Statnett om et samarbeid og kunne i mai presentere den beste generalsponsoravtalen for NSF noensinne. Statnett har vist seg som en støttende sponsor og vi har gjennom dette første året utviklet et meget godt samarbeid. Videre sponsoravtale har vi også tegnet med Fosenhallen. Dette er en spennende avtale, der vi sammen skal utvikle skøytesporten lokalt og nasjonalt og der NSF også får ansvar og del i samfunnsutviklende prosjekter som skoletilbud tilrettelagt for skøyteidretten

NSF har hatt samarbeid med ulike sponsorselskap i perioden for om mulig å få assistanse i sponsorarbeidet, men dette har ikke ført til resultater. Sponsormarkedet vurderer også vi som krevende for tiden, men arbeider kontinuerlig for å finne nye samarbeidspartnere.

I tillegg til ovennevnte sponsoravtaler har NSF enkelte utstyrs- og barteravtaler.

e) Økonomi

Langtidsbudsjettet fra Skøyetetinget i 2009 er lagt til grunn for utarbeidelsen av de enkelte års budsjetter. Dette har så blitt bearbeidet med basis i gjeldende sponsoravtaler, arrangementsbudsjetter og prioriteringer. Fra 2010 ble det innført en ny og bedret momskompensasjonsordning for norsk idrett. Det knytter seg en viss usikkerhet til hvor stor NSF's andel av den totale potten vil bli i de kommende år.

Regnskapet for 2009 viser et positivt resultat på kroner 441 775,- og regnskapet for 2010 et positivt resultat på kroner 190 426,-. Forbundets egenkapital var pr. 31.12 2010 kroner 1 344 837.

Likviditetsmessig har forbundet vært selvfinansiert i perioden, og har ikke opptatt lån eller belastet kassakreditt.

Overskudd fra internasjonale hurtigløpsmesterskap er av vesentlig betydning for å balansere forbundets økonomi over tid. NIF tildelinger, med unntak av grunntilskuddet, er i stor grad øremerket og rettet mot prosjekter og sponsorinntektene går i hovedsak til finansiering av toppidrettssatsingen.

Det er nødvendig med nye sponsoravtaler for å finansiere toppidrettssatsingen fremover, og NSF jobber målrettet med dette.

Kontrollkomiteen og revisor har vært løpende orientert om arbeidet i forbundet og den økonomiske utviklingen.

f) NSF's administrasjon

Forbundskontoret har i perioden hatt følgende bemanning:

- Morten Almaas, generalsekretær, fram til 1. juni 2010.
- Nils Einar Aas tiltrådte som ny generalsekretær fra 1. oktober 2010.
- I månedene fra juli til september ble Arild Gjerde oppnevnt av styret som fungerende generalsekretær.
- Øystein Haugen, sportssjef
- Lasse Sætre, utviklingssjef
- Arild Gjerde, konsulent (50%)
- Bjørg Ellen Ringdal, konsulent (50 %)

Eskil Ervik ble engasjert som markedsansvarlig på provisjonsbasis i mai 2010, men trakk seg fra arbeidet i oktober 2010.

Even Wetten har vært engasjert som markedssjef på provisjonsbasis fra 15. februar 2011.

g) NSF's organisasjon

NSF har pr. 31. desember 2010 til sammen 94 registrerte aktive klubber med et innrapportert medlemstall til Idrettsregistreringen på 6.717. Dette er en svak økning i medlemstallet fra forrige periode. Den fullstendige medlemsstatistikken for forbundet viser:

Lag	Kvinner					Menn					Ksum	Msum	Totalt
	0-5	6-12	13-19	20-25	26-	0-5	6-12	13-19	20-25	26-			
94	210	1879	472	88	611	201	1093	448	167	1548	3260	3457	6717

h) Bane- og anleggssituasjonen

Anleggsutvalget i NSF har i tingperioden hatt følgjande medlemmer:

- Frode Bøhm, visepresident NSF (Leder)
- Leif-Harry Hansen, Nord-Norsk Skøytekrets (Hovedansvar: Finnmark, Troms, Nordland)
- Ådne Røkkum, Sør-Trøndelag Skøytekrets (Hovedansvar: Nord-Trøndelag, Sør-Trøndelag, Møre og Romsdal)
- Bjørn Thømt, Hordaland Skøytekrets (Hovedansvar: Sogn og Fjordane, Hordaland, Rogaland, Vest-Agder)
- Ådne Sønndrål, Akershus Skøytekrets, Hovedansvar: Aust-Agder, Telemark, Vestfold, Buskerud, Oppland, Hedmark, Oslo, Akershus, Østfold)

I tillegg har utvalget hatt Atle Bergseth og Per Erik Martinussen som tekniske konsulenter for ulike isanleggskonsepter. Utvalget definerte mandatet sitt ut fra NSF's Strategi-plan for anlegg som ble vedtatt på NSF-tinget i 2009.

Anleggssituasjonen i 2011

Anleggsutvalgets første tiltak var å få NSF til å sende spørreskjemaer til alle kommunene i landet med opplysninger om eksisterende skøyteanlegg, planlagte skøyteanlegg eller anlegg som det er ønsket om å realisere. Responsen kan tolkes som et "barometer" på skøyteinteressen i landet. Omkring 25 % av kommunene responderte på forespørselen. Av dem som responderte, hadde knappe 2 % planer om skøyteanlegg for hurtigløp og knappe 12 % planer for å bygga ishall.

Den viktigste tilveksten på anleggsfronten i perioden er åpningen av skøytehallen "Sørmarka Arena" i Stavanger. Anlegget er et samarbeidsprosjekt mellom kommunene Stavanger, Sandnes, Sola og Randaberg og har et befolkningsmessig nedslagsfelt på omkring 250000 innbyggere. Sørmarka Arena inneholder 400m hurtigløpsbane, ishockey-/kunstløpsbane og 6 curlingbaner. Dette har medført ny kapasitet for hurtigløp, økt kapasitet og fasiliteter for kunstløp og ishockey og nytt anlegg for curling.

Realiseringen av dette prosjektet er et resultat av at idretten i Rogaland, gjennom Rogaland Idrettskrets samlet seg om en prioriteringsliste over større idrettsanlegg som det er ønsket om å få realisert. Som følge av dette blir innendørs friidrettshall åpnet i juni 2011 i Sandnes og en fullverdig fotballhall åpnet i 2012 i Randaberg under en IKS-paraply.

Et annet positivt trekk er at Nordland og Troms har fått sine første ishaller, "Narvik Spektrum" og Tromsø Ishall. Det er også åpnet ishall i Haugesund i perioden. Oslo har fått et nytt og tidsriktig utendørs kunstis anlegg ved at Frogner Stadion er nyåpnet med hel isflate for 400m hurtigløp, kunstløp og bandy.

Isidrettsforbundene samarbeider gjennom ulike konstallasjoner. Selskapet "Isbjørn Arena" ble etablert mellom Norges Ishockeyforbund (NIHF), Norges Curlingforbund (NCF) og NSF. Selskapet har til formål å selge konsulenttjenester for å utvikle konsepter for ishaller i Norge. I utgangspunktet hadde de tre deltakende forbundene like eierdeler i selskapet. Behov for kapitalutvidelse etter ett års drift medførte at NSF og NCF har redusert sine eierdeler som følge av manglende økonomi til å skyte inn ny kapital. Selskapet fekk publisitet da det ble kjent at det var inngått samarbeidsavtale med selskapet "Trygge Barnehager AS" med intensjon om å bygge 50 ishaller over en 10-års periode.

Samarbeidet med Norges Bandyforbund (NBF) har resultert i tildelte programsatsingsmidler for kostnadskrevenne anlegg i 2008, 2009, og 2010. NSF og NBF har levert reviderte søknader om programsatsingsmidler fram til 2013. For 2008 ble det gitt midler som sikret sluttfinansieringen av Nordea Kunstisbane i Kristiansund. Programsatsingsmidlene for 2009 sikret byggestart for kunstisbane på Ullern i Oslo og tildelingen for 2010 medførte vedtak om 400m kunstisflate på Jevnaker. Dermed får Oppland sitt første 400m kunstfrosne skøyteanlegg. NSF og NBF arbeider for at programsatsingsmidlene skal videreføres. Det viser seg at dette vekker politisk interesse i kommunene. Lærdal kommune i Sogn og Fjordane har således gjort prinsippvedtak om å bygge kunstfrosne 400m skøyteanlegg med hel isflate da kommunen ble gjort kjent med at NSF og NBF hadde prosjektet på prioriteringslisten som er overlevert Kulturdepartementet.. Kommunen har således posisjonert seg for å konkurrere om ekstraordinære programsatsingsmidler når prosjektet nærmer seg budsjettmessig realisering i kommunen.

NSF har signert ny brukeravtale for Nasjonalanlegget Vikingskipet på Hamar. Avtalen er på 10 år, men med mulighet til reforhandling etter 5 år. Avtalen innebærer at NSF må øke sitt årlige tilskudd til Hamar Olympiske Anlegg (HOA). Driften av Vikingskipet utover avtalte driftstid knyttet til Nasjonalanleggsavtalen er Hamar kommunes ansvar. Det er vedtak i Hamar kommune om at Vikingskipet skal ha kontinuerlig drift gjennom vinteren som kompensasjon for at Hamar stadion som skøytearena er nedlagt og solgt til nærings- og boligformål.

Basert på NSF's Handlingsplan for tingperioden 2009-2011 er oppsummert status på anleggssiden som følger:

- Landsomfattende oversikt over anleggssituasjonen når det gjelder eksisterende og planlagte is- og skøyteanlegg er utarbeidet.
- Samarbeid med lokale og regionale miljøer innen krets og klubb er etablert og invitert til.
- Gjennomføring og oppdatering av prioriterte is- og skøyteanlegg er utført i samarbeid med andre isidrettsforbund og kommunisert med NIF's Anleggspolitiske utvalg og Kulturdepartementet
- Anleggsstrategi i form av konseptinnhenting av eksisterende og potensielle is- og skøyteanlegg er under gjennomføring, og samarbeidet med "Isbjørn Arena" er operativt.
- Initiativ er tatt for å samarbeide med Breddeutvalget for utvikling av anlegg for andre greiner innen NSF (inline, shorttrack).

Utfordringer

NSF's Strategiplan for anlegg har som en viktig målsetting, på lik linje med etablering av nye isflater, å sikre drift og vedlikehold av eksisterende is- og skøyteanlegg.

Den landsomfattende undersøkelsen der alle 431 kommuner i landet ble forespurt om eksisterende og planlagte is- og skøyteanlegg, samt ønsker for slike anlegg, viste skuffende lav respons. Utfordringen framover er bevisstgjøring av skøyteanlegg som en forutsetning for anleggsvekst.

Vi har i perioden observert at det i som Trondheim og Tromsø har vært krevende å holde tilfredsstillende kvalitet på kunstisbanene. I Trondheim er situasjonen mest prekær fordi Leangen kunstisbane for tida utelukkende kan brukes som naturisbane. Lekkasje i kjøleanlegget medfører også at situasjonen for ishallen er problematisk. NSF er pådriver for rehabilitering av kunstisbanen i Trondheim. I Tromsø har irregulær drift gjennom sesongen vært en utfordring, trass i at nyinvesteringer er foretatt i anlegget. Utfordringen for Tromsø er å sikre at sesongstart blir på tilsvarende nivå som sesongslutt 2010/2011.

I Oslo er situasjonen spesiell. Valle Hovin er nedslitt, og tomtegaven til Vålerenga Fotball for bygging av fotballstadion krever at det blir prosjektert nytt skøyteanlegg parallelt med fotballanlegget. Bevilgning til prosjektering av nytt skøyteanlegg er kritisk for å sikre framtidig skøyteanlegg på Valle Hovin. NSF støtter at nye Valle Hovin blir et kjerneanlegg for skøyter i Oslo med takoverbygg. Frogner Stadion ble gjenåpnet som et moderne utendørs kunstis anlegg i desember 2010.

Anleggssituasjonen i de store byene er avgjørende for utviklingen av skøytesporten. Her er den tetteste folkemengden med flest utdannings- og jobbtilbud for aktive utøvere.

i) Arrangement

Hurtigløp

Norges Skøyteforbund har i perioden stått som arrangør av ett internasjonalt mesterskap i hurtigløp: EM på Hamar 9.-10.1. 2010. Mesterskapet fikk en uheldig start med Håvard Bøkkos fall og skade på 500 m, noe som tok vekk mye av den norske interessen for mesterskapet. Søndag var publikumsopplutningen klart under den budsjetterte.

Hamar har også vært arena for to World Cup-stevner i hurtigløp i perioden: 21.-22.11.2009 med 1500 og 5000 kvinner/10 000 menn på programmet, samt 27.-28.11.2010 hvor i tillegg også lagtempo sto på programmet. Begge disse stevnene gikk med til dels betydelige underskudd for forbundet, til tross for at det ble arbeidet iherdig for å øke tilskuertallet. De økonomiske rammebetingelsene for World Cup-arrangementer i hurtigløp er for dårlige, noe som forbundet har påpekt overfor ISU.

I forbindelse med våre tre store ISU-arrangement i Vikingskipet har Hedmark Skøytekrets hatt ansvaret for den tekniske avviklingen. De har også stått for arrangementet av NM enkeltdistanser både i 2010 og 2011. Dette har kretsen løst på en utmerket måte, og forbundet håper at dette samarbeidet kan utvikles videre ved framtidige internasjonale arrangementer på Hamar. Neste utfordring blir World Cup i februar 2012, et tidspunkt som forhåpentligvis passer oss bedre med tanke på publikumsinteressen.

Skøytehallen i Bjugn var arena for landsmesterskapet i hurtigløp i 2010, samt både junior- og veteranmesterskapet i 2011. Bjugn-miljøet har på kort tid bygd opp en særdeles velfungerende arrangørstab, som også sto ansvarlig for den årlige gutte- og jentelandskampen mot Sverige og Finland i 2010. I neste sesong har Bjugn fått tildelt et World Cup-stevne for junior, som vi er overbevist om er i de beste hender. Norges Skøyteforbund har også søkt ISU om å få arrangere Junior-VM i Bjugn i 2013 eller 2014.

Høsten 2010 åpnet landets tredje innendørshall for hurtigløp, Sørmarka Arena i Stavanger. Rogaland Skøytekrets var straks på banen og gikk med på å arrangere et Norgescup-stevne allerede i oktober 2010. Arrangementet ble avviklet på en utmerket måte, og arrangementet kompetansen ble stadig utviklet gjennom flere lokale stevner. Da Stavanger ønsket velkommen til landsmesterskapet i hurtigløp i februar 2011, hadde de en velfungerende arrangementsstab på plass, og LM 2011 ble særdeles vellykket. Norges Skøyteforbund og Rogaland Skøytekrets har ambisjoner om å søke ISU om World Cup-stevner til Stavanger. For å stå best mulig rustet til dette er det nødvendig med visse nyinvesteringar, bl.a. hva angår tribunekapasitet og parkeringsarealer, men planen er å kunne stå som World Cup-arrangør i sesongen 2012/2013.

Våre øvrige nasjonale hurtigløpsmesterskap i perioden har alle blitt avviklet etter programmet, og arrangementene har holdt gjennomgående høy kvalitet. NM allround 2010 ble avviklet i Bergen med Fana IL som arrangør, mens det tilsvarende mesterskapet for 2011 ble arrangert på tradisjonsrike Frogner Stadion, nylig oppgradert som

hovudstadens andre kunstisbane. Endelig kunne arrangøren Oslo Skøiteklub invitere til et mesterskap i ”eget hus”. Sprintmesterskapene har gått i Vikingskipet 2010 med Eidsvold TF som arrangør og i Arendal 2011 i et arrangementssamarbeid mellom Arendal SK og Dølemo IL. Båstad IL sto som arrangør av Junior-NM i 2010, i 2011 sto som tidligere nevnt Bjugn/Ørland SK som vertsskap. Vi har også hatt dyktige arrangører av Veteranmesterskapene i 2010 (Arendal) og 2011 (Bjugn).

Det er hyggelig å konstatere at vi fortsatt har villige og dyktige arrangører til våre mange hurtigløpsmesterskap.

Kunstløp

Norge og Asker KK sto som vertskap for Nordics 2010, som ble avviklet i Askerhallen fra 4. til 7. februar med 67 deltakere fra de fem nordiske landene. Arrangementet ble vellykket og viser at Norge har kompetanse i å arrangere større kunstløpsstevner. Våre nasjonale mesterskap/landsmesterskap i perioden har blitt ivarettatt på en utmerket måte av Oslo SK (2010) og Storhamar IL (2011).

Et kunstløpsarrangement i dag krever mye ressurser, ikke minst på det teknologiske plan. Til tross for dette har det ikke vært noe problem å finne villige arrangører, slik at vi har kunnet presentere et tilfredsstillende nasjonalt stevnetilbud for våre utøvere.

Oppsummering

Styret vil takke våre iherdige og entusiastiske arrangører av store og små stevner over det ganske land for stor og verdifull innsats. Konkurransaktiviteten er selve kjernen i vår virksomhet, og grunnlaget for all aktivitet i Skøyte-Norge.

j) Internett


Arbeidet med forbundets hjemmesider er som tidligere i stor grad basert på frivillighet. Gunnar Nygård står for det meste av den daglige oppdateringen gjennom sesongen, mens Bjørn-Ove Indroy har ansvaret for design og det tekniske. Arild Gjerde fra forbundskontoret har hatt det redaksjonelle hovedansvaret. Magne Teigen har bidratt med jevnlig oppdateringer av vår etter hvert ganske omfattende statistikkjeneste.

Etter styrets oppfatning har vi en velfungerende hjemmeside til en meget kostnadseffektiv pris, og hjemmesiden blir stadig viktigere som informasjonsformidler i vår organisasjon. Opplegget med å kvalitetssikre påmeldingslister samt å registrerer strykninger ved nasjonale mesterskap og Norgescup-stevner i hurtigløp er utviklet videre. Dette fungerer nå svært godt og har gjort arbeidet for overdommere og arrangører betydelig lettere. Hjemmesidene har nå helt overtatt den funksjonen den tidligere trykksaken Skøytehandboka hadde, og gjennom kontinuerlige oppdateringer er dette en langt mer fleksibel løsning.

I sesongen foregår svært mye av oppdateringsarbeidet naturlig nok i helgene når viktige nasjonale og internasjonale arrangement avvikles.

Fra og med sesongen 2009/2010 presenterte vi sesongstatistikker i hurtigløp som blir oppdatert jevnlig gjennom hele sesongen. Etter å ha overvunnet en del tekniske problemer har vi nå klart å bringe fullstendig resultatservice fra kunstløpstevner i Norge, noe som i tidligere sesonger av tekniske årsaker ble publisert på de enkelte arrangørklubbens hjemmesider.

Høsten 2010 tok Norges Skøyteforbund i bruk de nye sosiale nettmediene Facebook og Twitter. Spesielt Facebook har vist seg å være en utmerket kanal til å formidle positive nyheter til et bredt spekter av skøyteinteresserte.



Det er igangsatt arbeid med å utvikle nye websider basert på en plattform bygget av NIF og et eksternt konsulentseselskap. Løsningen er basert på en tilpasset variant av Microsoft SharePoint, og er en velprøvd og godt fungerende løsning benyttet av mange andre forbund. Løsningen er driftsmessig rimelig, samtidig som den er funksjonsrik og integrert med det nye, web-baserte SportsAdmin-systemet til NIF. Data (klubb-/krets-info etc) kan hentes fra SportsAdmin for presentasjon på websidene. De nye websidene vil således kunne tilby nye funksjoner og mer oppdatert informasjon på flere områder - med mindre manuelt arbeid.

De største utfordringen fremover blir å kvalitetssikre data i SportsAdmin, samt å organisere oppdateringsarbeidet for å sørge for samme høye nivå som tidligere. Det vil bl.a. være nødvendig med opplæring av flere ressurspersoner til å oppdatere sidene innenfor de ulike grener/ansvarsområder.

2. Toppidrett

a) Kunstløp sesongen 2009/2010

Forbundsgruppe

- Anne Line Gjersem AKK
- Camilla Gjersem AKK
- Erle Harstad AKK
- Celine Mysen TT
- Anine Rabe TT

Medtrenende:

- Oda Halvorsen AKK
- Hilde Aaby AKK
- Simon Bergersen TT

Rekrutteringslag

- Sondre Oddvoll Bøe AKK
- Mia Aschim Nøkleby AKK
- Nora Stenersen AKK
- Jade Celine Hui BKK
- Benedicte Finnestad SKK
- Tonje Hagen SKK
- Petronelle Grøtvedt SSK

Sonja Henie-prosjektet

- Anne Line Gjersem AKK
- Camilla Gjersem AKK
- Erle Harstad AKK
- Celine Mysen TT
- Anine Rabe TT

Medtrenende:

- Oda Halvorsen AKK
- Hilde Aaby AKK



Samlinger

Det har vært arrangert 6 samlinger sesongen 2009-2010, samt en samling for løpere tatt ut til Nordics. Marek Chrolenko har hatt ansvaret for samlingene, men også løpernes respektive trenere har bidratt. Den finske treneren Virpi Horttana har vært invitert til en samling i september 2009, samt til en samling/trenerseminar i april 2010, hvor hun hadde med seg to egne løpere: Nea Virri og Seidi Rantanen. Til samlingen i desember 2009 ble også disse løperne invitert: Jemima Rasmuss, AKK, Sine Marie Leite, OSK, Pernille Moen, OSK og Thea Rabe, TT.

I tillegg til samlingene i regi av NSF har det vært arrangert flere dagtreninger i Oslo i regi av Olympiatoppen, i forbindelse med Sonja Henie prosjektet. Treningen har bestått i basistrening med Claude Leubreux, samt dans med Christer Tornell.

Internasjonal representasjon

EM TALLIN, ESTLAND

- Erle Harstad, AKK

JVM THE HAGUE, NEDERLAND

- Anne Line Gjersem, AKK

ISU JUNIOR GRAND PRIX

Budapest, Ungarn

- Anne Line Gjersem, AKK

Dresden, Tyskland

- Simon Bergersen, BKK
- Erle Harstad, AKK

Zagreb, Kroatia

- Anne Line Gjersem, AKK

NORDICS ASKER, NORGE

Novice Jenter

- Thea Rabe, TT
- Jemima Rasmuss, AKK
- Nora Stenersen, AKK
- Kathrine Schønning Østby, AKK

Junior Jenter

- Ann Julie Arnesen, SIL
- Anne Line Gjersem, AKK
- Camilla Gjersem, AKK
- Celine Mysen, TT
- Anine Rabe, TT
- Hilde Aaby, AKK

Junior Gutter

- Simon Bergersen, BKK

Senior Damer

- Erle Harstad, AKK



COUPE DE NICE, FRANKRIKE

Junior Jenter

- Celine Mysen, TT
- Anine Rabe, TT

Junior Gutter

- Simon Bergersen, BKK

Senior Damer

- Erle Harstad, AKK

SKATE CELJE, SLOVENIA

Novice Jenter

- Thea Rabe, TT
- Nora Stenersen, AKK

Junior Jenter

- Anne Line Gjersem, AKK
- Camilla Gjersem, AKK

TRIGLAV TROPHY, SLOVENIA

Junior Jenter

- Camilla Gjersem, AKK
- Celine Mysen, TT
- Anine Rabe, TT

Novice Jenter

- Nora Stenersen, AKK
- Thea Rabe, TT

Det var flere gode plasseringer i sesongen 2009-2010. I det internasjonale ISU-stevnet Skate Celje i Slovenia vant Anne Line Gjersem, AKK juniorklassen med ny norsk rekord, 120,45 poeng. I noviceklassen ble det dobbelt norsk med Nora Stenersen, AKK på første og Thea Rabe, TT på andre. I Triglav Trophy i Slovenia hadde vi også to pallplasser i Junior damer med Camilla Gjersem, AKK på andre og Celine Mysen, TT på tredje. I Nordics hadde vi to juniorer blant de 10 beste. Det har vært flere norske utøvere som har levert topp 10-plasseringer i internasjonale ISU-konkurranser.

Flere utøvere har også levert svært gode internasjonale klubbstevner. I Warsawa Cup i Polen ble det tre-dobbelt norsk med Anine Rabe, TT på første, Celine Mysen, TT på andre, og Camilla Gjersem, AKK på tredje. I Skate Copenhagen tok Erle Harstad, AKK gull i senior-klassen, Celine Mysen, TT bronse i junior, og Sondre Oddvoll Bøe, AKK sølv i novice. Flere andre utøvere har også levert fine internasjonale klubbkonkurranser.

Erle Harstad, AKK valgte etter denne sesongen å avslutte sin kunstløpskarriere for å bli fulltidsstudent.



b) Kunstløp sesongen 2010/2011

Forbundsgrupope

- Sondre Oddvoll Bøe, AKK
- Anne Line Gjersem, AKK
- Camilla Gjersem AKK
- Celine Mysen, TT
- Anine Rabe, TT
- Thea Rabe, TT
- Jemima Rasmuss, AKK
- Nora Stenersen, AKK

Talentgruppe

- Juni Marie Benjaminsen, OSK
- Petronelle Josefine Grøtvedt, SSK
- Jade Celine Hui, BKK
- Sine Marie Leite, OSK
- Pernille Moen, OSK
- Mia Aschim Nøkleby, AKK
- Madeleine Lidholm Torgersen, OSK
- Cindy Yu Xia, TT

Sonja Henie-prosjektet

- Anne Line Gjersem, AKK
- Camilla Gjersem, AKK
- Celine Mysen, TT
- Anine Rabe, TT

Samlinger

Det har vært arrangert 6 samlinger sesongen 2010-2011, samt en samling for løpere tatt ut til Nordics. Da landslagstrener Marek Chrolenko etter siste sesong takket for seg, er det løpernes respektive trenere som har hatt ansvaret for samlingene. I tillegg til trening på is har det vært gjennomført fysiske tester, presentasjon av program for dommer, TC og TS, dans med Christer Tornell og Madeleine Daleng, samt pilates. Den finske treneren Virpi Horttana har vært invitert til en samling/trenerseminar hvor også følgende løpere var inviterte: Ida Berthelsen, OI, Karoline Bjørkvik Kulsveen, SIL, Heidi Lillesæter, SIL, Pernille Simensen, TIN, Liam Saunders Solbjerg, SSK og Ellen Yu, OI.

Jarle Pedersen har holdt en presentasjon om prestasjonskultur og lagbygging for trener tilknyttet talent- og forbundsgruppen. Til denne presentasjonen var også klubbtrenere invitert.

I tillegg til samlingene i regi av NSF har det i forbindelse med Sonja Henie Prosjektet vært arrangert 4 samlinger i Oslo i regi av Olympiatoppen. Treningen har bestått i basistrening med Claude Leubrex, mental trening med Frank Abrahamsen, samt et foredrag om motivasjon med Hedda Berntsen.

ISU Development Project 2010-2014

Prosjektet er et samarbeidsprosjekt mellom de nordiske land samt estland, og er støttet av ISU. Målet med prosjektet er ”å utvikle og forberede unge talentfulle kunstløpere og deres trenere til internasjonale konkurranser”. To samlinger holdes årlig i Vierumäki i Finland. Følgende norske utøvere er tatt ut til prosjektet:

- Juni Marie Benjaminsen, OSK
- Sondre Oddvoll Bøe, AKK
- Petronelle Grøtvedt, SSK
- Sine Mari Leite, OSK
- Liam Saunders Solbjerg, SSK
- Nora Stenersen, AKK
- Madeleine Lidholm Torgersen, OSK
- Cindy Yu Xia, TT.

Internasjonal representasjon:

EM BERN, SVEITS

- Anne Line Gjersem, AKK

JVM GANGNEUNG CITY, SØR-KOREA

- Anne Line Gjersem, AKK

ISU JUNIOR GRAND PRIX

Courchevel, Frankrike

- Anne Line Gjersem, AKK
- Graz, Østerrike
- Camilla Gjersem, AKK

Sheffield, England

- Anine Rabe, TT

Dresden, Tyskland

- Anne Line Gjersem, AKK

NORDICS KØBENHAVN, DANMARK

Novice Jenter

- Mia Aschim Nøkleby, AKK
- Jemima Rasmuss, AKK
- Nora Stenersen, AKK

Novice Gutter

- Sondre Oddvoll Bøe, AKK

Junior Jenter

- Camilla Gjersem, AKK
- Celine Mysen, TT
- Anine Rabe, TT

Junior Gutter

- Simon Bergersen, BKK

Senior Damer

- Anne Line Gjersem, AKK

UNGDOMS- OL, LIBEREC, TSJEKKIA

- Nora Stenersen, AKK

COUPE DE NICE, FRANKRIKE

Junior Jenter

- Camilla Gjersem, AKK
- Anine Rabe, TT

ICE CHALLENGE GRAZ, ØSTERRIKE

Junior Jenter

- Celine Mysen, TT

Junior Gutter

- Simon Bergersen, BKK

CRYSTAL SKATE BRASOV, ROMANIA

Senior Damer

- Anne Line Gjersem, AKK

NRW TROPHY DORTMUND, TYSKLAND

Novice Jenter

- Jemima Rasmuss, AKK
- Nora Stenersen, AKK

Junior Jenter

- Celine Mysen, TT
- Anine Rabe, TT

GOLDEN SPIN OF ZAGREB, KROATIA

Senior Damer

- Anne Line Gjersem, AKK

GARDENA SPRING TROPHY, SELVA VAL GARDENA, ITALIA

Novice Jenter

- Jemima Rasmuss, AKK

Novice Gutter

- Sondre Oddvoll Bøe, AKK

Junior Jenter

- Anine Rabe, TT

Anne Line Gjersem, AKK vant sitt første ISU internasjonale seniorstevne under Crystal Skate i Romania. Dette skaffet henne verdifulle ISU World Standing poeng. Anne Line sto også for en sterk presentasjon under EM i Sveits, da hun klarte kvalifisering og fikk gå kortprogrammet.

Under Nordisk Mesterskap i København tok Norge to medaljer og hadde tre junior-jenter blant de 10 beste – den beste presentasjon på flere tiår. Sondre Oddvoll Bøe, AKK tok gull i novice, og Anine Rabe, TT tok bronse i junior. Anne Line Gjersem, AKK satte ny norsk rekord i senior med 126,03 poeng, noe som holdt til en 4. plass. Sondre Oddvoll Bøe, AKK tok også en sterk sølvmedalje i noviceklassen i det internasjonale ISU-stevnet, Gardena Spring Trophy i Italia. Flere av løperne har levert topp 10 plasseringer i internasjonale ISU-konkurranser.

Det har også vært mange gode prestasjoner i internasjonale klubbstevner. Celine Mysen, TT tok gull i junior jenter under Warsaw Cup samt Silver Skate i Finland. Camilla Gjersem, AKK og Sondre Oddvoll Bøe, AKK tok gull i Skate Copenhagen i klasene junior og novice. Det er også flere andre løpere som har levert gode prestasjoner i internasjonale klubbstevner.

Oppsummering

Flere av utøverne gjør det sterkt resultatmessig. NSF har som målsetning om topp 10 plasseringer i Junior Grand prix, samt kvalifisering til flere internasjonale mesterskap,

og det jobbes hardt for dette. Mange har fin fremgang, mestrer flere trippel hopp og har fått gode program-komponenter, samtidig som det er ønskelig fremover at enda flere løpere mestrer trippel-sprangene.

C) Hurtigløp sesongen 2009-2010

Forbundsgruppe

I sesongen 2009/2010 var følgende løpere i forbundsgruppen:

- Øystein Grødum, Arendal SK
- Mikael Flygind Larsen, Holmestrand & Botne SK
- Henrik Christiansen, Asker SK
- Håvard Bøkkø, Hol IL
- Christoffer Rukke, Hol IL
- Fredrik van der Horst, TT
- Even Johansen, Tynset IF
- Hege Bøkkø, Hol IL
- Sverre Lunde Pedersen, Fana IL
- Eskil Ervik, Hamar IL
- Øyvind Andreassen, SK Snøgg
- Kjetil Stiansen, Aktiv SK
- Lars Kvaalen, OSK
- Ida Njåtun, Aktiv SK
- Preben Kristensen, Fana IL

Trener: Peter Mueller (Jarle Pedersen og Johann O. Koss fra desember – mars)

Talentgruppe

- Hanne Haugland, Austevoll IK
- Anne Gulbrandsen, Eidsvold TF
- Ingvild Hellem, Bjugn/Ørland SK
- Torgeir Høgheim, Fana IL
- Håvard H. Lorentzen, Fana IL
- August T. Haugen, Sandefjord SK
- Simen Spieler Nilsen, Arendal SK
- Andreas Minge, Båstad IL

Trener: Lasse Sætre

Generelt

Sesongen ble meget spesiell og utfordrende etter at Peter Mueller måtte gå av som landslagstrener etter WC på Hamar, og Jarle Pedersen og Johann Koss kom inn og tok over. Jarle og Johann tok utfordringen – fikk gjennomført sesongen bra – og med mange gode resultater.

Resultatmessig ble sesongen meget god sett junior og senior under ett. Håvard Bøkkø tok bronse på 1500m i OL i Vancouver, samt bronse i VM allround. Håvard Bøkkø vant også WC sammenlagt på langdistanse, samt 2. plass i WC sammenlagt på 1500m. Senior menn vant også WC sammenlagt i lagtempo. Norge fikk sin første dobbelte seier på 5000m siden 1994 ved Håvard Bøkkø og Sverre Haugli.

For juniorene ble det mange gode resultater under VM i Moskva. Hege Bøkkø tok sølv sammenlagt, samt sølv på 1000 meter. I tillegg ble Ida Njåtun nr. 5 sammenlagt. Junior menn tok gull på lagtempo, samt satte verdensrekord på distansen. Sverre L. Pedersen tok en sterk 4. plass sammenlagt. Juniorene leverte også meget gode resultater i junior WC, noe som resulterte i seier i WC sammenlagt på 1500m for Kjetil Stiansen. I tillegg ble Sverre L. Pedersen nr. 2 og Håvard H. Lorentzen nr. 3 i WC sammenlagt på langdistansene. Junior gutta ble også nr. 2 i WC sammenlagt på lagtempo. Ida Njåtun tok en sterk 2. plass sammenlagt i WC på 1000m, samt en 3. plass sammenlagt i WC på langdistansene.

Norge hadde to store ISU-arrangementer på Hamar denne sesongen, med WC lagdistanse i november, og EM i januar. Det var fin ramme om disse stevnene, men resultatmessig ble det ikke i.h.t. målsettingen. Det ble mye utenomsportslig fokus under WC, samt flere skader under EM.

Selv om Challenger Cup som arrangement ble lagt ned, så valgte Norge å sende sine nest beste løpere til internasjonale løp i Europa. Det var noe ulik deltakelse i disse konkurransene, men allikevel god motivasjon og konkurranse for våre nest beste.

For de enda yngre så er landskampene god internasjonal matching med gode sportslige utfordringer, og da særlig landskampen mot Tyskland og Nederland.

Region/krets/klubb

Etter sesongen 2008/2009 ble det avholdt evaluering med regionene. Da det økonomiske bidraget fra NSF ikke ble slik intensjonen var ved oppstart og man så de utfordringene som regionene slet med, ble man enige om å bruke de små midlene man hadde på trenerne. Dette for å heve kompetansen og få en kompetanseflyt mellom landslagstrenerne og de lokale trenerne i region/klubb/krets. Region/krets/klubb lag er fortsatt veien å gå for å ha sterke treningsmiljøer, men det blir da litt mer flytende ut fra hvor det er løpere som ønsker å drive den prestasjonsrettede delen av idretten vår.

Man ble da enige om å ha trenerseminarer – hvor da alle trenere i Norge kunne delta, slik at diskusjoner, erfaringer og kompetanse ble formidlet til så mange trenere som mulig. I sesongen ble det avholdt to slike møter (3. og 4. august og 22. september). Med den situasjonen som oppstod med trenerskifte midt i sesongen, så ble det da en ”pause” i dette arbeidet.

d) Hurtigløp sesongen 2010-2011

Forbundsgruppe

I sesongen 2010-2011 var følgende løpere i forbundsgruppen:

- Mikael Flygind Larsen, Holmestrand & Botne SK
- Henrik Christiansen, Asker SK
- Håvard Bøkkø, Hol IL
- Christoffer Rukke, Hol IL
- Fredrik van der Horst, TT
- Even Johansen, Tynset IF
- Hege Bøkkø, Hol IL
- Sverre Lunde Pedersen, Fana IL
- Ida Njåtun, Asker SK
- Kjetil Stiansen, Aktiv SK
- Espen Aarnes Hvammen, Eidsvold TF
- Mari Hemmer, Aktiv SK
- Dag Erik Kleven, Sand IF

Trenere: Jarle Pedersen og Janne Hänninen

Talentgruppe

- Marte Vatn, Spk Falken
- Anne Gulbrandsen, Eidsvold TF
- Ellen Bjertnes, Geithus IL
- Hanne Haugland, Austevoll IK
- Håvard H. Lorentzen, Fana IL
- Simen Spieler Nilsen, Arendal SK
- Andreas Minge, Båstad IL
- August T. Haugen, Sandefjord SK
- Kristian Fredriksen, Geithus IL

Trenere: Lasse Sætre og Sondre Skarli

Generelt

Etter OL-sesongen kom det på plass et nytt trenerteam for forbundsgruppen/landslaget. Jarle Pedersen og Janne Hänninen ble de nye trenerne som skulle utvikle de norske løperne. Laget besto av sprint/mellomdistanseløpere og allround/langdistanseløpere. I tillegg kom Sondre Skarli inn som trener for talentgruppen/landslaget sammen med Lasse Sætre.

Resultatmessig ble denne sesongen særdeles god. Totalt 13 medaljer i VM – 2 i senior og 11 i junior. Norge fikk en verdensmester i Håvard Bøkkø på 1500m i Inzell, samt at Sverre L. Pedersen ble verdensmester for junior sammenlagt i Seinäjoki. Sverre L. Pedersen ble også verdensmester for junior på 1500m og 5000m.

Håvard Bøkkø tok også sølv i VM allround i Calgary, samt seier og ny norsk rekord på 10000m. Norge vant WC sammenlagt på lagtempo for senior menn, samt at Håvard Bøkkø ble nr. 2 i WC sammenlagt på 1500m. I tillegg fikk vi pallplasseringer i WC av to løpere som ikke har vært på pallen tidligere – Ida Njåtun (nr. 2 på 1500m) og Mikael F Larsen (nr. 3 på 1000m) – noe som var meget gledelig.



I VM junior tok Norge i tillegg til gullet også sølv og bronse sammenlagt med Simen S. Nilsen og Kristian Fredriksen. Disse to gutta tok også sølv (Kristian) og bronse (Simen) på 5000m, mens Håvard H. Lorentzen tok bronse på 1500m. På lagtempo for junior gutta ble det også sølv til Norge. Hege Bøkkø tok sølv på 1000m og bronse på 1500m. Sammenlagt i junior WC ble Håvard H. Lorentzen nr. 2 på 1500m og nr. 3 på 1000m, mens Kristian Fredriksen ble nr. 3 på langdistansene. Junior gutta ble også nr. 2 på lagtempo i WC sammenlagt.

I landskampene ble det også meget gode resultater, noe som viser at det gror meget godt i norsk hurtigløpsmiljø. Dette er meget lovende med tanke på det som skjer av internasjonale oppgaver i fremtiden, og man bør kunne opprettholde målsettinger som er satt fremover med tanke på OL 2014 og 2018.

Region/krets/klubb

Etter sesongen 2009/2010 ble det bestemt at man ønsket en trenerpool i tillegg til trenerseminarene. Trenerpool skulle bestå av trenere som hadde løpere på forbundsgruppene, slik at man kunne ha en tettere dialog med disse og mulighet for bedre oppfølging mot den enkelte løper.

Det ble i sesongen avholdt 3 trenerpoolmøter (2. juni, 21. juli og 29. september) og 2 trenerseminarer (5. august og 17. desember).

3. Breddeidrett

a) Organisering

Tingperioden 2009-2011 har vært en svært travel og spennende periode for breddeutvalget. Oppgavene har vært mange og krevende, noe som har ført til at selve utvalget har vokst i perioden. Flere ressurspersoner er blitt knyttet til breddearbeidet. Utvalget har i perioden bestått av:

- Erland Kroken (leder)
- Anita Thorenfeldt Selmer
- Roald Farestveit
- Bjørn Ove Indrøy
- Siv Iren Stormoan Andersson
- Morten Henriksen (ansvar inline)
- Morten Staubo (ansvar shorttrack)
- Espen Riktor (ansvar langløp)
- Mona Norhaug Faleide (ressurs jenteløftet)
- Camilla Farestveit (ressurs jenteløftet)
- Lasse Sætre, forbundskontoret

b) Arbeidsform

Breddeutvalget har hatt 6 møter i løpet av tingperioden. Her har foruten utvalgets faste Breddeutvalget har hatt seks møter i perioden. I tillegg har det vært gjennomført en rekke mindre møter og arbeidsmøter i gruppene. Telefonmøter er benyttet mye.

Ressursgrupper

Breddeutvalget har opprettet flere ressursgrupper som i perioden har jobbet med spesielle oppgaver. NSF strategiplan for 2009-2011 har definert disse oppgavene. Gruppene



har hatt egne møter, jevnlig kontakt og tett dialog og oppfølging med breddeutvalget ellers. Denne formen å jobbe på har vært vellykket i perioden. Med en slik arbeidsform har vi fått engasjert flere, fått involvert og inkludert alle i de mange og spennende oppgavene utvalget står overfor.

c) Breddeområdets hovedmål i perioden

- Rekruttere nye skøyteløpere (15% årlig) gjennom å stimulere til aktivitetsfremmende tiltak rettet mot ulike aldersgrupper, geografiske områder, grener, kjønn, funksjonshemninger.
- Etablere flere nye klubber
- Bedre samarbeid med barnehager og skoler
- Utdanne trenere på alle nivåer
- Øke inlineaktiviteten
- Øke langløpsaktiviteten
- Tilrettelegge informasjonsverktøy knyttet til
 - o Oppstart og drift av skøyteklubber
 - o Rekruttering av utøvere, ledere og trenere
 - o Utdannelse av ledere og trenere
 - o Koordinering av fellesarrangement og generelle tiltak
- Frie merker og statuetter
- Synliggjøre barn/breddearbeid internt og eksternt i organisasjonen
- Forvaltning av sentraliserte økonomiske støtteordninger som faller inn under breddeområdet

d) Gjennomførte tiltak i perioden 2007-2009

Bøkkoløpet

Rekrutteringstiltaket "Bøkkoløpet" er blitt arrangert begge sesongene i perioden. Ideen ble lansert foran 2009-2010 sesongen. Flere tusen ikke-aktive løpere har fått prøve seg på skøyteløp i regi av klubbene. NSF har tilrettelagt med en egen arrangementspakke med diplomer og buttons. I tillegg har breddeutvalget sørget for tett oppfølging og informasjon via NSF's nettsider. Målsetningen er at klubbene skal benytte "Bøkkoløpet" som et godt virkemiddel i rekrutteringsarbeidet. Takk til Håvard Bøkkø som har "lånt" bort navnet sitt til dette tiltaket, og en spesiell takk til Norway Supporter Team som har stilt opp med en gavesjekk pålydende kr 10 000,- til den klubben som har hatt flest deltakere begge disse sesongene. Første sesong fikk Bergen Skøyteklubb denne sjekken, mens årets sesong er det Asker Skøyteklubb som mottar gavesjekken.

Resultat 2009-2010: 16 arrangørklubber – 1836 deltagere.

Resultat 2010-2011: 16 arrangørklubber – 3808 deltagere.

I tillegg til nye rekrutter på skøytebanene har arrangørene oppnådd mye medieomtale og PR både nasjonalt og lokalt. Økningen i antall deltakere år 2 er formidabel, og nesten 4000 skøyteløpere sesongen 2010-2011 er svært hyggelig. Vi vil spesielt trekke frem IL Bratt fra Kristiansund som arrangerte fem Bøkkoløp sesongen 2010-2011 med totalt stor deltakelse.

KKD-midler

NSF's klubber og kretser kan søke på KKD post 3-midler til Norges Idrettsforbund. Søkeinformasjon er blitt lagt ut via NSF's nettsider med frister og beskrivelser. Tildelingene er etter de retningslinjer og rammer som NIF har satt.

For 2009-2010-sesongen søkte 22 klubber. Den totale tildelingen ble på 700 000 kroner. Kr 100 000 av dette var øremerket aktivitet for funksjonshemmede og integrering. For sesongen 2010-2011 søkte 26 klubber. Den totale tildelingen ble på 725 000 kroner. Kr 125 000 av dette var øremerket aktivitet for funksjonshemmede og integrering.

Inline

Inlineutvalget har i perioden bestått av: Morten Henriksen, Geithus IL (Leder) Terje Sørli, Sandefjord SK, Stein Ragnar Pünther, Aktiv SK, Gunnar Lødding, Tromsø SK, Gøran Tallroth, Hareid IL

Det har vært jobbet godt i gruppa og man har fått på beina en egen web-side med inlineinformasjon, gjennomført NorgesCup i 2010 bestående av tre løp, Geihus, Tromsø og Sandefjord. I tillegg har norske inlineutøvere begynt å vise muskler internasjonalt, både på elite- og fitnessnivå. Sportslig sett var Tormod Bjørnetun Haugens to løp i German Inline Cup i 2010 toppen, hvor han var med tetpulja i eliteklassen helt inn begge ganger. Like etter fulgte lagkameratene fra Sandefjord på rad og rekke. Vi har her en unik stamme med inlineutøvere, som holder topp internasjonal klasse. Det vi mangler foreløpig er erfaring i å gå som et lag, noe som trengs dersom man ønsker å gå helt til topps i disse løpene. For 2011 vil eliteutøverne våre delta i flere løp i utlandet, og EM i Nederland er årets mål.

På fitnesssiden ser vi at den aller største delen av utøverne er uorganiserte. Det vi også kan observere, er at det er en god del norske deltakere i større inlineløp, som for eksempel Berlin Marathon, som samlet drøyt femti nordmenn i klassene 30 år og oppover. Dette er nok bare toppen av isfjellet, og vi mener det ligger et betydelig medlemspotensial i å organisere inlineutøvere gjennom eksisterende eller nye klubber. Dette er et arbeid vi mener det vil være naturlig å fokusere på i kommende perioder. Et annet område som opptar oss, er anleggssiden, hvor vi i samarbeid med anleggskomiteen ønsker å finne fram til enkle, men gode konsepter for kombinasjonsanlegg beregnet på rekruttering på is og inline.

Kortbane

Ansvarlig i breddeutvalget: Morten Staubo. Ressurspersoner i tillegg har vært Gisle Tverland, Frode Eidsmo, Bjørn Ruud, Christian Fæste, Gisle Elvebakken, Bjørnar Elgetun, Tore Klevstuen, Arne Petter Smedstad, Leif Arne Spidsberg
Ressursgruppa for kortbane ble etablert senhøsten 2009. Det har vært sterk økning i aktivitetene rundt kortbane i perioden med spesielt utgangspunkt i hovedstaden, Asker og i Trondheim. En av årsakene har vært at hurtigløpere i større grad nå bruker kortbane i sin trening utenom sesongen.

I Trondheim er Trondheim Kortbaneklubb etablert og i gang med aktivitet. I Oslo har OSK vært en foregangsklubb og tilrettelagt og gjennomført treningstilbud og halltilgang. OSK arrangerte KM i hurtigløp hvor bl.a. rekrutt- og 10-års klassen gikk sine distanser på kortbane på indre bane av Frogner Stadion. Det samme ble gjennomført under Siste Indre. Kortbane er en fin tilnærming av skøytesporten for våre yngste utøvere. Utfordringene for grenen er i hovedsak knyttet til å skape nye miljøer, utdanne trenere og ledere, tilgang i ishaller og det å ha nok beskyttelsesmatter. En langsiktig oppgave for ressursgruppa er å få til en egen nettside.

d) Langløp, mosjon - rapport fra langløpsutvalget 2009/10 og 2010/11
Langløpsutvalget i NSF har som oppgave å tilrettelegge rammeverk og tjenester i forbindelse med organisering av langløpsaktiviteter. Utvalget fører også løps- og merkestatistikker. De faktiske arrangementene er i klubb- eller krets-regi.

LLU har i perioden forvaltet disse oppgavene

- Vedlikehold av langløpsinformasjon på NSF sine nettsider
- Utarbeidet og vedlikeholdt elektronisk skjema for registrering av løp og bestilling av langløpsmerker og statuetter
- Elektronisk skjema for innmelding av langløp til terminliste er utarbeidet
- Oppdatering av statistikk over løpere med oppnådd gullmerkekrav
- Oppdatering av statistikk over sesongens løpere rangert etter registrert totaldistanse
- Koordinering av bestilling, produksjon og utsendelse av merker og statuetter

Aktivitet

NSF ser positivt på den stadig økende interessen for mosjonsløp på skøyter. Stadig flere grupper har tatt i bruk skøyter som vintertrening, og en bedring i tilgangen på gode mosjonsskøyter (klappskøyter med høy sko) har gjort det enklere for nye løpere å komme i gang. I løpet av tingperioden har antall starter i terminfestede løp økt fra ca 1600 til over 2600, en økning på vel 60%. Samtidig er antall kilometer gått i terminfestede langløp øket fra ca 16000 til over 36000 altså mer enn 120 % økning.

Foruten at flere klubber nå arrangerer egne karuselløp og enkeltløp på 400m bane, kan vi også glede oss over den meget spennende nyskapningen ”Norwegian Skating Festival”. Dette er det første store innsjøløpet med en profesjonell arrangørstab i Norge på flere tiår. Testløpet i 2010 trakk 150 deltagere både fra inn og utland, og i år var det over 350 fullførende løpere på tross av vanskelige isforhold, flytting av startsted og streng kulde. Potensialet for et slikt løp er enormt, og vi håper arrangørstaben vil fortsette å utvikle og foredle konseptet sitt. Fyltig informasjon om arrangementet finnes på www.norwegianskatingfestival.no.

Idéer og utsikter

Vi ser at løp på innsjø er noe som fenger publikum. Stavanger hadde en voldsom tilstrømning til sitt spontanløp på Stokkavatnet i 2010, og løpet på Mjøsa er blitt en suksess etter kun to arrangement. Vi tror tiden er gunstig for å utvide tilbudet til avanserte mosjonister som vi finner i Birkebeinerrennet og -rittet. Dette vil kunne gi skøytesporten et velfortjent løft i anerkjennelse og interesse blant folk flest. Forslag som bør vurderes til forbundets handlingsplan er:

- Etablering av langdistansecup 3 – 4 løp på 50 – 200 km, gjerne på sjøis/innsjøis
- Kilometerkonkurranse med gavepremier fra sponsorer – Innrapporterte km/ sesong
- Arrangørkonkurranse, flest deltakere/kilometer, enkeltløp / karuselløp
- Offisielle lisensieringsordninger som er tilpasset arrangementsformen (engangslicens, mosjonistlisens)

Oppslutningen om våre langløp viser en stadig stigende tendens. Her er tallene fra de tre siste sesongene:

Sesong	Antall startende	Totalt km-antall
2008/2009	1613	16 023
2009/2010	2118	28 247
2010/2011	2617	35 307

e) Utdanning

Trenerseminar kunsløp - ISU Nordic development 2010-2014

NSF gjorde i starten av 2010 et uttak av seks utøvere og seks trenere til ISU Nordic Development Project 2010-2014. Prosjektet, som er støttet av ISU, har som formål å utvikle talentfulle kunsløpere, trenere og dommere, fra Finland, Sverige, Danmark, Island, Estland og Norge med målsetning om å nå internasjonalt nivå. I løpet av 2010 er to samlinger i Finland gjennomført. Klubbene har også bidratt med betydelige beløp for å få til dette tilbudet.

I november 2010 ble det arrangert et vellykket trenerseminar i Bærums ishall hvor kunsløpstrenere fra hele landet deltok for å ta del i kompetanseoverføringen fra ISU prosjektet. Her ble blant annet temaene treningsplanlegging, kosthold og treningsfilosofier tatt opp.

ISU-prosjektet skal videreføres neste sesong. Norge får delta med ytterligere en trener og en utøver i den kommende sesongen. Dette kompetanseprosjektet er et viktig satsningsområde i de kommende år.

Kunsløp - vårsamling med Virpi Hortana

I april 2010 og april 2011 er det gjennomført vårsamling i Bærum for norske trenere under ledelse av den finske topptreneren Virpi Hortana. I tillegg til trenere fra hele landet var forbundsgruppeløperne også invitert. I 2010 ble arrangementet gjennomført i Bærum ishall, og i 2011 deltok 23 trenere og 16 løpere i tillegg til forbundsløperne. Disse vårsamlingene er blitt et viktig kompetanseoverføringssted.

Trener 1 kurs

Bjugn/Ørland SK gjennomførte i løpet av 2010 ett trener 1 kurs for 9 hurtigløpstrenere og 2 kunsløpstrenere.

Hurtigløp – diverse trenerseminarer, møter

Trenere i hurtigløp har gjennom sesongene 2009-2010 og 2010-2011 hatt flere arenaer å møtes på. Det har vært avholdt flere uformelle og formelle seminarer og treff. Sportssjefen har blant annet invitert klubbtrenerne til forbundslagsløperne til en trenerpool. Gruppen er blitt invitert til flere møter og treff. Likså har det vært invitert til trenermøte i forbindelse med sommerisen på Hamar i august.

f) Prosjekt Jenteløftet

Ansvar i breddeutvalget: Erland Kroken og Mona Norhaug Faleide. Jenteløftet ble lansert under LM i Fosenhallen februar 2010. Bakgrunnen for initiativet var felles oppfatning av flere tydelige tynne jenteårsklasser og et ønske om å sette fokus på å få økt jenterekuttering, beholde jentene og den langsiktige satsningen på å få flere jenter i toppen. Første tiltak var et spørreskjema som ble delt ut under LM og lagt ut på NSF-nettet.



Innspillene var mange og fine. Det er tydelig et stort engasjement og vilje til å gjøre noe for jenter i skøytesporten.

Videre ble det igangsatt et lokalt initiativ ledet av leder av Buskerud skøytekrets, Mona Norhaug Faleide, hvor ideer og tiltak til spesielt samlinger ble nedfelt. Sammen med dedikerte ansvarlige i breddeutvalget har dette nå blitt en stor ressursgruppe som jobber mot felles mål – om å få flere jenter på skøytebanen, beholde dem, og fokus på den langsiktige satsningen om å få flere i toppen. Oppgavene er mangesidige og ikke så rent lite kompliserte. Prosjektet er nå blitt en løpende prosess, hvor neste steg blir å få forankret prosjektet i NSF's strategiplan for den nye perioden. En foreløpig strategiplan er skissert, denne må tilpasses den nye. Overskriftene som det jobbes etter: rekruttering/bredde, kompetanse og miljø/organisasjon.

Følgende tiltak er gjennomført i perioden:

- Mai 2010: Seminar på Toppidrettsenteret for trenere, ledere og utøvere, hvor blant annet Marit Breivik holdt foredrag, og Arne Skuterud og Edel Therese Høiseth foreleste.
- Februar 2011: Seminar og samling på Gol. Foredrag av Sunn Jenteidrett, foredrag av Arne Skuterud, og i tillegg holdt Edel T. Høiseth foredrag og gjennomførte gruppearbeider.
- Foreløpig strategi er nedfelt.

Det jobbes videre med en samling for jenter i Vestfold juni 2011, samt tilrettelegge flere aktiviteter i den kommende perioden.

Ressursgruppa for jenteløftet har vært stor og involverer mange:

- Mona Norhaug Faleide, leder Buskerud skøytekrets
- Erland Kroken, breddeansvarlig i styret
- Roald Farestveit, breddeutvalget
- Camilla Farestveit, Bergen SK
- Tine Kjøpke, Asker SK
- Anita T Selmer, breddeutvalget
- Anna Pushkova, OSK
- Arne Skuterud, Geithus IL
- Edel T. Høiseth, Geithus IL
- Reidun Bøkkø, Hol IL
- Kjell Almønning, TT
- Knut Hellem, Bjugn/Ørland SK
- Harald van der Horst, TT
- Mari Hemmer, ASK

Prosjektet videreføres i den kommende perioden.

g) Sommeris på Hamar

I august 2009 og 2010 er det blitt avholdt sommersamling på is for yngre utøvere i Vikingskipet. Hele 52 utøvere deltok på sommersamlingen i 2010, mens 35 utøvere deltok året før. I 2010 deltok blant annet landslagsløperne til stor begeistring som trenere på en av isøktene. Sommersamlingene er blitt en fin tradisjon for yngre utøvere og en viktig inspirasjonskilde i treningsarbeidet.



h) Viktige satsningsområder

Breddeutvalget har satset bredt i perioden som ligger bak oss. Mange og store prosjekter er igangsatt, og de fleste skal videreføres.

Rekruttering

Det aller viktigste er å få mange til velge vår idrett, uansett gren. En utfordrende oppgave i en tid hvor barn og unge har det bredeste fritidstilbudet noen generasjon har hatt før. "Konkurransen" mellom idrettsgrenene er stor. Skøytesporten må fremstå enda tydeligere som en attraktiv idrett. Med stor bredde legges grunnlaget for å få flere i toppen. Mange klubber gjør en formidabel jobb med rekrutteringen. Kunstløp sliter med halltid. Flere kunstløpsklubber opplever voldsom tilslutning til skøyteskolene. Utfordringene er store med å få de unge med videre. Å utdanne flere trenere og ledere er en sentral oppgave på alle nivåer. På hurtigløp er det også mange klubber som gjør en kjempeinnsats for å få med flere unge. Utfordringene er på mange måter de samme som på kunstløp: trenere, ledere og anleggstilgang. Inline og kortbane er fine grener for unge utøvere å begynne med.

Det er geografiske områder i landet som tidligere hadde skøyteaktivitet, hvor det ikke er noe i dag. Dette er viktige områder å få i gang igjen. Det er derfor en oppgave å finne miljøene og folkene som ønsker å drive skøyteidrett og klubb slike steder og støtte om dem.

Utdanning.

Breddeutvalget har sett at i perioden som ligger bak oss er utdanning av trenere og ledere en oppgave som må prioriteres i den kommende tingperioden. Som i rekruttering, hvor vi nå har målbare aktiviteter (ref. Bøkkoløpet og andre, f.eks. skoleløp), er målsetningen å utvikle et systematisk utdanningsprogram.

Baner og anlegg

Uten tilgang til baner og anlegg kan vi ikke få drevet vår idrett. Breddeutvalget vil derfor sammen med anleggsutvalget jobbe sammen i kommende periode i et prosjekt rettet mot rekruttering og næranlegg. De første møtene hvor bredde og anlegg har vært sammen, er gjennomført i perioden.

Kortbane og inline

Arbeidet med inline og kortbane er godt i gang i perioden som ligger bak oss. Slik breddeutvalget ser det, er det viktig at disse grenene vokser videre. Mye tyder også på at skal disse grene vokse videre, må utviklingen skje hos nye klubber og lag. Miljøet må vokse av seg selv med kompetansestøtte fra NSF.

4. Teknisk Komite Kunstløp (TKK) 2009-2011

Komiteen har i perioden bestått av:

- Lise Røsto Jensen – tingvalgt leder
- Ruth Charlotte Wessel Ludeña – tingvalgt personlig varamedlem til juni 2010
- Jeanette Skarstein- overtok som personlig varamedlem med lovkomiteen og styrets godkjenning i august 2010

TKK har i perioden hatt med seg følgende ressurspersoner:

DUK (Dommerutvalget Kunstløp):

- Vibeke Morken (leder)
- Jeanette Skarstein
- Hege Røsto Jensen

Teknisk support bedømmingsystemet:

- Helge Kastet

Arrangement support:

- Reidun Vikan

Support regelendringer:

- Berit Steigedal
- Marek Chrolenko

a) Generelt

TK har hatt 15 møter med ressurspersoner i løpet av perioden. Mye av kommunikasjonen har foregått på mail og telefon. I sesongen 2009-2010 var det mye arbeid med forberedelsene til Nordics 2010. TK deltok på 6 møter som styrets representant.

b) Ny personlig vara, teknisk kunstløp

Ruth-Charlotte Wessel Ludeña satt som vara teknisk ansvarlig kunstløp fra 2009 til juni 2010, men gikk i juni 2010 over til jobben som sportskoordinator for kunstløp. Hun ble derfor erstattet i NSF's styre av Jeanette Skarstein i august 2010. Skarstein er dommer, og sitter også i dommerutvalget kunstløp. NSF's styre mente det var hensiktsmessig å erstatte Ludeña resten av tingperioden. Lovkomiteen var involvert i prosessen og støttet utnevning av nytt personlig varamedlem.

c) Papirversjonen

BSK (Bærum Skøyteklubb) har blitt kurset og er godkjent som ny arrangørklubb. Den har arrangert to stevner i perioden. Følgende klubber har arrangert stevner i papirversjonen i perioden: OSK, TSK, BKK, SIL, AKK, TT, SSK, RKK, SKK, BSK og OI. Papirversjonen har fungert godt, men det er hele tiden utfordringer da mye tastes manuelt i denne versjonen. Det er mange muligheter for tastefeil. Dette har vært tilfelle ved enkelte anledninger i perioden. Det har blitt gjort innskjerping på sjekking av resultater manuelt etter stevneslutt. Det er også satt 24-timers frist for justering av tastefeil i resultater.

d) Elektronisk versjon

Følgende klubber har arrangert stevner i elektronisk versjon: OSK, TSK, BKK, SIL, AKK og TT. Helge Kastet har vært teknisk support for det elektroniske utstyret, sørget for reparasjoner og nødvendige innkjøp. En del av utstyret har blitt reparert og erstattet med nytt i perioden. Det ble gjort store oppgraderinger før Nordics, samt høsten 2010.

Det er store kostnader mht transport av utstyr og vedlikehold. Utstyret har ikke fungert tilfredsstillende for alle arrangører. Før neste sesong må rutinene mellom de ulike stevnene endres noe. Bedre opplæring i klubbene er også en nødvendighet. Det er behov for oppdateringskurs for arrangørklubbene på det elektroniske systemet.

En ressursgruppe er nedsatt for å utarbeide en database for elementskjema. Den er bestående av Pål Dahle, Ragnar Askeland og David Rasmuss. Dette vil lette jobben til arrangør betraktelig. Løperne sender inn elementskjema i starten av sesongen og kan endres underveis i sesongen. Klubbene skal da kunne laste ned skjema fra disse sidene.

e) 15+

De siste to sesongene har det vært få deltagere i klassen 15+. Det ble i etterkant av sesongen laget en spørreundersøkelse for å kartlegge årsaken til frafallet blant løperne, hva som kan gjøres for å beholde disse utøverne, samt å kunne tilpasse NSF's konkurransetilbud bedre. Vi anmodet klubbene til å sende spørreundersøkelsen til alle født før 01. 01. 1997, både aktive konkurranseløpere og løpere som har sluttet de tre siste årene. Reglementet ble evaluert etter sesongen 2010-2011, og i lys av tilbakemeldingene fra spørreundersøkelsen, samt nytt Novice-reglement fra ISU, besluttet TKK/DUK å endre reglene/klassebetegnelsen.

f) Klubboverganger

Det er etter søknad godkjent 15 klubboverganger i perioden. Flere av søknadene er innkommet midt i sesongen, hvilket er en spesiell utfordring.

g) Klubbdeltagelse utenfor Norge

Før sesongen 2009-2010 åpnet vi for at det var opp til klubbene å bestemme hvilke løpere som kunne representere klubb i utlandet. NSF's kriterier er nå veiledende. TK har oppfordret klubbene til å følge veil. uttakskriterier, disse har i stor grad blitt fulgt, men det har også enkeltvis vært store avvik på løperens nivå vs. veil. uttakskriterier. TKK vil derfor igjen henstille til klubbene å følge de veil. uttakskriteriene før neste sesong.

NSF har registrert følgende utenlandsdeltakelse i perioden:

- Høsten 2009 sendte 6 klubber løpere til 3 ulike internasjonale klubbstevner.
- Våren 2010 var 7 klubber representert i 3 internasjonale klubbstevner.
- Høsten 2010 sendte 6 klubber ut løpere til 4 internasjonale klubbstevner.
- Våren 2011 var 6 klubber representert i hele 8 ulike internasjonale klubbstevner

h) Terminliste

Klubbene har sendt inn sine ønsker etter at terminlisten er fastsatt sentralt. Det har de siste to sesongene ikke vært noe problem å finne arrangører til stevnene, og vi har stort sett også klart å dekke opp behovet for dommere, spesialister og kontrollere. Ved to anledninger har vi måttet hente inn spesialist fra utlandet. I NM-LM 2011 måtte vi hente kontroller fra utlandet pga. sykdom i panelet. Vi har de to siste sesongene satt opp forslag til terminliste tidligere enn før (begynnelsen av mars) slik at klubbene har bedre tid mht. å søke istid.

i) Internasjonale arrangement

NSF m/ AKK arrangerte Nordics i Askerhallen 4.-7. februar 2010. Da vi fikk avslag på ISU- søknad om JGP i Norge i 2009, har vi ikke søkt igjen både pga. den økonomiske situasjonen og begrenset tilgang på nok ressurspersoner som vil være nødvendig ved et ISU- arrangement

j) Resultatpublisering

Dette har ikke vært tilfredsstillende fra NSF's side. Resultatpublisering har foregått på klubbens hjemmesider de siste sesongene. Det er nå laget en egen resultatside hvor nasjonale resultater vil bli publisert fra neste sesong av. Klubbene vil selv få tilgang til siden og publisere direkte rett etter stevneslutt. Resultater fra 2011 er nå publisert på siden. Det er Pål Dahle som har bistått arbeidet med nettsiden

k) Tester

Mars 2010: Teknisk ansvarlig kunstløp besluttet sammen med Dommerutvalget å endre spesielle bestemmelser § 15 og § 17, punkt 3 og 4 som omhandler tester.

Testene 1-3 beholdes, men de resterende testene ble fjernet fra sesongen 2010-2011. Det betyr at kriteriene for å stille i NM/LM ble endret. Det samme kvotesystemet ble videreført. Istedenfor test var det en minimumsgrense mht. oppnådde poeng for å stille i NM-LM. Løpere som ønsker å kvalifisere seg til NM/LM måtte delta i minst ett stevne i høstsesongen før mesterskapet. Tidligere bestått test erstatter ikke oppnådde poeng. Hvis en løper pga. sykdom/skade ikke kan stille i stevner i høstsesongen, kan løperen søke om dispensasjon. Foregående sesongs resultater vil da bli vurdert. Sykdom/skade må dokumenteres med legeerklæring. Poenggrensene ble evaluert etter sesongen 2010-11 og justert.

Bakgrunnen for endringene var et ønske om at kvalifiseringen til NM/LM skal være mer helhetlig og ikke styrt av enkeltelementer. Slik det har vært, kunne i prinsippet små feil spolere en NM/LM-deltakelse

l) Dommerkurs/spesialistkurs

Det har ikke vært arrangert nybegnnerkurs for dommere i perioden, men flere dommere har vært under opplæring (aspiranter). Årsaken til at det ikke er avholdt dommerkurs er at vi pr. i dag har nok dommere til å dekke opp stevner i Norge. Det er derimot kontrollere og spesialister vi har behov for. Det er utdannet spesialister, både nasjonalt og internasjonalt, samt kontrollere internasjonalt i perioden (se neste punkt)

Det har vært årlige oppdateringskurs for allerede etablerte dommere, kontrollere og spesialister.

m) Opprykk dommere, spesialister og kontrollere i perioden 2009-2011

2009 :

Godkjenning dommer: Barbara Wasson Lillehaug, Sara Nilsen (nivå 1)

Ruth Charlotte Wessel Ludeña- ISU spesialisteksamen

Mona Adolfsen- ISU kontrollereksamen

Line Kaldestad- Internasjonal spesialisteksamen

Opprykk dommere: Hege Mossige (nivå 6)

2010:

Godkjenning: Elin Andsnes (nivå 1)

Opprykk dommere: Mona Adolfsen - ISU mesterskapsoverdommer (nivå 10)

Lise Røsto Jensen - ISU mesterskapsdommer (nivå 9)

Espen Røtterud Runås - nasjonal mesterskapsdommer (nivå 5)

Barbara Wasson Lillehaug - nasjonal dommer t.o.m. novice (nivå 2)

Opprykk spesialister: Marianne Aarnes - alle klasser

Anita Selmer - alle klasser

2011:

Godkjenning: Marte Sjaastad (nivå 1)

Opprykk dommere: Lise Røsto Jensen -internasjonal overdommer (nivå 9)

Hege Røsto Jensen og Cathrine Wessel -internasjonal dommer (nivå 7)

Barbara Wasson Lillehaug - nasjonal dommer alle klasser (nivå 3)

Sara Nilsen - nasjonal dommer t.o.m. novice (nivå 2)

n) Internasjonal påvirkning

Som referert over deltok Lise Røsto Jensen sammen med Vibecke Sørensen og Knut Ludahl på ISU- kongressen 2010.

TK var representert på nordisk møte i februar 2010 og 2011. Her ble reglementet for Nordics justert og evt. nye forslag til ISUs kongress i 2010 og 2012 diskutert. Det ble også avholdt et møte om ISUs Development project under Nordics 2011. Ruth Charlotte Wessel Ludeña og Line Kaldestad deltok

o) Internasjonal representasjon dommere/teknisk panel

2009-2010:

26.-29. august, JGP-Budapest, Ungarn- Marja Salonen Pettersen

9.-12. september: JGP, Torun, Polen- Mona Adolfsen (invitert)

30.september-4.oktober, JGP, Dresden, Tyskland - Kari Anne Olsen

07.-11. oktober- JGP, Zagreb, Kroatia- Lise Røsto Jensen

04.-08. november, Coupe de Nice, Nice, Frankrike- Ellen Merete Amble

09.-12. november, Skate Celje, Slovenia- Kari Anne Olsen

20.-22. november, Warszawa Cup, Polen - Mona Adolfsen (invitert)

4.-6. februar, Nordisk, Asker.

Dommere: Marit Kvindesland, Ellen Merete Amble, Marja Salonen Pettersen

Kontroller/overdommer: Mona Adolfsen, Kari Anne Olsen

Spesialist: Ruth Charlotte Wessel Ludeña, Line Kaldestad

1.-4. april, Triglav Trophy, Jesenice, Slovenia- Lise Røsto Jensen

2010-2011:

15.-19.september, JGP, Graz, Østerrike, Lise Røsto Jensen

29. september - 3.oktober, JGP, Sheffield, England – Marja Salonen Petersen

6.-10. oktober, JGP, Dresden, Tyskland - Kari Anne Olsen. Mona Adolfsen (invitert)

13.-17. oktober, Coupe de Nice, Frankrike- Line Kaldestad (invitert)

13.-17. oktober, Ostrava, Tsjekia- Ruth Charlotte Wessel Ludeña (invitert)

9.-14.november, Ice Challenge Graz, Østerrike, Mona Adolfsen

18.-21. november, Warsaw Cup, Warszawa, Polen – Mona Adolfsen (invitert)

3.-6. februar, Nordics, København, Danmark - Kontroller: Kari Anne Olsen. Dommere: Lise Røsto Jensen og Ellen Merete Amble. Spesialister: Ruth Charlotte Wessel Ludeña og Line Kaldestad
15.-20. februar, Four Continents, Taipei City, Taiwan- Mona Adolfsen
1.- 3.april, Gardena Spring Trophy, Selva Val Gardena, Italia- Lise Røsto Jensen

p) Kurs/seminarer

Internasjonale seminar/kurs:

Juli 2009: Frankfurt, ISU-seminar

- Lise Røsto Jensen- komponentseminar
- Ruth Charlotte Wessel Ludeña - ISU spesialisteksamen
- Mona Adolfsen - ISU kontrollereksamen
- Line Kaldestad- Internasjonal spesialisteksamen

April 2010: Berlin, ISU-parløpseminar

- Lise Røsto Jensen

September 2010: Eindhoven, ISU-dommerseminar

- Kari Anne Olsen
- Ellen Merete Amble

September 2010: Oberstdorf, ISU-eksamen

- Lise Røsto Jensen

April 2011: Milano, ISU-dommerseminar

- Hege Røsto Jensen
- Cathrine Wessel

Nasjonale seminar/kurs:

September 2009: Dommerseminar m/ Mika Saarelainen, Oslo.

- 10 dommere deltok

Juni 2010: Spesialist/kontrollerseminar

- 9 spesialister/kontrollere deltok

September 2010: Dommerseminar -komponenter

- 14 dommere deltok

5. Teknisk Komite Hurtigløp (TKH) 2009-2011

a) Organisasjon

Organisering Teknisk Hurtigløp (TH)

Ansvarlig (leder) TH: Knut Ludahl
Vara TH: Erik Øsmundset

Leder TH har innenfor sitt arbeids- og ansvarsområde knyttet til seg følgende:

Ressursgruppe/Teknisk komité hurtigløp (TKH):

- Trond Eng
- Arild Gjerde
- Erik Julsrud
- Tore B. Ramton (fram til sin død 20.09.2010)
- Magne Teigen
- Marcel Lesche Vanberg
- Erik Øsmundset

I tillegg har leder TH oppnevnt følgende utvalg/personer innenfor respektive ansvarsområder:

Dommerutvalg hurtigløp (DUH):

- Erik Øsmundset, leder
- Tore B. Ramton (fram til sin død 20.09.2010)
- Marcel Lesche Vanberg
- Erik Julsrud (fra og med 05.10.2010 etter Tore B. Ramton)

Utvalg for elektronisk tidtaking:

- Per Ødegaard, leder
- Magnar Kjexrud
- Knut Juvdal
- Roald Sylta
- Tor-Kristian Steffenakk

Statistikkgruppe (SG):

- Magne Teigen, leder
- Trond Eng
- Arild Gjerde
- Thorleiv Teigen
- Georg Wiig

Ressursperson kortbaneløp:

- Stein Andersen

Ressursperson veteranskøyteløp:

- Sven-Åge Svensson

Ressursperson ispigging:

- Sara Hemmer

Møtevirksomhet

TKH har i perioden fra tinget i juni 2009 avholdt 2 oppsummeringsmøter. Totalt er 49 saker behandlet og protokollført. Komiteen har videreført fra tidligere sin svært gode, nære og effektive samarbeidsform. I tillegg til de mer formelle møtene brukes telefonen flittig, og TKH følger opp sakene ved hjelp av e-post og NSF's hjemmeside.

Av saker som er behandlet i denne perioden, vil TKH fremheve:

1. Terminlister tilpasset toppidretts aktivitetsplaner/uttakskriterier til internasjonal representasjon og til internasjonalt terminfestede konkurranser
2. Justering av Norgescup-reglementet
3. Justering av regler for NM enkeltdistanser
4. Søknader/henvendelser om dispensasjon for løpsdeltakelse
5. Forslag til ISU-kongressen og til Europeisk Hurtigløpskonferanse
6. Oversettelse av ISUs oppdaterte hurtigløpsreglement
7. Rådgivning ifm bygging av Sørmarka Arena

Måloppnåelse

I forhold til strategi- og handlingsplan har TKH i det alt vesentlige nådd målsetningen. Bare gjennomføring av planene om nasjonal opplæring er mangelfull, noe som bl.a. skyldes liten oppslutning i kretser/klubber. Se for øvrig beretningen fra DUH nedenfor.

Det kan ellers tilføyes at TH var en av forbundets representanter ved ISU-kongressen i Barcelona i 2010, og at TKH har deltatt på Europeisk Hurtigløpskonferanse i Tallinn i 2010 og i Brussel i 2011.

b) Dommerutvalg hurtigløp (DUH)

Utvalget har i perioden bestått av:

- Leder: Erik Øsmundset
Medlemmer: Tore B. Ramton (fram til sin død 20.09.2010)
Marcel Lesche Vanberg
Erik Julsrud (fra og med 05.10.2010 etter Tore B. Ramton)

TKH oppnevnte for perioden et utvalg på tre personer, de samme som perioden før. Erik Julsrud kom med i utvalget fra 5.10.2010.

I løpet av toårsperioden er det avholdt årlige oppsummeringsmøter sammen med TKH samt at e-post og telefon er benyttet flittig i utvalgets arbeid. Medlemmene har også møttes i forbindelse med kurser og stevner

Kontakt med kretsene

DUH samarbeider tett med kretsenes autorisasjonsråd og arrangerer kurs i samarbeid med disse. Autorisasjonsrådene sender etter hver sesong innstilling til DUH på overdommere og startere for neste sesong, et system som fungerer ganske godt. I noen kretser fungerer ikke autorisasjonsrådene og besvarer ikke henvendelser.

Rapportering

DUH har gjennom rapportskjemaene som overdommere og teknisk delegerte sender inn, god oversikt over overdommeres og starteres aktivitet. TD-ene vurderer også arran-

gørene og gir TKH god oversikt over arrangørers kompetanse. Etter sesongslutt vurderer DUH lista over OD/ST og setter opp lista for nivå 1-3 for neste sesong.

Bruk av overdommere og startere

DUH foretar alle oppnevninger av OD/ST til NM, landskamper og Norges Cup. Etter vår vurdering et system som fungerer godt. Dette gir DUH mulighet til å gi OD/ST mer utfordrende oppgaver enn kun å være hos egen klubb, på egen bane.

Internasjonalt

Norge hadde sesongen 2009-10 tre ISU-overdommere: Knut Ludahl, Tore Bernt Ramton og Erik Øsmundset. I sesongen 2010-11 kom Knut Arthur Olsen og Svein Inge Strugstad inn på ISU-lista i stedet for Ludahl (gikk av for aldersgrensen) og Ramton (trakk seg av helsemessige årsaker).

Norge hadde sesongen 2009-10 tre ISU-startere: Trond Ratdal, Kai Rundgren og Marcel Lesche Vanberg. I sesongen 2010-11 gikk Rundgren og Vanberg ut av lista på grunn av aldersgrensa og ble erstattet av John Magne Eliassen og Ole Hermann Sørli. Norge har i tillegg på ISUs liste for sesongen 2010-11 23 internasjonale overdommere og 14 internasjonale startere.

ISU arrangerer kurs for ISU-overdommere og ISU-startere.

Høsten 2009 var Tore B. Ramton og Erik Øsmundset på work-shop i Berlin for ISU-overdommere fra Europa. Knut Ludahl ledet kurset.

Norges tre ISU-overdommere, samt Roar Eriksen og Bjørn Pettersen fra nivå 2, var høsten 2010 på kurs i Stockholm. Overdommerkurset ble ledet av tidligere ISU-overdommer Knut Ludahl.

Våre tre ISU-startere, samt John Magne Eliassen og Ole Hermann Sørli fra nivå 2, var i oktober 2009 på kurs i Kolomna, Russland. Kursleder var Marcel L. Vanberg. Det er viktig at vi overfor ISU signaliserer at vi har flere dyktige OD/ST, noe som har resultert i at flere på nivå 2 har fått oppgaver i World Cup.

ISU betrakter deltakelse på deres kurs som obligatorisk, og det er viktig at Norges fremste OD/ST er på plass.

Kurs/utdanning nasjonalt

DUH tar sikte på å avholde minst en samling for OD/ST hvert år. Disse ledes av våre DUH tar sikte på å avholde minst en samling for OD/ST hvert år. Disse ledes av våre ISU-overdommere og startere. Følgende samlinger er avholdt:

Oktober 2009: Oppfriskingskurs OD – Drammen med 24 deltakere

Oktober 2009: Oppfølgingskurs ST – Hamar/Vikingskipet i forbindelse med NC – 17 deltakere.

Oktober 2010: Oppfriskingskurs OD – Stavanger med 34 deltakere.

Oktober 2010: Oppfriskingskurs ST – Stavanger i forbindelse med NC – 15 deltakere,

Følgende kurs er avholdt:

Desember 2009 – ST-kurs Tromsø – 5 deltakere

Januar 2010 – ST-kurs Asker – 7 deltakere

Februar 2011 – ST-kurs Stavanger – 5 deltakere

Ingen OD-kurs er avholdt i perioden.

DUH oppdaterer løpende sine kompendier til OD- og ST-kursene, og tilbyr kretsene hjelp og kompendium til dommer/tidtakerkurs.

Diverse

DUH er TKHs faglige utvalg i regelsaker og besvarer spørsmål fra OD/ST og fra arrangører. Samarbeidet med OD/ST/TD og TKH har vært utmerket og det er gledelig at det har vært økonomi til å holde kurser etter oppsatt plan og oppnevne TD ved alle NM og så godt som alle NC.

DUH har et godt samarbeid med det svenske skøyteforbundet om OD/ST i Norges Cup/Sverige Cup/Scandinavian Cup. Vi har også bistått det svenske forbundet med OD (Vidar Skaar) til Vikingløpet i Sverige

Autorisasjoner 2010–2011

Overdommere: Jostein Aspelund reautorisert.
Startere: Sigurd Fredriksen reautorisert
Tommy Slettvoll reautorisert på nivå 2
Kai Rundgren reautorisert på nivå 3
Ari Børde Krøyer
Lillian Dahl Johansson
Kjetil Narum Bakken
Johannes M. Hofstra
Espen Haugli
Kenneth Brørby
Leiv M. Haugsgjerd

Internasjonale oppgaver

Knut Ludahl:	OD WC kvinner	Berlin 2009
	OD WC menn	Hamar 2009
	OD WC kvinner	Heerenveen 2010
	OD VM allr menn	Heerenveen 2010
Tore Bernt Ramton:	Meldte forfall til to oppdrag 2009-10	
Erik Øsmundset:	OD EM menn	Hamar 2010
	OD OL kvinner	Vancouver 2010
	OD WC menn	Heerenveen 2010
	OD VM all r kvinner	Calgary 2011
Knut Arthur Olsen:	Ass OD WC kvinner	Erfurt 2010
	OD WC menn	Hamar 2010
	Ass OD VM sprint menn	Heerenveen 2011
Roar Eriksen:	Ass OD WC kvinner	Hamar 2009
	Ass OD WC kvinner	Hamar 2010
Svein Inge Strugstad:	Ass OD VM junior menn	Seinajöki 2011
	Ass OD WC menn	Heerenveen 2011
Bjørn Pettersen:	Ass OD WC junior kvinner	Zakopane 2010
Kai Rundgren:	ST WC menn	Heerenveen 2010
	ST EM kvinner	Hamar 2010
Marcel L. Vanberg:	ST WC menn	Berlin 2009
	ST VM allr menn	Heerenveen 2010
John M. Eliassen:	ST WC menn	Hamar 2009
	ST VM junior kvinner	Seinajöki 2011
Trond Ratdal:	ST VM junior menn	Moskva 2010
	ST WC menn	Hamar 2010
	ST EM menn	Collalbo 2011



Ole Hermann Sørli	ST WC kvinner ST WC kvinner ST WC junior kvinner	Hamar 2009 Berlin 2010 Groningen2011
Tron Espeli:	TD WC1 TD WC5 TC rep OL TD WC1 TD WC6 TD WC7 TD WC finale TD VM all round	Berlin 2009 Salt Lake City 2009 Vancouver 2010 Heerenveen 2010 Moskva 2011 Salt Lake City 2011 Heerenveen 2011 Calgary 2011

Overdommere, startere og teknisk delegerte 2009–2010:

NM ENKELTDISTANSER VIKINGSKIPET, HAMAR. ARR: HEDMARK SKØYTEKRETS

ST: Ole Hermann Sørli og Marcel Vanberg.

OD: Roald Farestveit (M) og Knut Arthur Olsen (K), ass: Torbjørn Sæther.

TD: Tore Bernt Ramton.

NM SPRINT, VIKINGSKIPET, HAMAR. ARR: EIDSVOLD TURN SKØYTER

ST: Trond Ratdal (sr) og Ole Hermann Sørli (jr).

OD: Svein Inge Strugstad (sr) og Ivar Øsmundset (jr), ass: Olav Bakkestuen (sr) og Gunnar Knudsen (jr).

TD: Erik Julsrud.

VETERANMESTERSKAPET, ARENDAL. ARR: ARENDAL SK OG DØLEMO IL.

ST: Halvor Hamsdokka, Ferdinand Verheyleweghen og Inge Ramskjær.

OD: Vidar Skaar (M) og Harry Tverråen (K). Ass for hverandre.

NM ALL ROUND JUNIOR, BÅSTAD. ARR: BÅSTAD IL

ST: Tone Sørli (M) og Tom Johansson (K). Observatør: Ferdinand Verheyleweghen.

OD: Roar Eriksen (M) og Vidar Skaar (K). Ass: Kjell Rune Kristiansen.

TD: Knut Ludahl.

LM, FOSENHALLEN. ARR: BJUGN ØRLAND SK

ST: John Magne Eliassen, Arnt Åge Grande og Ole Hermann Sørli.

OD: Knut Arthur Olsen (M) og Roald Farestveit (K). Ass: Rune Wulvik (M) og Are Strickert (K).

TD: Erik Julsrud.

NM ALL ROUND, SENIOR, SLÅTTHAUG, BERGEN. ARR: FANA IL

ST: Jan Wiggo Oxholm (M) og John Egil Lilletvedt (K).

OD: Bjørn Pettersen (M) og Jan Lokshall (K). Ass: Carl Petter Leganger (M) og Bjørn Thømt (K).

TD: Knut Ludahl.

8TH MASTERS INTERNATIONAL 2010, VIKINGSKIPET, HAMAR. ARR: AKTIV SK.

ST: Finn Böhler og Magne Nordli.

OD: Bjørn Pettersen (M) og Ivar Øsmundset (K).



LANDSKAMP JR B OG C, FOSENHALLEN. ARR: BJUGN ØRLAND SK.

ST: Trond Ratdal og Arnt Åge Grande.

OD: Svein Inge Strugstad. Ass: Lars Brechan.

Overdommere, startere og teknisk delegerte 2010-11:

NM ENKELTDISTANSER VIKINGSKIPET, HAMAR. ARR: HEDMARK SKØYTEKRETS

ST: John Magne Eliassen (M) og Tone Sørli (K).

OD: Roald Farestveit (M) og Trond Løvstad (K). Ass: Torbjørn Sæther.

TD: Erik Øsmundset.

NM ALL ROUND SENIOR, FROGNER, OSLO. ARR: OSLO SKØITEKLUB

ST: Ole Hermann Sørli (M) og Tom Vidar Johansson (K).

OD: Roar Eriksen (M) og Jan Lokshall (K). Ass: Asgeir Mamen (M) og Torbjørn Sæther (K).

TD: Knut Ludahl.

NM SPRINT ARENDAL. ARR: ARENDAL SK OG DØLEMO IL.

ST: Marcel L. Vanberg (sr) og Jan Wiggo Oxholm (jr).

OD: Knut Arthur Olsen (sr) og Gunnar Knudsen (jr). Ass: Harry Tverråen (sr) og Vidar Skaar (jr).

TD: Knut Ludahl.

VETERANMESTERSKAPET, FOSENHALLEN. ARR: BJUGN ØRLAND SK

ST: Arnt Åge Grande

OD: Rune Wulvik (M) og Are Strickert (K). Ass for hverandre.

NM ALL ROUND JUNIOR, FOSENHALLEN. ARR: BJUGN ØRLAND SK

ST: Trond Ratdal (M), Vidar Lindstad (K).

OD: Bjørn Pettersen (M) og Ivar Øsmundset (K). Ass: Are Strickert (M) og Rune Wulvik (K)

TD: Svein Inge Strugstad

LM GUTTER OG JENTER, SØRMARKHALLEN, STAVANGER. ARR ROGALAND SK

ST: John Magne Eliassen, Terje Stokken og Inge Ramskjær.

OD: Knut Arthur Olsen (M) og Roald Farestveit (K). Ass: Thor Flikkerud (M), Bjørn Thømt (K).

TD: Marcel Vanberg

c) Terminlistearbeid og Norges Cup

Terminlistearbeid

Arild Gjerde har også i denne perioden hatt det administrative ansvaret for å sette opp terminlisteforslag som deretter er behandlet av TKH via e-post og på fellesmøter.

Terminlistearbeidet blir stadig mer komplisert. Følgende viktige rammebetingelser må være avklart før den endelige lista kan fastsettes:

- De internasjonale mesterskapsprogrammet
- World Cup-terminlista
- Junior World Cup-terminlista
- Isperioder Vikingskipet, tilpasning til andre arrangementer på Hamar
- Forbundsgruppas samlingsprogram
- Andre internasjonale begivenheter, som landskamper, Vikingfinalen m.m.

Ett av hovedproblemene er det faktum at ISU kommer svært sent med sine datoer for World Cup, spesielt terminlista for Junior World Cup, noe som gjør at det stadig må foretas justeringer av vår egen terminliste. For å få kabalen til å gå opp blir man fra tid til annen tvunget til å velge løsninger som ikke er de aller beste.

For sesongen 2011/2012 er det i skrivende stund usikkerhet knyttet til valg av dato for NM junior allround, da vi fortsatt venter på at ISU skal presentere den endelige lista for Junior World Cup.

Terminlisteutkastene blir lagt ut på forbundets nettsider og oppdateres fortløpende etter innspill fra klubber og kretser. Terminlistearbeidet krever samarbeid og koordinering med flere parter: ISU, andre nasjonale skøyteforbund, landslagsledelsen, HOA, Hedmark skøytekrets, samt våre trofaste stevnearrangører. Terminlisteansvarlig har etter beste evne forsøkt å involvere de ulike parter i terminlisteprosessen så tidlig som mulig, slik at problemer av ulik art kan bli identifisert tidligst mulig i prosessen.

Terminlistearbeidet er en temmelig komplisert prosess hvor man skal forsøke å ta hensyn til en rekke ulike faktorer. Terminlisteansvarlig ber derfor om forståelse for at det ikke alltid er mulig å etterkomme alle forslag og ønsker fra organisasjonen med hensyn til stevnedatoer.

Norges Cup

NORGES CUP 2009–2010

Etter en evaluering sesongen 2008-2009 fortsatte samarbeidet med Sverige og ett av stevnene ble arrangert i Göteborg. Stevnene ble arrangert som enkeltdistansestevner eller som sammenlagtstevner, sprint/allround. Det var terminfestet i alt 8 NC-stevner for junior og senior. Det ble arrangert 5 stevner innendørs, 4 i Vikingskipet og ett stevne i Fosenhallen. 3 stevner utendørs ble arrangert i Göteborg, Valle Hovin og Asker, første stevne så tidlig som 10.-11. oktober i Fosenhallen og NC-finalen i Vikingskipet 23.-24. februar.

NORGES CUP 2010-2011

Etter en evaluering etter sesongen 2009-2010 ble det på NSF's Ledermøte 2010 vedtatt å gi doble NC-poeng i utendørsstevnene. Det var terminfestet i alt 8 NC-stevner for junior og senior. Sørmarka Arena ble åpnet i oktober, den tredje innendørs hurtigløpsarenaen i Norge. Det ble arrangert 3 stevner i Vikingskipet, 2 stevner i Sørmarka Arena og ett stevne i Fosenhallen. Øvrige stevner i Göteborg og Asker. Første stevne ble arrangert 23.-24. oktober i Fosenhallen og NC-finalen i Sørmarka Arena 12.-13. mars.

FELLES FOR NORGES CUP 2009-2010 OG 2010-2011

Stevnene ble arrangert som rene enkeltdistansestevner eller som rene sammenlagtstevner, sprint eller allround.

Premieskalaen er basert på en skala i forhold til deltagelse.

NSF har hatt ansvaret for rankinglister til stevnene. Dette har fungert meget bra og er en god service for arrangørene.

Når det gjelder deltagelse, konstaterer vi at det har vært meget god oppslutning om stevnene i Vikingskipet og første Norges Cup i Sørmarka Arena, mens øvrige stevner har langt dårligere deltagelse.

NSF premierte de 3 beste utøverne i hver klasse etter sluttstillingen.

d) Uttak til NM/LM og dispensasjoner

Uttak til NM/LM

Ansvar for uttaket til de enkelte NM/LM har vært underlagt Arild Gjerde og Trond Eng, som har foretatt disse uttakene i henhold til prosedyrer vedtatt i våre spesielle bestemmelser. Uttakene blir umiddelbart offentliggjort på forbundets hjemmesider, og løpere/ledere har blitt stadig flinkere med å melde fra om strykninger, noe som er av største viktighet både for arrangøren og for innkalling av eventuelle reserver. På grunn av godt breddenivå blant gutter i juniorklassen ble det i 2011 uttatt 34 løpere til NM junior allround, langt flere enn det som anbefales i Spesielle Bestemmelser. Når det gjelder LM, ble det i klassen Gutter 12 år tatt ut en god del løpere som ikke hadde klart de automatiske kvalifiseringstidene, dette fordi det var ganske tett med løpere som lå like bak kvalifiseringstidene. De uttaksansvarlige forsøker hvor det er praktisk mulig å sette strek det hvor det er et naturlig skille. Når det gjelder uttak av svært unge utøvere til Senior- eller Junior-NM, er klubber/trenere kontaktet for å høre deres mening før endelig uttak.

De uttaksansvarlige har etter beste evne besvart en del henvendelser fra ledere og løpere i forbindelse med spørsmål om uttak.

Dispensasjoner

Trond Eng har i perioden hatt ansvar for behandling av dispensasjonssøknader. Et tilbakevendende spørsmål er hvor grensen skal gå vedrørende dispensasjoner i juniorklassen – det være seg til NC eller NM. Et bærende prinsipp har vært at vedkommende løper har mulighet til å hevde seg i øvre halvdel av den klassen vedkommende får dispensasjon til å gå i. I tillegg har vi for NC-stevner åpnet for at habile lokale løpere får anledning til å starte hvis arrangørklubben ønsker det.

Arild Gjerde har hatt ansvaret for å behandle søknader om start i utlandet for norske løpere. Dette har fungert greit, i et fåtall tilfeller har det vært nødvendig å purre opp klubber som vi vet planlegger utenlandsdeltakelse for sine løpere.

e) Norske rekorder

Magne Teigen har i perioden vært TKHs saksbehandler vedr. nye norske rekorder, og godkjent disse på vegne av TKH, dersom formalia er i orden i henhold til NSF's Spesielle bestemmelser. Dessuten har han registrert og ajourført listen over forskjellige norske bestenoteringer (d.v.s. øvelser/klasser som har uoffisiell status). I nært samarbeid med den ansvarlige for NSF's webside - Gunnar Nygård - holdt nasjonale og internasjonale lister over rekorder/bestenoteringer à jour til enhver tid. Denne kontinuerlige oppdateringen har vært meget populær, skal vi dømme ut fra brukernes tilbakemeldinger.

Det har i løpet av sesongene 2009/10 og 2010/11 blitt godkjent totalt 33 nye norske rekorder. Rekordene (inkl. lagtempo) fordeler seg slik :

Menn, senior	5	(Håvard Bøkkø 4, Espen Aarnes Hvammen, Henrik Christiansen, Fredrik v.d. Horst, Mikael Flygind Larsen og Sverre Lunde Pedersen 1 hver)
Kvinner, senior	3	(Hege Bøkkø 3, Ida Njåtun og Mari Hemmer 2 hver)
Menn, junior	3	(Sverre Lunde Pedersen 3, Håvard Holmefjord Lorentzen og Simen Spieler Nilsen 2 hver)
Kvinner, junior	22	(Hege Bøkkø 21 og Ida Njåtun 1)

Selv om bestenoteringene er uoffisielle kan vi ikke unnlate å nevne løpere som har satt et utall bestenoteringer i de aldersbestemte klassene (gutter/jenter og veteraner) i de to siste sesongene:

Sverre Lunde Pedersen	14 bestenoteringer i G16
Martine Lilløy Bruun og Ellen Bjertnes	12 bestenoteringer hver i h.h.v. J12/J13 og J14 /J15
men disse overgås skikkelig av veteranløperen Marita Agnethe Steen	29 bestenoteringer i K-50

Komplett liste over samtlige nye rekorder/bestenoteringer i tingperioden 2009-2011, samt gjeldende norske rekorder og bestenoteringer pr. 1.7.2011 finnes i resultat-/rekorddelen bakerst i årboka.

I tillegg har vi hatt gleden av å notere første norske godkjente verdensrekord siden 2006 - idet lagtempolaget under Junior-VM 2010 (Håvard Holmefjord Lorentzen, Simen Spieler Nilsen og Sverre Lunde Pedersen) i innledende heat noterte 3.50,02.

f) NSF's Statistikkgruppe

NSF's Statistikkgruppe (SG), tidligere benevnt som 'Statistikk- og Rekordutvalget', har i perioden 2009-2011 bestått av:

Leder: Magne Teigen
 Medlemmer: Trond Eng
 Arild Gjerde
 Thorleiv Teigen
 Georg Wiig.

SG er direkte underlagt Teknisk Hurtigløp (TKH), og har hatt følgende arbeidsoppgaver:

- Å bistå TKH med statistikk/info ved uttak til NM/LM, og der det ellers er ønskelig.
- Å bistå redaktøren av NSF-weben med kontinuerlig statistikk og annen info.
- Å bistå klubber/kretser med statistikk/info ved mesterskapsarrangementer og ellers etter ønske.
- Å bistå ved utgivelsen av 'Skøytekalenderen' (Norgesstatistikk for alle klasser pr. sesong).

Leder har hatt det daglige ansvar for at oppgavene har blitt løst, mens de øvrige medlemmer av SG har utført den vesentligste delen av grunnlagsarbeidet. SG's arbeidsmetode har derfor vært kontinuerlig telefon/e-post-kommunikasjon hvilket har gjort oss i stand til å besvare innkomne spørsmål og øvrige arbeidsoppgaver på en forhåpentligvis tilfredsstillende måte.

Internett og E-post

Etter at e-post/internett har blitt en naturlig del av vårt daglige arbeid har dette selvsagt gjort arbeidssituasjonen vår lettere. Det store målet å kunne kommunisere med hele skøyte-Norge via dette mediet er i perioden fullt ut blitt realitet, og kontaktpersoner i de enkelte klubber informerer SG om resultater via e-post eller egne web-sider. SG har selvsagt også hatt nært samarbeid med "webmaster" for NSF's web-side.

En av de viktigste oppgavene her har vært ajourføring av websiden til beste for alle skøyteinteresserte i inn- og utland. SGs leder Magne Teigen har i samarbeid med web-redaktør Gunnar Nygård lagt ut en rekke ajourførte historiske oversikter på NSF's web-side, noe som har vært populært skal vi dømme ut fra de mange positive tilbakemeldingene vi har mottatt.

Statistikk/informasjon

SG har i tillegg til bistand ved uttak, ved både internasjonale og nasjonale mesterskap samt World Cup, hatt gleden av å føre en utstrakt kommunikasjon med klubber/kretser under sesongene. Dette er et samarbeid som vi håper også gir vår "motpart" verdifull hjelp, for fra SGs side er dette uvurderlig i vårt arbeid for å få våre lister/oversikter så korrekte som mulig. Alle rettelser/tillegg er velkomne hos SG.

Skøytekalenderen 2010 og 2011

SG-medlemmene har sammen med statistikkorganisasjonen WSSSA-Norge vært medvirkende til at denne ettertraktede publikasjonen er blitt realitet begge sesonger. Årets utgave - den 36. - vil foreligge til NSF's ting 2011.

Årets utgave - den 34. - vil foreligge til NSF's ting 2009. Dette ikke minst takket være et nært samarbeid mellom WSSSA-Norge og vår danske dataekspert Preben G. Petersen. - Takk for finfin innsats! Og til dere andre: Lykke til med lesingen.

De historiske oversikter fortsetter

Etter at "Skøyteboka" nådde sin 20. utgave i 1997/98 - lå utgivelsen av historiske oversikter nede en kort periode, men det har blitt jobbet iherdig med forskjellige prosjekter. Det som nå konkret foreligger, er resultatet av et nitid granskningsarbeid av Per G. Hermansen, Harald Nilsen (d.2005) og Thorleiv Teigen i nært samarbeid med de øvrige SG-medlemmene. "NORGES BESTE SKØYTELØPERE" - Disse oversiktene tar for seg sesong for sesong fra 1864 og framover - er et kjempeprosjekt som de tre ovennevnte initiativtakerne har all ære av. Etter Haralds død er det i praksis Thorleiv som uførtroddent har holdt prosjektet/utgivelsen gående, og siste utgave pr. i dag er nr. 15 - sesongene 1966-1968 - Boka som kom oss i hende for kort tid siden var av samme høye standard som tidligere utgaver. Vi gleder oss til de neste utgivelsene som planlegges å avsluttes med sesongen 1974/75 - siste sesong før den første "Skøytekalenderen" ble utgitt og året før "Skøyteboka" - 1. utgave - så dagens lys.

NSGT - "Norsk Skøytestatistikk gjennom tidene" - 8. utgave i 2010

WSSSA-Norge (hvor samtlige i NSF's SG er med) ga i 2010 ut 8. utgave av NSGT- "Norsk Skøytestatistikk gjennom tidene" - eller samme lest som tidligere utgaver, og kan utvilsomt karakteriseres som den fylldigste og best gjennomarbeidede norske skøytestatistikk noen sinne utgitt.

Konklusjon

SGs arbeid er helt avhengig av et godt samarbeid med arrangører landet over, og vi retter her en takk til alle som har bistått med resultat- og statistikkservice gjennom begge

sesongene. Dette gjelder alle typer løp - terminfestede og test/treningsløp. På det internasjonale plan er SG helt avhengig av våre kontakter via WSSSA og magasinet "Skøytenytt".

g) Gruppe for tidtaking

Gruppen har i perioden 2009-2011 bestått av:

- Per Ødegaard, Oslo (leder)
- Magnar Kjexrud, Asker
- Knut Juvdal, Oslo
- Roald Sylta, Bergen
- Tor-Kristian Steffenakk, Tromsø

Gruppen har hatt ansvaret for tidtaking i ett nasjonalt mesterskap samt noen Norgescup-stevner, totalt fire i perioden. Gruppen har lang erfaring. Forbundets elektroniske tidtakeranlegg er forholdsvis gammelt, men det er meget driftssikkert. Problemet er imidlertid at det ikke takler utfordringene ved kvartettstart, og behovet for fornyelse av et slikt anlegg er sterkt siden de fleste lange distansene under bl.a. Norgescup-stevnene utvikles med kvartettstart. Elektronisk tidtakeranlegg er fremdeles mangelvare på flere av våre skøytearenaer. Riktignok har flere klubber/baneeiere anskaffet seg sine egne elektroniske tidtakeranlegg, men vi ligger ganske langt etter andre skøytenasjoner som det er naturlig å sammenlikne oss med.

Arrangører som ønsker bistand fra gruppen, bes kontakte leder Per Ødegaard i god tid før sesongen.

6. Lovkomiteen

Lovkomiteen har i perioden bestått av:

- Knut A. Olsen, IF Fram – leder
- Tove Berg, Harstad SK
- Bjørg Røsto Jensen, Sarpsborg SK
- Roar Eriksen, Herkules SK – varamedlem

Komiteen har i perioden ikke hatt stor arbeidsbelastning, men har justert enkelte paragrafer i NSF's lov etter forrige forbundsting og uttalt seg til

- nye lover i enkelte kretser
- forslagene til forbundstinget

7. Appellutvalget

Appellutvalget har i perioden bestått av:

- Hroar Elvenes, OI – leder
- Knut Johannesen, ASK
- Vivi-Ann Østby-Eng, OI
- Bjørn Hennum, Drammens SK – varamedlem
- Odd Olsen, Spk Ceres – varamedlem

Appellutvalget har ikke hatt saker til behandling i perioden.

8. Domsutvalget

Domsutvalget har i perioden bestått av:

- Anstein Gjengedal, OI, leder
- Nils Dagfinn Lier, OSK
- Line Kaldestad, Bergen KK
- Oddbjørn Ervik, Hamar IL - varamedlem

Domsutvalget har ikke hatt saker til behandling i perioden.

9. Kontrollkomiteen

Kontrollkomiteen har i perioden bestått av:

- Erik Ekornhol, OI - leder
- Hans Petter Carlsen, OKS
- Bente Larsen, OSK - varamedlem

Forbundets revisor er Deloitte v/Bjørn Prestegard.

Kontrollkomiteen avgir egen beretning til Tinget.

10. Valgkomiteen

Valgkomiteen har i perioden bestått av:

- Mona Adolfsen, OI
- Rune Strand, Hamar IL
- Reidun Vikan, TSK
- Olaf Schaug-Pettersen, Narvik SK
- Arne Nestegård, Drammens SK
- Julie Vister Nordbø, Asker KK - varamedlem

Valgkomiteen vil presentere sin innstilling separat og vil grunngi sin innstilling direkte for tingrepresentantene.

Oslo, 3. mai 2011

Vibecke Sørensen
President
(sign)

Frode Bøhm
Visepresident
(sign)

Knut Ludahl
Styremedlem
(sign)

Lise Røsto Jensen
Styremedlem
(sign)

Arild Nebb Ervik
Styremedlem
(sign)

Erland Kroken
Styremedlem
(sign)

Kolfinna Magnúsdóttir
Styremedlem
(sign)

Nils Einar Aas
Generalsekretær
(sign)

NORGES SKØYTEFORBUND

Aktivitetsregnskap 2009

Anskaffede midler	Note	Regnskap 2009	Regnskap 2008
Medlemsinntekter			
Lisenser		290.325	241.727
Tilskudd			
Tilskudd Norges Idrettsforbund (inkl.OLT)	2a	3.982.386	3.649.770
Tilskudd KKD (via NIF)	11	600.000	420.830
Tilskudd ISU -arrangement	9	4.527.478	724.829
Andre tilskudd	2b	164.924	207.809
Opptjente inntekter fra operasjonelle aktiviteter			
Kursavgifter og egenandeler	2c	303.444	120.939
Arrangementinntekter	9	5.550.154	88.000
Salg av materiell + div		179.273	253.370
Samarbeidsavtaler		6.970.340	6.731.676
Andre inntekter			
Andre inntekter		383.358	1.178.880
Finansinntekter		47.782	321.816
Sum anskaffede midler		22.999.464	13.939.646

Forbrukte midler

Kostnader til formålet			
Topp - hurtigløp		7.117.606	5.740.017
Topp - kunstløp		598.365	593.039
Bredde		782.118	801.170
Arrangement	9	6.412.867	1.577.532
Teknisk hurtigløp		120.038	180.502
Teknisk kunstløp		97.584	194.029
Stipend		103.000	125.000
Organisasjon	4	1.758.571	1.526.576
Administrasjonskostnader			
Lønn og personalkostnader fast ansatte	3a	2.714.284	2.357.319
Administrasjonskostnader	3b	2.224.105	963.584
Finanskostnader		629.149	21.669
Sum aktivitetskostnader	12	22.557.689	14.080.437

Årets aktivitetsresultat	441.775	-140.791
---------------------------------	----------------	-----------------

Tillegg/reduksjon av egenkapital	10		
- Egenkapital med lovpålagte restriksjoner			-
- Egenkapital med eksternt pålagte restriksjoner		20.692	-255.499
- Egenkapital med selvpålagte restriksjoner			-
- Annen egenkapital		421.083	114.708
Sum endring egenkapital /disponering av		441.775	-140.791

Norges Skøyteforbund

Balanse pr 31. desember 2009

EIENDELER	note	2009	2008
Anleggsmidler			
Varige driftsmidler			
IT-utstyr	5	0	1.764
Sum varige driftsmidler		<u>0</u>	<u>1.764</u>
Finansielle anleggsmidler			
Aksjer i Norsk Skøytesport AS	6	100.000	100.000
Aksjer Isbjørn Arena		85.120	71.680
Sum finansielle anleggsmidler		<u>185.120</u>	<u>171.680</u>
Sum anleggsmidler		<u>185.120</u>	<u>173.444</u>
Omløpsmidler			
Varer		100.409	72.785
Fordringer			
Fordring på Norsk Skøytesport AS		5.695	20.695
Andre fordringer		2.063.846	1.359.113
Sum fordringer		<u>2.069.541</u>	<u>1.379.808</u>
Kontanter, bank og postgiro	7	2.839.662	4.375.372
Bundne likvide fondsmidler	8	279.930	279.238
Sum bankinnskudd, kontanter o.l.		<u>3.119.592</u>	<u>4.654.610</u>
Sum omløpsmidler		<u>5.289.542</u>	<u>6.107.204</u>
SUM EIENDELER		<u>5.474.662</u>	<u>6.280.648</u>

EGENKAPITAL OG GJELD

	2009	2008
Egenkapital		
Egenkapital med lovpålagte restriksjoner	0	0
Egenkapital med ekstern pålagte restriksjoner	10 279.930	259.238
Egenkapital med selvpålagte restriksjoner	0	0
Annen egenkapital	874.481	453.398
Sum opptjent egenkapital	1.154.411	712.636
Sum egenkapital	1.154.411	712.636
Leverandørgjeld	855.470	751.642
Skyldige offentlige avgifter	465.560	546.551
Uopptjent inntekt/avsetninger	1.027.410	3.937.625
Annen kortsiktig gjeld	1.971.811	332.193
Sum kortsiktig gjeld	4.320.251	5.568.012
Sum gjeld	4.320.251	5.568.012
SUM EGENKAPITAL OG GJELD	5.474.662	6.280.648

Oslo 10. mai 2010

I styret for Norges Skøyteforbund

Vibecke Sørensen
President

Knut A. Ludahl

Kolfinna Magnúsdóttir

Frode Bøhm
Visepresident

Lise Røsto Jensen

Erlend Kroken

Arild N. Ervik

NORGES SKØYTEFORBUND

Noter til årsregnskapet 2009

Note 1 Regnskapsprinsipper

Årsregnskapet er satt opp i samsvar med Regnskapsloven og god regnskapsskikk for ideelle organisasjoner og består av følgende :

Aktivitetsregnskap
Balanse
Noter

Hovedregel for vurdering og klassifisering av eiendeler og gjeld

Eiendeler bestemt til varig eie eller bruk er klassifisert som anleggsmidler. Andre eiendeler er klassifisert som omløpsmidler. Fordringer som skal tilbakebetales innen et år er klassifisert som omløpsmidler. Ved klassifisering av kortsiktig og langsiktig gjeld er tilsvarende kriterier lagt til grunn.

Anleggsmidler vurderes til anskaffelseskost, men nedskrives til virkelig verdi når verdifallet forventes ikke å være forbigående. Anleggsmidler med begrenset økonomisk levetid avskrives planmessig. Langsiktige fordringer og lån vurderes til nominelt beløp på etableringstidspunktet.

Omløpsmidler, inkludert kortsiktige verdipapirer, vurderes til laveste av anskaffelseskost og virkelig verdi. Kortsiktig gjeld balanseføres til nominelt mottatt beløp på etableringstidspunktet.

Enkelte poster er vurdert etter andre prinsipper og redegjøres for nedenfor.

Varer

Varer er vurdert til det laveste av anskaffelseskost og netto salgsverdi.

Fordringer

Kundefordringer og andre fordringer oppføres til pålydende etter fradrag for avsetning til forventet tap. Avsetning til tap gjøres på grunnlag av en individuell vurdering av de enkelte fordringer. .

Bankinnskudd, kontanter o.l.

Bankinnskudd, kontanter o.l. inkluderer kontanter, bankinnskudd og andre betalingsmidler med forfallsdato som er kortere enn tre måneder fra anskaffelse.

Inntekt

Inntektsføring gjennomføres når forbundet har juridisk rett til inntekten, når det er rimelig sikkert at inntekten vil bli mottatt og når inntekten kan måles med tilstrekkelig pålitelighet.

Fordeling av kostnader

Kostnader er i størst mulig grad direkte henført til den aktivitet de hører til. Kostnader tilhørende mer enn en aktivitet, er så godt som mulig fordelt på en rimelig, pålitelig og konsistent måte på de ulike aktivitetene. Lønn- og administrasjonskostnader er ikke fordelt på formålsområdene i aktivitetsregnskapet. En estimert fordeling av disse kostnader er vist i note 3a og 3b

Note 2 Spesifikasjon av inntekter

a) Tilskudd Norges Idrettsforbud (inkl.OLT)	Tekst	2009	2008
	Rammetilskudd	2.742.386	2.140.047
	OLT-støtte	1.140.000	850.000
	OLT-stipend, utøvere	100.000	125.000
	Andre NIF-tilskudd	-	534.723
	SUM	3.982.386	3.649.770

b) Andre tilskudd	Tekst	2009	2008
	Reisetilskudd ISU	66.953	160.799
	Spillemidler utstyr	97.971	31.680
	Andre tilskudd		15.330
	SUM	164.924	207.809

c) Kursavgifter/egenandeler	Tekst	2009	2008
-----------------------------	-------	------	------

Egenandeler utøverer	230.644	102.689
Kursinntekt etc	72.800	18.250
SUM	303.444	120.939

Note 3 Spesifikasjon av kostnader

a) Lønn og personalkostnader	Tekst	Fast ansatte	Alle
	Lønn fast ansatte	2.043.593	2.128.418
	Arbeidsgiveravgift	321.257	333.217
	Pensjonstilskudd	175.599	175.599
	Andre personal-forsikringer og kostnader	173.835	533.150
	SUM	2.714.284	3.170.384

Gjennomsnittlig antall årsverk fast ansatte 4 4

Lønn og personalkostnader fast ansatte - forbundets estimerte ressursfordeling på formål	Tekst	% - vis fordelt	2009
	Egenadministrasjon	31 %	841.428
	Toppidrett	35 %	950.000
	Barn/bredde/rekruttering	13 %	352.857
	Arrangementer	10 %	271.428
	Utdanning	11 %	298.571
	SUM	100 %	2.714.284

Ytelser til ledende personer	Daglig leder
Lønn	551.130
Pensjonskostnader	11.022

Det er ikke ydet lån eller stilt sikkerhet til lån til fordel for daglig leder eller styrets leder. Forbundet tilfredstiller kravene i lov om obligatorisk tjenestepensjon.

b) Administrasjonskostnader	Tekst	2009	2008
	Leie lokaler, strøm, forsikring, renhold etc	215.089	188.914
	Eksterne honorar og innleid hjelp	1.552.831	232.576
	IT-tjenester	173.792	166.455
	Telefon og porto	50.225	27.474
	Kjøre, reise og oppholdskostnader	48.453	53.587
	Kontorrekvisita, trykksaker, aviser, tidsskrifter	86.353	47.267
	Møter, kurs etc.	1.754	28.353
	Avskrivninger	1.764	7.056
	Gaver, premier og tilskudd	33.523	15.930
	Tap på fordringer	-	488
	Andre kostnader	60.321	195.485
	SUM	2.224.105	963.584

Revisor

Samlet godtgjørelse til revisor kostnadsført i 2009 utgjør kr. 96.250. Hele godtgjørelsen relaterer seg til ordinær revisjon inkl.mv.

Note 4 Organisasjon

Organisasjonskostnader	Tekst	2009	2008
	Nasjonalt anlegg	400.000	400.000
	Styremøter	123.923	43.050
	Representasjon - styret	76.975	59.338
	Skøyteinget/ledermøtet	196.842	33.503
	Diverse komiteer/utvalg	83.105	79.813
	Web-siden	115.771	92.909
	NSF salgsprodukter/lotteri/lisens	89.325	136.543
	Sponsor/samarbeidsavtaler	672.631	509.740
	Tilskudd NIF etc	-	171.680
	SUM	1.758.571	1.526.576

Note 5 Varige driftsmidler

	Dommersystem		SUM
	kunstløp	IT-utstyr	
Anskaffelseskost 01.01.09	195.753	21.168	216.921
Tilgang kjøpte driftsmidler	0	0	0
Tilgang egentilvirkede driftsmidler	0	0	0
Avgang	0	0	0
Anskaffelseskost 31.12.09	195.753	21.168	216.921
Akkumulerte avskrivninger 31.12.09	195.753	21.168	216.921
Netto akk. og rev. nedskrivninger 31.12.09	0	0	0
Akkumulerte avskr. og nedskr. 31.12.09	195.753	21.168	216.921
Bokført verdi pr. 31.12.09	0	0	0
Årets avskrivninger	0	1.764	1.764
Økonomisk levetid	3 år	3 år	
Avskrivningsplan	Lineær	Lineær	

Note 6 Aksjer i datterselskap

	Eierandel	2009	2008
Aksjer i datterselskap			
Norsk Skøytesport	100 %	100.000	100.000
Isbjørn Arena AS	28 %	85.120	71.680
Sum aksjer i datterselskap		185.120	171.680

Note 7 Bankinnskudd

Bankinnskudd, kontanter o.l. omfatter bundne skattetreksmidler med kr. 120.420

Note 8 Bundne likvide midler

Fondene har egne statutter hvor bruken av midlene er innskrenket.

Note 9 World Cup Hamar / VM Hamar

	Andre			Totalt
	WC Hamar	VM Hamar	arrangement	
Tilskudd ISU	262.470	4.265.008		4.527.478
Billettinntekter	103.400	5.113.150		5.216.550
Andre inntekter	20.000	313.604		333.604
Sum inntekter	385.870	9.691.762	0	10.077.632
Prispenger	110.100	824.890	0	934.990
Overmatting	614.311	449.741	0	1.064.052
Leie bane/hall/okaler	0	1.457.802	0	1.457.802
Andre fremmedtjenester	99.000	391.019	0	490.019
Andre kostnader	528.771	1.778.011	159.223	2.466.004
Sum kostnader	1.352.182	4.901.462	159.223	6.412.867
Over-/underskudd	-966.312	4.790.300	-159.223	3.664.765

Note 10 Egenkapital

	Saldo 01.01.2009	Tilførsel	Bruk	Saldo 31.12.2009
Grunnkapital	-	-	-	-
Egenkapital med lovpålagte restriksjoner		-	-	
Egenkapital med eksternt pålagte restriksjoner		-	-	
Oscar Olsens Fond	28.701	233		28.934
Bibbis Kunstløpsfond	230.537	459		230.996
Knut Johannessens Talentfond		20.000		20.000
KKD-midler	-	600.000	-600.000	-
Egenkapital med selvpålagte restriksjoner				
Annen egenkapital	453.398	421.083		874.481
Egenkapital 31.12.2009	712.636	1.041.775	-600.000	1.154.411

Note 11 KKD midler

Tilskudd ved tildelingen av tippemidler. Øremerket tiltak for Barn og Ungdom (post 3-midler) i klubb og forbund.

Note 12 Drifts- og finanskostnader

Presentert etter artsinndeling :

	2009	2008
Lønnskostnad	3.170.384	2.883.079
Avskrivinger	1.764	46.482
Andre driftskostnader	18.756.372	11.129.208
Finanskostnader	629.149	21.669
Sum	22.557.669	14.080.437

Styrets årsberetning 2009

Norges Skøyteforbund

VIRKSOMHETENS ART OG DRIFTSSTED

Norges Skøyteforbund (NSF) er en idrettsorganisasjon. Forbundets mål er å lede og organisere skøytesporten i Norge, og representere skøytesporten internasjonalt. Forbundets virksomhet omfatter hurtigløp, kunstløp og inline (rulleskøyter). Forbundets kontor er i Idrettens Hus, Sognsveien 75 i Oslo.

STILLING OG RESULTAT

Aktivitetsregnskap for 2009 viser et positivt resultat på kr. 441.775.

Disponering av resultat	Beløp
Egenkapital med eksternt pålagte restriksjoner	20.692
Egenkapital med selvpålagte restriksjoner	0
Overføres fri egenkapital	421.083
Sum disponert	441.775

Forbundet har en positiv egenkapital på kr. 1.154.411 per 31.12.2009.

Styret mener at regnskapet gir et rettviseende bilde av Norges Skøyteforbunds eiendeler og gjeld, finansielle stilling og resultat. Forbundets driftsinntekter og driftsresultat svinger i takt med arrangering av internasjonale mesterskap. I februar 2009 arrangerte forbundet VM Allround i Vikingskipet på Hamar og i november 2009 World Cup hurtigløp. Internasjonale stevner og arrangement krever alltid ekstra innsats av mange frivillige, og styret vil med dette takke de frivillige som stiller opp ved gjennomføringen av internasjonale arrangement.

Likviditetsmessig har forbundet vært selvfinansiert, og har ikke opptatt lån eller belastet kassekreditt over lengre periode.

HENDELSER ETTER BALANSEDATO

Forbundet terminerte i november 2009 kontrakten med tidligere landslagstrener hurtigløp. NSF ble i denne sammenheng stevnet for Oslo Tingrett, men løste saken ved en forliksavtale i april 2010. Det er gjort tilstrekkelige avsetninger i regnskapet for 2009 som dekker de økonomiske forpliktelsene.

FORTSATT DRIFT

NSF arrangerte EM hurtigløp 9. og 10. januar 2010 i Vikingskipet på Hamar. Arrangementet ga et positivt økonomisk bidrag til driften.

Kontrakter med tidligere generalsponsor og hovedsponsor utløp pr. 31. mars 2010. Forbundet er i forhandlinger med ny generalsponsor og arbeider for å sikre øvrige sponsor- og samarbeidsavtaler. Det er nødvendig med nye kontraktsinngåelser for å finansiere toppidrettsatsingen, og NSF setter større ressurser inn på dette arbeidet. Regnskapet er gjort opp basert på en forutsetning om fortsatt økonomisk drift.

ARBEIDSMILJØ

Arbeidsmiljøet blant de ansatte vurderes som godt. Styret anser det som viktig å skape et godt miljø med vekt på resultatoppgjør, respekt og likeverd for alle som deltar i ulike tiltak i regi av forbundet. Sykemeldte blir fulgt opp i sykemeldingsperiodene. Det har ikke forekommet skader eller arbeidsulykker i 2009 som har forårsaket fravær.

LIKESTILLING

Ved årsskiftet var det 5 ansatte i forbundet, hvorav 3 på heltid og 2 på deltid, ca. 50% stilling. Blant de ansatte er det 1 kvinne og 4 menn. Blant forbundets styremedlemmer og varamedlemmer til styret er det 5 kvinner og 5 menn.

Det er styrets oppfatning at likestillingen mellom kjønnene er tilfresstillende i virksomheten. Ut fra antall ansatte, arbeidsoppgaver og stillingskategorier, har ikke styret funnet det nødvendig å iverksette spesielle tiltak med hensyn til likestilling.

YTRE MILJØ

Det ytre miljø blir ikke forurenset av forbundets virksomhet.

Oslo, 31. desember 2009 / 10. mai 2010



Vibecke Sørensen
President



Frode Bøhm
Visepresident




Knut A. Ludahl
Styremedlem



Lise Røste Jensen
Styremedlem



Erlend Kroken
Styremedlem



Kolfinna Magnúsdóttir
Styremedlem



Arild Nebb Ervik
Styremedlem



Morten Almaas
Generalsekretær

REVISJONSBERETNING FOR NORGES SKØYTEFORBUND 2009


Vi har revidert årsregnskapet for Norges Skøyteforbund for regnskapsåret 2009, som viser et positivt aktivitetsresultat på kr 441.775. Vi har også revidert opplysningene i årsberetningen om årsregnskapet og forutsetningen om fortsatt drift og forslaget til årets disponering av aktivitetsresultatet. Årsregnskapet består av aktivitetsregnskap, balanse og noteopplysninger. Regnskapslovens regler og god regnskapsskikk i Norge er anvendt ved utarbeidelsen av regnskapet. Årsregnskapet og årsberetningen er avgitt av forbundets styre og generalsekretær. Vår oppgave er å uttale oss om årsregnskapet og øvrige forhold i henhold til revisorlovens krav.

Vi har utført revisjonen i samsvar med lov, forskrift og god revisjonsskikk i Norge, herunder revisjonsstandarder vedtatt av Den norske Revisorforening. Revisjonsstandardene krever at vi planlegger og utfører revisjonen for å oppnå betryggende sikkerhet for at årsregnskapet ikke inneholder vesentlig feilinformasjon. Revisjon omfatter kontroll av utvalgte deler av materialet som underbygger informasjonen i årsregnskapet, vurdering av de benyttede regnskapsprinsipper og vesentlige regnskapsestimater, samt vurdering av innholdet i og presentasjonen av årsregnskapet. I den grad det følger av god revisjonsskikk, omfatter revisjon også en gjennomgåelse av organisasjonens formuesforvaltning og regnskaps- og intern kontrollsystemer. Vi mener at vår revisjon gir et forsvarlig grunnlag for vår uttalelse.

Vi mener at

- årsregnskapet er avgitt i samsvar med lov og forskrifter og gir et rettviseende bilde av forbundets økonomiske stilling 31. desember 2009 og av aktivitetsresultatet i regnskapsåret i overensstemmelse med god regnskapsskikk i Norge
- ledelsen har oppfylt sin plikt til å sørge for ordentlig og oversiktlig registrering og dokumentasjon av regnskapsopplysninger i samsvar med lov og god bokføringsskikk i Norge
- opplysningene i årsberetningen om årsregnskapet og forutsetningen om fortsatt drift og forslaget til årets disponering av aktivitetsresultatet, er konsistente med årsregnskapet og er i samsvar med lov og forskrifter

Oslo, 10. mai 2010
Deloitte AS


Bjørn Prestegard
statsautorisert revisor

NORGES SKØYTEFORBUND

Aktivitetsregnskap 2010

Anskaffede midler	Note	Regnskap 2010	Regnskap 2009
Medlemsinntekter			
Lisenser		241.060	290.325
Tilskudd			
Tilskudd Norges Idrettsforbund (inkl.olt)	2a	4.040.732	3.982.386
Tilskudd KUD (via NIF)	11	900.000	600.000
Tilskudd ISU -arrangement	9	2.727.183	4.527.478
Andre tilskudd	2b	813.515	164.924
Opptjente inntekter fra operasjonelle aktiviteter			
Kursavgifter og egenandeler	2c	334.090	303.444
Arrangementinntekter	9	3.314.053	5.550.154
Salg av materiell + div		138.624	179.273
Samarbeidsavtaler		6.385.789	6.970.340
Andre inntekter			
Andre inntekter		338.732	383.358
Finansinntekter		131.593	47.782
Sum anskaffede midler		19.365.370	22.999.464

Forbrukte midler

Kostnader til formålet			
Topp - hurtigløp		5.099.512	7.117.606
Topp - kunstløp		672.218	598.365
Bredde		1.114.262	782.118
Arrangement	9	5.150.359	6.412.867
Teknisk hurtigløp		148.710	120.038
Teknisk kunstløp		250.795	97.584
Stipend		240.000	103.000
Organisasjon	4	2.133.765	1.758.571
Administrasjonskostnader			
Lønn og personalkostnader fast ansatte	3a	3.196.155	2.714.284
Administrasjonskostnader	3b	1.158.149	2.224.105
Finanskostnader		11.020	629.149
Sum aktivitetskostnader		19.174.944	22.557.689

Årets aktivitetsresultat		190.426	441.775
---------------------------------	--	----------------	----------------

Tillegg/reduksjon av egenkapital	10		
- Egenkapital med lovpålagte restriksjoner			
- Egenkapital med eksternt pålagte restriksjoner		35.510	20.692
- Egenkapital med selvpålagte restriksjoner			
- Annen egenkapital		154.916	421.083
Sum endring egenkapital /disponering av		190.426	441.775

Norges Skøyteforbund

Balanse pr 31. desember 2010

EIENDELER	note	2010	2009
Anleggsmidler			
Varige driftsmidler			
IT-utstyr	5	55.064	0
Sum varige driftsmidler		55.064	0
Finansielle anleggsmidler			
Aksjer i Norsk Skøytesport AS	6	0	100.000
Aksjer Isbjørn Arena	6	85.120	85.120
Sum finansielle anleggsmidler		85.120	185.120
Sum anleggsmidler		140.184	185.120
Omløpsmidler			
Varer		86.204	100.409
Fordringer			
Fordring på Norsk Skøytesport AS		0	5.695
Påløpne inntekter		1.250.000	0
Andre fordringer		889.389	2.063.846
Sum fordringer		2.139.389	2.069.541
Kontanter, bank og postgiro	7	763.048	2.839.662
Bundne likvide fondsmidler	8	280.440	279.930
Sum bankinnskudd, kontanter o.l.		1.043.488	3.119.592
Sum omløpsmidler		3.269.081	5.289.542
SUM EIENDELER		3.409.265	5.474.662

EGENKAPITAL OG GJELD

	2010	2009
Egenkapital		
Egenkapital med lovpålagte restriksjoner	0	0
Egenkapital med ekstern pålagte restriksjoner	10 315.440	279.930
Egenkapital med selvpålagte restriksjoner	0	0
Annen egenkapital	1.029.397	874.481
Sum opptjent egenkapital	1.344.837	1.154.411
Sum egenkapital	1.344.837	1.154.411
Leverandørgjeld	288.727	855.470
Skyldige offentlige avgifter	391.698	465.560
Uopptjent inntekt/avsetninger	0	1.027.410
Annen kortsiktig gjeld	1.384.003	1.971.811
Sum kortsiktig gjeld	2.064.428	4.320.251
Sum gjeld	2.064.428	4.320.251
SUM EGENKAPITAL OG GJELD	3.409.265	5.474.662

Oslo 3.mai 2011
I styret for Norges Skøyteforbund




Vibeche Sørensen
President



Erik Øsmundset



Kolfinna Magnusdottir



Knut Ludahl




Frode Bøhm
Visepresident



Lise Røsto Jensen



Erlend Kroken



Arild N Ervik

NORGES SKØYTEFORBUND

Noter til årsregnskapet 2010

Note 1 Regnskapsprinsipper

Årsregnskapet er satt opp i samsvar med Regnskapsloven og god regnskapsskikk for ideelle organisasjoner og består av følgende :

Aktivitetsregnskap
Balanse
Noter

Hovedregel for vurdering og klassifisering av eiendeler og gjeld

Eiendeler bestemt til varig eie eller bruk er klassifisert som anleggsmidler. Andre eiendeler er klassifisert som omløpsmidler. Fordringer som skal tilbakebetales innen et år er klassifisert som omløpsmidler. Ved klassifisering av kortsiktig og langsiktig gjeld er tilsvarende kriterier lagt til grunn.

Anleggsmidler vurderes til anskaffelseskost, men nedskrives til virkelig verdi når verdifallet forventes ikke å være forbigående. Anleggsmidler med begrenset økonomisk levetid avskrives planmessig. Langsiktige fordringer og lån vurderes til nominelt beløp på etableringstidspunktet.

Omløpsmidler, inkludert kortsiktige verdipapirer, vurderes til laveste av anskaffelseskost og virkelig verdi. Kortsiktig gjeld balanseføres til nominelt mottatt beløp på etableringstidspunktet.

Enkelte poster er vurdert etter andre prinsipper og redegjøres for nedenfor.

Varer

Varer er vurdert til det laveste av anskaffelseskost og netto salgsverdi.

Fordringer

Kundefordringer og andre fordringer oppføres til pålydende etter fradrag for avsetning til forventet tap. Avsetning til tap gjøres på grunnlag av en individuell vurdering av de enkelte fordringer. .

Bankinnskudd, kontanter o.l.

Bankinnskudd, kontanter o.l. inkluderer kontanter, bankinnskudd og andre betalingsmidler med forfallsdato som er kortere enn tre måneder fra anskaffelse.

Inntekt

Inntektsføring gjennomføres når forbundet har juridisk rett til inntekten, når det er rimelig sikkert at inntekten vil bli mottatt og når inntekten kan måles med tilstrekkelig pålitelighet.

Fordeling av kostnader

Kostnader er i størst mulig grad direkte henført til den aktivitet de hører til. Kostnader tilhørende mer enn en aktivitet, er så godt som mulig fordelt på en rimelig, pålitelig og konsistent måte på de ulike aktivitetene. Lønn- og administrasjonskostnader er ikke fordelt på formålsområdene i aktivitetsregnskapet. En estimert fordeling av disse kostnader er vist i note 3a og 3b

Note 2 Spesifikasjon av inntekter

<i>a) Tilskudd Norges Idrettsforbud (inkl.OLT)</i>	Tekst	2010	2009
	Rammetilskudd	2.655.732	2.742.386
	OLT-støtte	1.145.000	1.140.000
	OLT-stipend, utøvere	240.000	100.000
	SUM	4.040.732	3.982.386

<i>b) Andre tilskudd</i>	Tekst	2010	2009
	Reisetilskudd ISU	64.700	66.953
	Spillermidler utstyr	255.969	97.971
	Mva komp	492.846	-
	SUM	813.515	164.924

<i>c) Kursavgifter/egenandeler</i>	Tekst	2010	2009
	Egenandeler utøverer	281.340	230.644
	Kursinntekt etc	52.750	72.800
	SUM	334.090	303.444

Note 3 Spesifikasjon av kostnader

<i>a) Lønn og personalkostnader</i>	Tekst	Fast ansatte	Alle
	Lønn	2.234.605	3.202.175
	Arbeidsgiveravgift	350.738	474.097
	Pensjonstilskudd	106.262	106.262
	Andre personal-forsikringer og kostnader	504.550	532.662
	SUM	3.196.155	4.315.196

Gjennomsnittlig antall årsverk fast ansatte 4

Ytelser til ledende personer	Tidligere	
	daglig leder	Daglig leder
Lønn	651.073	174.999
Pensjonskostnader	8.419	3.500

Det er ikke ydet lån eller stilt sikkerhet til lån til fordel for daglig leder eller styrets leder.
Forbundet tilfredstiller kravene i lov om obligatorisk tjenestepensjon.

<i>b) Administrasjonskostnader</i>	Tekst	2010	2009
	Leie lokaler, strøm, forsikring, renhold etc	226.056	215.089
	Eksterne honorar og innleid hjelp	338.970	1.552.831
	IT-tjenester	196.465	173.792
	Telefon og porto	44.365	50.225
	Kjøre, reise og oppholdskostnader	52.622	48.453
	Kontorrekvisita, trykksaker, aviser, tidsskrifter	55.169	86.353
	Møter, kurs etc.	9.702	1.754
	Avskrivninger	-	1.764
	Gaver, premier og tilskudd	10.102	33.523
	Andre kostnader	224.699	60.321
	SUM	1.158.149	2.224.105

Revisor

Samlet godtgjørelse til revisor kostnadsført i 2010 utgjør kr. 96.145 inkl.mva.

Kr.84.995 inkl.mva relaterer seg til ordinær revisjon mens kr.11.250 inkl.mva relaterer seg til andre revisjonsrelaterte tjenester

Note 4 Organisasjon

<i>Organisjonskostnader</i>	<i>Tekst</i>	2010	2009
	Nasjonalt anlegg	500.000	400.000
	Styremøter	78.320	123.923
	Representasjon - styret	156.338	76.975
	Skøytinget/ledermøtet	54.367	196.842
	Diverse komiteer/utvalg	93.746	83.105
	Web-siden	80.975	115.771
	NSF salgsprodukter/lotteri/lisens	529.405	89.325
	Sponsor/samarbeidsavtaler	640.614	672.631
	SUM	2.133.765	1.758.571

Note 5 Varige driftsmidler

	Dommersystem kunstløp
Anskaffelseskost 01.01.10	0
Tilgang kjøpte driftsmidler	82.596
Tilgang egentilvirkede driftsmidler	0
Avgang	0
Anskaffelseskost 31.12.10	82.596
Akkumulerte avskrivninger 31.12.10	27.532
Netto akk. og rev. nedskrivninger 31.12.10	0
Akkumulerte avskr. og nedskr. 31.12.10	27.532
Bokført verdi pr. 31.12.10	55.064
Årets avskrivninger	27.532
Økonomisk levetid	3 år
Avskrivningsplan	Lineær

Note 6 Aksjer i datterselskap

	Eierandel	2010	2009
Aksjer i datterselskap			
Norsk Skøytesport	100 %	-	100.000
Isbjørn Arena AS	28 %	85.150	85.150
Sum aksjer i datterselskap		85.150	185.150

Note 7 Bankinnskudd

Bankinnskudd, kontanter o.l. omfatter bundne skattetrekkmidler med kr. 120.540

Note 8 Bundne likvide midler

Fondene har egne statutter hvor bruken av midlene er innskrenket.

Note 9 World Cup Hamar / EM Hamar

	WC Hamar 2010	EM Hamar	Andre arrangement	WC Hamar 2009	Totalt
Tiiskudd ISU	352.820	2.048.325		326.038	2.727.183
Billettinntekter	137.250	2.934.665		0	3.071.915
Andre inntekter	109.075	133.063		0	242.138
Sum inntekter	599.145	5.116.053	0	326.038	6.041.236
Prispenger	136.800	217.645	80.000	0	434.445
Overnatting	337.768	766.984	0	0	1.104.752
Leie bane/hall/lokaler	3.000	959.367	0	0	962.367
Andre fremmedtjenester	82.785	330.310	83.556	0	496.651
Andre kostnader	451.460	1.635.383	65.301	0	2.152.144
Sum kostnader	1.011.813	3.909.689	228.857	0	5.150.359
Over-/underskudd	-412.668	1.206.364	-228.857	326.038	890.877

Note 10 Egenkapital

	Saldo 01.01.2010	Tilførsel	Bruk	Saldo 31.12.2010
Grunnkapital	-	-	-	-
Egenkapital med lovpålagte restriksjoner				
Egenkapital med eksternt pålagte restriksjoner				
Oscar Olsens Fond	28.934	259		29.193
Bibbis Kunstløpsfond	230.996	251		231.247
Knut Johannessens Talentfond	20.000	35.000		55.000
KKD-midler	-	900.000	-900.000	-
Egenkapital med selvpålagte restriksjoner				
Annen egenkapital	874.481	154.916		1.029.397
Egenkapital 31.12.2010	1.154.411	1.090.426	-900.000	1.344.837

Note 11 KKD midler

Tilskudd ved tildelingen av tippemidler. Øremerket tiltak for Barn og Ungdom (post 3-midler) i klubb og forbund

Note 12 Drifts- og finanskostnader

Presentert etter artsinndeling :

	2010	2009
Lønnskostnad	4.315.196	3.170.384
Avskrivinger	27.532	1.764
Andre driftskostnader	14.821.197	18.756.372
Finanskostnader	11.020	629.149
Sum	19.174.944	22.557.669

Styrets årsberetning 2010

Norges Skøyteforbund

VIRKSOMHETENS ART OG DRIFTSSTED

Norges Skøyteforbund (NSF) er en idrettsorganisasjon. Forbundets mål er å lede og organisere skøytesporten i Norge, og representere skøytesportene internasjonalt. Forbundets virksomhet omfatter hurtigløp, kunstløp og inline (rulleskøyter). Forbundets kontor er i Idrettens Hus, Sognsveien 75 i Oslo.

STILLING OG RESULTAT

Aktivitetsregnskap for 2010 viser et positivt resultat på kr. 190.426.

Disponering av resultat	Beløp
Egenkapital med eksternt pålagte restriksjoner	35.510
Egenkapital med selvpålagte restriksjoner	0
Overføres fri egenkapital	154.916
Sum disponert	190.426

Forbundet har en positiv egenkapital på kr. 1.344.837 per 31.12.2010.

Styret mener at regnskapet gir et rettviseende bilde av Norges Skøyteforbunds eiendeler og gjeld, finansielle stiling og resultat. Forbundets driftsinntekter og driftsresultat svinger i takt med arrangering av internasjonale mesterskap. I januar 2010 arrangerte forbundet EM allround og i november 2010 arrangerte forbundet World Cup hurtigløp i Vikingskipet på Hamar. Internasjonale stevner og arrangement krever alltid ekstra innsats av mange frivillige, og styret vil med dette takke de frivillige som stiller opp ved gjennomføringen av internasjonale arrangement.

Likviditetsmessig har forbundet vært selvfinansiert, og ikke opptatt lån eller belastet kassekreditt i 2010.

FORTSATT DRIFT

EM hurtigløp i jan 2010 ga et positivt bidrag til driften. Det er inngått avtale med ny generalsponsor og det jobbes for å sikre øvrige sponsor- og samarbeidsavtaler. Det er nødvendig med nye kontraktinngåelser for å finansiere toppidrettsutøvelsen, og NSF har satt inn større ressurser på dette arbeidet. Regnskapet er satt opp basert på en forutsetning om fortsatt drift, og styret bekrefter at denne er tilstede.

ARBEIDSMILJØ

Arbeidsmiljøet blant de ansatte vurderes som godt. Styret anser det som viktig å skape et godt miljø med vekt på resultatoppnåelse, respekt og likeverd for alle som deltar i ulike tiltak i regi av forbundet. Det er ikke forekommet skader eller arbeidsulykker i 2010 som har forårsaket fravær.

LIKESTILLING

Ved årsskiftet var det 5 ansatte i forbundet , hvorav 3 på heltid og 2 på deltid (50 %). Blant de ansatte er det 1 kvinne og 4 menn. Blant forbundets styremedlemmer og varamedlemmer til styret er det 5 kvinner og 5 menn.

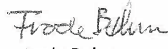
Det er styrets oppfatning at likestillingen mellom kjønnene er tilfredsstillende i virksomheten. Ut fra antall ansatte , arbeidsoppgaver og stillingskategorier, har ikke styret funnet det nødvendig å iverksette spesielle tiltak med hensyn til likestilling

YTRE MILJØ

Det ytre miljø blir ikke forurenset av forbundets virksomhet

Oslo 31.desember 2010/ 3.mai 2011.



Vibecke Sørensen
President


Frode Bøhn
Visepresident



Knut A Ludahl
Styremedlem


Lise Røste Jensen
Styremedlem


Erland Kroken
Styremedlem


Kolfinna Magnúsdóttir
Styremedlem


Arild Nebb Ervik
Styremedlem


Nils Einar Aas
Generalsekretær



REVISJONSBERETNING 2010

Denne var ikke klar før trykking av Årboka, og vil bli delt ut på Tinget.





Til Norges Skøyteforbunds Ting

Kontrollkomiteens beretning for årene 2009 og 2010

Kontrollkomiteen i Norges Skøyteforbund har som oppgave å påse at forbundets midler er anvendt i henhold til økonomiske rammer og at de foretatte disposisjoner er i henhold til lover og tingets vedtak. Kontrollkomiteen skal videre påse at forbundets regnskap gir et korrekt uttrykk for forbundets drift og finansielle stilling. Det vises til § 5-5 i Norges Idrettsforbunds "Regnskaps og revisjonsbestemmelser" og Norges Skøyteforbunds lover § 3.

Kontrollkomiteen har basert sitt arbeid på møter med generalsekretær, presidenten og eventuelle andre representanter fra Norges Skøyteforbunds styre. Det er i perioden avholdt 4 møter og referat er levert administrasjonen.

Kontrollkomiteen har hatt tilgang til de nødvendige dokumenter og har fra styret og administrasjonen blitt holdt orientert i saker av betydning.

Både regnskapet for 2009 og regnskapet for 2010 viser dårligere resultater enn det som lå til grunn i langtidsbudsjettene.

Kontrollkomiteen har gjennomgått styrets og administrasjonens forslag til resultatregnskap, balanse og noter, samt revisors beretning for årene 2009 og 2010. Kontrollkomiteen tilrår at resultatregnskapene for 2009 og 2010 balansen pr 31.12.2010 og noter fastsettes som Norges Skøyteforbunds regnskaper for disse perioder.

Oslo 3. mai 2011

Erik Ekornhol
Leder

Hans Petter Carlsen
Medlem



LANGTIDSBUDSJETT 2011-2013

Inntekter	Budsjett 2011	Rev.budsjett 2011	Budsjett 2012	Budsjett 2013
Medlemsinntekter				
Lisenser	280 000	250 000	250 000	250 000
Tilskudd				
<i>Tilskudd Norges Idrettsforbund (inkl.olt)</i>	3 100 000	3 750 000	3 800 000	3 850 000
<i>Tilskudd KKD/integrering (via NIF)</i>	400 000	950 000	1 000 000	1 050 000
<i>Tilskudd ISU -arrangement</i>	420 000	420 000	420 000	4 000 000
<i>Andre tilskudd</i>	75 000	425 000	530 000	635 000
Budsjetterte inntekter fra operasjonelle aktiviteter				
<i>Egenandeler topp</i>	200 000	300 000	300 000	300 000
<i>Kursinntekter/påmeldinger</i>	-	40 000	50 000	50 000
<i>Arrangementinntekter</i>	500 000	500 000	500 000	4 500 000
<i>Salg av materiell + div</i>	200 000	200 000	200 000	200 000
<i>Samarbeidsavtaler</i>	7 500 000	8 150 000	8 150 000	8 150 000
Sum inntekter	12 675 000	14 985 000	15 200 000	22 985 000

Kostnader

Kostnader til formålet				
<i>Topp - hurtigløp</i>	6 150 000	5 542 560	6 050 000	6 200 000
<i>Topp - kunstløp</i>	525 000	625 000	625 000	625 000
<i>Bredde</i>	675 000	875 000	1 050 000	1 100 000
<i>Arrangement</i>	1 130 000	1 130 000	1 130 000	5 130 000
<i>Teknisk hurtigløp</i>	155 000	150 000	155 000	155 000
<i>Teknisk kunstløp</i>	130 000	220 000	220 000	220 000
<i>Stipend (olt)</i>	150 000	150 000	150 000	150 000
<i>Organisasjon</i>	1 520 000	1 885 000	1 649 000	1 718 960
Administrasjonskostnader				
<i>Lønn og personalkostnader fast ansatte</i>	3 050 000	3 000 000	3 090 000	3 182 700
<i>Administrasjonskostnader</i>	1 050 000	1 000 000	1 030 000	1 060 900
Sum kostnader	14 535 000	14 577 560	15 149 000	19 542 560
Årsresultat :	1 860 000	-407 440	-51 000	-3 442 440

Fri egenkapital pr.01.01.20xx	-1 344 837	-1 752 277	-1 803 277
Årets tilførsel	-407 440	-51 000	-3 442 440
Fri egenkapital pr.31.12.20xx	-1 752 277	-1 803 277	-5 245 717



INNKOMNE FORSLAG

Norges Skøyteforbunds ting 2011

Lovforslag, til behandling i plenum

Forslag 1 fra Styret

Foreslår følgende endring i lovens § 11:

Datoen 31. mars i paragraf 11, pkt 2, erstattes med 15. april.

Begrunnelse:

Mer i samsvar med NIFs lovnorm, som setter 4 uker før tinget som frist for innsending av forslag.

Lovkomiteen støtter forslaget.

Forslag 2 fra Styret

Foreslår følgende endring i § 12 b Forbundstingets dagsorden, punkt 5:

Ordet ”fastsette” strykes. Ordlyden blir da:

”Behandle strategi- og handlingsplaner samt budsjett for kommende 2-årsperiode.

Begrunnelse:

Ordlyden blir nå helt i tråd med NIFs lovnorm.

Lovkomiteen støtter forslaget.

Forslag 3 fra IF Fram og Sandefjord SK

Lovens § 21 – under punkt 4:

Det innføres NM lagtempo (hurtigløp)

Begrunnelse:

Lagtempo er nå internasjonal øvelse på alle nivå, fra junioresterskap til WC og Olympiske leker. Det er derfor ingen grunn til at det ikke skal kåres en norsk mester i lagtempo. Klubbbasert lagtempo vil være med på å styrke våre viktige klubbmiljø.

Lovkomiteen mener at forslaget er ufullstendig. Det framkommer verken klasser (junior/senior, menn/kvinner eller distanser), distanser og hvordan mesterskapet skal arrangeres.

Styret støtter intensjonen i forslaget. Styret støtter forslaget om lagtempo i LM, og mener at lagtempo på seniornivå må utprøves videre i Norges-cup. Når det gjelder NM lagtempo på seniorplan må det foretas en grundig vurdering av om dette skal være et eget mesterskap eller om lagtempo skal legges inn som egen øvelse i et allerede eksisterende mesterskap. Videre må regler for lagsammensetning utredes: skal det være klubblag, kretslag, regionlag?

Forslag 4 fra IF Fram og Sandefjord SK

Lovens § 21 – under punkt 4:
NM ”short track” innføres

Begrunnelse:

Det benyttes short track skøyter i mange treningsmiljøer. Innføring av et norsk mesterskap vil bidra til å sette fart på sporten i Norge.

Lovkomiteen mener at forslaget er ufullstendig. Det mangler bla klasseinndeling og distanser.

Styret støtter intensjonen i forslaget, men tror at det beste i dag er å starte med uoffisielt NM i kortbane, slik det ble gjort på 1990-tallet, og så komme tilbake og innføre offisielt NM når aktiviteten gir grunnlag for det.

Forslag 5 fra IF Fram og Sandefjord SK

Lovens § 21 – under punkt 4:
NM maraton inline innføres.

Begrunnelse:

Innføring av et norsk mesterskap vil bidra til å sette fart på sporten i Norge. Baneøvelser bør også på sikt bli en del av mesterskapet når en bane med internasjonale mål er på plass.

Lovkomiteen uttaler seg ikke.

Styret støtter intensjonen i forslaget, og foreslår at inlineansvarlig lager utkast til regler for et uoffisielt NM inline, og at dette forsøkes arrangert kommende sommer. På bakgrunn av erfaringar kan man så komme tilbake med et fullstendig forslag for et offisielt NM på et senere Skøyting.

Andre forslag til behandling i plenum

Forslag 6 fra Buskerud Skøytekrets

Norges Skøyteforbund skal i forhandlingsprosesser og ved avtale/kontrakt med sponsorer kontraktfeste en sum penger som skal gå til den klubb/krets hvor landslagsløper kommer i fra. Det er i dag klubb og krets som jobber og driver fram gode løpere til de evt. kan bli landslagsløpere. Derfor bør klubb/krets få en sum penger avsatt i de sponsorpakkene som NSF forhandler seg fram til.

Begrunnelse:

I dag er dette helt vanlig i en del andre idretter og spesielt innenfor fotball. De løperne som kommer opp på landslagsnivå har lagt hele sitt grunnlag gjennom den klubb og krets de tilhører. Det er lagt ned mye arbeid, tid og penger for å få fram gode løpere i alle klubber. Derfor bør det i den pakken Norges Skøyteforbund forhandler med sponsorer legges inn en sum som skal betales til den klubb og krets som løpere kommer i fra. Som belønning for det arbeidet som har blitt gjort for å få fram gode løpere og satse på

videre rekruttering. Dette vil bidra til større satsing på utvikling av toppidrettsutøvere i klubbene og være en ekstra motivasjonsfaktor for trenere og ledere.

Lovkomiteen er av den oppfatning at i slike forhandlinger som nevnes fra forslagsstiller kan det være mange elementer – både naturalia og penger og det vil være vanskelig å verdisette dette. Samtidig er lovkomiteen usikker på om forslagstiller mener løpere som blir tatt ut i en forbundsgruppe på våren og/eller løpere som i sesongen blir tatt ut på et landslag. Vil dette etter forslagsstillers mening gjelde både junior og senior og alle våre idretter. Med dette som bakgrunn vil Lovkomiteen ikke anbefale at forslaget blir vedtatt.

Styret forstår bakgrunnen for forslaget, men mener at forslaget ut fra dagens sponsor-situasjon er urealistisk. Styret mener det er riktigere å bruke eventuelle merinntekter til å avskaffe egenandeler ved deltakelse i forbundsgrupper eller på representasjonsoppgaver.

Forslag 7 fra Buskerud skøytekrets

Det bør settes ned en hurtigarbeidende gruppe som skal lage et forslag til etiske regler innen norsk skøytesport. Disse reglene skal gi etiske retningslinjer om hvordan vi ønsker norsk skøytesport skal være i forhold til hvordan vi skal opptre mot hverandre. Det gjelder løpere, trenere, foreldre/foresatte og andre som gjør en dugnadsjobb innenfor sporten. Det skal f.eks. være null-toleranse for bruk av alkohol i arrangementer for barn og ungdom.

Begrunnelse:

Vi driver en sport som har en lang historie. Vi driver en sport som vi bør være stolte av. Vi skal ha en sport som alle kan føle seg vel i. Vi skal ha en sport som tar vare på hverandre. Alle skal trives i sitt miljø. Dette legger et stort ansvar på alle innenfor klubb/krets/region/ forbund. Har man blitt enige om et dokument som gir hver enkelt et ansvar for dette, så er det håp om det blir fulgt opp. Hvis vi ikke retter fokus mot hvordan vi opptre innenfor sporten, vår vil det heller ikke bli bedring.

Det må være samarbeid på alle nivåer, klubb, region, krets og NSF. Trenere må snakke sammen og samarbeide. Ingen eier en løper. Foreldre/foresatte skal heie på hverandres barn og ungdom. Alle løpere skal bli sett. Man må respektere hverandre selv om man er uenig med treneren, foreldre/foresatt eller noen andre nært tilknyttet løperen. Baksnakking hører ikke hjemme i sporten. Hjelp heller de du konkurrerer mot.

Lovkomiteen viser til NIF's retningslinjer bl.a. –Idrettens holdning til alkohol, retningslinjer mot seksuell trakassering og overgrep i idretten, -retningslinjer for idrettens holdning til røyk og snus og mener disse dekker det meste av de intensjonene som ligger i forslaget.

Styret mener at temaet er viktig og at dette må komme mer i fokus gjennom eksempelvis NSF's strategiplan. Forslaget om å sette ned en hurtigarbeidende gruppe bør oversendes det nye forbundsstyret til vurdering.

Forslag 8 fra Aktiv SK

Styret i Aktiv Skøyteklubb ønsker å fremme forslag om å få terminfestet en felles dag for Skøytesportens dag over hele landet – fra nord til sør.

Begrunnelse:

I flere år har skøyteklubber landet over gjennomført Skøytesportens dag. Hensikten er å få vist frem skøytegleden på isen og klubbens aktiviteter. Skøytesportens dag gir klubbene en anledning til å vise seg fram utad til publikum. Ikke bare de som allerede er glad i og interessert i skøyter, men nye, nysgjerrige generasjoner som sporten ønsker å tiltrekke seg. Vi mener at en felles skøytedag gir flere skøyteløpere på isen.

Tenk om vi kunne klart å samlet tusenvis av mennesker på skøyteisen – organisert av klubbene – samme dag over hele landet. En våt drøm. Viljen og interessen ligger her, og vi tror om skøyte-Norge kunne samlet seg om en felles dato, vil vi tro at det fra sentralt hold vil kunne komme store ressurser i å støtte opp om arrangementet.

For å skape mest mulig blest og PR rundt arrangementene anbefaler vi at man finner fram til en felles dag som vies dette arrangementet. NSF vil dermed bedre kunne støtte opp om aktivitetene rundt om. Ettersom forhåndsmøter i mediene blir viktig for å sikre publikumsoppslutning, blir det også viktig at NSF har en strategi for å sende ut pressemeldinger til medier landet over.

Vi tenker samtidig at det kan være aktuelt å oppfordre klubbene til å sende inn bilder til aktuelle medier i forkant og etterkant av arrangementet, med kontaktinfo til klubben / eventuelt vedlagt en korte pressemelding om arrangement og gjennomføring.

Et forslag klubbstyret har diskutert er muligheten for å legge Skøytesportens dag til en dag i romjulen. I denne uken er det ikke skøytekonkurranser og svært mange har tatt seg fri. En dag tidlig på nyåret, når helse og utendørsaktiviteter med familien står i fokus, kan også være aktuelt. Alle skøyte klubber kameratslig kunne ta i mot gjeste foreninger og deres utøvere mot vanlig startkontingent, hvis naboklubb ikke har baneforhold, mulighet til å kjøre eget arrangement og lignende.

Mange ulike aktiviteter kan inngå i denne dagen, og et fremstøt for å markedsføre en egen norsk skøytedag kan være tilleggsoverskrifter som: Skøytekarneval eller SkøyteShow.

Aktivitetene bør tilrettelegges slik at barna kan få inspirasjon og skøyteglede. Skøytesportens dag - ideer til aktiviteter som kan skape positiv blest om sporten: Eksempler.

1. Velkommen
2. Defilering innmarsj
3. Karneval på isen og kåring av ”beste kostyme”
4. En egen skøyteknapp
5. Rekruttløp/ løp for alle (for eksempel 100 meter)
6. Kortbaneoppvisning
7. Fellesstart med egne regler (eksempel fra ASK Trippelen)
8. Lagtempo
9. Kunstløpsoppvisning.
10. Korpsmusikk på isen?
11. Premieutdeling, utmarsj.

Lovkomiteen ser det positive i forslaget og foreslår at forslaget oversendes rekrutteringsansvarlige for videre planlegging.

Styret støtter forslaget, og foreslår at det oversendes Breddeutvalget.

Forslag 9 fra Asker SK

NSF anmodes å påvirke NIF og KKD for å endre tilskuddsordning for utstyrsmidler for skøyteforbundet, slik at flere baner/klubber kan søke, slik at tilgjengelige midler faktisk kan bli tildelt. Klubber kan sende inn forslag for kostbar men nødvendig utstyr slik at NSF får oversikt over hvilket type utstyr anskaffelse kan stimuleres ved tilskudd.

Begrunnelse:

Pt kan kunstløp kun søke for høytaler/musikkanlegg, hurtigløp kun for banesikring. Generell kriterie er at utstyr ikke skal være individuell, altså man kan ikke søke midler for skøyter, trikot og drakter. Men det er opplagt at det er behov for mer ulik og kostbar utstyr hvor tilskudd kan bidra til nyanskaffelse eller utvikling på baner. For hurtigløp bør f.eks. tidtakeranlegg, elektronisk tavle eller resultatservice kunne være aktuell.

Lovkomiteen mener at for å diskutere forslaget må Tinget ha kjennskap til nåværende tilskuddsordning. Forslaget oversendes Styret for videre diskusjon og konklusjon.

Styret har jobbet med å få utvidet KKD's tilskuddsordninger i tråd med det som nevnes i forslaget og vil selvstendig anbefale at dette arbeidet fortsetter.

Forslag 10 fra IF Fram og Sandefjord SK

Økonomi til inline

NSF bør være med på å tilrettelegge med utstyr og økonomi slik at de beste inline løperne kan representere NSF i internasjonale stevner.

Lovkomiteen mener forslaget hører inn under budsjettet og må evt. fremmes konkret under dette punktet på dagsorden evt. oversendes Styret for nærmere vurdering og konklusjon.

Styret viser til det fremlagte langtidsbudsjettet, hvor det nå er avsatt et beløp til representasjon inline.

Forslag vedrørende Spesielle bestemmelser, til behandling i plenum

Forslag 11 fra TKK:

Foreslår følgende ordlyd i § 2 Startlisens, punkt 2, første setning::

Styret har fullmakt til å fastsette lisensavgiften hvert år i samtlige konkurranseklasser.

Begrunnelse:

Den gamle teksten var feil i forhold til dagens klassebenevnelser i kunstløp og forvirrende i forhold til informasjonen på forbundets nettside mht til over/under 12 år. Ved å forenkle ordlyden i Spes. Best., trenger den heller ikke endres hvis man gjør endringer i klassebenevnelser.

Forslag 12 fra Geithus IL:

Geithus IL foreslår endring i NSF's Spesielle bestemmelser, fellesbestemmelser, § 5 syvende avsnitt som lyder:

”Løpere som er uttatt til representasjonsoppgaver kan ikke starte i andre konkurranser på samme datoer. NSF kan gi dispensasjon fra denne bestemmelse.”

Det foreslås at bestemmelsen slettes.

Begrunnelse:

Deltakelse i representasjonsoppgaver vil normalt være attraktivt for løpere og det antas at det kun vil være et fåtall tilfeller hvor løpere ikke ønsker å delta i representasjonsoppgaver. I stedet for å tvinge løpere til å delta på representasjonsoppgaver bør det være et mål for Norges Skøyteforbund å gjøre det så attraktivt å delta på representasjonsoppgaver at løperne velger dette.

En frivillig og ønsket deltakelse fra løperne vil gjennomgående også gi mer motiverte løpere. Det er grunn til å anta at dersom representasjonsoppgaver føles som tvang vil dette i seg selv føre til at representasjonsoppgavene blir mindre attraktive og i verste fall at løpere ikke lenger føler seg motivert til satsing.

Det er grunn til å vise til at andre særforbund ikke har en tilsvarende bestemmelse og at disse i stedet arbeider aktivt for å gjøre deltakelse på landslag og representasjonsoppgaver så attraktive at alle kvalifiserte ønsker å delta. Vi kan her nevne som eksempel at verken Norges Skiforbund, Norges Cykleforbund, Norges Skiskytterforbund, Norges Svømmeforbund, Norges Friidrettsforbund har regler som gir hjemmel for å nekte deltakelse. Dette er alle særforbund innenfor individuelle idrettsgrener. Disse forbundene har gjennomgående adgang til å nekte løpere deltakelse når løperen har brutt NISs lov § 14-3 (deltakelse i virksomhet som konkurrerer med NIF), eller løperen er ilagt sanksjoner for brudd på NIFs, nasjonalt eller internasjonalt særforbunds lover (eks. dopingmisbruk eller annet juks), men ikke knyttet til at løperen er uttatt till representasjonsoppgaver. Enkelte av disse forbundene har derimot en lovhjemlet rett for løperen til å delta i konkurranser han/hun selv melder seg på så lenge lisens osv. er i orden.

Lovkomiteen støtter forslaget.

Styret er delt i synet på forslaget.

Forslag 13 fra TKH og TKK:

Det foreslås følgende endringer i Spesielle Bestemmelser, fellesbestemmelser, § 5 Påmeldinger:

Andre avsnitt, fjerde setning foreslått endret til:

I hurtigløp kan etteranmeldelser mottas med dobbelt påmeldingsgebyr inntil trekning finner sted. I kunstløp er etteranmeldelser ikke tillatt.

Ny ordlyd i avsnitt tre og fire:

Påmeldingen til Norgesmesterskap og Landsmesterskap i kunstløp skjer direkte til NSF.

Påmeldingen skal være NSF i hende senest fire uker før gjeldende mesterskap.

Påmeldingsfristen for landsmesterskapene i hurtigløp skal være minimum 2 uker og maksimum 4 uker før mesterskapet.

Avsnitt fem og seks strykes.

Innledningen i avsnitt åtte endres til:

Trekkes en påmelding tilbake før påmeldingsfristens utløp,...

Begrunnelse:

For kunstløp vil det av datatekniske årsaker være bortimot umulig å ta imot etteranmeldelser. Avsnitt fem og seks bør strykes som en naturlig konsekvens hvis forslag 11 blir vedtatt. Endringen i avsnitt åtte er en klargjøring av bestemmelsen.

Styret støtter forslaget.

Forslag vedrørende Spesielle bestemmelser, til behandling i seksjonsmøte hurtigløp

Forslag 14 fra Tynset IF:

For å oppnå økt deltagelse i NM allround og NM sprint vil Tynset IF fremme følgende forslag om endring av § 11b pkt 3 i NSF's spesielle bestemmelser hurtigløp

Løpere til NM senior allround og sprint tas ut etter samme modell som ved uttak til landsmesterskapet, dvs. at kretsene innstiller løpere etter kvalifiseringstider. Alle kretser skal ha kvote med minst en løper.

Begrunnelse:

Deltagelse i NM er viktig for å motivere løpere, trenere og klubber. For mange løpere er NM sesongens store mål, og det største stevnet for dem som ikke kvalifiserer seg til i å representere Norge i internasjonale stevner.

Hvis vi ser til vinteridretter som skøytesporten konkurrerer om oppmerksomhet med, så ser vi at disse legger vekt på breddedeltagelse i Norgesmeterskap, og derigjennom får stor oppmerksomhet rundt sine arrangementer. For klubbene er det viktig å være representert i NM, da dette synliggjør sporten i lokale medier, noe som igjen er av avgjørende betydning for klubbenes markedsføring overfor sponsorer. Det er viktig for skøytesporten at flest mulig klubber og regioner er representert i NM for å opprettholde interessen for skøyter.

Lovkomiteen oppfatter at intensjonen i forslaget er et tillegg til eksisterende uttak/kriterier. Forslaget må konkretiseres bedre.

TKH går imot forslaget. Det er et grunnleggende prinsipp at de beste skal få starte i NM.

Forslag 15 fra TKH og TT skøyter:

Foreslår følgende endring i NSF's spesielle bestemmelser § 12, punkt 1. Norgesmesterskapet for menn senior allround:

Nytt underpunkt e:

Som alternativ til ordinær avvikling av 10 000 m kan denne distansen avvikles under NM allround 2012 basert på følgende hovedprinsipper:

- Fellesstart med fire løpere i hvert heat, gås uten veksling av baner, følger indre snøkant.
- Første heat: Løperne som er kvalifisert til distansen og danner 5. og 6. par
- Andre heat: Løperne som er kvalifisert til distansen og danner 3. og 4. par
- Tredje heat: Løperne som er kvalifisert til distansen og danner 1. og 2. par



Tiden tas på samtlige løpere. Sluttidene er avgjørende for løpernes rangering på distansen. Poengsummer utregnes på vanlig måte, og poengsummene sammenlagt avgjør løpernes rangering i mesterskapet.

Tilsvarende endring vil gjelde også for kvinner senior allround, bortsett fra at den siste lange distansen avvikles med bare åtte løpere i to heat.

Begrunnelse:

Dette er et forsøk på å skape fornyelse av skøytesporten. Denne formen for kvartettstart/fellesstart kan være med på å skape større intensitet og forhåpentlig mer action i løpet av milløpet enn en kan oppleve ved ordinær parstart, og dessuten skape en nysgjerrighet hos mediene som kan tenkes å følge opp i langt sterkere grad enn til nå.

Løperne er rangert, og de fire løperne i hvert heat bør kunne ha tilnærmet kvalitet. Ved at løpernes oppnådde sluttider er avgjørende både for rekkefølgen på distansen og for tidspoengene vil en kunne unngå lureløp og at enkelte løpere kun setter sin lit til egne spurtegenskaper.

TKH er for øvrig av den oppfatning at dette konseptet kan brukes både ved NM enkeltdistanser og i NC

Ordningen har flere tilstrekkeligheter:

- En runde med bare indresvinger er 387,5 m lang, noe som innebærer at distansen må bestå av mer enn de tradisjonelle 25 rundene som utgjør bare 9 687,5 m. Med 26 runder blir distansen 10 075 m, og dette vil kanskje være en mer hensiktsmessig løsning. Eller en kan starte ved normal startlinje for 10 000 m og avslutte midt på oppløssiden (mål for 1000 m). Da blir distansen 10 025 m, men oppløssiden kanskje litt kort for en spennende finish? For 5 000 m bør distansen bestå av 13 runder (5 037,5 m).
- Sluttider kan ikke godkjennes som rekorder på distansen, og sammenlagt poengsum kan bare anvendes i angjeldende mesterskap og ikke formelt godkjennes i noen form for statistikk.

Lovkomiteen oppfatter at forslaget kun gjelder mesterskapet i 2012 for å kunne vurdere hvordan dette faller ut. Lovkomiteen regner da med at dersom forslaget blir vedtatt, vil det bli foretatt en grundig evaluering i ettertid. Det er kanskje et spørsmål om NM skal brukes til eksprementering, men vi antar at det er vurdert av forslagstiller om dette først burde vært forsøkt i f.eks. et NC-stevne.

Forslag 16 fra IF Fram og Sandefjord SK

Spes. Best. §12 pkt 4- NM enkeltdistanser

5.000m for kvinner og 10.000m for menn arrangeres under dette mesterskapet

Begrunnelse:

Det er viktig at det gis mulighet for samtlige løpere til å delta. Dagens uheldige sammenkobling med NM-allround favoriserer løpere som er gode på 500m og 1.500m.

Lovkomiteen uttaler seg ikke.

TKH er enig, og viser til eget fullstendig forslag (forslag 17).



Forslag 17 fra TKH

TKH foreslår slik endring i NSF spesielle bestemmelser i § 12, punkt 4:

4. Norgesmesterskapene på enkeltdistanser, kvinner og menn

- a. Distansene ved Norgesmesterskapet på enkeltdistanser er:
 - i) for kvinner: 500 m, 1000 m, 1500 m, 3000 m og 5000 m
 - ii) for menn: 500 m, 1000 m, 1500 m, 5000 m og 10 000 m500 m for kvinner og menn går to ganger. Sluttresultatet baseres på sammenlagt tid for de to løpene. (Se også § 265, 1 i ISUs konkurransereglement.)
- b. Norgesmesterskapene på enkeltdistanser for kvinner og menn arrangeres over tre dager og i følgende distanserekkefølge:
 1. dag: 500 m menn (løp 1), 500 m kvinner (løp 1), 5000 m menn og 500 m kvinner (løp 2)
 2. dag: 500 m menn (løp 2), 1000 m kvinner, 1500 m menn og 3000 m kvinner
 3. dag: 1500 m kvinner, 1000 m menn, 5000 m kvinner og 10 000 m menn
- c. NSF fastsetter regler for uttak/kvalifisering og gruppeinndeling/parsammensettning. Disse reglene offentliggjøres før sesongstart.

Begrunnelse:

NM enkeltdistanser er kvalifiseringsstevne for de første World Cup-konkurransene i 2012 og er terminfestet to uker før første WC. Dermed mener TKH at NM enkeltdistanser kan gjennomføres som et fullverdig mesterskap, dvs. med de samme distansene som i VM enkeltdistanser og med to 500 metere.

Lovkomiteen støtter forslaget.

Forslag 18 fra TKH:

TKH foreslår endring i NSF's spesielle bestemmelser § 12, punkt 8. Landsmesterskapet for gutter og jenter:

Nytt underpunkt d:

Det arrangeres lagtempo for kretslag. Det konkurreres i to klasser, en jenteklasse og en gutteklasse:

- Hver krets kan stille med ett lag i hver klasse og med tre løpere på laget.
- Distanse: 4 runder
- Manuell tidtaking benyttes, og tid tas på tredje løper i mål.
- Lagenes sluttider avgjør rekkefølgen mellom lagene i hver klasse.
- Lagtempokonkurransene avholdes på første stevnedag (lørdag)

Begrunnelse:

Lagtempo på skøyter har begynt å "sette" seg som konkurranseform, er blitt godt innarbeidet som OL-/VM- og World Cup-øvelse, og gjennomført i noen nasjonale stevner. Lagtempo for kretslag vil kunne løfte lagånden på helt ny måte og være et viktig element i de aldersbestemte klasser. Da kretsene er de som påmelder, er det mest naturlig å danne kretslag, og det er den enkelte krets som har ansvaret for å sette sammen sine lag. Dessuten er det en del klubber som ikke har mange nok deltakere hver for seg til å kunne stille lag.



Ved å stille rene jente- og guttelag uten at det skal tas hensyn til samlet alder for laget har TKH tro på at man slipper å måtte tvinges til å bruke løper(e) som kan dra ned kvaliteten på laget og dermed gi noen løpere følelse av å ødelegge for laget.

Når det foreslås å utvikle lagtempokonkurransene på første konkurransedag er det for å unngå at lagtempo utvikles mens mange løpere/ledere er på vei hjem. Samtidig vil noen kunne mene at dette er for slitsomt – men lagtempo gir uansett 1 distanse ekstra for deltakere, og de eldste har tøffest program på søndag med 1000 m og 3000 m!

Lovkomiteen ser det positive i forslaget

Andre forslag til behandling i seksjon hurtigløp

Forslag 19 fra Buskerud skøytekrets

Norsk skøytesport og NSF må sørge for å legge forholdene best mulig til rette for alle løpere som er tatt ut på landslaget. I perioder kan det være løpere som faller utenfor på grunn av sykdom, formsvikt eller andre årsaker. Da må det være et godt sportslig støtteapparat innenfor NSF i samarbeid med klubb/krets/region som løper tilhører slik at alle kan samarbeide og hjelpe til. Løperne vil da ha et nettverk og et treningsmiljø for å kunne trene videre f.eks. når landslaget er ute på internasjonale løp. Dette betinger god kontakt mellom klubb/krets/region og NSF.

Begrunnelse:

Skøyteløpere skal ikke oppleve å stå alene, om de er på landslag, region/krets eller klubb. Det skal være god kommunikasjon hvis en landslagsløper faller utenfor. Når deler av landslaget er på løp internasjonalt skal de løpere som er hjemme ha et apparat som står til disposisjon. NSF skal ha god dialog med klubb/region/krets slik at det er noen som har ansvar for disse løpere.

Lovkomiteen uttaler seg ikkje.

Forslag 20 fra Hol Idrettslag:

Vi ønsker en strategivurdering på hvordan forbundet skal forholde seg til løpere, og deres trenere, som ikke er i forbundsgruppe, når de deltar på representasjonsoppdrag for forbundet. I hvilken grad skal skøyteforbundet aktivt bidra ovenfor disse, når det kommer til det overordnede mål, om å gi alle løpere muligheten, til å bli så god som de kan bli.

Begrunnelse:

Forslaget stilles for å gi alle løpere, ikke bare de som er på forbundsgruppe, og som dermed har landslagstreneren som sin hovedtrener, de beste forutsetninger for å prestere opp mot sitt optimale nivå. Dette basert på det enkle og selvsagte prinsipp om å alltid sette den enkelte utøvers ønsker og behov i fokus. Hvilke føringer ønsker skøyteetinget å pålegge forbundet og støtteapparat, vedrørende tilrettelegging ovenfor løpere som ikke er i forbundsgruppe.

Lovkomiteen uttaler seg ikke



Forslag 21 fra IF Fram og Sandefjord SK

Det innføres maraton/langløp med fellesstart

Begrunnelse:

Dette innføres på NSF's terminliste. Maratonløp med fellesstart vil være utviklende for langdistanseløpere og vil gi en positiv erfaring til fellesstartøvelser som vi ser blir mer og mer aktuelt. Øvelsen kan evt. testes ut på et Norges Cup stevne.

Lovkomiteen mener at forslag oversendes teknisk komite hurtigløp for en vurdering til å legges inn i termin lista.

TKH viser til at det har vært en egen terminliste for langløp med fellestart i over 30 år.

Forslag 22 fra Asker SK:

Alle løpere tar med egen armbind til skøyte løp. Farger: rød/hvit/gult og blått. Armbind kan ha navn, men ingen andre logo enn evt klubblogo.

Begrunnelse:

Dette er vanlig praksis i Nederland og andre skøytenasjoner. I praksis betyr dette at hver løper har to armbind: en som er rød på ene side og hvit på andre side (mest brukt), og en som er gull på ene side og blått på andre side.

Fordel er at løper alltid har en armbind som passer sin arm, noe som ofte ikke er tilfelle når en bruker arrangørens armbind. Da løpere etter ISU-hurtigløpsreglement har ansvar for å stille til start med riktig armbind er det lettere for løper å ta dette ansvaret bevisst ved at en stiller med egen armbind. Dette blir da vanlig utstyr for løpere som skøyter, tricot og kalosjer. Arrangører har selvsagt ved benken reservearmbind.

Lovkomiteen uttaler seg ikke til forslaget.

TKH har sans for ideen, bør være en rett og ikke en plikt.

Forslag 23 fra Asker SK

Stevnearrangører kan kreve at rekruttløpere stiller i riktig klasse (altså ikke i 10-årsklasse som ofte praktiseres). Forutsetning for slik krav må være at arrangøren tilbyr rekruttene valgmulighet for distanser: 2 distanser av 3 mulige (100 + 400 + 500 m).

Begrunnelse:

Dette ble tatt opp på ledermøte, men ble ikke formalisert, slik at praksis har vært ulik, noe som er uheldig. Noen av de eldste rekrutter har vært med på skøyte løp i flere år og da blir 100 m lite utfordrende og derfor mindre motiverende. Her får arrangører mulighet til å legge til rette for positiv skøyteopplevelse i overgang fra rekrutt til årsklassene.

Lovkomiteen ser det positive i forslaget

TKH er enig i forslaget, rekruttene bør tilbys to distanser, hvor de kan gå en eller begge.

Forslag 24 fra Asker SK

TKH instrueres til å gi relevant opplæring til dommere slik at de avser fra å håndheve regel §228, pkt.6c – sekundanter ikke har tillatelse til å følge en løper i oppvarmingsbane på nasjonale løp og mesterskap, samt Norges cup. I stedet for må dommere og arrangør benytte sin adgang til å gi advarsler til alle på oppvarmingsbane som ikke tar hensyn til andre løpere som varmer opp på oppvarmingsbane.

Begrunnelse:

Det oppleves som uheldig og unødvendig at sekundanter/trenere generelt ikke skal tilates å følge en løper på oppvarmingsbane. Dermed fratras løpere og sekundanter viktig forberedelser og evaluering av skøyte løp – teknikk og konkurransepsyche. Dessuten blir sekundant/trener desosialisert fra laget sitt, noe som over lengre tid er meget negativt og uhensiktsmessig.

I mange tilfeller er regelen direkte upraktisk, og fører til at sekundanter/trenere blir kalde (må stå utenfor isen – ved mange løpere i laget uten mulighet å ta på skøyter osv.). Regelen må mykes opp og endres til at dommere/funksjonærer gis adgang til å gi advarsel til alle på oppvarmingsbane som ikke tar hensyn til andre løpere som varmer opp på oppvarmingsbane. Dermed kan man både tilsnakke sekundanter/trenere som går i bredden og i veien for andre, men også løpere som varmer opp og som ikke tar tilstrekkelig hensyn i start- eller målområde og/eller eldre løpere som bruker oppvarmingsbane til egentrening mens det pågår løp med uerfaren løpere (rekrutt/10-12 års klasse). Sistnevnte forhold er mer kritiske i forhold til sikkerhet på banen enn noen få sekundanter som medfører noe flere omtrekkende bevegelser på banen.

Til lagledermøte vil arrangør og dommere fortsatt ha mulighet å opplyse om kjøreregler og hensynsregler på banen, da forskjellige baner har ulike forhold (islagt midt bane / nett langs oppvarmingsbane / smal oppvarmingsbane osv.).

Lovkomiteen viser til ISUs reglement

TKH kan ikke gå inn for at konkurransereglene skal brytes. Dessuten har regelen visse sikkerhetsmessige aspekter.

Forslag 25 fra Asker SK

TKH instrueres til å gi relevant opplæring til dommere å være tilbakeholden med håndheving av regler som kun har særlig relevans ved internasjonale seniorarrangement (OL, VM og WorldCup).

Spesielt nevnes §256, pkt.3 – krysse linje på oppløpssiden (dr.Bibber-regel). Også krysse linje i utgang sving, krysse linje i sving, bomme litt på inngang sving osv. For å gi norske løpere opplæring til deltakelse på internasjonale løp skal dommere fortrinnsvis benytte advarsel i stedet for disk.

I praksis betyr dette at løpere for mindre forteelser ikke skal kunne diskas på nasjonale gutte/jenteløp, ei heller på landsmesterskap for de yngste klassene, mens internasjonal praksis følges på NM og NorgesCup. Større forteelser som feil veksling og hindre parkamerat fører selvsagt alltid til disk.

Begrunnelse:

Disse nye reglene har som kjent medført mye negativ oppmerksomhet rundt skøytesporten i media og innad i skøytesporten blant løpere og ledere.

For 'krysse linje på oppløpssiden' gjelder at regelen ikke har noe mening. En løper som hindrer sin parkamerat vil kunne diskas med bakgrunn i §256, pkt.1. En



løper som ikke hindrer andre har heller ingen urettferdig fordel av at linje krysses på oppløpssiden. Dessuten har praksis vist seg at regelen er vanskelig å håndheve, noe som har skapt uforutsigbarhet og betydelig svekket autoritet av dommerkretsen. Dette er bakgrunn for forslag 5, men en må påregne at omgjøring av regler kan ta litt tid. For nasjonale løp kan TKH imidlertid velge om ISU-regler gjelder fullt ut, eller om de for våre egne løp mykes opp i påvente av senere omgjøringsvedtak, i samsvar med forslag 5. I denne sammenhengen bør regler i samme 'kategori' heller føre til advarsler enn disk for yngre løpere. Når advarsel benyttes aktivt bør man ikke være engstelig at løpere vil utvikle en feil konkurranseteknikk og således ikke være forberedt på den internasjonale arena (hvis de i det hele tatt kommer så langt).

Det er viktig for skøytesporten at alle bidrar til positiv oppmerksomhet rundt vår idrett og tilrettelegge for at flest av våre løpere får positiv opplevelse på skøytebane, og således er motiverte til videre satsing. Større bredde gir høyere topper. Arrangementer/stevner arrangeres for løpere og publikum. Unødvendig og uhensiktsmessig diskning må derfor utelukkes.

Lovkomiteen viser til TKHs utsendte fortløpning (etter ISUs regler) av reglene før sesongen 2010/11.

TKH viser til forrige forslag. Reglene kan ikke brytes, men det kan forklares hvordan de håndheves.

Forslag 26 fra Asker SK

Norske representanter i internasjonale fora (blant annet ISU) må ivre for at unødvendige regler strykes. Spesielt nevnes §256, pkt.3 – krysse linje på oppløpssiden (dr.Bibber-regel). Men også §228, pkt.6c – sekundanter ikke har tillatelse til å følge en løper i oppvarmingsbane.

I praksis betyr dette at norske representanter må benytte først mulige anledning til å ta opp dette med ISU eller andre regelforvaltere, og dermed sikre at evaluering og endring kommer på dagsorden. Norsk representasjon instrueres også ved sin stemmegivning å ta hensyn til overnevnte instruks fra tinget.

Begrunnelse:

Disse nye reglene har som kjent medført mye negativ oppmerksomhet rundt skøytesporten i media og innad i skøytesporten blant løpere og ledere.

For 'krysse linje på oppløpssiden' gjelder at regelen ikke har noe mening. En løper som hindrer sin parkamerat vil kunne diskas med bakgrunn i §256, pkt.1. En løper som ikke hindrer andre har heller ingen urettferdig fordel av at linje krysses på oppløpssiden. Dessuten har praksis vist seg at regelen er vanskelig å håndheve, noe som har skapt uforutsigbarhet og betydelig svekket autoritet av dommerkretsen.

Det er viktig for skøytesporten at alle bidrar til positiv oppmerksomhet rundt vår idrett og tilrettelegge for at flest av våre løpere og publikum får positiv opplevelse på og rundt skøytebanen. Arrangementer/stevner arrangeres for løpere og publikum. Unødvendig og uhensiktsmessig diskning må derfor utelukkes.

Lovkomiteen oppfatter forslaget slik at NSF's ting skal instruere NSF's representanter til neste ISU kongress. Det er NSF's styre som representerer skøytesporten i Norge mellom Tingene og lovkomiteen tolker signalene/forslaget fra Asker at forslag som NSF skal sende til ISU-kongressen i større grad bør diskuteres i skøyte-Norge på forhånd.



TKH viser til de to forutgående forslag, styret må selvsagt svare for sin internasjonale opptreden.

Forslag 27 fra Asker SK

Norske representanter i internasjonale fora (blant annet ISU) bør ivre for viss fornyelse av tilbud for publikum, slik at ønske om fornyelse vises, samtidig at det vernes om tradisjonelle distanser og mesterskap. Eksperimenter av ulike slag er selvsagt velkommen! Enkelte forslag:

- Kvartettstart på alle langdistanser 3000 m + 5000 m + 10 000 m unntatt siste 4 par med best seeded løpere.
- Formgivning på resultatservice må forbedres slik at publikum (og tv-kommentator) kan følge bedre med og sammenligne med andre deltakere, jfr skiskyting og langrenn. F.eks. på høyre siden av skjermen kan hele høyde benyttes for en stilling 1 tom 8 ved en passering (plassering, navn, nasjon, tid, rundetid), samtidig at det sammenlignes med relevant rekord (banerekord, mesterskapsrekord eller verdensrekord).

Begrunnelse:

Norsk tv-kommentator klager selv i beste sendetid om at langdistanse er kjedelig, mens han samtidig ikke benytter tiden som medgår med lengre distanser med å finne frem relevante sammenligninger og utnytter spenningen som oppstår ved disse sammenligninger. Skiskyttere og langrenn har en presentasjon som er noe mer krevende for tv-seere og således bidrar til aktivt (og ikke kjedelig) tv-titting.

Lovkomiteen viser til uttalelse under forslag 25.

TKH foreslår at forslaget oversendes styret som ideer til utvikling av sporten.

Forslag 28 fra Asker SK

Dette forslag inneholder flere delforslag og hver delforslag ønskes vedtatt hver for seg. TKH anmodes til å initiere endringer i NC-reglement.

1. Flere Norges Cup bør få lagtempo på distanseprogram
2. Lagtempo bør få tildelt NorgesCup poeng
3. Lagtempo bør gjennomføres på lørdagen

Begrunnelse:

Lagtempo er grenen i skøytesporten hvor man har vært mest stabil i nærhet eller på pallen. Det er naturlig at satsingen blir mer planlagt og at det gis praksis til løpere / lag. Dertil er forslag 7.1 og 7.2. Også 7.3 har samme hensikt, fordi man ved organisering på lørdagen unngår at mange løpere har reist før lagtempo arrangeres.

Lovkomiteen utaler seg ikke til forslaget.

TKH vil se på muligheten for å integrere lagtempo i opplegget for Norgescup.

Forslag 29 fra Asker SK

Dette forslag inneholder flere delforslag og hver delforslag ønskes vedtatt hver for seg. TKH anmodes til å initiere endringer i NC-reglement.

4. Norges Cup poeng pr klasse og distanse bør gjøres avhengig av antall deltakere. TKH anmodes til å initiere en endring i NC-reglement.
5. Balanse inntekter / utgifter bør forsterkes for NC på utendørsbaner: øke startkontingent, redusere premiebetaling, oppnevnte funksjonærer betales av NSF / NC-fund.

Begrunnelse:

Det er påfallende uoverenstemmelse mellom NC og World Cup når det gjelder antall deltakere pr klasse pr distanse. I WC er antall deltakere relativt konstant og alltid over en viss terskel (minimum antall deltakere). I NC er det av og til kun 2 deltakere i en klasse for en distanse.

Når det gjelder poenggivning er det på den måten slik at Norges Cup og World Cup har tilsvarende system. Første plass får fast antall poeng, mens poengene reduseres for plasseringer nedover.

Det er naturlig at poenggivning gjenspeiler prestasjonen i sammenligning med en En første plass av 30 deltakere bør gis flere poeng enn første plass blant 2 deltakere. TKH vil fortsatt ha mulighet til å stimulere generell deltakelse til et visst stevne (f.eks. utendørs eller Gøteborg) gjennom doble poeng, eller øremerking av stevne som uttakstevne.

NCstevne med færre deltakere enn 100 deltakere (som regel utendørsstevner) får ikke regnskap i balanse uten sponsoring. NSF har selv erfaring at sponsoring er en utfordring. For å sikre at flere arrangører påtar seg oppgaver anmodes om tiltak. Det enkleste er selvsagt tilskudd: på samme måte som ISU gir tilskudd til arrangører for WC. Tilskudd kan gis når f.eks. NSF dekker utgifter til oppnevnte funksjonærer (reise, bespisning, overnatting), som regel ca kr.10.000. Alternativt kan startkontingent økes: beløpet kr.100 pr distanse har ikke vært økt i flere år, og er derfor ikke i tråd med økte kostnader i samfunnet ellers (blant annet baneleie og andre utgifter). Meget enkelt tiltak er justering av samlet premiebeløp pr klasse pr distanse – spesielt for de klassene med færre deltakere enn 16.

Lovkomiteen utaler seg ikke til forslaget.

TKH mener at poengene skal utdeles uansett, de som deltar skal få poeng. Pengepremiene er allerede justert i forhold til deltakerantallet.

Forslag 30 fra Asker SK

TKH instrueres til å gi relevant opplæring til dommere å være tilbakeholden med håndheving av regler som kun har særlig relevans ved internasjonale seniorarrangement (OL, VM og WorldCup).

I dette forslaget ber vi om at tolkning av §228, pkt 6 – 'sekundering fra sekundant-område' ikke praktiseres så strengt at å heie likestilles med sekundering.

Begrunnelse:

Blant annet på Norges Cup har det vært uheldige episoder hvor dommere har ment (og fått støtte fra TKH) at heing for eksempel til lag- eller klubbkamerater fra indre bane ikke kan tillates fordi dette skulle være i strid med gjeldende lovverk, da sekundering kun skal gjennomføres fra sekundant-område på vekslingsside.

I forslaget bes om konkret oppmerksomhet rundt dette, da heing pr definisjon ikke er det samme som sekundering, og stedet hvor det heies egentlig ikke skulle ha



mye å si om effekten av heing. Dessuten kan praksis være litt snevret dersom en sekundant tillates å skrike over hele banen til en løper som er på oppløpsside, publikum får heie fra utsiden (fra tribune eller over putene), mens en person som tilfeldigvis befinner seg på midtbane (for eksempel fordi man skal knytte skøyter eller har annet ærend på midtbane) ikke for lov til å heie.

Generelt bør heing anses som positiv innslag på en skøytebane, hvor engasjement vises. I nasjonale stevner og Norges Cup burde alt som kan hjelpe løpere til et bedre resultat på en fair måte være lovlig. Det er på nasjonale løp at kameratskap og motivasjon bygges opp. Formalisering av lovverk kan gjerne håndheves på de internasjonale arena.

Det er viktig for skøytesporten at alle bidrar til positiv oppmerksomhet rundt vår idrett og tilrettelegge for at flest av våre løpere og publikum får positiv opplevelse på og rundt skøytebanen. Arrangementer/stevner arrangeres for løpere og publikum.

Lovkomiteen uttaler seg ikke til forslaget.

TKH viser til at heing/sekundering fra indre bane har en sikkerhetsmessig side som bør tillegges sterkest vekt, og er dessuten ikke i henhold til løpsreglementet.

Forslag 31 fra Hamar IL:

HIL (Hamar idrettslag) skøyter ønsker en drøfting vedrørende kostnadsdekning ved utplukking av funksjonærer (startere, overdommere etc), som må få dekket reise, kost og losji ved deltakelse som funksjonærer ved stevner. Med dagens praksis påfører dette vår klubb store kostnader, som må dekkes av stevneinntektene. Vårt ferske eksempel er NC 7, der det ble plukket ut funksjonærer, som kom utenbys fra og som klubben vår måtte dekke kostnadene for.

Forslag:

Det må søkes å plukke ut lokale funksjonærer så langt det lar seg gjøre, for å gjøre kostnadene minst mulig for klubbene.

Lovkomiteen uttaler seg ikke til forslaget

TKH viser til DUHs praksis.

Forslag til Kongepokalenes fordeling 2012-2013

Norges Skøyteforbunds styre inviterer Skøyteetinget 2011 til å gjøre følgende vedtak:

Kongepokalene for 2012 og 2013 settes opp i følgende mesterskap:

2012: Menn sprint hurtigløp og Kvinner sprint hurtigløp

2013: Menn allround hurtigløp og Kvinner allround hurtigløp



RESULTATER 2009–2011

Kunstløp 2009-2010

NORGESMESTERSKAPET I KUNSTLØP 2010

Arrangør: Oslo Skøiteklub, Grünerhallen, 15. - 17. januar 2010

SENIOR KVINNER

	Klubb	Poeng	Kortprogram	Friløp
1	Erle Bjoland HARSTAD	AKK	115.72	1
2	Ann Julie ARNESEN	SIL	98.33	2

JUNIOR KVINNER

	Klubb	Poeng	Kortprogram	Friløp
1	Anne Line GJERSEM	AKK	115.44	1
2	Camilla GJERSEM	AKK	110.97	3
3	Celine MYSEN	TT	105.01	4
4	Anine RABE	TT	101.46	2
5	Hilde Ø. AABY	AKK	94.88	5
6	Kathrine Schønning ØSTBY	OSK	86.82	6
7	Oda Franziska HALVORSEN	AKK	84.59	9
8	Lene Marie STENERSEN	AKK	82.66	8
9	Sofie Robberstad MARTINSEN	AKK	80.75	7
10	Emilie Oddvoll BØE	AKK	72.85	11
11	Pia SØRLI	TSK	70.67	12
12	Cecilie MELING	BKK	70.25	14
13	Stine Nervik NILSEN	AKK	67.81	10
14	Malin Aschim NØKLEBY	AKK	66.88	13
15	Kristine SJAASTAD	OSK	64.55	15
16	Louisa AMPOMAH	OI	60.09	16
17	Maiken Hellem ISDAHL	TSK	53.25	17

JUNIOR MENN

	Klubb	Poeng	Kortprogram	Friløp
1	Simon BERGERSEN	BKK	107.75	1

LANDSMESTERSKAPET I KUNSTLØP 2010

Arrangør: Oslo Skøiteklub, Grünerhallen, 15. - 17. januar 2010

NOVICE JENTER

	Klubb	Poeng	Kortprogram	Friløp
1	Thea RABE	TT	98.52	1
2	Nora Kristine STENERSEN	AKK	98.48	2
3	Jemima RASMUSS	AKK	84.84	3
4	Tonje HAGEN	SKK	74.94	5
5	Benedicte FINNESTAD	SKK	73.06	7
6	Karoline RÅNES	TSK	69.84	6
7	Martine KILSAND	AKK	69.33	8
8	Heidi LILLESÆTER	SIL	68.40	4
9	Liv Artemis NYGAARD	RKK	61.57	9
10	Ida Marie MOEN	OSK	60.87	10
11	Cornelia BULL	AKK	59.81	11
12	Karoline KYSTAD	AKK	58.75	13
13	Ninni ANDREASSEN	TT	56.41	12
14	Selin Kocaerol HØGNES	OSK	52.61	14
15	Iselin Saura ENGEN	AKK	48.20	15
16	Victoria Elise HØGTUN	AKK	44.93	16

DEBS JENTER

	Klubb	Poeng	Kortprogram	Friløp	
1	Petronelle Josefine GRØTVEDT	SSK	75.22	7	1
2	Mia Aschim NØKLEBY	AKK	74.26	3	2
3	Jade Celine HUI	BKK	72.74	1	4
4	Sine Marie LEITE	OSK	72.62	6	3
5	Pernille MOEN	OSK	70.91	4	6
6	Lise Fantoft BERG	BKK	70.82	5	5
7	Pernille SIMENSEN	TIN	65.41	10	7
8	Hanna Kai GOLBERG	BKK	61.66	2	9
9	Katie Patricia MEJIA	BKK	59.18	8	8
10	Maria OLSEN	AKK	52.34	11	10
11	Solveig LANDE	LKK	48.09	12	13
12	Henriette SVEAAS	BKK	47.42	9	15
13	Maiken BERTHELSEN	AKK	45.32	17	12
14	Sunniva HANSEN	OSK	44.05	15	14
15	Tonje OMLI-MOE	BSK	43.38	18	11
16	Camilla Schjøtt HANNEVIG	BKK	40.84	13	17
17	Ragnhild EGGAN	TSK	39.06	16	16
18	Caroline Skar MJØNES	OI	35.73	14	18

THE NORDICS I KUNSTLØP 2010

Arrangør, Asker Kunstløpklubb, Askerhallen 4. - 7. februar 2010

SENIOR KVINNER

	Nasjon	Poeng	Kortprogram	Friløp	
1	Viktoria HELGESSON	SWE	149,36	1	1
2	Angelica OLSSON	SWE	127,67	6	2
3	Joshi HELGESSON	SWE	125,21	2	4
4	Minna PARVIAINEN	FIN	120,56	5	3
5	Linnea MELLGREN	SWE	117,39	3	7
6	Karina Sinding JOHNSON	DEN	115,05	4	6
7	Alisa MIKONSAARI	FIN	113,41	8	5
8	Henriikka HIETANIEMI	FIN	106,98	7	8
9	Lou LUNDBACK	SWE	96,65	10	9
10	Erle Bjoland HARSTAD	NOR	95,98	9	10

SENIOR MENN

	Nasjon	Poeng	Kortprogram	Friløp	
1	Kristoffer BERTTSSON	SWE	189,17	1	1
2	Alexander MAJOROV	SWE	163,52	2	3
3	Mikko MINKKINEN	FIN	153,78	4	2
4	Anton TRUVÉ	SWE	138,35	3	4
5	Valtter VIRTANEN	FIN	127,25	5	5
6	Jimmy KARLSSON	SWE	124,38	6	6
7	Samuli TYYSKA	FIN	116,97	7	7

JUNIOR KVINNER

	Nasjon	Poeng	Kortprogram	Friløp	
1	Beata PAPP	FIN	118,42	3	1
2	Rebecka EMANUELSSON	SWE	114,22	4	2
3	Cecilia TORN	FIN	114,07	1	6
4	Anne Line GJERSEM	NOR	108,58	8	3
5	Juulia TURKKILA	FIN	104,59	13	4
6	Timila SHRESTHA	FIN	104,38	11	5
7	Josefin TALJEGARD	SWE	101,01	2	14
8	Malin Magnusson RUF	SWE	99,81	7	9
9	Céline MYSEN	NOR	99,48	10	7
10	Matleena LAAKSO	FIN	98,66	5	13
11	Anine RABE	NOR	96,74	14	8
12	Camilla GJERSEM	NOR	96,30	9	10

13	Noora PITKANEN	FIN	93,35	6	16
14	Ann-Julie ARNESEN	NOR	89,52	12	15
15	Anita Anderberg MADSEN	DEN	89,51	15	12
16	Hilde Øverland AABY	NOR	88,78	16	11
17	Tara BANG	DEN	77,55	18	17
18	Michelle TROMBORG-NIELSEN	DEN	65,40	17	18
19	Dana Rut GUNNARSDOTTIR	ISL	55,72	19	19

JUNIOR MENN

	Nasjon	Poeng	Kortprogram	Friløp	
1	Viktor ZUBIK	FIN	140,66	1	3
2	Ondrej SPIEGL	SWE	140,40	3	1
3	Julian LAGUS	FIN	134,91	2	4
4	Otto-Eemeli LAAMANEN	FIN	134,64	4	2
5	Matthias VERSLUIJS	FIN	113,27	9	5
6	Keiran Richard ARAZA	DEN	108,50	10	6
7	Mathias ANDERSSON	SWE	104,20	5	8
8	Tino OLENIUS	FIN	102,65	8	7
9	Jesper HOLKJÆR	DEN	100,49	6	9
10	Daniel NEUMAN	SWE	97,29	7	10
Trukket					
	Simon BERGERSEN	NOR	24,60	11	

NOVICE JENTER

	Nasjon	Poeng	Kortprogram	Friløp	
1	Seidi RANTANEN	FIN	99,24	1	1
2	Eveliina VILJANEN	FIN	97,20	2	2
3	Nicole SVENSSON	SWE	93,08	3	6
4	Nea VIIRI	FIN	91,71	8	3
5	Jennifer KVIST	SWE	91,64	4	5
6	Elin HALLBERG	SWE	91,00	9	4
7	Nora Kristine STENERSEN	NOR	87,74	5	7
8	Thea RABE	NOR	86,59	7	8
9	Emma ANDERSEN	DEN	80,34	12	9
10	Myrte Saldeen OLOFSSON	SWE	78,89	6	12
11	Kathrine Schønning ØSTBY	NOR	78,54	11	10
12	Jemima RASMUS	NOR	75,72	10	13
13	Kristinna Vagtborg JENSEN	DEN	75,69	13	11
14	Emma Norby PETERSEN	DEN	67,80	14	15
15	Heidbjört Arney HÖSKULSDOTTIR	ISL	58,88	15	14

NOVICE GUTTER

	Nasjon	Poeng	Kortprogram	Friløp	
1	Nicky OBREYKOV	SWE	103,82	1	2
2	Erik MARTOMA	FIN	90,62	3	1
3	Mandus THORMAN	SWE	89,95	2	3
4	Konsta KOVANEN	FIN	76,89	4	4
5	Timer ELORANTA	FIN	72,24	5	5

EUROPAMESTERSKAPET I KUNSTLØP 2010

Arrangør: Tallin /EST, Saku Suurhall Arena, 18. - 24. januar 2010

SENIOR MENN

	Nasjon	Poeng	Kortprogram	Friløp	
1	Evgeni PLUSHENKO	RUS	255,39	1	1
2	Stephane LAMBIEL	SUI	238,54	5	2
3	Brian JOUBERT	FRA	236,45	2	3
4	Michal BREZINA	CZE	224,74	4	5
5	Samuel CONTESTI	ITA	221,33	7	4
6	Yannick PONSERO	FRA	219,52	3	7
7	Alban PREAUBERT	FRA	207,61	6	9



8	Javier FERNANDEZ	ESP	204.83	13	6
9	Stefan LINDEMANN	GER	203.95	9	8
10	Tomas VERNER	CZE	203.18	8	10
11	Kevin VAN DER PERREN	BEL	195.48	11	11
12	Adrian SCHULTHEISS	SWE	188.79	12	13
13	Anton KOVALEVSKI	UKR	186.84	14	14
14	Sergei VORONOV	RUS	185.38	17	12
15	Kristoffer BERTSSON	SWE	183.10	10	17
16	Paolo BACCHINI	ITA	181.42	16	15
17	Viktor PFEIFER	AUT	178.41	15	16
18	Gregor URBAS	SLO	163.84	20	18
19	Zoltan KELEMEN	ROU	161.10	18	20
20	Jorik HENDRICKX	BEL	161.06	19	19

Finale ikke oppnådd

21	Maciej CIEPLUCHA	POL	FNR	21	
22	Ari-Pekka NURMENKARI	FIN	FNR	22	
23	Karel ZELENKA	ITA	FNR	23	
24	Peter REITMAYER	SVK	FNR	24	
25	Maxim SHIPOV	ISR	FNR	25	
26	Boris MARTINEC	CRO	FNR	26	
27	Matthew PARR	GBR	FNR	27	
28	Damjan OSTOJIC	BIH	FNR	28	
29	Viktor ROMANENKOV	EST	FNR	29	
30	Alexandr KAZAKOV	BLR	FNR	30	
31	Kutay ERYOLDAS	TUR	FNR	31	
32	Boyito MULDER	NED	FNR	32	
33	Marton MARKO	HUN	FNR	33	
34	Saulius AMBRULEVICIUS	LTU	FNR	34	
35	Girts JEKABSONS	LAT	FNR	35	
36	Georgi KENCHADZE	BUL	FNR	36	
37	Pierre BALIAN	ARM	FNR	37	

Trukket

Joffrey BOURDON MNE

SENIOR KVINNER

	Nasjon	Poeng	Kortprogram	Friløp	
1	Carolina KOSTNER	ITA	173.46	1	1
2	Laura LEPISTÖ	FIN	166.37	3	3
3	Elene GEDEVANISHVILI	GEO	164.54	4	2
4	Kiira KORPI	FIN	163.68	2	5
5	Sarah MEIER	SUI	157.44	8	4
6	Julia SEBESTYEN	HUN	156.77	6	6
7	Alena LEONOVA	RUS	153.57	5	7
8	Valentina MARCHEI	ITA	149.46	7	8
9	Ksenia MAKAROVA	RUS	146.85	9	9
10	Elena GLEBOVA	EST	138.93	13	10
11	Viktorija HELGESSON	SWE	137.10	12	12
12	Tugba KARADEMIR	TUR	136.42	10	13
13	Oksana GOZEVA	RUS	135.39	14	11
14	Jenna MCCORKELL	GBR	128.06	11	17
15	Ivana REITMAYEROVA	SVK	125.31	15	14
16	Sarah HECKEN	GER	121.79	16	16
17	Sonia LAFUENTE	ESP	121.15	17	15
18	Natalia POPOVA	UKR	113.35	20	18
19	Teodora POSTIC	SLO	113.35	19	19

Trukket

Susanna PÖYKIÖ FIN 18





Finale ikke oppnådd

21	Tamar KATZ	ISR	FNR	21
22	Katsiarina PAKHAMOVICH	BLR	FNR	22
23	Karly ROBERTSON	GBR	FNR	23
24	Shira WILLNER	GER	FNR	24
25	Miriam ZIEGLER	AUT	FNR	25
26	Mirna LIBRIC	CRO	FNR	26
27	Martina BOCEK	CZE	FNR	27
28	Manouk GJJSMAN	NED	FNR	28
29	Erlé HARSTAD	NOR	FNR	29
30	Birce ATABEY	TUR	FNR	30
31	Katherine HADFORD	HUN	FNR	31
32	Karina JOHNSON	DEN	FNR	32
33	Isabelle PIEMAN	BEL	FNR	33
34	Fleur MAXWELL	LUX	FNR	34
35	Beatrice ROZINSKAITE	LTU	FNR	35
36	Clara PETERS	IRL	FNR	36
37	Sabina PAQUIER	ROU	FNR	37
38	Marina SEEH	SRB	FNR	38
39	Zanna PUGACA	LAT	FNR	39
40	Sonia RADEVA	BUL	FNR	40
41	Maria PAPASOTIRIOU	GRE	FNR	41
Trukket				
	Joelle FORTE	AZE		

SENIOR PARLØP

	Nasjon	Poeng	Kortprogram	Friløp	
1	Yuko KAVAGUTI / Alexander SMIRNOV	RUS	213.15	2	1
2	Aliona SAVCHENKO / Robin SZOLKOWY	GER	211.72	1	2
3	Maria MUKHORTOVA / Maxim TRANKOV	RUS	202.03	3	3
4	Tatiana VOLOSOZHAR / Stanislav MOROZOV	UKR	187.83	4	5
5	Vera BAZAROVA / Yuri LARIONOV	RUS	159.84	5	4
6	Nicole DELLA MONICA / Yannick KOCON	ITA	156.80	6	7
7	Vanessa JAMES / Yannick BONHEUR	FRA	151.28	7	9
8	Anais MORAND / Antoine DORSAZ	SUI	144.95	11	6
9	Maylin HAUSCH / Daniel WENDE	GER	142.76	9	8
10	Adeline CANAC / Maximin COIA	FRA	139.73	8	10
11	Stacey KEMP / David KING	GBR	137.29	13	11
12	Erica RISSEEUW / Robert PAXTON	GBR	130.09	14	13
13	Maria SERGEJEVA / Ilja GLEBOV	EST	129.46	12	14
14	Joanna SULEJ / Mateusz CHRUSCINSKI	POL	124.79	10	12
15	Jessica CRENSHAW / Chad TSAGRIS	GRE	115.59	16	17
16	Nina IVANOVA / Filip ZALEVSKI	BUL	106.31	15	15
17	Lubov BAKIROVA / Mikalai KAMIANCHUK	BLR	FNR	17	16
18	Danielle MONTALBANO / Evgeni KRASNOPOLSKI	ISR	FNR	18	18
19	Gabriela CERMANOVA / Martin HANULAK	SVK	FNR	19	20
20	Victoria HECHT / Christopher TREFIL	HUN	FNR	20	19
Trukket					
	Marika ZANFORLIN / Federico DEGLI ESPOSTI	ITA			

SENIOR ISDANS

	Nasjon	Poeng	Obl.	Orig.	Fri	
1	Oksana DOMNINA / Maxim SHABALIN	RUS	199.25	1	2	2
2	Federica FAIELLA / Massimo SCALI	ITA	195.86	3	1	1
3	Jana KHOKHLOVA / Sergei NOVITSKI	RUS	189.67	2	4	3
4	Nathalie PECHALAT / Fabian BOURZAT	FRA	188.51	5	3	4
5	Sinead KERR / John KERR	GBR	184.05	4	5	5
6	Anna CAPPELLINI / Luca LANOTTE	ITA	176.10	6	9	6
7	Alexandra ZARETSKY / Roman ZARETSKY	ISR	174.91	7	6	9
8	Anna ZADOROZHNIUK / Sergei VERBILLO	UKR	171.28	9	7	8



9	Ekaterina BOBROVA / Dmitri SOLOVIEV	RUS	171.26	8	8	7
10	Nora HOFFMANN / Maxim ZAVOZIN	HUN	163.21	11	11	10
11	Alla BEKNAZAROVA / Vladimir ZUEV	UKR	162.82	10	10	12
12	Pernelle CARRON / Lloyd JONES	FRA	159.52	12	12	11
13	Caïtlin MALLORY / Kristjan RAND	EST	155.93	15	15	13
14	Zoe BLANC / Pierre-Loup BOUQUET	FRA	147.56	17	13	14
15	Christina BEIER / William BEIER	GER	147.36	13	14	16
16	Penny COOMES / Nicholas BUCKLAND	GBR	145.91	16	16	15
Finale ikke oppnådd						
17	Kira GEIL / Dmitri MATSJUK	AUT	FNR	14	19	
18	Kamila HAJKOVA / David VINCOUR	CZE	FNR	18	17	
19	Allison REED / Otar JAPARIDZE	GEO	FNR	22	18	
20	Nikola VISNOVA / Lukas CSOLLEY	SVK	FNR	21	20	
21	Katelyn GOOD / Nikolaj SORENSEN	DEN	FNR	20	21	
22	Federica TESTA / Christopher MIOR	ITA	FNR	19	24	
23	Nikki GEORGIADIS / Graham HOCKLEY	GRE	FNR	24	23	
24	Oksana KLIMOVA / Sasha PALOMÄKI	FIN	FNR	25	22	
25	Ramona ELSENER / Florian ROOST	SUI	FNR	23	25	
26	Lesia VALADZENKAVA / Vitali VAKUNOV	BLR	FNR	26	26	
WD	Virginiya HOPTMAN / Pavel FILCHENKOV	AZE				

DE 21. OLYMPISK VINTERLEKER 2010

Arrangør: Vancouver / CAN, 12. - 28. februar 2010

SENIOR MENN	Nasjon	Poeng	Kortprogram	Friløp	
1	LYSACEK Evan	USA	257.67	2	1
2	PLUSHENKO Evgeni	RUS	256.36	1	2
3	TAKAHASHI Daisuke	JPN	247.23	3	5
4	LAMBIEL Stephane	SUI	246.72	5	3
5	CHAN Patrick	CAN	241.42	7	4
6	WEIR Johnny	USA	238.87	6	6
7	ODA Nobunari	JPN	238.54	4	7
8	KOZUKA Takahiko	JPN	231.19	8	8
9	ABBOTT Jeremy	USA	218.96	15	9
10	BREZINA Michal	CZE	216.73	9	11
11	TEN Denis	KAZ	211.25	10	14
12	AMODIO Florent	FRA	210.30	11	15
13	BORODULIN Artem	RUS	210.16	13	12
14	FERNANDEZ Javier	ESP	206.68	16	10
15	SCHULTHEISS Adrian	SWE	200.44	22	13
16	JOUBERT Brian	FRA	200.22	18	16
17	van der PERREN Kevin	BEL	189.84	12	18
18	CONTESTI Samuel	ITA	187.50	14	19
19	VERNER Tomas	CZE	184.74	19	17
20	BACCHINI Paolo	ITA	177.21	20	22
21	PFEIFER Viktor	AUT	175.93	23	20
22	LINDEMANN Stefan	GER	171.98	17	23
23	CHIPEUR Vaughn	CAN	170.92	24	21
24	KOVALEVSKI Anton	UKR	165.90	21	24
25	Ri Song Chol	PRK	FNR	25	
26	RAKIMGALIEV Abzal	KAZ	FNR	26	
27	URBAS Gregor	SLO	FNR	27	
28	DOMANSKI Przemyslaw	POL	FNR	28	
29	KELEMEN Zoltan	ROU	FNR	29	
30	NURMENKARI Ari-Pekka	FIN	FNR	30	

**SENIOR KVINNER**

	Nasjon	Poeng	Kortprogram	Friløp	
1	KIM Yu-Na	KOR	228.56	1	1
2	ASADA Mao	JPN	205.50	2	2
3	ROCHETTE Joannie	CAN	202.64	3	3
4	NAGASU Mirai	USA	190.15	6	5
5	ANDO Miki	JPN	188.86	4	6
6	LEPISTO Laura	FIN	187.97	10	4
7	FLATT Rachael	USA	182.49	5	8
8	SUZUKI Akiko	JPN	181.44	11	7
9	LEONOVA Alena	RUS	172.46	8	10
10	MAKAROVA Ksenia	RUS	171.91	12	9
11	KORPI Kiira	FIN	161.57	17	11
12	PHANEUF Cynthia	CAN	156.62	14	13
13	KWAK Min-Jung	KOR	155.53	16	12
14	GEDEVANISHVILI Elene	GEO	155.24	9	17
15	MEIER Sarah	SUI	152.81	15	14
16	KOSTNER Carolina	ITA	151.90	7	19
17	SEBESTYEN Julia	HUN	151.26	13	16
18	HECKEN Sarah	GER	143.94	23	15
19	LIU Yan	CHN	143.47	19	18
20	LEE Cheltzie	AUS	138.16	18	20
21	GLEBOVA Elena	EST	134.19	20	22
22	LAFUENTE Sonia	ESP	133.51	22	21
23	GIMAZETDINOVA Anastasia	UZB	131.65	24	23
24	KARADEMIR Tugba	TUR	129.54	21	24
25	PIEMAN Isabelle	BEL	FNR	25	
26	ZIEGLER Miriam	AUT	FNR	26	
27	POSTIC Teodora	SLO	FNR	27	
28	REITMAYEROVA Ivana	SVK	FNR	28	
29	McCORKELL Jenna	GBR	FNR	29	
30	JURKIEWICZ Anna	POL	FNR	30	

SENIOR PALØP

	Nasjon	Poeng	Kortprogram	Friløp	
1	SHEN Xue / ZHAO Hongbo	CHN	216.57	1	2
2	PANG Qing / TONG Jian	CHN	213.31	4	1
3	SAVCHENKO Aliona / SZOLKOWY Robin	GER	210.60	2	3
4	KAVAGUTI Yuko / SMIRNOV Alexander	RUS	194.77	3	7
5	ZHANG Dan / ZHANG Hao	CHN	194.34	5	4
6	DUBE Jessica / DAVISON Bryce	CAN	187.11	6	6
7	MUKHORTOVA Maria / TRANKOV Maxim	RUS	185.79	8	5
8	VOLOSOZHAR Tatiana / MOROZOV Stanislav	UKR	181.78	9	8
9	LANGLOIS Anabelle / HAY Cody	CAN	179.97	7	9
10	EVORA Amanda / LADWIG Mark	USA	171.92	10	10
11	BAZAROVA Vera / LARIONOV Yuri	RUS	163.50	12	11
12	DELLA MONICA Nicole / KOCON Yannick	ITA	161.60	11	13
13	DENNEY Caydee / BARRETT Jeremy	USA	158.33	14	12
14	JAMES Vanessa / BONHEUR Yannick	FRA	145.10	15	14
15	MORAND Anais / DORSAZ Antoine	SUI	144.42	13	17
16	KEMP Stacey / KING David	GBR	139.94	16	16
17	HAUSCH Maylin / WENDE Daniel	GER	138.74	17	15
18	SULEJ Joanna / CHRUSCINSKI Mateusz	POL	125.82	20	18
19	SERGEJEVA Maria / GLEBOV Ilja	EST	124.90	18	19
20	KOSTENKO Ekaterina / TALAN Roman	UKR	120.98	19	20



SENIOR ISDANS

	Nasjon	Poeng	Obl.	Orig.	Fri	
1	VIRTUE Tessa / MOIR Scott	CAN	221.57	2	1	1
2	DAVIS Meryl / WHITE Charlie	USA	215.74	3	2	2
3	DOMNINA Oksana / SHABALIN Maxim	RUS	207.64	1	3	3
4	BELBIN Tanith / AGOSTO Benjamin	USA	203.07	4	4	4
5	FAIELLA Federica / SCALI Massimo	ITA	199.17	5	5	5
6	DELOBEL Isabelle / SCHOENFELDER Olivier	FRA	193.73	6	7	6
7	PECHALAT Nathalie / BOURZAT Fabian	FRA	190.49	9	6	7
8	KERR Sinead / KERR John	GBR	186.01	8	8	9
9	KHOKHLOVA Jana / NOVITSKI Sergei	RUS	185.86	7	9	8
10	ZARETSKY Alexandra / ZARETSKY Roman	ISR	180.26	10	10	10
11	SAMUELSON Emily / BATES Evan	USA	174.30	14	11	11
12	CAPPELLINI Anna / LANOTTE Luca	ITA	167.32	12	12	15
13	HOFFMANN Nora / ZAVOZIN Maxim	HUN	167.23	13	13	13
14	CRONE Vanessa / POIRIER Paul	CAN	164.60	15	17	12
15	BOBROVA Ekaterina / SOLOVIEV Dmitri	RUS	163.35	17	15	14
16	ZADOROZHNIUK Anna / VERBILLO Sergei	UKR	163.15	11	16	17
17	REED Cathy / REED Chris	JPN	159.60	18	14	16
18	BEIER Christina / BEIER William	GER	149.64	16	18	18
19	HUANG Xintong / ZHENG Xun	CHN	145.52	19	20	20
20	COOMES Penny / BUCKLAND Nicholas	GBR	143.61	21	19	19
21	HAJKOVA Kamila / VINCOUR David	CZE	133.81	22	22	21
22	REED Allison / JAPARIDZE Otar	GEO	132.32	20	21	22
23	SHTORK Irina / RAND Taavi	EST	115.18	23	23	23

VERDENSMESTERSKAPET I JUNIOR I KUNSTLØP 2010

Arrangør: Hague / NED, 8. - 14. mars 2010

JUNIOR MENN

	Nasjon	Poeng	Kortprogram	Friløp	
1	Yuzuru HANYU	JPN	216.10	3	1
2	Nan SONG	CHN	205.25	5	2
3	Artur GACHINSKI	RUS	199.19	6	3
4	Keegan MESSING	USA	197.03	2	4
5	Grant HOCHSTEIN	USA	194.30	1	7
6	Andrei ROGOZINE	CAN	179.81	13	6
7	Artur DMITRIEV	RUS	177.78	15	5
8	Alexander MAJOROV	SWE	177.01	7	8
9	Denis TEN	KAZ	171.86	4	15
10	Armin MAHBANOOZADEH	USA	168.69	8	12
11	Abzal RAKIMGALIEV	KAZ	167.88	10	11
12	Javier RAYA	ESP	164.41	9	14
13	Morgan CIPRES	FRA	162.01	16	10
14	Jiaxing LIU	CHN	161.50	17	9
15	Jorik HENDRICKX	BEL	159.67	14	13
16	Daniel DOTZAUER	GER	154.83	11	17
17	Wenbo ZANG	CHN	148.99	20	16
18	Sebastian IWASAKI	POL	142.39	21	18
19	Kevin ALVES	BRA	141.44	18	19
20	Ronald LAM	CAN	141.31	12	22
21	Petr COUFAL	CZE	138.11	23	20
22	Stephen Li-Chung KUO	TPE	136.27	19	21
23	Petr BIDAR	CZE	131.30	24	23
24	Bela PAPP	FIN	128.78	22	24
Finale ikke oppnådd					
25	Min-Seok KIM	KOR	47.38	25	
26	Viktor ROMANENKOV	EST	47.25	26	
27	Saverio GIACOMELLI	ITA	46.37	27	

28	Mario-Rafael IONIAN
29	Stanislav PERTSOV
30	Stephane WALKER
31	Jakub STROBL
32	Saulius AMBRULEVICIUS
33	Matthew PRECIOUS
34	Slavik HAYRAPETYAN
35	Mikhail KARALIUK
36	Zsolt KOSZ
37	Kristof FORGO
38	Girts JEKABSONS
39	Harry MATTICK
40	Manol ATANASSOV
41	Vivian John PARNELL-MURPHY
42	Berk AKALIN
43	Hau Yin LEE
44	Ivor MIKOLCEVIC
45	Boyito MULDER
46	Amel BUREKOVIC

AUT	46.23	28
UKR	46.10	29
SUI	43.25	30
SVK	43.10	31
LTU	42.10	32
AUS	39.25	33
ARM	38.50	34
BLR	37.15	35
ROU	35.28	36
HUN	34.96	37
LAT	33.24	38
GBR	31.67	39
BUL	31.27	40
IRL	30.57	41
TUR	29.56	42
HKG	29.13	43
CRO	29.09	44
NED	27.92	45
BIH	14.36	46

JUNIOR KVINNER

1	Kanako MURAKAMI
2	Agnes ZAWADZKI
3	Polina AGAFONOVA
4	Polina SHELEPEN
5	Anna OVCHAROVA
6	Kate CHARBONNEAU
7	Kiri BAGA
8	Christina GAO
9	Joshi HELGESSON
10	Julia PFRENGLE
11	Lena MARROCCO
12	Svetlana ISSAKOVA
13	Romy BÜHLER
14	Sila SAYGI
15	Beata PAPP
16	Karina JOHNSON
17	Angelica OLSSON
18	Isabel DRESCHER
19	Qiuying ZHU
20	Francesca RIO
21	Alina MILEVSKAIA
22	Ira VANNUT
23	Manouk GIJSMAN
24	Alina FJODOROVA

Nasjon	Poeng	Kortprogram	Friløp
JPN	165.47	2	1
USA	156.79	8	2
RUS	154.27	3	4
RUS	151.65	7	3
RUS	147.52	1	8
CAN	147.46	4	7
USA	146.98	5	5
USA	143.86	9	6
SWE	138.13	6	9
GER	133.05	11	10
FRA	127.62	10	12
EST	124.10	17	11
SUI	121.94	15	13
TUR	118.28	13	15
FIN	117.32	20	14
DEN	115.17	18	16
SWE	114.44	12	19
GER	111.95	21	17
CHN	110.55	24	18
ITA	107.12	16	20
UKR	105.02	14	22
BEL	103.68	23	21
NED	103.14	19	23
LAT	102.18	22	24

Finale ikke oppnådd

25	Kristina KOSTKOVA
26	Anne Line GJERSEM
27	Nika CERIC
28	Georgia GLASTRIS
29	Mimi Tanasorn CHINDASOOK
30	Karolina SYKOROVA
31	Alexandra KUNOVA
32	Daniela STOEVA
33	Melinda WANG
34	Rimgaile MESKAITE
35	Ariana TARRADO RIBES
36	Zhaira COSTINIANO

CZE	41.88	25
NOR	41.48	26
SLO	39.92	27
GRE	39.62	28
THA	39.04	29
SVK	38.70	30
SVK	38.62	31
BUL	38.60	32
TPE	37.94	33
LTU	37.86	34
AND	36.60	35
PHI	36.56	36

37	Hae Lin KIM	KOR	36.26	37
38	Charlotte ROBBINS	GBR	33.56	38
39	Sabina PAQUIER	ROU	32.56	39
40	Sofia BARDAKOV	ISR	31.72	40
41	Isadora WILLIAMS	BRA	31.12	41
42	Victoria HUEBLER	AUT	30.90	42
43	Kristina PRILEPKO	KAZ	30.68	43
44	Mila PETROVIC	SRB	29.30	44
45	Fanni FORGO	HUN	29.16	45
46	Brittany LAU	SIN	28.92	46
47	Jaimee NOBBS	AUS	28.12	47
48	Celia ROBLEDO	ESP	26.90	48
49	Nadia GELDENHUYS	RSA	25.98	49
50	Tze Ching LEE	HKG	24.88	50
51	Franka VUGEC	CRO	24.82	51
52	Ani LOMINADZE	GEO	21.84	52
53	Priscila ALAVEZ	MEX	21.34	53
54	Nino ABASHIDZE	GEO	18.98	54
55	Naida AKSAMLIJA	BIH	16.26	55

JUNIOR PARLØP

	Nasjon	Poeng	Kortprogram	Friløp
1	Wenjing SUI / Cong HAN	CHN	170.71	1
2	Narumi TAKAHASHI / Mervin TRAN	JPN	157.23	2
3	Ksenia STOLBOVA / Fedor KLIMOV	RUS	145.35	3
4	Tatiana NOVIK / Mikhail KUZNETSOV	RUS	139.63	5
5	Britney SIMPSON / Nathan MILLER	USA	138.00	4
6	Yue ZHANG / Lei WANG	CHN	135.86	11
7	Brittany JONES / Kurtis GASKELL	CAN	133.41	7
8	Margaret PURDY / Michael MARINARO	CAN	129.29	10
9	Felicia ZHANG / Taylor TOTH	USA	128.01	6
10	Kaleigh HOLE / Adam JOHNSON	CAN	119.68	8
11	Anna SILAEVA / Artur MINCHUK	RUS	117.96	9
12	Juliana GURDZHI / Alexander VÖLLER	GER	116.72	15
13	Brynn CARMAN / AJ REISS	USA	115.90	12
14	Klara KADLECOVA / Petr BIDAR	CZE	115.07	13
15	Anna KHNYCHENKOVA / Mark MAGYAR	HUN	96.00	14
Finale ikke oppnådd				
16	Natalja ZABIJAKO / Sergei MUHHIN	EST	35.90	16
17	Anastasia LEVSHINA / Jakub TYC	POL	35.80	17
18	Rie AOI / Wen Xiong GUO	HKG	32.42	18
19	Catherine CLEMENT / James HUNT	GBR	31.80	19
20	Stina MARTINI / Severin KIEFER	AUT	31.54	20

JUNIOR ISDANS

	Nasjon	Poeng	Obl.	Orig.	Fri
1	Elena ILINYKH / Nikita KATSALAPOV	RUS	188.28	1	1
2	Alexandra PAUL / Mitchell ISLAM	CAN	172.37	5	2
3	Ksenia MONKO / Kirill KHALIAVIN	RUS	168.81	4	3
4	Maia SHIBUTANI / Alex SHIBUTANI	USA	168.35	2	4
5	Lorenza ALESSANDRINI / Simone VATURI	ITA	167.84	6	5
6	Ekaterina PUSHKASH / Jonathan GUERREIRO	RUS	162.16	3	6
7	Rachel TIBBETTS / Collin BRUBAKER	USA	153.50	7	7
8	Anastasia GALYETA / Alexei SHUMSKI	UKR	146.96	8	8
9	Piper GILLES / Zachary DONOHUE	USA	141.30	11	9
10	Geraldine BOTT / Neil BROWN	FRA	140.65	12	10
11	Stefanie FROBERG / Tim GIESEN	GER	139.51	9	15
12	Dora TUROCZI / Balazs MAJOR	HUN	139.29	16	12
13	Olivia Nicole MARTINS / Alvin CHAU	CAN	135.63	13	14
14	Gabriela KUBOVA / Dmitri KISELEV	CZE	133.48	15	13

15	Charlotte AIKEN / Josh WHIDBORNE	GBR	132.24	10	11	17
16	Sara HURTADO / Adria DIAZ	ESP	128.44	17	21	15
17	Katelyn GOOD / Nikolaj SORENSEN	DEN	128.41	20	16	16
18	Oksana KLIMOVA / Sasha PALOMÄKI	FIN	127.82	14	22	18
19	Nikola VISNOVA / Lukas CSOLLEY	SVK	126.23	21	17	19
20	Justyna PLUTOWSKA / Dawid PIETRZYNSKI	POL	109.40	18	18	20
Finale ikke oppnådd						
21	Sonja PAULI / Tobias EISENBAUER	AUT	64.39	24	19	
22	Gabriella PAPADAKIS / Guillaume CIZERON	FRA	63.28	28	20	
23	Abby CARSWELL / Andrew DOLEMAN	CAN	63.16	23	23	
24	Maria POPKOVA / Viktor KOVALENKO	UZB	62.79	19	25	
25	Yiyi ZHANG / Nan WU	CHN	61.91	26	24	
26	Karolina PROCHAZKOVA / Michal CESKA	CZE	61.15	25	26	
27	Ramona ELSENER / Florian ROOST	SUI	60.68	27	27	
28	Irina SHTORK / Taavi RAND	EST	60.18	22	28	
29	Lesia VALADZENKAVA / Vitali VAKUNOV	BLR	52.89	29	29	
Trukket						
	Ioana Harmony RISCA / Chase Andrews BROGAN	ROU	22.17	30		
Ikke kvalifisert						
31	Sofia SFORZA / Francesco FIORETTI	ITA	22.00	31		
32	Kristina TREMASOVA / Dimitar LICHEV	BUL	21.28	32		
33	Ksenia PECHERKINA / Aleksander JAKUSHIN	LAT	20.72	33		
34	Ayesha YIGIT / Shane SPEDEN	NZL	17.74	34		

VERDENSMESTERSKAPET I KUNSTLØP 2010

Arrangør: Torino /ITA, 21. - 28. mars 2010

SENIOR MENN

	Nasjon	Poeng	Kortprogram	Friløp	
1	Daisuke TAKAHASHI	JPN	257.70	1	1
2	Patrick CHAN	CAN	247.22	2	2
3	Brian JOUBERT	FRA	241.74	3	4
4	Michal BREZINA	CZE	236.06	5	3
5	Jeremy ABBOTT	USA	232.10	6	6
6	Adam RIPPON	USA	231.47	7	5
7	Samuel CONTESTI	ITA	218.66	8	11
8	Kevin VAN DER PERREN	BEL	218.43	10	9
9	Adrian SCHULTHEISS	SWE	218.26	12	7
10	Takahiko KOZUKA	JPN	216.73	4	12
11	Kevin REYNOLDS	CAN	216.58	14	8
12	Javier FERNANDEZ	ESP	215.66	13	10
13	Denis TEN	KAZ	202.46	9	15
14	Sergei VORONOV	RUS	200.60	11	14
15	Florent AMODIO	FRA	197.25	15	13
16	Anton KOVALEVSKI	UKR	186.03	16	19
17	Jinlin GUAN	CHN	182.68	19	16
18	Ryan BRADLEY	USA	179.24	21	17
19	Alexandr KAZAKOV	BLR	175.57	24	18
20	Viktor PFEIFER	AUT	170.79	17	21
21	Abzal RAKIMGALIEV	KAZ	166.20	22	20
22	Jamal OTHMAN	SUI	156.41	20	22
23	Min-Seok KIM	KOR	149.31	18	24
24	Ari-Pekka NURMENKARI	FIN	148.34	23	23
Finale ikke oppnådd					
25	Peter LIEBERS	GER	54.09	25	
26	Pavel KASKA	CZE	50.55	26	
27	Kevin ALVES	BRA	50.28	27	
28	Nobunari ODA	JPN	50.25	28	

29 Boris MARTINEC
 30 Matthew PARR
 31 Peter REITMAYER
 32 Zoltan KELEMEN
 33 Damjan OSTOJIC
 34 Andrew HUERTAS
 35 Maciej CIEPLUCHA
 36 Viktor ROMANENKOV
 37 Stephen Li-Chung KUO
 38 Saulius AMBRULEVICIUS
 39 Mark WEBSTER
 40 Georgi KENCHADZE
 41 Tigran VARDANJAN
 42 Sarkis HAYRAPETYAN
 43 Maxim SHIPOV
 44 Humberto CONTRERAS
 45 Ali DEMIRBOGA
 46 Girts JEKABSONS

CRO 50.10 29
 GBR 49.31 30
 SVK 48.72 31
 ROU 46.94 32
 BIH 45.30 33
 PUR 45.09 34
 POL 44.30 35
 EST 44.17 36
 TPE 44.15 37
 LTU 42.37 38
 AUS 42.30 39
 BUL 42.09 40
 HUN 39.30 41
 ARM 39.02 42
 ISR 38.26 43
 MEX 37.33 44
 TUR 36.39 45
 LAT 31.79 46

Trukket

Joffrey BOURDON
 Artem BORODULIN

MNE
 RUS

Påmelding trukket

Paolo BACCHINI

ITA

SENIOR KVINNER

1 Mao ASADA
 2 Yu-Na KIM
 3 Laura LEPISTÖ
 4 Miki ANDO
 5 Cynthia PHANEUF
 6 Carolina KOSTNER
 7 Mirai NAGASU
 8 Ksenia MAKAROVA
 9 Rachael FLATT
 10 Viktoria HELGESSON
 11 Akiko SUZUKI
 12 Sarah HECKEN
 13 Alena LEONOVA
 14 Jenna MCCORKELL
 15 Julia SEBESTYEN
 16 Yan LIU
 17 Cheltzie LEE
 18 Elene GEDEVANISHVILI
 19 Kiira KORPI
 20 Sonia LAFUENTE
 21 Elena GLEBOVA
 22 Min-Jung KWAK
 23 Anastasia GIMAZETDINOVA
 24 Manouk GIJSMAN

Nasjon	Poeng	Kortprogram	Friløp
JPN	197.58	2	2
KOR	190.79	7	1
FIN	178.62	3	6
JPN	177.82	11	3
CAN	177.54	8	4
ITA	177.31	4	5
USA	175.48	1	11
RUS	169.64	5	8
USA	167.44	6	9
SWE	161.79	9	10
JPN	160.04	20	7
GER	153.94	13	13
RUS	152.86	14	14
GBR	150.90	15	12
HUN	147.66	10	15
CHN	141.29	18	16
AUS	137.78	17	17
GEO	137.33	12	21
FIN	134.49	16	20
ESP	133.31	21	18
EST	132.85	22	19
KOR	120.47	23	22
UZB	113.89	19	23
NED	111.94	24	24

Finale ikke oppnådd

25 Ivana REITMAYEROVA
 26 Sarah MEIER
 27 Tamar KATZ
 28 Tugba KARADEMIR
 29 Myriane SAMSON
 30 Kerstin FRANK
 31 Victoria MUNIZ
 32 Bettina HEIM

SVK 45.96 25
 SUI 45.06 26
 ISR 44.96 27
 TUR 44.52 28
 CAN 44.20 29
 AUT 43.80 30
 PUR 41.08 31
 SUI 41.00 32

33 Fleur MAXWELL
 34 Teodora POSTIC
 35 Karina JOHNSON
 36 Zanna PUGACA
 37 Mirna LIBRIC
 38 Lauren KO
 39 Martina BOCEK
 40 Irina MOVCHAN
 41 Sonia RADEVA
 42 Ana Cecilia CANTU
 43 Crystal KIANG
 44 Georgia GLASTRIS
 45 Gwendoline DIDIER
 46 Marina SEEH
 47 Clara PETERS
 48 Tamami ONO
 49 Abigail PIETERSEN
 50 Charissa TANSOMBOON
 51 Sabina PAQUIER
 52 Yoniko Eva WASHINGTON
 53 Beatrice ROZINSKAITE

LUX 40.22 33
 SLO 40.20 34
 DEN 38.22 35
 LAT 38.20 36
 CRO 37.24 37
 PHI 33.34 38
 CZE 32.90 39
 UKR 32.60 40
 BUL 32.12 41
 MEX 31.88 42
 TPE 31.72 43
 GRE 31.36 44
 FRA 29.32 45
 SRB 28.32 46
 IRL 28.20 47
 HKG 27.74 48
 RSA 25.76 49
 THA 25.22 50
 ROU 24.42 51
 IND 24.24 52
 LTU 23.68 53

Trukket

Isabelle PIEMAN
 Sonja MUGOSA

BEL
 MNE

SENIOR PARLØP

1 Qing PANG / Jian TONG
 2 Aliona SAVCHENKO / Robin SZOLKOWY
 3 Yuko KAVAGUTI / Alexander SMIRNOV
 4 Maria MUKHORTOVA / Maxim TRANKOV
 5 Dan ZHANG / Hao ZHANG
 6 Jessica DUBE / Bryce DAVISON
 7 Caydee DENNEY / Jeremy BARRETT
 8 Vera BAZAROVA / Yuri LARIONOV
 9 Amanda EVORA / Mark LADWIG
 10 Anabelle LANGLOIS / Cody HAY
 11 Stefania BERTON / Ondrej HOTAREK
 12 Vanessa JAMES / Yannick BONHEUR
 13 Anais MORAND / Antoine DORSAZ
 14 Maylin HAUSCH / Daniel WENDE
 15 Joanna SULEJ / Mateusz CHRUSCINSKI
 16 Stacey KEMP / David KING

Nasjon	Poeng	Kortprogram	Friløp
CHN	211.39	1	1
GER	204.74	3	2
RUS	203.79	2	3
RUS	197.39	4	4
CHN	195.78	5	5
CAN	177.07	8	6
USA	172.47	6	8
RUS	172.04	7	7
USA	165.96	9	9
CAN	154.72	12	10
ITA	149.78	11	11
FRA	146.58	10	13
SUI	144.46	13	14
GER	142.98	14	12
POL	138.26	15	15
GBR	132.87	16	16

Finale ikke oppnådd

17 Huibo DONG / Yiming WU
 18 Maria SERGEJEVA / Ilya GLEBOV
 19 Lubov BAKIROVA / Mikalai KAMIANCHUK
 20 Amanda SUNYOTO-YANG / Darryll SULINDRO-YANG
 21 Jessica CRENSHAW / Chad TSAGRIS
 22 Ekaterina KOSTENKO / Roman TALAN
 23 Nina IVANOVA / Filip ZALEVSKI
 24 Gabriela CERMANOVA / Martin HANULAK
 25 Danielle MONTALBANO / Evgeni KRASNOPOLSKI

CHN	43.08	17
EST	41.94	18
BLR	41.44	19
TPE	41.28	20
GRE	40.36	21
UKR	39.18	22
BUL	36.84	23
SVK	35.18	24
ISR	32.02	25

SENIOR ISDANS

1 Tessa VIRTUE / Scott MOIR
 2 Meryl DAVIS / Charlie WHITE
 3 Federica FAIELLA / Massimo SCALI
 4 Nathalie PECHALAT / Fabian BOURZAT

Nasjon	Poeng	Obl.	Orig.	Fri
CAN	224.43	1	1	2
USA	223.03	2	2	1
ITA	197.85	3	3	4
FRA	194.39	4	4	3

5	Sinead KERR / John KERR	GBR	189.11	6	5	5
6	Alexandra ZARETSKY / Roman ZARETSKY	ISR	181.26	8	6	6
7	Vanessa CRONE / Paul POIRIER	CAN	180.30	9	7	7
8	Ekaterina BOBROVA / Dmitri SOLOVIEV	RUS	177.23	11	8	8
9	Emily SAMUELSON / Evan BATES	USA	168.77	10	10	10
10	Nora HOFFMANN / Maxim ZAVOZIN	HUN	166.90	13	11	9
11	Anna CAPPELLINI / Luca LANOTTE	ITA	164.52	7	12	14
12	Pernelle CARRON / Lloyd JONES	FRA	161.86	15	13	12
13	Ekaterina RUBLEVA / Ivan SHEFER	RUS	161.20	16	16	11
14	Kimberly NAVARRO / Brent BOMMENTRE	USA	159.68	14	15	15
15	Cathy REED / Chris REED	JPN	154.93	23	14	13
16	Lucie MYSLIVECKOVA / Matej NOVAK	CZE	147.93	18	17	17
17	Caitlin MALLORY / Kristjan RAND	EST	147.39	20	21	16
18	Xiaoyang YU / Chen WANG	CHN	142.80	17	19	19
19	Kira GEIL / Dmitri MATSJUK	AUT	142.49	19	18	18
Trukket						
	Jana KHOKHLOVA / Sergei NOVITSKI	RUS	91.98	5	9	
Finale ikke oppnådd						
21	Allison REED / Otar JAPARIDZE	GEO	69.42	22	22	
22	Carolina HERMANN / Daniel HERMANN	GER	69.17	21	23	
23	Christina CHITWOOD / Mark HANRETTY	GBR	68.97	24	20	
24	Katelyn GOOD / Nikolaj SORENSEN	DEN	63.55	25	24	
25	Danielle OBRIEN / Gregory MERRIMAN	AUS	59.28	26	25	
26	Jenette MAITZ / Alper UCAR	TUR	49.50	27	26	
Trukket						
	Anna ZADOROZHNIUK / Sergei VERBILLO	UKR	31.66	12		

ISU JUNIOR GRAND PRIX 2009 - nr. 1

Arrangør: Budapest / HUN, 26. - 30. august 2009

JUNIOR KVINNER

	Nasjon	Poeng	Kortprogram	Friløp
1	Polina SHELEPEN	RUS	157.57	1
2	Angela MAXWELL	USA	136.31	5
3	Haruka IMAI	JPN	131.13	4
4	Ellie KAWAMURA	USA	120.46	2
5	Anna OVCHAROVA	RUS	119.88	6
6	Sila SAYGI	TUR	118.94	9
7	Shira WILLNER	GER	117.07	8
8	Qiuying ZHU	CHN	113.24	3
9	Patricia GLESCIC	SLO	108.77	15
10	Rebecka EMANUELSSON	SWE	106.64	7
11	Kristina KOSTKOVA	CZE	105.26	11
12	Anne Line GJERSEM	NOR	103.32	13
13	Mae Berenice MEITE	FRA	102.40	12
14	Melinda WANG	TPE	100.23	10
15	Anastasia KONONEKO	UKR	99.72	14
16	Svetlana ISSAKOVA	EST	94.32	18
17	Alice GARLISI	ITA	93.12	16
18	Rimgaile MESKAITE	LTU	92.72	19
19	Chelsea Rose CHIAPPA	HUN	87.66	17
20	Stefanie PECHLANER	BUL	85.62	21
21	Sabina PAQUIER	ROU	83.65	24
22	Belinda SCHÖNBERGER	AUT	83.01	22
23	Zanna PUGACA	LAT	82.06	27
24	Katie POWELL	GBR	81.88	20
25	Melanie SWANG	THA	79.39	23
26	Judit GRIGA	HUN	77.53	25

27	Katsiarina PAHARTSAVA	BLR	74.90	26	28
28	Fanni FORGO	HUN	69.86	29	27
29	Mila PETROVIC	SRB	66.83	28	29
30	Ema LIPOVSCAK	CRO	61.66	30	30
31	Anja CHONG	SIN	60.76	31	31

ISU JUNIOR GRAND PRIX 2009 - nr. 5

Arrangør: Dresden / GER, Pokal der Blauen Schwerter, 30.september - 4. oktober 2009

JUNIOR KVINNER	Nasjon	Poeng	Kortprogram	Friløp	
1	Kiri BAGA	USA	144.68	1	2
2	Angela MAXWELL	USA	136.15	3	1
3	Polina AGAFONOVA	RUS	127.82	2	4
4	Sandy HOFFMANN	GER	123.00	7	3
5	Ekaterina KOZIREVA	RUS	118.02	4	8
6	Yretha SILETE	FRA	117.53	6	6
7	Cheltzie LEE	AUS	117.00	5	7
8	Julia PFRENGLE	GER	115.76	9	5
9	Isabelle M. OLSSON	SWE	109.35	8	10
10	Monika SIMANCIKOVA	SVK	107.21	13	9
11	Svetlana ISSAKOVA	EST	106.49	11	11
12	Isabel DRESCHER	GER	100.67	21	12
13	Cecilia TÖRN	FIN	99.08	19	14
14	Marta GARCIA	ESP	97.78	15	16
15	Virginie CLERC	SUI	96.83	10	20
16	Rebecka EMANUELSSON	SWE	96.40	27	13
17	Kexin ZHANG	CHN	96.23	12	21
18	Kristina KOSTKOVA	CZE	95.92	24	15
19	Stephanie RIGLEY	GBR	95.13	22	18
20	Alexandra ROUT	NZL	94.87	16	19
21	Francesca RIO	ITA	93.68	14	23
22	Joyce DEN HOLLANDER	NED	93.26	26	17
23	Erle HARSTAD	NOR	92.49	18	24
24	Alexandra KUNOVA	SVK	91.08	20	25
25	Ksenia BAKUSHEVA	BLR	90.10	25	22
26	Cambria LITTLE	CAN	89.66	23	26
27	Sabrina SCHULZ	AUT	85.90	17	28
28	Chaochih LIU	TPE	81.34	28	29
29	Mary Ro REYES	MEX	77.72	30	27
30	Amelie PIERRE	BEL	77.47	29	31
31	Nadia GELDENHUYS	RSA	75.67	31	30
32	Paulina TURKOWSKA	POL	67.27	33	32
33	Sarah PAW SI YING	SIN	66.98	32	33

JUNIOR MENN	Nasjon	Poeng	Kortprogram	Friløp	
1	Nan SONG	CHN	187.71	4	1
2	Artur GACHINSKI	RUS	183.89	1	2
3	Gordei GORSHKOV	RUS	174.60	3	3
4	Grant HOCHSTEIN	USA	169.85	2	5
5	Richard DORNBUSH	USA	166.83	5	4
6	Andrei ROGOZINE	CAN	152.67	6	7
7	Daniel DOTZAUER	GER	144.64	8	8
8	Franz STREUBEL	GER	143.92	15	6
9	Javier RAYA	ESP	140.69	7	11
10	Viktor ZUBIK	FIN	136.76	9	9
11	Morgan CIPRES	FRA	133.95	10	13
12	Petr COUFAL	CZE	133.85	11	12
13	Sebastian IWASAKI	POL	131.40	14	14

14	Yakov GODOROZHA	UKR	128.04	13	15
15	Denis WIECZOREK	GER	127.90	12	16
16	Saverio GIACOMELLI	ITA	127.53	19	10
17	Jakub STROBL	SVK	121.33	16	17
18	Tomi PULKKINEN	SUI	116.93	18	18
19	Mario-Rafael IONIAN	AUT	114.47	17	21
20	Jamie WRIGHT	GBR	107.76	21	20
21	Brendan KERRY	AUS	106.46	25	19
22	Kevin ALVES	BRA	102.43	23	22
23	Boyito MULDER	NED	97.18	22	23
24	Simon BERGERSEN	NOR	86.08	24	24
25	Hon Lam TO	HKG	82.38	20	26
26	Vivian John PARNELL-MURPHY	IRL	75.46	26	25

ISU JUNIOR GRAND PRIX 2009 - nr. 6

Arrangør: Zagreb / CRO, Croatia Cup, 7. - 11. oktober 2009

JUNIOR KVINNER

	Nasjon	Poeng	Kortprogram	Friløp
1	Kanako MURAKAMI	JPN	154.92	1
2	Kate CHARBONNEAU	CAN	136.82	4
3	Ellie KAWAMURA	USA	131.33	3
4	Maria ARTEMIEVA	RUS	128.52	6
5	Rosa SHEVELEVA	RUS	124.13	2
6	Mae Berenice MEITE	FRA	122.48	11
7	Shira WILLNER	GER	116.49	14
8	Alina FJODOROVA	LAT	112.25	7
9	Victoria HUEBLER	AUT	108.61	13
10	Kristine MUSADEMBA	USA	108.43	5
11	Min-Jung KWAK	KOR	108.21	8
12	Johanna ALLIK	EST	106.39	9
13	Karolina SYKOROVA	SVK	105.49	20
14	Alisa MIKONSAARI	FIN	103.67	17
15	Angelica OLSSON	SWE	99.83	12
16	Anne Line GJERSEM	NOR	95.18	19
17	Alina MILEVSKAIA	UKR	95.11	10
18	Carolin RIESENWEBER	GER	93.61	16
19	Sofia BARDAKOV	ISR	93.00	15
20	Nika CERIC	SLO	87.68	23
21	Marta GARCIA	ESP	87.52	21
22	Regina BORBELY	HUN	82.32	24
23	Mirna LIBRIC	CRO	81.89	18
24	Tara BANG	DEN	81.15	25
25	Emma LIPOVSCAK	CRO	76.21	22
26	Nika ZAFRAN	CRO	71.05	26
27	Priscila ALVEZ	MEX	68.74	29
28	Mila PETROVIC	SRB	65.96	30
29	Nastassia HRYBKO	BLR	64.66	27
30	Maria TSAKIRIS	GRE	64.28	28

INTERNASJONALE STEVNER 2009 - 2010

Coupe de Nice 2009

Arrangør: Nice / FRA, 4. - 8. november 2009

SENIOR KVINNER

	Nasjon	Poeng	Kortprogram	Friløp	
1	Ksenia MAKAROVA	RUS	152.69	1	1
2	Valentina MARCHEI	ITA	143.33	5	2
3	Haruka IMAI	JAP	141.46	3	3
4	Kana MURAMOTO	JAP	137.42	2	4
5	Katharina HÄCKER	GER	125.30	6	6
26	Erle HARSTAD	NOR	88.65	25	24

Totalt 28 deltagere + 3 trukket

JUNIOR KVINNER

	Nasjon	Poeng	Kortprogram	Friløp	
1	Karen Kemanai	JAP	122.77	2	1
2	Maria Artemyeva	RUS	119.17	1	7
3	Ira Vannut	BLE	113.15	3	6
4	Noora Pitkänen	FIN	111.92	11	2
5	Isabelle Olsson	SWE	110.03	4	5
11	Celine Mysen	NOR	96.31	15	10
18	Anine Rabe	NOR	89.17	22	13

Totalt 26 deltagere + 1 trukket

JUNIOR MENN

	Nasjon	Poeng	Kortprogram	Friløp	
1	Jorik Hendrickx	BLE	150.82	1	1
2	Artur Dmitriev Jr.	RUS	143.35	2	3
3	Paul Emmanuel Richardeau	FRA	141.87	4	2
4	Thomas Sosniak	FRA	136.60	3	5
5	Francesc Palau	SPA	121.32	7	4
7	Simon Bergersen	NOR	95.46	5	7

7 deltagere + 1 trukket

Skate Celje 2009

Arrangør: Celje / SLO, 4. - 8. november 2009

JUNIOR KVINNER

	Nasjon	Poeng	Kortprogram	Friløp	
1	Anne Line GJERSEM	NOR	120.45	2	1
2	Nika CERIC	SLO	115.22	1	2
3	Patricia GLESCIC	SLO	105.92	4	4
4	Dasa GRM	SLO	98.72	7	3
5	Camilla GJERSEM	NOR	96.03	3	5

Totalt 14 deltagere + 3 trukket

NOVICE JENTER 1995

	Nasjon	Poeng	Kortprogram	Friløp	
1	Nora STENERSEN	NOR	90.56	1	1
2	Thea RABE	NOR	85.17	2	2
3	Beatrice BALZOLA	ITA	74.27	4	3
4	Petra JURIC	CRO	73.45	3	5
5	Erika VITEKOVA	SVK	72.63	5	4

Totalt 15 deltagere



Triglav Trophy 2010

Arrangør: Jesenice / SLO, 1. - 4. april 2010 2010

Junior KVINNER

1	Sila SAYGI
2	Camilla GJERSEM
3	Celine MYSEN
4	Julia BERTINATO
5	Agnese GARLISI
8	Anine RABE

Totalt 27 deltagere

Nasjon	Poeng	Kortprogram	Friløp
TUR	114.70	2	2
NOR	106.05	13	1
NOR	104.46	4	4
ITA	103.52	3	5
ITA	102.31	8	3
NOR	97.66	11	6

NOVICE JENTER

1	Hae-Jin KIM
2	Satoko MIYAHARA
3	Riona KATO
4	Dominika MURCKOVA
5	Melisa Sema ATIK
7	Nora STENERSEN
12	Thea RABE

Totalt 32 deltagere

Nasjon	Poeng	Kortprogram	Friløp
KOR	144.11	1	1
JPN	129.15	4	2
JPN	123.64	3	3
SVK	108.26	2	4
TUR	95.29	5	6
NOR	93.24	6	7
NOR	86.49	10	15



Kunstløp 2010-2011

NORGESMESTERSKAPET I KUNSTLØP 2011

Arrangør: Storhamar Kunstløp, Hamar Olympiske Anlegg, 14. - 16. januar 2011

SENIOR KVINNER

	Klubb	Poeng	Kortprogram	Friløp
1 Anne Line GJERSEM	AKK	113.22	1	1
2 Ingrid Vee KASTET	AKK	76.62	2	2
Trukket				
Ann-Julie ARNESEN	SIL			

JUNIOR KVINNER

	Klubb	Poeng	Kortprogram	Friløp
1 Camilla GJERSEM	AKK	105.99	3	1
2 Celine MYSEN	TT	104.65	2	2
3 Anine RABE	TT	104.45	1	3
4 Thea RABE	TT	92.89	5	4
5 Hilde Øverland AABY	AKK	89.56	4	5
6 Ingrid Katrina BAKKE	BKK	84.84	6	6
7 Oda Fransiska HALVORSEN	AKK	79.55	7	8
8 Heidi LILLESÆTHER	SIL	79.04	8	7
9 Sofie Robberstad MARTINSEN	AKK	75.57	9	9
10 Cecilie MELING	BKK	72.02	13	10
11 Karoline RÅNES	TSK	71.81	11	12
12 Emilie Oddvoll BØE	AKK	71.55	14	11
13 Pia SØRLI	TSK	70.06	12	13
14 Liv Artemis NYGAARD	RKK	60.38	10	14
Trukket				
Ida Marie MOEN	OSK			

JUNIOR MENN

	Klubb	Poeng	Kortprogram	Friløp
1 Simon BERGERSEN	BKK	97.84	1	1

LANDSMESTERSKAPET I KUNSTLØP 2011

Arrangør: Storhamar Kunstløp, Hamar Olympiske Anlegg, 14. - 16. januar 2011

NOVICE JENTER

	Klubb	Poeng	Kortprogram	Friløp
1 Jemima RASMUSS	AKK	87.83	1	1
2 Nora STENERSEN	AKK	82.88	5	2
3 Mia A. NØKLEBY	AKK	78.49	4	3
4 Petronelle Josefine GRØTVEDT	SSK	74.41	2	4
5 Sine Marie LEITE	OSK	73.32	3	5
6 Benedicte FINNESTAD	SKK	68.91	7	6
7 Jade Celine HUI	BKK	67.95	6	7
8 Martine KILSAND	AKK	63.64	11	8
9 Pernille MOEN	OSK	61.64	12	10
10 Lise Fantoft BERG	BKK	61.56	8	11
11 Tonje HAGEN	SKK	61.44	13	9
12 Hanna Kai Barstad GOLBERG	BKK	60.25	10	13
13 Karoline KYSTAD	AKK	57.09	15	12
14 Patricia Kate MEJIA	BKK	55.99	9	15
15 Maria OLSEN	AKK	53.20	17	14
16 Victoria Elise HØGTUN	AKK	51.84	16	16
17 Berenice HEGGER-HEDLØY	SIL	47.47	14	18
18 Solveig LANDE	LKK	45.38	18	17

NOVICE GUTTER

1 Sondre Oddevoll BØE

Klubb	Poeng	Kortprogram	Friløp
AKK	100.33	1	1

DEBS JENTER

1 Pernille SIMENSEN

2 Cindy XIA

3 Mathilde JOHANNESSEN

4 Sunniva HANSEN

5 Nora E. BACHER

6 Oda Blø BRUNE

7 Silje THRONÆS

8 Thea KARLSTAD

9 Thea HOLMSEN

10 Una ØSTBERG

11 Tonje Ormlø MOE

12 Ragnhild EGGAN

13 Fredrikke Sogn HOLLÆNDER

14 Julianne WINGE

15 Josefine JØRNSSEN

16 Elisabeth VOSSGÅRD

17 Lin LØSTEGÅRD

18 Linnea DAHLE

Klubb	Poeng	Kortprogram	Friløp
TIN	77.55	1	1
TT	67.01	4	2
RKK	61.48	2	5
OSK	60.51	5	3
AKK	56.27	3	8
BKK	56.15	9	4
TSK	55.83	6	6
BKK	52.81	7	10
TT	51.21	11	9
SKK	50.28	17	7
BSK	47.64	12	11
TSK	47.57	8	13
OSK	46.58	10	14
TSK	45.44	14	12
AKK	43.76	13	15
BKK	40.75	16	16
AKK	38.96	15	18
OSK	37.01	18	17

THE NORDICS I KUNSTLØP 2011

Arrangør: Dansk Skøjte Union, København, 10. - 13. februar 2011

SENIOR KVINNER

1 Viktoria HELGESSON

2 Linnea MELLGREN

3 Juulia TURKKILA

4 Anne Line GJERSEM

5 Beata PAPP

6 Joshi HELGESSON

7 Karina Sinding JOHNSON

8 Alisa MIKONSAARI

9 Christine ADRIAN

10 Cecilia TÖRN

11 Louise WESSBERG

12 Sofie CASTLER

Nasjon	Poeng	Kortprogram	Friløp
SWE	149.35	1	2
SWE	134.35	7	1
FIN	131.87	3	3
NOR	126.03	4	4
FIN	123.85	5	5
SWE	123.42	2	9
DEN	117.09	9	6
FIN	116.96	6	7
SWE	110.70	8	8
FIN	105.52	10	10
DEN	99.71	11	11
DEN	89.38	12	12

SENIOR MENN

1 Alexander MAJOROV

2 Adrian SCHULTHEISS

3 Kristoffer BERTSSON

4 Ari-Pekka NURMENKARI

5 Viktor ZUBIK

6 Manuel KOLL

7 Justus STRID

8 Bela PAPP

9 Valtter VIRTANEN

10 Lawrence EVANS

Nasjon	Poeng	Kortprogram	Friløp
SWE	200.88	1	2
SWE	189.17	3	1
SWE	180.82	2	3
FIN	155.92	5	4
FIN	150.99	7	5
AUT	147.44	6	7
DEN	145.21	4	8
FIN	144.27	9	6
FIN	136.91	8	9
GBR	113.36	10	10

JUNIOR KVINNER

1 Isabelle OLSSON

2 Nea VIIRI

3 Anine RABE

4 Josefin TALJEGÅRD

Nasjon	Poeng	Kortprogram	Friløp
SWE	120.59	1	1
FIN	111.02	5	2
NOR	103.55	2	4
SWE	102.72	3	3

5	Reetta RÖMPPANEN	FIN	100.68	4	7
6	Rosaliina KUPARINEN	FIN	99.04	7	5
7	Celine MYSEN	NOR	94.81	12	6
8	Carmilla GJERSEM	NOR	93.17	10	8
9	Elin HALLBERG	SWE	92.55	11	9
10	Lina WINGREN	SWE	92.39	8	10
11	Seidi RANTANEN	FIN	90.98	6	12
12	Emma ANDERSEN	DEN	84.56	14	11
13	Frederikke MUFF	DEN	74.55	13	13
Trukket					
	Malin MAGNUSSON	SWE			

JUNIOR MENN

		Nasjon	Poeng	Kortprogram	Friløp
1	Julian LAGUS	FIN	140.41	1	1
2	Ondrej SPIEGL	SWE	127.43	6	2
3	Mathias ANDERSSON	SWE	120.18	2	4
4	Tino OLENIUS	FIN	118.08	3	3
5	Juho PIRINEN	FIN	114.50	4	5
6	Daniel NEUMAN	SWE	105.93	9	6
7	Marcus BJÖRK	SWE	105.51	7	7
8	Erik MARTOMA	FIN	100.12	8	8
9	Simon BERGERSEN	NOR	93.38	5	9

NOVICE JENTER

		Nasjon	Poeng	Kortprogram	Friløp
1	Eveliina VILJANEN	FIN	90.26	1	2
2	Pernille SØRENSEN	DEN	89.35	3	1
3	Nelma HEDE	FIN	82.69	2	3
4	Gabriella JOSEFSSON	SWE	76.14	4	6
5	Jemima RASMUSS	NOR	76.08	5	5
6	Clara CALLNE	SWE	75.22	6	4
7	Emma Norby PETERSEN	DEN	69.32	10	7
8	Nana Isabella SVANE	DEN	66.64	9	9
9	Mia Aschim NØKLEBY	NOR	64.80	12	8
10	Myrtel Saldeen OLOFSSON	SWE	64.53	11	10
11	Nora Kristine STENERSEN	NOR	63.17	7	13
12	Piimaria MARTIKAINEN	FIN	62.92	8	12
13	Heidbjört Arney HÖSKULDSÓTTIR	ISL	58.77	13	11
14	Júlia GRÉTARSDÓTTIR	ISL	52.12	15	14
15	Thuridur Björg BJÖRGVINSDÓTTIR	ISL	50.09	14	15

NOVICE GUTTER

		Nasjon	Poeng	Kortprogram	Friløp
1	Sondre Oddvoll BØE	NOR	90.07	1	1
2	Mandus THORMAN	SWE	79.54	2	2
3	John HALLMAN	SWE	73.88	4	3
4	Roman GALAY	FIN	69.51	3	4
5	Ilya SOLOMIN	SWE	64.70	7	5
6	Henri SCHRÖTER	FIN	64.21	5	6
7	Kasperii RIIHIMÄKI	FIN	61.97	6	7

EUROPAMESTERSKAPET I KUNSTLØP 2011

Arrangør: Bern / SWI, 24. - 30. januar 2011

SENIOR MENN

		Nasjon	Poeng	Kortprogram	Friløp
1	Florent AMODIO	FRA	226.86	1	3
2	Brian JOUBERT	FRA	223.01	7	1
3	Tomas VERNER	CZE	222.60	5	2
4	Kevin VAN DER PERREN	BEL	216.59	4	5

5	Artur GACHINSKI	RUS	216.07	3	6
6	Samuel CONTESTI	ITA	204.88	6	9
7	Konstantin MENSHOV	RUS	202.62	14	4
8	Michal BREZINA	CZE	201.39	2	10
9	Javier FERNANDEZ	ESP	199.65	11	7
10	Alban PREAUBERT	FRA	196.15	10	8
11	Peter LIEBERS	GER	189.00	9	11
12	Paolo BACCHINI	ITA	178.34	12	13
13	Adrian SCHULTHEISS	SWE	178.19	15	12
14	Kristoffer BERTSSON	SWE	172.58	8	21
15	Anton KOVALEVSKI	UKR	169.33	19	14
16	Jorik HENDRICKX	BEL	168.39	13	19
17	Kim LUCINE	MON	167.97	20	15
18	Viktor PFEIFER	AUT	164.83	17	20
19	Javier RAYA	ESP	164.68	21	17
20	Denis WIECZOREK	GER	163.60	22	16
21	Zoltan KELEMEN	ROU	160.50	23	18
22	Laurent ALVAREZ	SUI	159.45	16	23
23	Maxim SHIPOV	ISR	158.28	18	22
24	Stephane WALKER	SUI	137.64	24	24
Finale ikke oppnådd					
25	Maciej CIEPLUCHA	POL	49.33	25	
26	Moris PFEIFHOFER	SUI	46.93	26	
27	Ali DEMIRBOGA	TUR	42.09	27	
28	Justus STRID	DEN	41.84	28	

Kvalifiseringrunden SENIOR MENN

		Nasjon	Poeng	Friløp
1	Jorik HENDRICKX	BEL	118.46	1
2	Kim LUCINE	MON	115.12	2
3	Denis WIECZOREK	GER	111.96	3
4	Zoltan KELEMEN	ROU	106.57	4
5	Javier RAYA	ESP	100.82	5
6	Moris PFEIFHOFER	SUI	100.73	6
7	Justus STRID	DEN	100.42	7
8	Maxim SHIPOV	ISR	98.84	8
9	Maciej CIEPLUCHA	POL	97.14	9
10	Stephane WALKER	SUI	95.51	10
11	Ali DEMIRBOGA	TUR	92.58	11
12	David RICHARDSON	GBR	91.59	12
13	Tigran VARDANJAN	HUN	89.59	13
14	Damjan OSTOJIC	BIH	85.58	14
15	Jakub STROBL	SVK	83.21	15
16	Valtter VIRTANEN	FIN	79.90	16
17	Saulius AMBRULEVICIUS	LTU	76.40	17
18	Mikhail KARALIUK	BLR	71.03	18
19	Boyito MULDER	NED	70.25	19
20	Georgi KENCHADZE	BUL	68.46	20

Trukket

Viktor ROMANENKOV EST

SENIOR KVINNER

	Nasjon	Poeng	Kortprogram	Friløp	
1	Sarah MEIER	SUI	170.60	3	2
2	Carolina KOSTNER	ITA	168.54	6	1
3	Kiira KORPI	FIN	166.40	1	4
4	Ksenia MAKAROVA	RUS	162.04	2	5
5	Alena LEONOVA	RUS	154.31	13	3
6	Viktorija HELGESSON	SWE	151.66	4	7
7	Ira VANNUT	BEL	150.66	10	6

8	Elene GEDEVANISHVILI	GEO	147.96	5	8
9	Mae Berenice MEITE	FRA	138.74	7	10
10	Valentina MARCHEI	ITA	137.44	8	14
11	Sarah HECKEN	GER	137.43	9	12
12	Sonia LAFUENTE	ESP	135.82	11	11
13	Gerli LIINAMÄE	EST	133.73	16	9
14	Jenna MCCORKELL	GBR	132.15	12	15
15	Juulia TURKKILA	FIN	131.38	14	13
16	Romy BÜHLER	SUI	122.33	15	17
17	Karina JOHNSON	DEN	121.63	24	16
18	Svetlana ISSAKOVA	EST	118.44	18	18
19	Viktoria PAVUK	HUN	112.70	19	21
20	Dasa GRM	SLO	112.54	21	20
21	Alice GARLISI	ITA	112.36	22	19
22	Fleur MAXWELL	LUX	110.59	17	24
23	Hristina VASSILEVA	BUL	106.79	20	22
24	Alexandra KUNOVA	SVK	105.86	23	23
Finale ikke oppnådd					
25	Anne Line GJERSEM	NOR	34.66	25	
26	Irina MOVCHAN	UKR	31.43	26	
27	Clara PETERS	IRL	30.91	27	
28	Birce ATABEY	TUR	30.50	28	

Kvalifiseringsrunde SENIOR KVINNER

		Nasjon	Poeng	Friløp
1	Ira VANNUT	BEL	90.98	1
2	Mae Berenice MEITE	FRA	87.10	2
3	Alice GARLISI	ITA	78.81	3
4	Romy BÜHLER	SUI	74.69	4
5	Svetlana ISSAKOVA	EST	73.42	5
6	Karina JOHNSON	DEN	69.34	6
7	Anne Line GJERSEM	NOR	67.38	7
8	Clara PETERS	IRL	65.70	8
9	Fleur MAXWELL	LUX	65.29	9
10	Hristina VASSILEVA	BUL	64.31	10
11	Belinda SCHÖNBERGER	AUT	63.95	11
12	Nastassia HRYBKO	BLR	63.81	12
13	Martina BOCEK	CZE	61.67	13
14	Cecilia TÖRN	FIN	60.54	14
15	Marina SEEH	SRB	58.30	15
16	Katherine HADFORD	HUN	57.51	16
17	Georgia GLASTRIS	GRE	57.37	17
18	Sabina MARIUTA	ROU	47.38	18
19	Mirna LIBRIC	CRO	45.91	19

Trukket

Manouk GIJSMAN NED

SENIOR ISDANS

		Nasjon	Poeng	Kortdans	Fridans
1	Nathalie PECHALAT / Fabian BOURZAT	FRA	167.40	1	1
2	Ekaterina BOBROVA / Dmitri SOLOVIEV	RUS	161.14	2	2
3	Sinead KERR / John KERR	GBR	157.49	3	3
4	Elena ILINYKH / Nikita KATSALAPOV	RUS	153.48	4	4
5	Federica FAIELLA / Massimo SCALI	ITA	145.92	9	5
6	Ekaterina RIAZANOVA / Iliia TKACHENKO	RUS	145.05	5	6
7	Nelli ZHIGANSHINA / Alexander GAZSI	GER	140.69	7	7
8	Nora HOFFMANN / Maxim ZAVOZIN	HUN	140.30	6	8
9	Pernelle CARRON / Lloyd JONES	FRA	135.41	8	10
10	Lucie MYSLIVECKOVA / Matej NOVAK	CZE	135.35	10	9
11	Siobhan HEKIN-CANEDY / Alexander SHAKALOV	UKR	123.27	11	11

12	Isabella TOBIAS / Deividas STAGNIUNAS	LTU	121.36	12	13
13	Nadezhda FROLENKOVA / Mikhail KASALO	UKR	120.86	13	12
14	Penny COOMES / Nicholas BUCKLAND	GBR	116.47	18	14
15	Sara HURTADO / Adria DIAZ	ESP	115.81	17	15
16	Lorenza ALESSANDRINI / Simone VATURI	ITA	115.35	14	18
17	Allison REED / Otar JAPARIDZE	GEO	114.73	16	17
18	Federica TESTA / Christopher MIOR	ITA	112.64	15	19
19	Ramona ELSENER / Florian ROOST	SUI	111.86	19	16
20	Brooke Elizabeth FRIELING / Lionel RUMI	ISR	99.63	20	20
Finale ikke oppnådd					
21	Irina SHTORK / Taavi RAND	EST	38.76	21	

Kvalifiseringsrunde SENIOR ISDANS					
		Nasjon	Poeng		Friløp
1	Lucie MYSLIVECKOVA / Matej NOVAK	CZE	80.54	1	
2	Nelli ZHIGANSHINA / Alexander GAZSI	GER	79.27	2	
3	Penny COOMES / Nicholas BUCKLAND	GBR	73.79	3	
4	Federica TESTA / Christopher MIOR	ITA	67.90	4	
5	Sara HURTADO / Adria DIAZ	ESP	67.20	5	
6	Irina SHTORK / Taavi RAND	EST	66.38	6	
7	Allison REED / Otar JAPARIDZE	GEO	66.24	7	
8	Isabella TOBIAS / Deividas STAGNIUNAS	LTU	65.36	8	
9	Nikola VISNOVA / Lukas CSOLLEY	SVK	63.92	9	
10	Kira GEIL / Tobias EISENBAUER	AUT	63.09	10	
11	Zsuzsanna NAGY / Mate FEJES	HUN	61.70	11	
12	Ramona ELSENER / Florian ROOST	SUI	53.50	12	
13	Lesia VALADZENKAVA / Vitali VAKUNOV	BLR	53.41	13	
14	Henna LINDHOLM / Ossi KANERVO	FIN	50.75	14	
15	Kristina TREMASOVA / Dimitar LICHEV	BUL	42.88	15	

SENIOR PARLØP

	Nasjon	Poeng	Kortprogram	Friløp
1	Aliona SAVCHENKO / Robin SZOLKOWY	GER	206.20	2
2	Yuko KAVAGUTI / Alexander SMIRNOV	RUS	203.61	1
3	Vera BAZAROVA / Yuri LARIONOV	RUS	188.24	3
4	Katarina GERBOLDT / Alexander ENBERT	RUS	169.95	5
5	Stefania BERTON / Ondrej HOTAREK	ITA	164.83	4
6	Maylin HAUSCH / Daniel WENDE	GER	149.97	6
7	Klara KADLECOVA / Petr BIDAR	CZE	139.94	8
8	Stacey KEMP / David KING	GBR	128.04	7
9	Adeline CANAC / Yannick BONHEUR	FRA	125.34	9
10	Lubov BAKIROVA / Mikalai KAMIANCHUK	BLR	120.72	10
11	Katharina GIEROK / Florian JUST	GER	118.06	11
12	Carolina GILLESPIE / Luca DEMATTE	ITA	115.53	12
13	Natalja ZABIJAKO / Sergei KULBACH	EST	106.47	14
14	Sally HOOLIN / Jakub SAFRANEK	GBR	104.16	13
15	Stina MARTINI / Severin KIEFER	AUT	100.87	15

Trukket

Danielle MONTALBANO / Evgeni KRASNOPOLSKI ISR

VERDENSMESTERSKAPET I JUNIOR I KUNSTLØP 2011

Arrangør: Gangneung City / KOR, 28. februar - 6. mars 2011

JUNIOR KVINNER

	Nasjon	Poeng	Kortprogram	Friløp
1	Adelina SOTNIKOVA	RUS	174.96	1
2	Elizaveta TUKTAMISHEVA	RUS	169.11	2
3	Agnes ZAWADZKI	USA	161.07	5
4	Christina GAO	USA	155.27	3
5	Risa SHOJI	JPN	151.27	7

6	Courtney HICKS	USA	150.92	10	4
7	Polina SHELEPEN	RUS	149.93	4	8
8	Miyabi OBA	JPN	148.62	6	7
9	Zijun LI	CHN	139.81	8	10
10	Ira VANNUT	BEL	133.51	18	9
11	Yretha SILETE	FRA	128.60	9	11
12	Yuki NISHINO	JPN	121.14	11	15
13	Alice GARLISI	ITA	119.61	14	14
14	Romy BÜHLER	SUI	119.22	16	12
15	Gerli LIINAMÄE	EST	117.86	12	16
16	Juulia TURKKILA	FIN	115.78	21	13
17	Victoria HUEBLER	AUT	111.91	20	17
18	Monika SIMANCIKOVA	SVK	109.53	19	19
19	Isabel DRESCHER	GER	109.48	22	18
20	Patricia GLESCIC	SLO	107.16	17	22
21	Brooklee HAN	AUS	106.98	23	20
22	Nicole SCHOTT	GER	106.54	15	23
23	Ho Jung LEE	KOR	105.92	24	21
24	Isabelle M. OLSSON	SWE	104.54	13	24
Finale ikke oppnådd					
25	Alexandra NAJARRO	CAN	37.04	25	25
26	Sila SAYGI	TUR	36.77	26	26
27	Alexandra KAMIENIECKI	POL	36.71	27	27
28	Alina FJODOROVA	LAT	35.99	28	28
29	Anita MADSEN	DEN	35.59	29	29
30	Rebecka EMANUELSSON	SWE	28.47	30	30

Kvalifiseringsrunde JUNIOR KVINNER

	Nasjon	Poeng	Friløp	
1	Miyabi OBA	JPN	91.84	1
2	Risa SHOJI	JPN	89.24	2
3	Zijun LI	CHN	89.10	3
4	Ho Jung LEE	KOR	81.27	4
5	Ira VANNUT	BEL	79.93	5
6	Alexandra KAMIENIECKI	POL	78.19	6
7	Monika SIMANCIKOVA	SVK	76.81	7
8	Alina FJODOROVA	LAT	75.82	8
9	Alice GARLISI	ITA	75.73	9
10	Patricia GLESCIC	SLO	72.77	10
11	Victoria HUEBLER	AUT	69.65	11
12	Brooklee HAN	AUS	68.49	12

Kvalifisering ikke oppnådd:

13	Katie POWELL	GBR	65.54	13
14	Rimgaile MESKAITE	LTU	64.65	14
15	Anne Line GJERSEM	NOR	62.70	15
16	Alina MILEVSKAIA	UKR	62.36	16
17	Vanessa GRENIER	CAN	61.76	17
18	Zhaira COSTINIANO	PHI	61.32	18
19	Chelsea Rose CHIAPPA	HUN	57.56	19
20	Joyce DEN HOLLANDER	NED	57.55	20
21	Marta GRIGORYAN	ARM	56.95	21
22	Mimi Tanasorn CHINDASOOK	THA	55.78	22
23	Madelaine PARKER	NZL	55.50	23
24	Reyna HAMUI	MEX	55.09	24
25	Celia ROBLEDO	ESP	53.42	25
26	Margot KRISBERG	ISR	51.71	26
27	Nastassia HRYBKO	BLR	51.45	27
28	Daniela STOEVA	BUL	48.27	28
29	Brittany LAU	SIN	47.39	29

30	Nadia GELDENHUYS	RSA	45.67	30
31	Kristina PRILEPKO	KAZ	45.27	31
32	Sumika YAMADA	HKG	43.76	32
33	Sandra RISTIVOJEVIC	SRB	42.89	33
34	Jiajen HSIEH	TPE	36.75	34
35	Maral-Erdene GANSUKH	MGL	31.93	35
36	Siau Chian CHING	MAS	29.42	36

Påmelding trukket

Georgia GLASTRIS

GRE

JUNIOR MENN

	Nasjon	Poeng	Kortprogram	Friløp	
1	Andrei ROGOZINE	CAN	200.13	3	2
2	Keiji TANAKA	JPN	196.98	6	1
3	Alexander MAJOROV	SWE	195.71	4	3
4	Keegan MESSING	USA	195.07	1	7
5	Max AARON	USA	193.92	5	4
6	Han YAN	CHN	187.49	8	5
7	Jason BROWN	USA	185.44	7	6
8	Artur DMITRIEV	RUS	181.19	2	11
9	Gordei GORSHKOV	RUS	177.34	14	8
10	Ryuichi KIHARA	JPN	175.72	12	9
11	Zhan BUSH	RUS	174.92	10	10
12	Abzal RAKIMGALIEV	KAZ	168.82	9	13
13	Jorik HENDRICKX	BEL	166.53	13	12
14	Kento NAKAMURA	JPN	158.13	15	14
15	Stanislav PERTSOV	UKR	154.48	11	18
16	Jiaxing LIU	CHN	153.56	16	16
17	Romain PONSART	FRA	150.00	19	15
18	Viktor ROMANENKOV	EST	144.87	21	19
19	Petr COUFAL	CZE	144.03	17	21
20	Liam FIRUS	CAN	143.26	24	17
21	Denis WIECZOREK	GER	142.01	22	20
22	Bela PAPP	FIN	138.63	20	22
23	Vitali LUCHANOK	BLR	138.27	18	23
24	Kamil BIALAS	POL	133.44	23	24

Finale ikke oppnådd

25	Tomi PULKKINEN	SUI	46.82	25
26	Saverio GIACOMELLI	ITA	46.65	26
27	Ondrej SPIEGL	SWE	44.83	27
28	Jordan JU	TPE	43.95	28
29	Francesc PALAU	ESP	43.49	29
30	Dong-Won LEE	KOR	42.25	30

Kvalifiseringsrunde JUNIOR MENN

	Nasjon	Poeng	Friløp	
1	Keiji TANAKA	JPN	128.56	1
2	Ryuichi KIHARA	JPN	123.07	2
3	Artur DMITRIEV	RUS	110.86	3
4	Liam FIRUS	CAN	108.25	4
5	Petr COUFAL	CZE	102.93	5
6	Viktor ROMANENKOV	EST	98.39	6
7	Dong-Won LEE	KOR	97.99	7
8	Bela PAPP	FIN	97.60	8
9	Tomi PULKKINEN	SUI	96.19	9
10	Saverio GIACOMELLI	ITA	95.76	10
11	Ondrej SPIEGL	SWE	92.01	11
12	Jordan JU	TPE	87.85	12
13	Vitali LUCHANOK	BLR	86.02	13

19	Maria NOSULIA / Evgen KHOLONIUK	UKR	96.35	19	19
20	Sofia SFORZA / Francesco FIORETTI	ITA	89.36	20	20
Finale ikke oppnådd					
21	Yiyi ZHANG / Nan WU	CHN	38.06	21	
22	Baily CARROLL / Peter GERBER	POL	37.21	22	
23	Viktorija KAVALEVA / Yirii BIELIAIEV	BLR	36.68	23	
24	Kristina TREMASOVA / Dimitar LICHEV	BUL	32.56	24	
Trukket					
	Karolina PROCHAZKOVA / Michal CESKA	CZE			

Kvalifiseringrunde JUNIOR ISDANS		Nasjon	Poeng	Fridans	
1	Gabriella PAPADAKIS / Guillaume CIZERON	FRA	74.27	1	
2	Nikola VISNOVA / Lukas CSOLLEY	SVK	66.67	2	
3	Sara HURTADO / Adria DIAZ	ESP	64.42	3	
4	Irina SHTORK / Taavi RAND	EST	62.55	4	
5	Maria NOSULIA / Evgen KHOLONIUK	UKR	59.23	5	
6	Yiyi ZHANG / Nan WU	CHN	58.93	6	
7	Karina UZUROVA / Ilias ALI	KAZ	58.41	7	
8	Ramona ELSENER / Florian ROOST	SUI	57.34	8	
9	Viktorija KAVALEVA / Yirii BIELIAIEV	BLR	54.02	9	
10	Baily CARROLL / Peter GERBER	POL	53.37	10	
11	Kristina TREMASOVA / Dimitar LICHEV	BUL	52.13	11	
12	Olesia KARMI / Max LINDHOLM	FIN	51.91	12	
13	Teressa VELLRATH / Aleksandr PIROGOV	LTU	50.50	13	
14	Misato KOMATSUBARA / Kokoro MIZUTANI	JPN	48.87	14	
15	Ekaterina BUGROV / Vasili ROGOV	ISR	48.75	15	
16	Cagla DEMIRSAL / Berk AKALIN	TUR	48.42	16	
17	Ksenia PECHERKINA / Aleksander JAKUSHIN	LAT	48.28	17	
18	Kimberley HEW-LOW / Cameron HEMMERT	AUS	36.48	18	
19	Ayesha YIGIT / Shane SPEDEN	NZL	36.25	19	
Trukket					
	Francesca RIZZO / Marco MANENTI	ITA			

VERDENSMESTERSKAPET I KUNSTLØP 2011

Arrangør: Moskva / RUS, 25. april - 1. mai 2011 (utsatt & flyttet fra Nagano / JAP)

SENIOR MENN	Nasjon	Poeng	Kortprogram	Friløp
1 Patrick CHAN	CAN	280.98	1	1
2 Takahiko KOZUKA	JPN	258.41	6	2
3 Artur GACHINSKI	RUS	241.86	4	3
4 Michal BREZINA	CZE	233.61	7	5
5 Daisuke TAKAHASHI	JPN	232.97	3	6
6 Nobunari ODA	JPN	232.50	2	9
7 Florent AMODIO	FRA	229.68	5	7
8 Brian JOUBERT	FRA	227.67	9	4
9 Richard DORNBUSH	USA	222.42	11	8
10 Javier FERNANDEZ	ESP	218.26	14	10
11 Ross MINER	USA	217.93	13	11
12 Tomas VERNER	CZE	216.87	8	13
13 Ryan BRADLEY	USA	212.71	12	12
14 Denis TEN	KAZ	209.99	10	14
15 Peter LIEBERS	GER	205.59	16	15
16 Anton KOVALEVSKI	UKR	201.64	17	16
17 Kevin VAN DER PERREN	BEL	197.10	15	18
18 Samuel CONTESTI	ITA	196.40	18	17
19 Jorik HENDRICKX	BEL	188.24	22	19
20 Kevin REYNOLDS	CAN	187.23	19	21



21	Paolo BACCHINI	ITA	183.13	23	20
22	Nan SONG	CHN	176.09	20	23
23	Kim LUCINE	MON	171.93	24	22
24	Joey RUSSELL	CAN	168.73	21	24
Finale ikke oppnådd					
25	Adrian SCHULTHEISS	SWE	FNR	25	
26	Viktor PFEIFER	AUT	FNR	26	
27	Min-Seok KIM	KOR	FNR	27	
28	Alexander MAJOROV	SWE	FNR	28	
29	Maxim SHIPOV	ISR	FNR	29	
30	Misha GE	UZB	FNR	30	

Kvalifiseringsrunde SENIOR MENN

	Nasjon	Poeng	Friløp	
1	Takahiko KOZUKA	JPN	165.00	1
2	Alexander MAJOROV	SWE	136.64	2
3	Michal BREZINA	CZE	130.87	3
4	Peter LIEBERS	GER	129.89	4
5	Viktor PFEIFER	AUT	123.22	5
6	Paolo BACCHINI	ITA	122.29	6
7	Joey RUSSELL	CAN	118.37	7
8	Kim LUCINE	MON	117.78	8
9	Maxim SHIPOV	ISR	116.42	9
10	Jorik HENDRICKX	BEL	109.59	10
11	Misha GE	UZB	109.39	11
12	Min-Seok KIM	KOR	98.67	12
13	Mark WEBSTER	AUS	95.84	13
14	Justus STRID	DEN	95.16	14
15	David RICHARDSON	GBR	93.20	15
16	Tigran VARDANJAN	HUN	91.16	16
17	Mikael REDIN	SUI	90.79	17
18	Kutay ERYOLDAS	TUR	86.60	18
19	Stephen Li-Chung KUO	TPE	85.71	19
20	Bela PAPP	FIN	83.47	20
21	Harry Hau Yin LEE	HKG	82.39	21
22	Vitali LUCHANOK	BLR	81.51	22
23	Sarkis HAYRAPETYAN	ARM	77.25	23
24	Georgi KENCHADZE	BUL	73.72	24

SENIOR KVINNER

	Nasjon	Poeng	Kortprogram	Friløp	
1	Miki ANDO	JPN	195.79	2	1
2	Yuna KIM	KOR	194.50	1	2
3	Carolina KOSTNER	ITA	184.68	6	3
4	Alena LEONOVA	RUS	183.92	5	4
5	Alissa CZISNY	USA	182.25	4	5
6	Mao ASADA	JPN	172.79	7	6
7	Ksenia MAKAROVA	RUS	167.22	3	9
8	Kanako MURAKAMI	JPN	167.10	10	7
9	Kiira KORPI	FIN	164.80	9	8
10	Elene GEDEVANISHVILI	GEO	156.24	15	10
11	Sarah HECKEN	GER	155.83	12	11
12	Rachael FLATT	USA	154.61	8	14
13	Cynthia PHANEUF	CAN	152.78	13	12
14	Mae Berenice MEITE	FRA	150.44	11	15
15	Joshi HELGESSON	SWE	149.08	16	13
16	Amelie LACOSTE	CAN	144.76	14	18
17	Viktoria HELGESSON	SWE	142.52	24	16
18	Bingwa GENG	CHN	140.78	19	17
19	Ira VANNUT	BEL	138.28	17	20



20	Juulia TURKKILA	FIN	136.68	22	19
21	Cheltzie LEE	AUS	133.65	18	21
22	Elena GLEBOVA	EST	124.78	20	22
23	Irina MOVCHAN	UKR	123.15	23	23
24	Jenna MCCORKELL	GBR	121.76	21	24
Finale ikke oppnådd					
25	Sonia LAFUENTE	ESP	FNR	25	
26	Karina JOHNSON	DEN	FNR	26	
27	Bettina HEIM	SUI	FNR	27	
28	Dasa GRM	SLO	FNR	28	
29	Belinda SCHÖNBERGER	AUT	FNR	29	
30	Viktoria PAVUK	HUN	FNR	30	

Kvalifiseringrunde SENIOR KVINNER

	Nasjon	Poeng	Friløp	
1	Mae Berenice MEITE	FRA	98.88	1
2	Joshi HELGESSON	SWE	91.70	2
3	Sonia LAFUENTE	ESP	91.17	3
4	Ira VANNUT	BEL	90.29	4
5	Amelie LACOSTE	CAN	87.04	5
6	Juulia TURKKILA	FIN	86.49	6
7	Karina JOHNSON	DEN	78.52	7
8	Dasa GRM	SLO	77.42	8
9	Elena GLEBOVA	EST	76.13	9
10	Irina MOVCHAN	UKR	75.96	10
11	Belinda SCHÖNBERGER	AUT	75.85	11
12	Bettina HEIM	SUI	72.74	12
13	Roberta RODEGHIERO	ITA	71.83	13
14	Sabina MARIUTA	ROU	68.63	14
15	Min-Jeong KWAK	KOR	67.75	15
16	Birce ATABEY	TUR	67.11	16
17	Mericien VENZON	PHI	66.94	17
18	Lejeanne MARAIS	RSA	65.99	18
19	Hristina VASSILEVA	BUL	65.26	19
20	Melinda WANG	TPE	63.32	20
21	Clara PETERS	IRL	60.94	21
22	Taryn JURGENSEN	THA	57.75	22
23	Mary Ro REYES	MEX	54.99	23
24	Georgia GLASTRIS	GRE	52.38	24
25	Marina SEEH	SRB	52.20	25
26	Tiffany Packard YU	HKG	51.72	26

SENIOR ISDANS

	Nasjon	Poeng	Kortdans	Fridans	
1	Meryl DAVIS / Charlie WHITE	USA	185.27	2	1
2	Tessa VIRTUE / Scott MOIR	CAN	181.79	1	2
3	Maia SHIBUTANI / Alex SHIBUTANI	USA	163.79	4	3
4	Nathalie PECHALAT / Fabian BOURZAT	FRA	163.54	3	6
5	Kaitlyn WEAVER / Andrew POJE	CAN	160.32	7	4
6	Ekaterina BOBROVA / Dmitri SOLOVIEV	RUS	160.23	5	5
7	Elena ILINYKH / Nikita KATSALAPOV	RUS	154.50	6	10
8	Anna CAPPELLINI / Luca LANOTTE	ITA	153.77	8	9
9	Madison CHOCK / Greg ZUERLEIN	USA	151.86	9	7
10	Vanessa CRONE / Paul POIRIER	CAN	151.13	10	8
11	Nelli ZHIGANSHINA / Alexander GAZSI	GER	140.95	12	11
12	Pernelle CARRON / Lloyd JONES	FRA	140.86	11	12
13	Cathy REED / Chris REED	JPN	133.33	13	13
14	Isabella TOBIAS / Deividas STAGNIUNAS	LTU	131.01	14	14
15	Siobhan HEKIN-CANEDY / Alexander SHAKALOV	UKR	128.70	15	15
16	Penny COOMES / Nicholas BUCKLAND	GBR	126.29	17	16

17	Xintong HUANG / Xun ZHENG	CHN	123.01	16	17
18	Allison REED / Otar JAPARIDZE	GEO	120.11	19	18
19	Charlene GUIGNARD / Marco FABBRI	ITA	120.02	18	19
20	Louise WALDEN / Owen EDWARDS	GBR	116.52	20	20
Finale ikke oppnådd					
21	Dora TUROCZI / Balazs MAJOR	HUN	45.41	21	
22	Lucie MYSLIVECKOVA / Matej NOVAK	CZE	45.02	22	
23	Sara HURTADO / Adria DIAZ	ESP	44.98	23	
24	Brooke Elizabeth FRIELING / Lionel RUMI	ISR	44.43	24	
25	Ramona ELSENER / Florian ROOST	SUI	41.58	25	

Kvalifiseringsrunde SENIOR ISDANS		Nasjon	Poeng	Fridans
1	Kaitlyn WEAVER / Andrew POJE	CAN	87.22	1
2	Nelli ZHIGANSHINA / Alexander GAZSI	GER	83.67	2
3	Isabella TOBIAS / Deividas STAGNIUNAS	LTU	77.63	3
4	Xintong HUANG / Xun ZHENG	CHN	75.45	4
5	Siobhan HEKIN-CANEDY / Alexander SHAKALOV	UKR	75.00	5
6	Allison REED / Otar JAPARIDZE	GEO	70.90	6
7	Sara HURTADO / Adria DIAZ	ESP	70.26	7
8	Lucie MYSLIVECKOVA / Matej NOVAK	CZE	68.96	8
9	Louise WALDEN / Owen EDWARDS	GBR	68.58	9
10	Ramona ELSENER / Florian ROOST	SUI	67.94	10
11	Kira GEIL / Tobias EISENBAUER	AUT	64.55	11
12	Danielle OBRIEN / Gregory MERRIMAN	AUS	63.57	12
13	Zsuzsanna NAGY / Mate FEJES	HUN	58.70	13
14	Katelyn GOOD / Nikolaj SORENSEN	DEN	57.04	14
15	Corenne BRUHNS / Benjamin WESTENBERGER	MEX	55.51	15
16	Kristina TREMASOVA / Dimitar LICHEV	BUL	55.37	16
17	Lesia VALADZENKAVA / Vitali VAKUNOV	BLR	54.43	17

SENIOR PARLØP		Nasjon	Poeng	Kortprogram	Friløp
1	Aliona SAVCHENKO / Robin SZOLKOWY	GER	217.85	2	1
2	Tatiana VOLOSZHAR / Maxim TRANKOV	RUS	210.73	3	2
3	Qing PANG / Jian TONG	CHN	204.12	1	3
4	Yuko KAVAGUTI / Alexander SMIRNOV	RUS	187.36	5	4
5	Vera BAZAROVA / Yuri LARIONOV	RUS	187.13	4	5
6	Caitlin YANKOWSKAS / John COUGHLIN	USA	175.94	8	6
7	Meagan DUHAMEL / Eric RADFORD	CAN	173.03	7	7
8	Kirsten MOORE-TOWERS / Dylan MOSCOVITCH	CAN	163.17	10	8
9	Narumi TAKAHASHI / Mervin TRAN	JPN	160.10	6	10
10	Stefania BERTON / Ondrej HOTAREK	ITA	157.15	9	11
11	Amanda EVORA / Mark LADWIG	USA	155.91	11	9
12	Maylin HAUSCH / Daniel WENDE	GER	149.65	12	12
13	Yue ZHANG / Lei WANG	CHN	147.38	13	13
14	Huibo DONG / Yiming WU	CHN	137.75	14	14
15	Klara KADLECOVA / Petr BIDAR	CZE	132.51	15	15
16	Natalja ZABIJAKO / Sergei KULBACH	EST	126.56	16	16
17	Stacey KEMP / David KING	GBR	FNR	17	
18	Adeline CANAC / Yannick BONHEUR	FRA	FNR	18	
19	Lubov BAKIROVA / Mikalai KAMIANCHUK	BLR	FNR	19	
20	Danielle MONTALBANO / Evgeni KRASNOPOLSKI	ISR	FNR	20	
21	Stina MARTINI / Severin KIEFER	AUT	FNR	21	
22	Alexandra MALAKHOVA / Leri KENCHADZE	BUL	FNR	22	

ISU JUNIOR GRAND PRIX 2010 - nr. 1

Arrangør: Courchevel / FRA, 25. - 28. august 2010

JUNIOR KVINNER	Nasjon	Poeng	Kortprogram	Friløp
1 Polina SHELEPEN	RUS	151.42	2	1
2 Yasmin SIRAJ	USA	140.64	6	2
3 Rosa SHEVELEVA	RUS	139.54	4	3
4 Yretha SILETE	FRA	134.03	1	4
5 Nina JIANG	USA	131.08	3	5
6 Anais VENTARD	FRA	121.49	5	7
7 Lenaelle GILLERON-GORY	FRA	120.78	7	6
8 Jessica FÜSSINGER	GER	112.47	9	8
9 Roanna Sari OSHIKAWA	JPN	108.89	14	10
10 Gerli LIINAMÄE	EST	107.82	16	9
11 Malin MAGNUSSON-RUF	SWE	107.15	8	16
12 Vanessa GRENIER	CAN	106.27	13	13
13 Sila SAYGI	TUR	106.20	11	15
14 Anne Line GJERSEM	NOR	104.96	17	12
15 Alina FJODOROVA	LAT	104.57	19	11
16 Anastasia KONONENKO	UKR	103.39	15	14
17 Kana MURAMOTO	JPN	101.85	10	18
18 Caterina ANDERMARCHER	ITA	96.63	18	17
19 Cecilia TÖRN	FIN	95.48	12	20
20 Taryn JURGENSEN	THA	87.83	26	19
21 Laura KEAN	GBR	86.51	23	21
22 Tina STÜRZINGER	SUI	83.90	25	22
23 Celia ROBLEDO	ESP	83.28	21	23
24 Maria TSAKIRIS	GRE	82.36	20	24
25 Nika CERIC	SLO	77.95	22	25
26 Manouk GIJSMAN	NED	73.66	24	26
27 Sabina MARIUTA	ROU	69.88	27	27
28 Kai Jing LEONG	SIN	63.12	28	28
29 Raya M. WILLOUGHBY	MAS	57.27	29	29

ISU JUNIOR GRAND PRIX 2010 - nr. 3

Arrangør: Graz / AUT, Cup of Austria, 15. - 19. september 2010

JUNIOR KVINNER	Nasjon	Poeng	Kortprogram	Friløp
1 Adelina SOTNIKOVA	RUS	178.97	1	1
2 Christina GAO	USA	167.14	2	2
3 Zijun LI	CHN	144.76	5	3
4 Ira VANNUIT	BEL	130.16	6	4
5 Monika SIMANCIKOVA	SVK	125.64	9	5
6 Patricia GLESCIC	SLO	125.46	8	6
7 Polina AGAFONOVA	RUS	124.24	3	12
8 Yukiko FUJISAWA	JPN	122.88	10	7
9 Alina MILEVSKAIA	UKR	120.19	7	10
10 Julia PFRENGLE	GER	119.16	12	9
11 Ayumi GOTO	JPN	117.59	15	8
12 Lindsay DAVIS	USA	113.67	4	17
13 Victoria HUEBLER	AUT	113.63	17	11
14 Lenaelle GILLERON-GORY	FRA	110.26	11	14
15 Kate CHARBONNEAU	CAN	107.00	13	15
16 Rebecka EMANUELSSON	SWE	105.55	19	13
17 Kristina KOSTKOVA	CZE	103.07	16	16
18 Belinda SCHÖNBERGER	AUT	96.87	23	18
19 Alice GARLISI	ITA	92.57	20	21

20	Reyna HAMUI	MEX	91.14	18	26
21	Katsiarina PAKHAMOVICH	BLR	91.13	14	27
22	Birce ATABEY	TUR	89.36	26	20
23	Stina MARTINI	AUT	89.33	25	22
24	Joyce DEN HOLLANDER	NED	89.17	28	19
25	Anais MORAND	SUI	88.67	21	24
26	Alexandra KAMIENIECKI	POL	87.38	24	25
27	Daria PODTELEJNIKOVA	DEN	84.29	27	23
28	Camilla GJERSEM	NOR	79.24	29	28
29	Zanna PUGACA	LAT	76.33	22	30
30	Nadia GELDENHUYS	RSA	70.58	30	29
31	Judit GRIGA	HUN	65.73	31	31

ISU JUNIOR GRAND PRIX 2010 - nr. 5

Arrangør: Sheffield / GRB, John Curry Memorial, 29. september - 3. oktober 2010

JUNIOR KVINNER		Nasjon	Poeng	Kortprogram	Friløp
1	Adelina SOTNIKOVA	RUS	166.70	1	1
2	Yasmin SIRAJ	USA	161.75	2	2
3	Yuki NISHINO	JPN	135.58	3	4
4	Kristiene GONG	USA	134.32	5	3
5	Roanna Sari OSHIKAWA	JPN	122.95	6	6
6	Isabelle M. OLSSON	SWE	122.36	4	8
7	Alexandra NAJARRO	CAN	121.34	9	5
8	Timila SHRESTHA	FIN	113.55	7	9
9	Tina STÜRZINGER	SUI	110.23	16	7
10	Brooklee HAN	AUS	107.20	8	11
11	Isabel DRESCHER	GER	104.63	13	10
12	Carlotta ORTENZI	ITA	103.37	11	13
13	Jasmine Alexandra COSTA	EST	100.44	15	12
14	Kristina ZASEEVA	RUS	99.61	10	19
15	Anine RABE	NOR	99.60	12	16
16	Toni MURRAY	GBR	97.59	14	18
17	Chelsea Rose CHIAPPA	HUN	95.89	17	14
18	Katie POWELL	GBR	93.07	18	17
19	Stephanie RIGLEY	GBR	92.84	20	15
20	Elena MANGAS	ESP	86.35	19	21
21	Georgia GLASTRIS	GRE	83.18	21	22
22	Anastasia YALOVAIA	UKR	83.00	25	20
23	Elizabeth LAZAREV	ISR	79.81	23	23
24	Jiajen HSIEH	TPE	73.53	26	24
25	Sumika YAMADA	HKG	73.21	22	26
26	Tara BANG	DEN	71.78	24	27
27	Rimgaile MESKAITE	LTU	70.39	27	25

ISU JUNIOR GRAND PRIX 2010 - nr. 6

Arrangør: Dresden / GER, Pokal der Blauen Schwerter, 6. - 10. oktober 2010

JUNIOR KVINNER		Nasjon	Poeng	Kortprogram	Friløp
1	Elizaveta TUKTAMISHEVA	RUS	172.78	1	1
2	Christina GAO	USA	155.67	2	2
3	Ira VANNUT	BEL	141.87	4	3
4	Polina AGAFONOVA	RUS	135.79	3	5
5	Yukiko FUJISAWA	JPN	134.82	6	4
6	Yretha SILETE	FRA	130.09	7	6



7	Felicia ZHANG	USA	123.16	5	9
8	Ayumi GOTO	JPN	121.78	9	7
9	Gerli LIINAMÄE	EST	116.87	8	12
10	Juulia TURKKILA	FIN	116.86	10	10
11	Kexin ZHANG	CHN	115.07	15	8
12	Alina FJODOROVA	LAT	113.95	13	13
13	Kate CHARBONNEAU	CAN	111.14	18	11
14	Katie POWELL	GBR	106.13	11	16
15	Anne Line GJERSEM	NOR	105.64	16	14
16	Isabel DRESCHER	GER	102.59	17	17
17	Brooklee HAN	AUS	102.15	14	18
18	Manouk GIJSMAN	NED	101.31	12	19
19	Belinda SCHÖNBERGER	AUT	98.14	23	15
20	Anastassia KISTLER	SUI	92.68	19	23
21	Daria PODTELEJNIKOVA	DEN	92.55	24	20
22	Mary Ro REYES	MEX	92.17	21	22
23	Victoria MANNI	ITA	91.39	20	24
24	Birce ATABEY	TUR	86.26	28	21
25	Dominika MURCKOVA	SVK	82.77	22	28
26	Eliska BREZINOVA	CZE	82.58	25	26
27	Isadora WILLIAMS	BRA	80.98	27	25
28	Hae-Jin KIM	KOR	80.61	26	27
29	Sarah PAW SI YING	SIN	72.03	30	29
30	Mirna LIBRIC	CRO	65.91	29	31
31	Suthatta YILANSUWAN	THA	64.82	31	30
Trukket					
	Julia PFRENGLE	GER			

INTERNASJONALE STEVNER 2010 - 2011

Cup of Nice 2010

Arrangør: Nice / FRA, 13. - 17. oktober 2010

JUNIOR KVINNER	Nasjon	Poeng	Kortprogram	Friløp	
1	Elizaveta TUKTAMYSHEVA	RUS	155.03	1	1
2	Lénaëlle GILLERON - GORRY	FRA	127.01	2	3
3	Nikol GOSVIYANI	RUS	125.28	3	2
4	Rebecka EMANUELSSON	SWE	116.21	4	4
5	Anais VENTARD	FRA	115.63	5	5
7	Anine RABE	NOR	107.91	7	7
9	Camilla GJERSEM	NOR	101.56	10	8

Totalt 23 deltagere + 2 trukket

Ice Challenge 2010

Arrangør: Graz / AUT, 9. - 14. november 2010

JUNIOR KVINNER	Nasjon	Poeng	Kortprogram	Friløp	
1	Monika SIMANCIKOVA	SVK	127.28	1	2
2	Isabella OLSSON	SWE	122.11	6	1
3	Lara EISENBAUER	AUT	108.41	2	4
4	Shira WILLNER	GER	106.27	4	3
5	Eliska BREZINOVA	CZE	101.32	5	5
7	Celine MYSEN	NOR	97.04	8	6

Totalt 22 deltagere + 4 trukket



JUNIOR MENN

1	Stanislav PERTSOV
2	Martin RAPPE
3	Olexander KUCHER
4	Markus RAMISCH
5	Jamie WHITEMAN
14	Simon BERGERSEN
Totalt 14 deltagere + 2 trukket	

Nasjon	Poeng	Kortprogram	Friløp
UKR	161.20	3	1
GER	155.26	1	2
UKR	131.05	5	3
GER	126.07	4	4
GBR	115.14	8	5
NOR	90.54	14	14

Crystal Skate 2010

Arrangør: Galati / ROM, 18. - 21. november 2010

JUNIOR KVINNER

1	Anne Line GJERSEM
2	Sila SAYGI
3	Kerstin FRANK
4	Bettina HEIM
5	Virginie CLERC
Totalt 13 deltagere	

Nasjon	Poeng	Kortprogram	Friløp
NOR	112.93	2	2
TUR	112.14	3	1
AUT	107.78	1	7
SWI	101.26	6	3
SWI	97.91	5	4

NRW Trophy 2010

Arrangør: Dortmund / GER, 2. - 5. desember 2010

JUNIOR KVINNER

1	Aleksandra DEEVA
2	Timila SHRESTHA
3	Jessica FÜSSINGER
4	Anna BAUMGÄRTEL
5	Angelika DUBINSKI
9	Anine RABE
25	Celine MYSEN
Totalt 30 deltagere + 3 trukket	

Nasjon	Poeng	Kortprogram	Friløp
RUS	128.96	1	1
FIN	119.84	2	2
GER	111.72	8	3
GER	106.67	14	4
GER	106.63	6	5
NOR	103.02	7	9
NOR	80.58	25	24

ADVANCED NOVICE JENTER

1	Natalya FARTUSHINA
2	Agata KRYGER
3	Aleksandra GOLOVKINA
4	Giada RUSSO
5	Alessandra CERNUSCHI
24	Jemima RASMUS
28	Nora STENERSEN
Totalt 37 deltagere + 1 trukket	

Nasjon	Poeng	Kortprogram	Friløp
RUS	96.22	1	2
POL	95.06	4	1
LTU	91.47	2	5
ITA	87.99	3	7
ITA	84.77	5	4
NOR	66.98	31	21
NOR	65.64	21	29

Golden Spin of Zagreb 2010

Arrangør: Zagreb / CRO, 9. - 11. desember 2010

SENIOR KVINNER

1	Sonia LAFUENTE
2	Kako TOMOTAKI
3	Patricija GLESCIC
4	Dasa GRM
5	Victoria MUNIZ
7	Anne Line GJERSEM
Totalt 25 deltagere + 2 trukket	

Nasjon	Poeng	Kortprogram	Friløp
ESP	144,95	1	1
JPN	137,57	5	2
SLO	129,92	3	3
SLO	125,10	4	4
PUR	122,71	2	8
NOR	119,50	6	7



10. Europeiske Ungdoms Olympiske Vinter Festival 2011

Arrangør: Liberec Region / CZE, 12. - 19. februar 2011

KVINNER

	Nasjon	Poeng	Kortprogram	Friløp
1 Polina AGAFONOVA	RUS	164,05	1	1
2 Ira VANNUT	BLE	152,50	2	2
3 Monika SIMANCIKOVA	SVK	137,57	4	3
4 Lénaëlle GILLERON-GORY	FRA	136,27	3	4
5 Alina FJODOROVA	LAT	122,80	5	8
27 Nora Kristine STENERSEN	NOR	81,00	27	25

Totalt 30 deltagere

Gardena Spring Trophy 2011

Arrangør: Eis Club Gardena / ITA, 31. mars - 3. april 2011

JUNIOR KVINNER

	Nasjon	Poeng	Kortprogram	Friløp
1 Lauren DINH	USA	127,21	2	1
2 Katarina KULGEYKO	USA	113,51	1	4
3 Giada RUSSO	ITA	108,89	4	2
4 Diana ZANTA	SUI	105,16	5	3
5 Nea VIIRI	FIN	103,93	3	7
6 Anine RABE	NOR	101,75	6	6

Totalt 21 deltagere + 1 trukket

NOVICE GUTTER

	Nasjon	Poeng	Kortprogram	Friløp
1 Emmanuel SAVARY	USA	115,17	1	1
2 Sondre ODDVOLL BOE	NOR	90,69	2	3
3 Carlo Vittorio PALERMO	ITA	90,27	4	2
4 Adrien BANNISTER	ITA	81,50	5	4
5 Vincent CUEREL	SUI	77,44	3	7

Totalt 9 deltagere

NOVICE JENTER

	Nasjon	Poeng	Kortprogram	Friløp
1 Riona KATO	JPN	102,79	1	1
2 Sanako NOMA	JPN	94,68	4	3
3 Micol CRISTINI	ITA	94,04	5	2
4 Annabelle PROELSS	GER	90,20	2	4
5 Sindra KRIISA	EST	83,46	6	5
10 Jemima RASMUSS	NOR	70,56	14	9

Totalt 19 deltagere + 1 trukket

Hurtigløp – sesongen 2009/2010

Internasjonale mesterskap 2010

21. Olympiske Vinterleker – Vancouver/Richmond Olympic Oval, 12.-28.02.2010

2 x 500m menn (16.02.2010)					2 x 500m kvinner (16.02.2010)				
		500m-1	500m-2	Total			500m-1	500m-2	Total
1	Tae-Bum Mo	KOR 34,923 / 2	34,906 / 2	69,82	1	Sang-Hwa Lee	KOR 38,249 / 1	37,850 / 2	76,09
2	Keiichiro Nagashima	JPN 35,108 / 6	34,876 / 1	69,98	2	Jenny Wolf	GER 38,307 / 2	37,838 / 1	76,14
3	Joji KATO	JPN 34,937 / 3	35,076 / 5	70,01	3	Beixing Wang	CHN 38,487 / 3	38,144 / 3	76,63
4	Kang-Seok Lee	KOR 35,053 / 4	34,988 / 3	70,041	4	Margot Boer	NED 38,511 / 4	38,365 / 4	76,87
5	Mika Poutala	FIN 34,863 / 1	35,181 / 11	70,044	5	Sayuri Yoshii	JPN 38,566 / 6	38,432 / 5	76,99
6	Jan Smeekens	NED 35,160 / 12	35,051 / 4	70,21	6	Heather Richardson	USA 38,698 / 9	38,477 / 6	77,17
7	Fengtong Yu	CHN 35,116 / 7	35,120 / 7	70,23	7	Shuang Zhang	CHN 38,530 / 5	38,807 / 13	77,33
8	Jamie Gregg	CAN 35,142 / 9	35,126 / 8	70,26	8	Peiyu Jin	CHN 38,686 / 8	38,771 / 11	77,45
9	Jeremy Wotherspoon	CAN 35,094 / 5	35,188 / 12	70,282	9	Hyon-Suk Ko	PRK 38,893 / 15	38,577 / 7	77,47
10	Zhongqi Zhang	CHN 35,175 / 14	35,113 / 6	70,288	10	Christine Nesbitt	CAN 38,881 / 13	38,694 / 8	77,57
11	Ronald Mulder	NED 35,155 / 11	35,146 / 10	70,30	11	Monique Angermüller	GER 38,761 / 10	38,830 / 14	77,59
12	Tucker Fredricks	USA 35,218 / 15	35,138 / 9	70,35	12	Nao Kodaira	JPN 38,835 / 12	38,797 / 12	77,63
13	Yuya Oikawa	JPN 35,174 / 13	35,254 / 14	70,42	13	Aihua Xing	CHN 38,792 / 11	38,849 / 16	77,64
14	Dmitrij Lobkov	RUS 35,133 / 8	35,335 / 15	70,46	14	Shihomi Shiya	JPN 38,964 / 16	38,765 / 10	77,72
15	Kyou-Hyuk Lee	KOR 35,145 / 10	35,344 / 16	70,48	15	Thijsje Oenema	NED 38,892 / 14	38,869 / 17	77,76
16	Mike Ireland	CAN 35,386 / 17	35,253 / 13	70,63	16	Tomomi Okazaki	JPN 38,971 / 17	39,060 / 20	78,03
17	Akio Ota	JPN 35,315 / 16	35,347 / 17	70,66	17	Elli Ochowicz	USA 39,002 / 18	39,048 / 19	78,05
18	Nico Ihle	GER 35,532 / 19	35,539 / 18	71,07	18	Jekaterina Ajdova	KAZ 39,024 / 19	39,116 / 22	78,140
19	Joon Mun	KOR 35,552 / 20	35,640 / 19	71,19	19	Laurine van Riessen	NED 39,302 / 21	38,845 / 15	78,147
20	Simon Kuipers	NED 35,662 / 23	35,669 / 20	71,33	20	Olga Fatkulina	RUS 39,359 / 24	39,077 / 21	78,43
21	Kyle Parrott	CAN 35,577 / 21	35,767 / 23	71,344	21	Jennifer Rodriguez	USA 39,182 / 20	39,281 / 24	78,46
22	Maciej Ustynowicz	POL 35,596 / 22	35,753 / 22	71,349	22	Svetlana Kajkan	RUS 39,422 / 27	39,210 / 23	78,63
23	Samuel Schwarz	GER 35,795 / 24	35,715 / 21	71,51	23	Karolina Erbanová	CZE 39,365 / 25	39,321 / 26	78,68
24	Emanno Ioriatti	ITA 35,957 / 29	35,842 / 24	71,79	24	Jekaterina Malysjeva	RUS 39,782 / 32	38,947 / 18	78,72
25	Nan Wang	CHN 35,915 / 26	35,928 / 25	71,84	25	Chiara Simonato	ITA 39,480 / 28	39,285 / 25	78,76
26	Nick Pearson	USA 35,834 / 25	36,094 / 28	71,92	26	Bo-Ra Lee	KOR 39,396 / 26	39,406 / 28	78,80
27	Tuomas Nieminen	FIN 35,940 / 27	36,047 / 26	71,98	27	Shannon Rempel	CAN 39,351 / 22	39,473 / 29	78,82
28	Fangyi Liu	CHN 36,193 / 34	36,047 / 26	72,24	28	Judith Hesse	GER 39,357 / 23	39,486 / 30	78,84
29	Jan Bos	NED 36,149 / 31	36,111 / 29	72,26	29	Sophie Muir	AUS 39,649 / 31	39,400 / 27	79,04
30	Konrad Niedzwiedzki	POL 36,183 / 33	36,179 / 30	72,36	30	Lauren Cholewinski	USA 39,514 / 29	39,587 / 32	79,10
31	Markus Puolakka	FIN 36,152 / 32	36,204 / 31	72,35	31	Jee-Min Ahn	KOR 39,595 / 30	39,549 / 31	79,14
32	Aleksandr Lebedev	RUS 36,144 / 30	36,276 / 33	72,42	32	Min-Jee Oh	KOR 39,816 / 33	39,768 / 33	79,58
33	Pekka Koskela	FIN 35,943 / 28	36,535 / 36	72,47	33	Svetlana Radkevitsj	BLR 39,899 / 35	39,854 / 34	79,753
34	Roman Kretsj	KAZ 36,261 / 35	36,270 / 32	72,53	34	Anastasia Bucciis	CAN 39,879 / 34	39,876 / 35	79,755
35	Timofej Skopin	RUS 36,482 / 37	36,465 / 35	72,94	35	Annette Gerritsen	NED 39,952 / 36	38,709 / 9	136,66f
36	Jevgenij Lalenkov	RUS 36,420 / 36	36,614 / 37	73,03	dq	Julija Nemaja	RUS 38,594 / 7	(108,44f dq)	
37	Mitchell Whitmore	USA 36,734 / 39	36,314 / 34	73,04					
38	Maciej Biega	POL 36,642 / 38	37,934 / 38	74,57					
dnf	Shani Davis	USA 35,454 / 18	dns	-					

1000 m menn (17.02.2010)

1	Shani Davis	USA	1.08,94
2	Tae-Bum Mo	KOR	1.09,12
3	Chad Hedrick	USA	1.09,32
4	Stefan Groothuis	NED	1.09,45
5	Mark Tuitert	NED	1.09,48
6	Simon Kuipers	NED	1.09,65
7	Nick Pearson	USA	1.09,79
8	Mika Poutala	FIN	1.09,85
9	Kyou-Hyuk Lee	KOR	1.09,92
10	Trevor Marsicano	USA	1.10,11
11	Jevgenij Lalenkov	RUS	1.10,14
12	Jan Bos	NED	1.10,29
13	Denny Morrison	CAN	1.10,30
14	Jeremy Wotherspoon	CAN	1.10,35
15	Mikael Flygind Larsen	NOR	1.10,38
16	Samuel Schwarz	GER	1.10,45
17	Tadashi Obara	JPN	1.10,51
18	Joon Mun	KOR	1.10,68
19	Håvard Bøkko	NOR	1.10,73

1000 m kvinner (18.02.2010)

1	Christine Nesbitt	CAN	1.16,56
2	Annette Gerritsen	NED	1.16,58
3	Laurine van Riessen	NED	1.16,72
4	Kristina Groves	CAN	1.16,78
5	Nao Kodaira	JPN	1.16,80
6	Margot Boer	NED	1.16,94
7	Jennifer Rodriguez	USA	1.17,08
8	Ireen Wüst	NED	1.17,28
9	Heather Richardson	USA	1.17,37
10	Hege Bøkko	NOR	1.17,43
11	Jekaterina Sjihkova	RUS	1.17,46
12	Karolina Erbanová	CZE	1.17,53
13	Hyon-Suk Ko	PRK	1.17,63
14	Anni Friesinger-Postma	GER	1.17,71
15	Sayuri Yoshii	JPN	1.17,81
16	Jekaterina Ajdova	KAZ	1.17,85
17	Jenny Wolf	GER	1.17,91
18	Peiyu Jin	CHN	1.17,97
19	Chiara Simonato	ITA	1.18,02

20	François-Olivier Roberge	CAN	1.10,75	20	Olga Fatkulina	RUS	1.18,13
21	Dmitrij Lobkov	RUS	1.10,795*	21	Shannon Rempel	CAN	1.18,174
22	Aleksej Jesin	RUS	1.10,797	22	Monique Angermüller	GER	1.18,179
23	Denis Kuzin	KAZ	1.10,88	23	Sang-Hwa Lee	KOR	1.18,24
24	Kyle Parrott	CAN	1.10,89	24	Beixing Wang	CHN	1.18,30
25	Nico Ihle	GER	1.11,04	25	Brittany Schussler	CAN	1.18,31
26	Teruhiro Sugimori	JPN	1.11,13	26	Elli Ochowicz	USA	1.18,33
27	Konrad Niedźwiedzki	POL	1.11,24	27	Jekaterina Malysjeva	RUS	1.18,56
28	Roman Kretsj	KAZ	1.11,27	28	Jekaterina Lobysjeva	RUS	1.18,785
29	Ryohei Haga	JPN	1.11,46	29	Rebekah Bradford	USA	1.18,788
30	Matteo Anesi	ITA	1.11,51	30	Sophie Muir	AUS	1.18,79
31	Nan Wang	CHN	1.11,82	31	Katarzyna Bachleda-Curuś	POL	1.19,00
32	Maciej Ustynowicz	POL	1.12,10	32	Jing Yu	CHN	1.19,13
33	Ermanno Ioriatti	ITA	1.12,15	33	Hui Ren	CHN	1.19,18
34	Tuomas Nieminen	FIN	1.12,26	34	Tomomi Okazaki	JPN	1.19,41
35	Christoffer Fagerli Rukke	NOR	1.12,31	35	Miho Takagi	JPN	1.19,53
36	Ki-Ho Lee	KOR	1.12,33	36	You-Lim Kim	KOR	dnf
37	Keiichiro Nagashima	JPN	1.12,71*				
38	Aleksandr Lebedev	RUS	1.12,78				

1500 m menn (20.02.2010)

1	Mark Tuitert	NED	1.45,57
2	Shani Davis	USA	1.46,10
3	Håvard Bøkko	NOR	1.46,13
4	Ivan Skobrev	RUS	1.46,42
5	Tae-Bum Mo	KOR	1.46,47
6	Chad Hedrick	USA	1.46,69
7	Simon Kuipers	NED	1.46,76
8	Mikael Flygind Larsen	NOR	1.46,77
9	Denny Morrison	CAN	1.46,93
10	Enrico Fabris	ITA	1.47,02
11	Jevgenij Lalenkov	RUS	1.47,06
12	Matteo Anesi	ITA	1.47,34
13	Sven Kramer	NED	1.47,40
14	Mathieu Giroux	CAN	1.47,62
15	Trevor Marsicano	USA	1.47,84
16	Stefan Groothuis	NED	1.48,03
17	Konrad Niedźwiedzki	POL	1.48,15
18	Brian Hansen	USA	1.48,45
19	Lucas Makowsky	CAN	1.48,61
20	Christoffer Fagerli Rukke	NOR	1.48,62
21	Aleksej Jesin	RUS	1.48,65
22	Jong-Woo Lee	KOR	1.49,00
23	Denis Kuzin	KAZ	1.49,05
24	Joel Eriksson	SWE	1.49,08
25	Daniel Friberg	SWE	1.49,13
26	Teruhiro Sugimori	JPN	1.49,19
27	Zbigniew Bródka	POL	1.49,45
28	Johan Røjler	SWE	1.49,50
29	Fredrik van der Horst	NOR	1.49,58
30	Shingo Doi	JPN	1.49,77
31	Hong-Sun Ha	KOR	1.49,93
32	Samuel Schwarz	GER	1.50,07
33	Pascal Briand	F R A	1.50,71
34	Xuefeng Gao	CHN	1.50,78
35	Longjiang Sun	CHN	1.51,30
36	Aleksandr Lebedev	RUS	1.52,09
37	Kyle Parrott	CAN	1.52,67

5000 m menn (13.02.2010)

1	Sven Kramer	NED	6.14,60	OR
2	Seung-Hoon Lee	KOR	6.16,95	
3	Ivan Skobrev	RUS	6.18,05	
4	Håvard Bøkko	NOR	6.18,80	
5	Bob de Jong	NED	6.19,02	
6	Alexis Contin	F R A	6.19,58	
7	Enrico Fabris	ITA	6.20,53	
8	Henrik Christiansen	NOR	6.24,80	
9	Jan Blokhuijsen	NED	6.26,30	
10	Sverre Haugli	NOR	6.27,05	
11	Chad Hedrick	USA	6.27,07	

*) omlop

1500 m kvinner (21.02.2010)

1	Ireen Wüst	NED	1.56,89
2	Kristina Groves	CAN	1.57,14
3	Martina Sáblíková	CZE	1.57,96
4	Margot Boer	NED	1.58,10
5	Nao Kodaira	JPN	1.58,20
6	Christine Nesbitt	CAN	1.58,33
7	Annette Gerritsen	NED	1.58,46
8	Jekaterina Sijkhova	RUS	1.58,54
9	Anni Friesinger-Postma	GER	1.58,67
10	Daniela Anschütz-Thoms	GER	1.58,85
11	Jekaterina Lobysjeva	RUS	1.59,01
12	Alla Sjabanova	RUS	1.59,35
13	Monique Angermüller	GER	1.59,46
14	Hege Bøkko	NOR	1.59,52
15	Katarzyna Bachleda-Curuś	POL	1.59,53
16	Heather Richardson	USA	1.59,56
17	Laurine van Riessen	NED	1.59,79
18	Jennifer Rodriguez	USA	2.00,08
19	Maki Tabata	JPN	2.00,12
20	Fei Wang	CHN	2.00,65
21	Cindy Klassen	CAN	2.00,67
22	Isabell Ost	GER	2.01,69
23	Miho Takagi	JPN	2.01,86
24	Jilleanne Rookard	USA	2.01,95
25	Karolina Erbanová	CZE	2.02,01
26	Sayuri Yoshii	JPN	2.02,26
27	Chiara Simionato	ITA	2.02,38
28	Anna Rokita	AUT	2.02,67
29	Jekaterina Ajdova	RUS	2.02,81
30	Seon-Yeong Noh	KOR	2.02,84
31	Catherine Raney Norman	USA	2.03,02
32	Jekaterina Abramova	RUS	2.03,19
33	Ju-Youn Lee	KOR	2.03,67
34	Luiza Zlotkowska	POL	2.04,01
35	Brittany Schussler	CAN	2.04,17
36	Natalia Czerwonka	POL	2.05,00

3000 m kvinner (14.02.2010)

1	Martina Sáblíková	CZE	4.02,53
2	Stephanie Beckert	GER	4.04,62
3	Kristina Groves	CAN	4.04,84
4	Daniela Anschütz-Thoms	GER	4.04,87
5	Clara Hughes	CAN	4.06,01
6	Masako Hozumi	JPN	4.07,36
7	Ireen Wüst	NED	4.08,09
8	Maren Haugli	NOR	4.10,01
9	Nancy Swider-Peltz Jr,	USA	4.11,16
10	Renate Groenewold	NED	4.11,25
11	Diane Valkenburg	Ned	4.11,71

12	Shani Davis	USA	6.28,44	12	Jilleanne Rookard	USA	4.13,05
13	Lucas Makowsky	CAN	6.28,71	13	Katrin Mattscherodt	GER	4.13,72
14	Trevor Marsicano	USA	6.30,93	14	Cindy Klassen	CAN	4.15,53
15	Dmitrij Babenko	KAZ	6.31,19	15	Shiho Ishizawa	JPN	4.15,62
16	Slawomir Chmura	POL	6.33,20	16	Anna Rokita	AUT	4.16,42
17	Shane Dobbin	NZL	6.33,38	17	Catherine Raney Norman	USA	4.16,59
18	Denny Morrison	CAN	6.33,77	18	Svetlana Vysokova	KOR	4.16,91
19	Hiroki Hirako	JPN	6.33,90	19	Seon-Yeong Noh	USA	4.17,36
20	Haralds Silvos	LAT	6.35,69	20	Galina Likhatsjova	RUS	4.17,63
21	Johan Røjler	SWE	6.35,88	21	Eri Natori	JPN	4.18,18
22	Patrick Beckert	GER	6.36,02	22	Fei Wang	CHN	4.18,42
23	Marco Weber	GER	6.36,45	23	Ju-Youn Lee	KOR	4.18,87
24	Roger Schneider	SUI	6.39,29	24	Luiza Zlotkowska	POL	4.19,13
25	Luca Stefani	ITA	6.41,75	25	Chunyan Fu	CHN	4.20,62
26	Robert Lehmann	GER	6.43,77	26	Do-Yeong Park	KOR	4.20,92
27	Shigeyuki Dejima	JPN	6.43,82	27	Cathrine Grage	DEN	4.20,93
dq	Aleksandr Rumjantsev	RUS	(6.35,43)	28	Katarzyna Woźniak	POL	4.22,35

10000 m menn (23.02.2010)

1	Seung-Hoon Lee	KOR	12.58,55	OR
2	Ivan Skobrev	RUS	13.02,07	
3	Bob de Jong	NED	13.06,73	
4	Alexis Contin	F R A	13.12,11	
5	Håvard Bøkko	NOR	13.14,92	
6	Sverre Haugli	NOR	13.18,74	
7	Henrik Christiansen	NOR	13.25,65	
8	Jonathan Kuck	USA	13.31,78	
9	Arjen van de Kieft	NED	13.33,37	
10	Marco Weber	GER	13.35,73	
11	Hiroki Hirako	JPN	13.37,56	
12	Ryan Bedford	USA	13.40,20	
13	Aleksandr Rumjantsev	RUS	13.45,77	
14	Sebastian Druszkiewicz	POL	13.49,31	
dq	Sven Kramer	NED	(12.54,50)	

5000 m kvinner (24.02.2010)

1	Martina Sáblíková	CZE	6.50,91
2	Stephanie Beckert	GER	6.51,39
3	Clara Hughes	CAN	6.55,73
4	Daniela Anschütz-Thoms	GER	6.58,64
5	Maren Haugli	NOR	7.02,19
6	Kristina Groves	CAN	7.04,57
7	Masako Hozumi	JPN	7.04,96
8	Jilleanne Rookard	USA	7.07,48
9	Shiho Ishizawa	JPN	7.12,23
10	Jorien Voorhuis	NED	7.13,27
11	Elma de Vries	NED	7.16,68
12	Cindy Klassen	CAN	7.22,09
13	Svetlana Vysokova	RUS	7.23,33
14	Cathrine Grage	DEN	7.23,83
15	Maria Lamb	USA	7.25,15
dq	Katrin Mattscherodt	GER	(7.15,19)

Lagtempo, menn (8 runder)

		CAN	USA	NED	NOR	KOR	ITA	SWE	JPN				
1	CANADA	CAN	3.42,38	1QF1									
	Mathieu Giroux - Lucas Makowsky - Denny Morrison												
2	UNITED STATES	USA	3.44,25	1QF3									
	Chad Hedrick - Brian Hansen (SF, AF) - Jonathan Kuck - Trevor Marsicano (QF)												
3	NEDERLAND	NED	3.44,25	1QF4									
	Jan Blokhuisen - Sven Kramer - Simon Kuipers (QF,) - Mark Tuitert (SF, BF)												
4	NORGE	NOR	3.43,66	1QF2									
	Håvard Bøkko - Fredrik v d Horst (QF, SF) - Mikael Flygind Larsen (QF, BF) - Henrik Christiansen (SF, BF)												
5	KOREA	KOR	3.43,69	2QF2									
	Hong-Sun Ha - Jong-Woo Lee - Seung-Hoon Lee												
6	ITALIA	ITA	3.46,35	2QF1									
	Matteo Anesi - Enrico Fabris - Ermanno Ioriatti (CF) - Luca Stefani (QF)												
7	SVERIGE	SWE	3.46,40	2QF4									
	Joel Eriksson - Daniel Friberg - Johan Røjler												
8	JAPAN	JPN	3.48,15	2QF3									
	Shigeyuki Dejima - Shingo Doi (DF) - Hiroki Hirako - Teruhiro Sugimori (QF)												

Lagtempo, kvinner (6 runder)

		GER	JPN	POL	USA	CAN	NED	RUS	KOR				
1	TYSKLAND	GER	3.01,95	1QF3									
	Daniela Anschütz-Thoms - Stephanie Beckert - Anni Friesinger (QF, SF) - Katrin Mattscherodt (AF)												
2	JAPAN	JPN	3.02,89	1QF1									
	Masako Hozumi - Nao Kodaira - Maki Tabata												
3	POLEN	POL	3.02,90	1QF2									
	Katarzyna Bachleda-Curuś - Katarzyna Woźniak - Luiza Zlotkowska												
4	UNITED STATES	USA	3.02,19	1QF4									
	Jennifer Rodriguez - Jilleanne Rookard - Nancy Swider-Peltz Jr. (QF, SF) - Cathrine Raney Norman (BF)												
5	CANADA	CAN	3.02,24	2QF4									
	Kristina Groves - Christine Nesbitt - Brittany Schussler												
6	NEDERLAND	NED	3.03,38	2QF3									
	Renate Groenewold (QF) - Diane Valkenburg - Ireen Wüst - Jorien Voorhuis (CF)												
7	RUSSLAND	RUS	3.04,86	2QF2									
	Galina Likhatsjova (QF) - Jekaterina Lobysjeva - Jekaterina Sjikhova - Alla Sjabanova (DF)												
8	KOREA	KOR	3.07,45	2QF1									
	Ju-Youn Lee - Seon-Yeong Noh - Do-Yeong Park												

Allround-VM 2010 – Heerenveen / Thialf Ijsstadion, 19.-21.03.2010

68. KVINNER				/ 20.3.				/ 21.3.			
1	Martina Sáblíková	CZE	40,25	11	4.03,59	1	1.57,23	3	6.50,98	1	161,022
2	Kristina Groves	CAN	39,42	4	4.05,98	4	1.56,64	1	7.02,16	4	161,512
3	Ireen Wüst	NED	39,54	6	4.05,10	2	1.56,86	2	7.07,63	7	162,106
4	Daniela Anschütz-Thoms	GER	40,48	15	4.06,82	5	1.58,04	4	6.59,93	3	162,955
5	Jilleanne Rookard	USA	40,31	13	4.07,39	6	1.59,13	10	7.06,94	6	163,945
6	Jorien Voorhuis	NED	40,29	12	4.08,27	7	1.58,97	8	7.09,80	8	164,304
7	Diane Valkenburg	NED	40,52	16	4.09,08	9	1.58,10	5	7.11,96	10	164,595
8	Jekaterina Sjikhova	RUS	38,83	1	4.14,48	15	1.58,57	7	7.20,69	12	164,835
9	Brittany Schussler	CAN	40,17	9	4.11,94	12	1.58,28	6	7.13,68	11	164,954
10	Maren Haugli	NOR	41,06	19	4.08,58	8	2.01,37	17	7.03,13	5	165,259
11	Cindy Klassen	CAN	40,63	17	4.11,42	10	2.00,26	16	7.11,03	9	165,722
12	Stephanie Beckert	GER	42,71	24	4.05,62	3	2.02,21	19	6.55,30	2	165,912
13	Hege Bøkko	NOR	39,46	5	4.14,90	16	1.59,01	9	121,613	10	
14	Jekaterina Lobysjeva	RUS	39,15	2	4.16,37	21	1.59,72	13	121,784	11	
15	Maki Tabata	JPN	40,37	14	4.15,20	18	1.59,84	14	122,849	12	
16	Anna Ringsred	USA	39,91	7	4.19,45	22	1.59,18	11	122,877	13	
17	Karolina Erbanová	CZE	39,31	3	4.23,16	24	1.59,49	12	123,000	16	
18	Elma de Vries	NED	40,17	9	4.11,72	11	2.03,04	21	123,136	17	
19	Katarzyna Bachleda-Curuś	POL	40,10	8	4.19,60	23	2.00,11	15	123,402	18	
20	Mari Hemmer	NOR	41,08	20	4.12,22	13	2.01,89	18	123,746	19	
21	Shiho Ishizawa	JPN	40,83	18	4.15,31	19	2.03,09	22	124,411	21	
22	Masako Hozumi	JPN	41,36	21	4.14,27	14	2.02,33	20	124,514	22	
23	Do-Yeong Park	KOR	41,72	23	4.14,96	17	2.04,23	23	125,623	23	
24	Nicole Garrido	CAN	41,65	22	4.15,51	20	2.04,40	24	125,701	24	
104. MENN				/	19.3.	/	20.3.	/	21.3.	/	
1	Sven Kramer	NED	36,45	6	6.19,63	1	1.46,83	4	12.57,97	1	148,921
2	Jonathan Kuck	USA	36,31	3	6.23,47	4	1.45,36	1	13.15,62	4	149,558
3	Håvard Bøkko	NOR	36,62	9	6.21,08	2	1.47,68	6	13.12,13	2	150,227
4	Ted-Jan Bloemen	NED	36,87	13	6.23,41	3	1.47,85	7	13.13,56	3	150,839
5	Jan Blokhuijsen	NED	36,62	9	6.27,68	7	1.48,00	10	13.25,97	6	151,686
6	Trevor Marsicano	USA	36,40	5	6.32,79	10	1.46,70	3	13.38,11	9	152,150
7	Wouter Olde Heuvel	NED	36,95	15	6.29,45	8	1.47,89	8	13.32,27	8	152,471
8	Sverre Haugli	NOR	38,10	20	6.26,03	6	1.48,22	12	13.18,39	5	152,695
9	Lucas Makowsky	CAN	36,45	6	6.35,06	11	1.46,15	2	13.54,63	10	153,070
10	Konrad Niedźwiedzki	POL	35,68	1	6.48,95	22	1.47,19	5	14.10,78	12	154,844
11	Matteo Anesi	ITA	36,36	4	6.42,52	19	1.47,95	9	14.08,40	11	155,015
12	Shane Dobbin	NZL	38,41	22	6.30,64	9	1.51,20	20	13.30,30	7	155,055
13	Joel Eriksson	SWE	36,25	2	6.41,53	17	1.49,15	14	112,786	12	
14	Mathieu Giroux	CAN	36,65	11	6.41,33	16	1.48,09	11	112,813	13	
15	Zbigniew Bródka	POL	36,61	8	6.42,95	20	1.48,62	13	113,111	14	
16	Johan Röjler	SWE	37,30	17	6.41,14	15	1.49,86	17	114,034	15	
17	Luca Stefani	ITA	37,28	16	6.42,19	18	1.49,78	16	114,092	16	
18	Patrick Beckert	GER	38,13	21	6.37,05	14	1.50,56	19	114,688	18	
19	Justin Warsylewicz	CAN	37,50	18	6.44,42	21	1.50,37	18	114,732	19	
20	Ivan Skobrev	RUS	36,78	12	6.23,88	5	1.58,87	23	114,791	20	
21	Jeff Kitura	CAN	36,90	14	6.56,52	23	1.49,66	15	115,105	21	
22	Hiroki Hirako	JPN	37,88	19	6.36,94	13	1.54,09	22	115,604	22	
23	Marco Weber	GER	38,54	23	6.36,88	12	1.52,63	21	115,771	23	
-	Joshua Lose	AUS	39,22	24	7.02,12	24	dns				

39. VM sprint 2010 – Obihiro / Meiji Hokkaido Tokachi Oval, 16.-17.01.2010

KVINNER											
1	Sang-Hwa Lee	KOR	38,19	1	1.17,78	4	38,37	2	1.18,26	6	154,580
2	Sayuri Yoshii	JPN	38,74	3	1.17,26	1	38,92	6	1.17,08	1	154,830
3	Jenny Wolf	GER	38,31	2	1.18,32	8	38,24	1	1.18,80	13	155,110
4	Nao Kodaira	JPN	38,75	4	1.17,64	3	39,11	8	1.17,99	3	155,675
5	Jekaterina Malysjeva	RUS	39,02	7	1.18,31	7	39,49	15	1.17,50	2	156,415
6	Jing Yu	CHN	38,84	5	1.18,67	13	39,18	10	1.18,38	8	156,545
6	Peiyu Jin	CHN	39,15	10	1.18,37	9	38,94	7	1.18,54	9	156,545
8	Olga Fatkulina	RUS	39,20	11	1.18,40	10	39,15	9	1.18,20	4	156,650
9	Tomomi Okazaki	JPN	38,99	6	1.19,31	18	38,88	5	1.18,82	14	156,935
10	Shihomi Shiya	JPN	39,02	7	1.18,47	11	39,31	11	1.19,02	15	157,075
11	Julija Nemaja	RUS	39,08	9	1.19,90	24	38,79	4	1.18,55	10	157,095
12	Shuang Zhang	CHN	39,54	17	1.19,08	16	38,68	3	1.19,37	18	157,445

13	Sophie Nijman	NED	39,64	18	1.18,11	6	39,66	16	1.18,36	7	157,535
14	Sanne van der Star	NED	39,43	14	1.18,65	12	39,68	17	1.18,71	12	157,790
15	Lotte van Beek	NED	39,80	22	1.17,83	5	39,98	21	1.18,24	5	157,815
16	Hui Ren	CHN	39,33	13	1.19,07	15	39,32	12	1.19,42	19	157,895
17	Chiara Simionato	ITA	39,71	20	1.19,31	18	39,85	19	1.18,55	10	158,490
18	Bo-Ra Lee	KOR	39,46	15	1.19,81	22	39,35	13	1.19,93	22	158,680
19	Tamara Oudenaarden	CAN	39,21	12	1.19,42	20	40,23	24	1.19,60	20	158,950
20	Sophie Muir	AUS	39,78	21	1.19,81	22	39,74	18	1.19,27	17	159,060
21	Ingeborg Kroon	NED	39,99	24	1.18,89	14	40,20	23	1.19,17	16	159,220
22	Heike Hartmann	GER	39,80	22	1.19,18	17	40,01	22	1.19,84	21	159,320
23	Anastasia Bucsis	CAN	39,53	16	1.20,19	25	39,97	20	1.19,95	23	159,570
24	Daniela Dumitru	ROU	41,18	25	1.21,73	26	41,12	25	1.22,56	24	164,445
25	Jennifer Alexa Caicedo	ARG	41,53	26	1.24,17	28	41,88	26	1.25,495	25	
26	Jelena Mjagkikh	UKR	42,49	27	1.23,85	27	42,01	27	1.26,425	26	
-	Monique Angermüller	GER	dq	28	1.17,59	2	39,46	14			
-	Judith Hesse	GER	39,65	19	1.19,66	21	dns				

MENN

1	Kyou-Hyuk Lee	KOR	35,22	3	1.09,44	1	35,17	2	1.09,60	1	139,910
2	Kang-Seok Lee	KOR	35,15	2	1.10,85	8	35,11	1	1.10,39	4	140,880
3	Keiichiro Nagashima	JPN	35,01	1	1.10,99	9	35,19	3	1.10,73	8	141,060
4	Ronald Mulder	NED	35,24	4	1.10,48	5	35,55	6	1.10,36	3	141,210
5	Dmitrij Lobkov	RUS	35,50	7	1.10,23	4	35,56	8	1.10,57	6	141,460
6	Mika Poutala	FIN	35,26	5	1.11,04	11	35,32	4	1.10,84	10	141,520
7	Beorn Nijenhuis	NED	35,66	10	1.09,73	2	35,74	13	1.10,56	5	141,545
8	Lars Elgersma	NED	35,75	14	1.10,81	7	35,70	12	1.09,73	2	141,720
9	Tadashi Obara	JPN	35,44	6	1.11,46	14	35,57	9	1.10,64	7	142,060
10	Ryohei Haga	JPN	35,68	12	1.11,01	10	35,61	10	1.12,13	21	142,860
11	Maciej Ustynowicz	POL	35,71	13	1.11,95	19	35,68	11	1.11,06	11	142,895
12	Aleksej Jesin	RUS	35,97	20	1.11,04	11	36,11	20	1.10,82	9	143,010
13	Nico Ihle	GER	35,66	10	1.11,47	15	35,88	16	1.11,51	15	143,030
14	Joey Lindsey	USA	35,79	16	1.11,59	16	35,82	15	1.11,61	16	143,210
15	Zhongqi Zhang	CHN	35,52	8	1.12,40	25	35,55	6	1.12,06	20	143,300
16	Samuel Schwarz	GER	35,75	14	1.10,20	3	35,78	14	1.13,74	24	143,500
17	Tyler Derraugh	CAN	36,05	21	1.11,63	17	36,17	24	1.11,39	13	143,730
18	Dag Erik Kleven	NOR	35,84	17	1.12,51	27	36,17	24	1.11,44	14	143,985
19	Ermano Ioriatti	ITA	35,96	19	1.11,97	20	36,14	23	1.11,82	17	143,995
20	Christoffer Fagerli Rukke	NOR	36,29	28	1.10,62	6	37,03	33	1.11,14	12	144,200
21	Parker Vance	USA	35,62	9	1.13,15	32	35,90	17	1.12,57	22	144,380
22	Fengtong Yu	CHN	36,07	22	1.12,96	30	35,41	5	1.12,87	23	144,395
23	Jörg Dallmann	GER	36,69	33	1.12,06	21	36,77	31	1.12,01	18	145,495
24	Denis Kuzin	KAZ	37,03	34	1.11,44	13	36,88	32	1.12,03	19	145,645
25	Aleksandr Lebedev	RUS	36,10	24	1.11,83	18	36,12	21	1.08,135	21	
26	Roman Kretsj	KAZ	36,13	26	1.12,10	22	36,04	19	1.08,220	22	
27	Vincent Labrie	CAN	36,10	24	1.13,32	34	36,12	21	1.08,880	25	
28	Tuomas Nieminen	FIN	36,48	31	1.12,41	26	36,22	26	1.08,905	26	
29	James Cholewinski	USA	36,42	30	1.12,30	24	36,57	30	1.09,140	27	
30	Maciej Biega	POL	36,39	29	1.13,05	31	36,42	28	1.09,335	28	
31	Espen Aarnes Hvammen	NOR	36,55	32	1.12,72	29	36,53	29	1.09,440	29	
32	Pascal Briand	FRA	37,50	37	1.12,59	28	37,34	34	1.11,135	32	
33	Daniel Greig	AUS	37,16	36	1.13,66	35	37,57	35	1.11,560	33	
34	Marius Paraschivoiu	ROU	37,14	35	1.14,59	36	37,59	36	1.12,025	34	
35	Jose Ignacio Fazio	ARG	37,72	38	1.15,33	37	37,97	37	1.13,355	35	
36	Matthew McLean	CAN	71,21f	39	1.12,13	23	36,01	18	1.43,285	36	
-	William Dutton	CAN	36,08	23	dq		36,29	27			
-	Pekka Koskela	FIN	36,15	27	1.13,19	33	dns				
-	Joon Mun	KOR	35,86	18	1.17,50	38	dns				

37. Junior-VM 2010 – Moskva / Krylatskoje, 12.-14.03.2010

Kvinner, allround 12-13.03.		500m	1500m	1000m	3000m						
1	Lotte van Beek	NED	39,63	2	1.57,95	1	1.17,00	1	4.12,25	1	159,487
2	Hege Bøtko	NOR	39,78	3	1.59,32	2	1.17,40	2	4.16,57	5	161,014
3	Karolina Erbanová	CZE	39,44	1	1.59,77	3	1.18,01	3	4.25,12	13	162,554
4	Roxanne van Hemert	NED	40,24	9	2.00,20	4	1.18,86	4	4.18,76	8	162,862
5	Ida Njåtun	NOR	40,21	8	2.01,85	6	1.18,89	5	4.17,40	6	163,171
6	Jelena Sokhrjakova	RUS	40,46	11	2.02,94	9	1.20,02	11	4.15,50	3	164,033
7	Hyeon-Yeong Kim	KOR	39,85	4	2.03,56	12	1.19,00	7	4.22,47	11	164,281
8	Miho Takagi	JPN	40,16	7	2.02,54	8	1.19,57	8	4.21,36	10	164,351



9	Yvonne Nauta	NED	41,21	22	2.02,27	7	1.20,03	12	4.14,29	2	164,362
10	Jevgenija Dmitrijeva	RUS	40,70	14	2.01,83	5	1.19,96	10	4.21,03	9	164,795
11	Do-Yeong Park	KOR	41,23	23	2.03,49	11	1.21,28	19	4.16,40	4	165,766
12	Jennifer Bay	GER	41,50	30	2.03,30	10	1.21,53	23	4.17,76	7	166,325
13	Jianlu Wang	CHN	40,64	13	2.04,62	16	1.20,91	15	4.25,20	14	166,835
14	Kaylin Irvine	CAN	40,11	6	2.05,54	19	1.19,87	9	4.31,16	16	167,084
15	Kali Christ	CAN	41,43	28	2.04,40	13	1.20,11	13	4.27,34	15	167,507
16	Mary Grace	USA	41,43	27	2.04,53	14	1.21,12	16	4.24,56	12	167,593
17	Jee-Min Ahn	KOR	39,97	5	2.04,59	15	1.18,99	6	120,995	9	
18	Tatjana Sokirko	KAZ	40,78	16	2.06,87	24	1.20,13	14	123,135	16	
19	Xin Zhao	CHN	40,74	15	2.05,73	21	1.21,24	17	123,270	17	
20	Chao Chang	CHN	40,49	12	2.06,34	23	1.21,44	22	123,323	18	
21	Nana Takagi	JPN	41,11	19	2.04,88	17	1.21,77	24	123,621	21	
22	Brianne Tutt	CAN	41,11	19	2.05,64	20	1.21,41	20	123,695	22	
23	Nana Takahashi	JPN	41,24	24	2.05,38	18	1.21,41	21	123,738	23	
24	Ksenija Sadovskaja	BLR	40,28	10	2.10,42	32	1.21,26	18	124,383	24	
25	Kaitlyn McGregor	SUI	41,49	29	2.06,25	22	1.22,81	27	124,978	25	
26	Sugar Todd	USA	41,16	21	2.09,55	29	1.22,10	25	125,393	26	
27	Olga Zjigina	KAZ	41,25	25	2.08,44	27	1.23,16	31	125,643	27	
28	Jerica Tandiman	USA	40,92	17	2.10,91	33	1.22,45	26	125,781	28	
29	Paola Simionato	ITA	41,06	18	2.09,97	30	1.23,40	32	126,083	29	
30	Hanne Haugland	NOR	41,27	26	2.10,16	31	1.23,46	33	126,386	30	
31	Vivien Fischer	GER	42,25	32	2.07,42	25	1.23,64	34	126,543	31	
32	Cristina Radu	ROU	42,42	34	2.08,49	28	1.23,02	28	126,760	32	
33	Francesca Lollobrigida	ITA	42,65	35	2.07,86	26	1.23,08	29	126,810	33	
34	Brooke Lochland	AUS	42,93	36	2.11,37	34	1.24,06	35	128,750	34	
35	Magdalena Borek	POL	42,99	37	2.12,58	36	1.24,81	36	129,588	35	
36	Laura Koriseva	FIN	43,05	38	2.12,17	35	1.25,57	37	129,891	36	
37	Raluca Stef	ROU	43,83	39	2.13,00	37	1.26,21	38	131,268	37	
38	Daniela Ilascu	ROU	44,16	40	2.17,02	38	1.27,09	39	133,378	38	
	Viktorija Lugovaja	KAZ	41,81	31	dq		1.23,11	30			
	Anna Romanenko	BLR	42,36	33	wdr						

Menn allround, 12-13.03.

			500m	3000m		1500m	5000m				
1	Koen Verweij	NED	36,76	4	3.43,54	1	1.47,96	2	6.25,15	1	148,517
2	Brian Hansen	USA	36,50	1	3.47,60	3	1.46,83	1	6.33,89	2	149,432
3	Antoine Gélinas-Beaulieu	CAN	36,86	6	3.49,66	6	1.48,44	3	6.34,66	3	150,748
4	Sverre Lunde Pedersen	NOR	37,23	15	3.47,05	2	1.49,28	4	6.36,82	4	151,179
5	Frank Hermans	NED	37,12	12	3.48,47	4	1.50,67	7	6.40,17	7	152,105
6	Hong-Seon Ha	KOR	36,89	7	3.53,09	11	1.49,51	5	6.41,91	8	152,432
7	Seok-Min Park	KOR	37,30	16	3.48,50	5	1.51,79	13	6.38,04	5	152,450
8	Maurice Vriend	NED	37,41	17	3.51,18	8	1.50,70	8	6.44,54	9	153,294
9	Shota Nakamura	JPN	37,55	18	3.52,22	9	1.51,26	10	6.40,04	6	153,343
10	Junya Miwa	JPN	36,54	2	3.55,45	14	1.52,22	16	6.46,40	10	153,827
11	Longjiang Sun	CHN	36,90	8	3.52,86	10	1.51,28	11	6.50,25	12	153,828
12	Bailin Li	CHN	37,04	10	3.53,64	12	1.50,77	9	6.51,80	14	154,083
13	Tomoya Watanabe	JPN	37,75	20	3.50,59	7	1.51,69	12	6.50,66	13	154,477
14	Tommi Pulli	FIN	36,81	5	3.58,75	19	1.49,93	6	6.53,50	15	154,594
15	Aleksej Suvorov	RUS	38,21	25	3.54,13	13	1.52,11	14	6.49,33	11	155,534
16	Aleksej Beljakov	RUS	38,13	24	3.55,46	15	1.52,21	15	6.55,25	16	156,301
17	Hubert Hirschi	GER	37,62	19	3.56,24	17	1.52,98	19	114,653	16	
18	Colton Barrett	USA	37,80	21	3.57,12	18	1.52,70	17	114,886	18	
19	Valentin Anghel	ROU	37,20	14	4.00,13	22	1.53,43	20	115,031	19	
20	Milan Šáblik	CZE	37,81	22	3.58,87	21	1.52,91	18	115,257	20	
21	Kjetil Stiansen	NOR	36,59	3	4.02,03	24	1.56,05	27	115,611	21	
22	Aleksandr Ostrovskij	KAZ	37,03	9	4.04,24	26	1.53,81	21	115,672	22	
23	Martin Corbett	CAN	37,19	13	4.05,33	27	1.54,97	24	116,401	23	
24	Felix Rijhnen	GER	38,83	28	3.58,86	20	1.54,59	22	116,836	24	
25	Andrej Ivanjuk	KAZ	38,07	23	4.03,39	25	1.54,79	23	116,898	25	
26	Nikita Stavtsev	KAZ	39,56	30	4.00,72	23	1.55,08	25	118,040	26	
27	Vladislav Avdejev	BLR	39,25	29	4.10,39	28	1.57,60	29	120,181	27	
28	Haiming Zhang	CHN	38,73	27	4.35,79	29	1.57,10	28	123,728	28	
	Vladimir Belevtsev	BLR	38,30	26	wdr		1.55,84	26			
	Håvard Holmefjord Lorentzen	NOR	37,10	11	3.55,81	16	dq				



10. Junior-VM lagtempo – Moskva / Krylatskoje, 14.03.2010

Kvinner (6 r.)		Kval.	Finale
1	NED (van Beek, van Hemert, Nauta)	3.07,88	1 3.08,35 A1
2	JPN (N. Takagi, Oshigiri, M. Takagi/Takahashi-kval)	3.09,68	2 3.14,52 A2
3	KOR (Park, Kim, Ahn)	3.11,17	3 3.09,78 B1
4	CAN (Irvine, Tutt, Chrst)	3.11,48	4 3.11,17 B2
5	RUS (Tsjernova, Dmitrijeva, Sokhrjakova)	3.11,67	5
6	GER (Bay, Dufter, Metz)	3.13,77	6
7	CHN (Wang, Zhao, Chang)	3.14,06	7
8	KAZ (Sokirko, Lugovaja, Zijgina)	3.14,87	8
9	ITA (Ravnic, Simionato, Lollobrigida)	3.16,91	9
10	ROU (Radu, Ilascu, Stef)	3.23,90	10
11	USA (Grace, Todd, Tandiman)	3.26,35	11
12	POL (Borek, Fudalej, Jablonska)	3.26,35	12
13	NOR (Bøkko, Njåtun, Haugland)	3.31,73	13

Menn (8 r.)		Kval.	Finale
1	NOR (Lorentzen, Lunde Pedersen, Spieler Nielsen)	3.50,02 JWR	1 3.54,54 A1
2	KOR (Kim, Ha, Park)	3.52,56	2 3.54,57 A2
3	NED (Hermans, Vriend, Verweij/van Alphen-kval.)	3.53,20	3 3.53,09 B1
4	USA (Hansen, Barrett, Lawrence/Nahrwold-kval.)	3.57,20	4 3.59,04 B2
5	GER (Hirschbichler, Pflug, Zinser)	3.57,93	5
6	RUS (Beljakov, Suvorov, Vikulin)	3.58,43	6
7	JPN (Miwa, Watanabe, Shota Nakamura)	3.59,65	7
8	CHN (Sun, Mu, Li)	4.02,18	8
9	CAN (MacLennan, Corbett, Gélinas-Beaulieu)	4.03,52	9
10	ITA (Giovannini, Signora, Untermarzoner)	4.05,98	10
11	KAZ (Ivanjuk, Stavtsev, Ostrovskij)	4.12,77	11
12	POL (Nogal, Fabjanski, Chabko)	4.13,27	12

2. Junior-VM 2010 enkeltdistanser – Moskva / Krylatskoje, 12-14.03.2010

Kvinner	500m-1	500m-2	500m-tot	1000m	1500m	3000m
	12-03	14-03		13-03	12-03	13-03
Jekaterina Ajdova	KAZ 39,18	1 38,95	1 78,13	1 1.19,23	10	
Lotte van Beek	NED 39,631	3 39,60	4 79,23	2 1.17,00	1 1.57,95	1 4.12,25
Janine Smit	NED 39,70	6 39,55	3 79,25	3 1.18,73	4 2.03,06	10
Erina Kamiya	JPN 39,636	4 39,73	5 79,36	4 1.20,71	18	
Jee-Min Ahn	KOR 39,97	9 39,41	2 79,38	5 1.18,99	7 2.04,59	18
Floor van den Brandt	NED 39,66	5 39,91	8 79,57	6		
Hege Bøkko	NOR 39,78	7 39,80	6 79,58	7 1.17,40	2 1.59,32	2 4.16,57
Hyeon-Yeong Kim	KOR 39,85	8 39,84	7 79,69	8 1.19,00	8 2.03,56	14 4.22,47
Misaki Oshigiri	JPN 40,01	10 40,06	11 80,07	9		
Angelina Golikova	RUS 40,23	15 39,96	9 80,19	10 1.19,22	9 2.04,82	20
Kate Hanly	CAN 40,05	11 40,17	12 80,22	11 1.21,01	20 2.11,16	44
Kaylin Irvine	CAN 40,11	12 40,19	13 80,30	12 1.19,87	12 2.05,54	23 4.31,16
Yvonne Daldossi	ITA 40,31	17 40,00	10 80,31	13 1.22,70	34 2.07,07	29
Miho Takagi	JPN 40,16	13 40,21	14 80,37	14 1.19,57	11 2.02,54	8 4.21,36
Ksenija Sadovskaja	BLR 40,28	16 40,30	15 80,58	15 1.21,26	23 2.10,42	42
Ida Njåtun	NOR 40,21	14 40,51	17 80,72	16 1.18,89	6 2.01,85	6 4.17,40
Xin Zhao	CHN 40,74	19 40,42	16 81,16	17 1.21,24	22 2.05,73	25
Isabel Dilger	CAN 40,68	18 40,52	18 81,20	18		
Tatjana Sokirko	KAZ 40,78	20 40,66	19 81,44	19 1.20,13	17 2.06,87	28 4.32,78
Jerica Tandiman	USA 40,92	21 40,97	21 81,89	20 1.22,45	33 2.10,91	43
Paola Simionato	ITA 41,06	22 40,87	20 81,93	21 1.23,40	42 2.09,97	39
Nana Takagi	JPN 41,11	23 41,20	22 82,31	22 1.21,77	29 2.04,88	21
Sugar Todd	USA 41,16	24 41,49	23 82,65	23 1.22,10	31 2.09,55	37
Karolina Erbanová	CZE 39,44	2 dnf	dnf	1.18,01	3 1.59,77	3 4.25,12
Hanne Haugland	NOR 41,27	25		1.23,46	43 2.10,16	41
Kaitlyn McGregor	SUI 41,49	26		1.22,81	35 2.06,25	26 4.32,54
Roxanne Dufter	GER 41,49	27		1.22,38	32 2.08,20	33
Elina Risku	FIN 41,61	28		1.22,88	36	
Giulia Merlo	ITA 41,68	29		1.23,22	41	
Anna Tsjernova	RUS 42,01	30		1.21,85	30 2.04,23	15
Irina Sjumikhina	KAZ 42,14	31				2.09,48
Anna Romanenko	BLR 42,36	32				wdr
Cristina Radu	ROU 42,42	33		1.23,02	37 2.08,49	35 4.31,13
Lillian Iwaniszyn	POL 42,66	34		1.25,39	48 2.14,71	49



Maurice Vriend	NED	1.50,70	8	6.44,54	10
Bailin Li	CHN	1.50,77	9	6.51,80	16
Shota Nakamura	JPN	1.51,26	11	6.40,04	6
Tomoya Watanabe	JPN	1.51,69	14	6.50,66	15
Seok-Min Park	KOR	1.51,79	15	6.38,04	5
Aleksej Suvorov	RUS	1.52,11	16	6.49,33	13
Aleksej Beljakov	RUS	1.52,21	17	6.55,25	19
Junya Miwa	JPN	1.52,22	18	6.46,40	11
Colton Barrett	USA	1.52,70	19	6.55,34	21
Hubert Hirschbichler	GER	1.52,98	23		
Aleksandr Ostrovskij	KAZ	1.53,81	29	7.06,87	23
Felix Rijnhen	GER	1.54,59	32	6.56,57	22
Martin Corbett	CAN	1.54,97	35	7.09,64	25
Nikita Stavtsev	KAZ	1.55,08	37	dnf	
Vladimir Belevtsev	BLR	1.55,84	38	wdr	
Jann-Luca Zinser	GER	1.56,24	41		
Haiming Zhang	CHN	1.57,10	42		
Vladislav Avdejev	BLR	1.57,60	44		
Mart Markus	EST	1.58,69	47		
Hannes Untermarzoner	ITA	1.59,61	48		
Andrea Giovannini	ITA	2.00,56	49		
Håvard Holmefjord Lorentzen	NOR	dq		6.54,74	18
Jonas Pflug	GER			6.48,90	12
Mateusz Fabjanski	POL			7.21,61	26

EM 2010 – Hamar / Hamar Olympiahall Vikingskipet, 09.-10.01.2010

		500m	3000m	1500m	5000m		
1	Martina Sáblíková	CZE 40,45	7 4.03,09	1 1.59,75	3 6.59,44	1	162,825
2	Ireen Wüst	NED 39,77	4 4.08,40	2 1.59,08	1 7.13,41	5	164,204
3	Daniela Anschütz-Thoms	GER 40,74	10 4.09,27	4 1.59,57	2 7.12,02	3	165,343
4	Jekaterina Lobysjeva	RUS 39,81	5 4.14,75	8 2.00,08	6 7.27,02	8	166,996
5	Maren Haugli	NOR 41,67	18 4.09,49	5 2.01,67	10 7.12,81	4	167,088
6	Diane Valkenburg	NED 40,77	11 4.11,80	6 2.00,80	7 7.21,61	6	167,163
7	Jorien Voorhuis	NED 40,83	12 4.13,69	7 2.01,78	11 7.22,43	7	167,947
8	Jekaterina Sjikhova	RUS 39,56	2 4.20,74	18 1.59,77	4 7.35,83	11	168,522
9	Karolina Erbanová	CZE 39,54	1 4.19,93	17 2.00,05	5 7.36,65	12	168,542
10	Stephanie Beckert	GER 43,43	26 4.08,76	3 2.03,76	19 7.04,55	2	168,598
11	Katarzyna Bachleda-Curus	POL 40,59	9 4.17,45	12 2.00,98	8 7.33,58	10	169,182
12	Paulien van Deutekom	NED 40,43	6 4.15,20	9 2.03,60	18 7.30,65	9	169,228
13	Hege Bøkkø	NOR 39,76	3 4.21,11	20 2.02,23	13 124,021	11	
14	Luiza Zlotkowska	POL 41,23	14 4.16,03	11 2.01,41	9 124,371	13	
15	Katarzyna Wozniak	POL 40,89	13 4.17,74	13 2.01,87	12 124,469	14	
16	Anna Rokita	AUT 41,33	16 4.15,89	10 2.02,58	15 124,838	15	
17	Ida Njåtun	NOR 40,58	8 4.21,99	21 2.02,24	14 124,991	16	
18	Isabell Ost	GER 41,32	15 4.21,07	19 2.02,63	16 125,707	17	
19	Svetlana Vysokova	RUS 41,36	17 4.18,96	15 2.03,92	20 125,826	18	
20	Katrin Mattscherodt	GER 42,03	20 4.18,31	14 2.03,11	17 126,117	19	
21	Cathrine Grage	DEN 43,14	25 4.19,33	16 2.04,81	21 127,964	21	
22	Julija Jasenok	BLR 41,87	19 4.31,62	23 2.06,22	22 129,213	22	
23	Marita Johansson	SWE 42,75	23 4.31,10	22 2.06,58	23 130,126	23	
24	Jelena Mjagkikh	UKR 42,50	22 4.35,79	24 2.09,22	24 131,538	24	
25	Daniela Oltean	ROU 42,92	24 4.43,05	25 2.11,09	25 133,791	25	
26	Agota Tóth	HUN 42,23	21 4.46,73	26 2.14,58	26 134,878	26	
104.	MENN	500m	5000m	1500m	10000m		
1	Sven Kramer	NED 36,60	4 6.19,78	1 1.47,05	2 13.19,32	1	150,227
2	Enrico Fabris	ITA 36,64	5 6.22,44	2 1.46,37	1 13.28,72	3	150,776
3	Ivan Skobrev	RUS 36,76	9 6.28,27	6 1.47,82	3 13.33,02	5	152,178
4	Alexis Contin	FRA 37,30	13 6.25,70	3 1.49,27	8 13.25,77	2	152,581
5	Jan Blokhuijsen	NED 36,66	7 6.27,95	4 1.50,33	17 13.31,12	4	152,787
6	Wouter Olde Heuvel	NED 37,07	11 6.32,76	8 1.48,31	4 13.45,60	7	153,729
7	Henrik Christiansen	NOR 37,81	21 6.30,40	7 1.49,25	7 13,41,17	6	154,324
8	Renz Rotteveel	NED 37,30	13 6.33,89	9 1.49,57	13 13.50,03	9	154,713
9	Konrad Niedzwiedzki	POL 36,07	1 6.40,83	16 1.48,67	5 14.08,75	10	154,813
10	Sverre Haugli	NOR 38,19	23 6.28,21	5 1.50,13	16 13,45,80	8	155,011
11	Joel Eriksson	SWE 36,65	6 6.38,77	13 1.48,74	6 14.13,68	11	155,457
12	Matteo Anesi	ITA 36,52	2 6.43,13	18 1.49,37	10 14.26,47	12	156,612
13	Robert Lehmann	GER 36,70	8 6.40,84	17 1.49,55	12 113,300	12	



14	Haralds Silovs	LAT	37,14	12	6,39,26	14	1,49,34	9	113,512	13
15	Johan Røjler	SWE	37,32	15	6,38,15	11	1,49,84	15	113,748	15
16	Zbigniew Bródka	POL	36,86	10	6,46,54	20	1,49,42	11	113,987	16
17	Daniel Friberg	SWE	36,56	3	6,58,56	28	1,49,58	14	114,942	17
18	Pascal Briand	FRA	37,68	20	6,50,59	21	1,51,70	18	115,972	18
19	Patrick Beckert	GER	37,89	22	6,44,63	19	1,52,86	25	115,973	19
20	Aleksandr Rumjantsev	RUS	38,74	26	6,38,22	12	1,52,24	21	115,975	20
21	Marco Weber	GER	38,60	25	6,40,38	15	1,52,80	24	116,238	21
22	Milan Šablik	CZE	37,63	18	6,53,64	23	1,52,09	19	116,357	22
23	Christian Pichler	AUT	37,47	16	6,58,06	27	1,52,14	20	116,656	23
24	Niko Räsänen	FIN	38,56	24	6,51,91	22	1,52,60	23	117,284	24
25	Vitalij Mikhajlov	BLR	37,66	19	6,56,19	25	1,54,24	26	117,359	25
26	Marian Ion	ROU	39,15	27	6,56,37	26	1,55,75	27	119,370	26
27	Kris Schildermans	BEL	40,01	28	6,55,08	24	1,56,91	28	120,488	27
28	Jan Caffisch	SUI	40,75	29	7,09,18	30	1,59,47	29	123,491	28
29	Asier Pena Iturria	ESP	40,86	30	7,18,91	31	1,59,92	30	124,724	29
30	Denis Anisimov	RUS	49,70	31	7,01,05	29	1,52,34	22	129,251	30
	Fredrik van der Horst	NOR	37,56	17	6,34,50	10	dns			
	Håvard Bøkkø	NOR	74,68f	32	dns					

19. Uoffisielle Veteran-VM 2010 – Baselga di Piné, 26-28.02.2010 - (kun norske res.)

		26-02		26-02		27-02		28-02			
		500m		1500m		1000m		3000m			
K-30	upl Tove Ner Dahl	NOR	57,10	5	2,52,14	5	1,47,93	5			
K-35	3 Svetlana K. Johnsen (NOR)	UKR	52,63	3	2,33,52	3	1,34,67	3	5,15,79	3	203,769
K-40	upl Ingrid Fiskvik	NOR	56,63	6			1,49,11	5			
K-45	upl Ingunn Sandø	NOR	56,60	10	2,42,36	9	1,45,18	9			
K-50	upl Marita Steen	NOR	57,25	6	2,48,63	6	1,47,47	6			
		26-02		26-02		27-02		28-02			
		500m		3000m		1500m		5000m			
M-30	4 Anders Ratdal	NOR	44,74	3	5,04,84	4	2,14,35	2	8,32,93	4	191,622
	upl Øyvind Trøan	NOR	45,59	5	5,11,16	5	2,23,52	5			
M.35	1 Thor Olav Tveiter	NOR	40,68	2	4,14,11	1	2,03,36	1	7,22,40	2	168,391
	4 Thomas Røste	NOR	42,56	6	4,31,51	4	2,07,43	4	7,50,53	4	177,340
M-40	6 Gunnar Lødding	NOR	43,79	9	4,40,39	8	2,12,88	9	7,50,44	5	181,858
	9 Geir Nesset	NOR	43,83	10	4,44,25	12	2,12,77	8	8,17,11	11	185,172
	12 Geir Johnsen	NOR	44,15	11	4,52,55	14	2,15,12	12	8,25,44	12	188,492
M-45	6 Sigmund Akselsen	NOR	43,96	10	4,33,08	4	2,09,31	7	7,48,87	6	179,463
	8 Jon K. Gauslaa	NOR	46,38	16	4,33,74	5	2,10,62	9	7,32,24	3	180,767
	12 Stein-Erik Lunde	NOR	47,66	18	4,48,41	11	2,19,09	16	8,03,85	11	190,476
M-50	1 Frode Eidsmo	NOR	45,16	5	4,23,10	2	2,05,58	1	7,27,94	2	175,664
	4 Rolf Amundsen	NOR	44,77	4	4,36,89	6	2,10,73	6	7,53,28	6	181,822
	6 Svein Lødding	NOR	47,12	8	4,32,85	4	2,11,97	7	7,46,48	5	183,233
	9 Olav Langeland	NOR	51,77	15	4,45,29	7	2,18,07	11	8,01,53	7	193,494
	upl Per Gunnar Stensvaag	NOR	49,49	12	5,12,22	14	2,26,63	13	150,402		
	upl Morten Henriksen	NOR	43,86	1	dq						
	upl Kjetil Kristjansen	NOR	57,16	16							
		26-02		27-02		27-02		28-02			
M-55	2 Ragnvald Næss	NOR	46,28	5	2,09,10	3	4,30,05	1	7,23,62	1	178,683
	3 Erik Veia	NOR	45,49	2	2,09,82	4	4,40,49	3	7,53,65	3	182,876
	6 Kyrre Wisløff	NOR	46,04	4	2,17,68	9	4,53,43	9	8,19,68	10	190,806
	upl Alf Harbitz	NOR	49,95	17	2,25,74	21	5,13,59	19			
	upl Geir Hestad	NOR	89,46	23	2,05,02	2	dq				
M-60	3 Egil Bøkn	NOR	47,35	4	2,13,70	4	4,49,39	4	7,53,37	2	187,484
	4 Kåre Kristoffersen	NOR	47,65	5	2,14,61	5	4,48,41	3	8,00,17	4	188,605
	10 Martin Meland	NOR	51,22	14	2,20,14	9	5,12,55	11	8,40,03	8	202,027
	14 Ivar Nilssen	NOR	52,66	17	2,31,69	16	5,20,08	16	8,41,39	10	208,708
	15 Trygve Hetland	NOR	53,33	20	2,26,86	14	5,25,31	18	9,02,59	16	210,760
	upl Ragnvald Vollan	NOR	56,37	24	2,37,88	21	5,53,57	23			
	upl Per Nygård	NOR	51,90	16			5,28,21	20			
	upl Alf Gjølga	NOR	47,32	3			5,05,88	6			
	upl Magnar Langvik	NOR	54,60	23	2,40,58	22	dq				
		26-02		26-02		27-02		28-02			



			500m		1500m		1000m		3000m		
M-65	7	Kjell Guldteig	NOR 54,34	8	2.42,68	7	1.39,62	9	5.25,97	11	212,704
	upl	Helge Haave	NOR 55,87	12	2.53,09	13	1.44,48	16			
	upl	Lornis Rangul	NOR 59,69	16	2.55,48	14	1.46,62	17			
	upl	Ivar Aandahl	NOR 51,99	4	dq		1.33,57	5			
M-75	1	Arne Kjell Foldvik	NOR 54,65	1	2.34,38	1	1.38,43	1	5.20,04	1	208,665

World Cup 2009/2010

25. Essent ISU Speed Skating World Cup 2009/2010

(1) Berlin/Sportforum, 06.-08.11.2009

			07-11		08-11		07-11		08-11		06-11
			500m		500m		1000m		1500m		3000m
Kvinner											
A	Hege Bøkkø	NOR							1.59,69	16	
	Maren Haugli	NOR									4.10,00
B	Hege Bøkkø	NOR	40,29	15	40,15	16	1.18,89	11			
	Ida Njåtn	NOR					1.20,43	21			
	Maren Haugli	NOR							2.01,59	12	
	Mari Hemmer	NOR									4.13,51
											7
Menn											
A	Håvard Bøkkø	NOR							1.45,56	2	6.17,17
	Mikael Flygind Larsen	NOR							1.46,96	9	
	Christoffer Fagerli Rukke	NOR							1.47,72	19	
	Øystein Grørdum	NOR									6.33,03
	Fredrik van der Horst	NOR									6.35,46
B	Christoffer Fagerli Rukke	NOR	36,17	12	(36,35 dq)	1.10,42	2				
	Mikael Flygind Larsen	NOR			36,43	21	1.10,57	6			
	Håvard Bøkkø	NOR				1.10,16	1				
	Fredrik van der Horst	NOR						1.49,73	16		

(2) Heerenveen, 13.-15.11.2009

			13-11		14-11		15-11		14-11		13-11
			500m		500m		1000m		1500m		3000m
Kvinner											
A	Hege Bøkkø	NOR							2.00,74	19	
	Maren Haugli	NOR									4.10,03
B	Hege Bøkkø	NOR	40,01	20	40,30	23	1.18,48	3			
	Ida Njåtn	NOR					1.20,14	23			
	Maren Haugli	NOR							2.02,21	15	
	Mari Hemmer	NOR									4.11,01
	Lagtempo (6 r., 15-11)	NOR	3.08,41	11	(Bøkkø, Haugli, Njåtn)						
Menn											
A	Håvard Bøkkø	NOR							1.45,57	2	6.17,10
	Christoffer Fagerli Rukke	NOR					1.10,08	14			
	Mikael Flygind Larsen	NOR					1.10,33	18			
	Sverre Haugli	NOR							1.47,91	12	
											6.30,32
B	Christoffer Fagerli Rukke	NOR			36,15	21			1.48,30	4	
	Mikael Flygind Larsen	NOR					1.10,75	3			
	Sverre Haugli	NOR							1.49,74	16	
	Fredrik van der Horst	NOR							1.49,78	17	6.36,59
	Henrik Christiansen	NOR									6.31,81
	Sverre Lunde Pedersen	NOR									6.40,47
	Lagtempo (8 r., 15-11)	NOR	3.45,74	4	(Bøkkø, Lunde Pedersen, Christiansen)						



(3) Hamar/Vikingskipet, 21-22.11.2009

			22-11		21-11
Kvinner			1500m		5000m
A	Maren Haugli	NOR			7.08,72 6
B	Ida Njåtun	NOR	2.00,84 4		
	Mari Hemmer	NOR		7.18,64 14	
Menn			21-11		22-11
			1500m		10000m
A	Håvard Bøkkø	NOR	1.45,61 3	13.04,08 4	
	Mikael Flygind Larsen	NOR	1.48,17 16		
B	Sverre Haugli	NOR	1.49,42 9	(13.14,26 dq)	
	Reidar Bohlin Borgersen	NOR		13.24,81 2	
	Henrik Christiansen	NOR		13.27,09 3	
	Øystein Grødum	NOR		13.27,89 4	

(4) Calgary Olympic Oval, 04-06.12.2009

			04-12		05-12		06-12		05-12		04-12
Kvinner division			500m		500m		1000m		1500m		3000m
A	Hege Bøkkø	NOR				1.16,90	19				4.02,07 5
	Maren Haugli	NOR									
B	Hege Bøkkø	NOR	39,91 29	39,82 24				1.57,96 8			
	Ida Njåtun	NOR				1.18,69 28		1.59,10 14			4.10,74 15
	Mari Hemmer	NOR									
	Lagtempo (6 r.), 06-12	NOR		dnf	(Bøkkø, Haugli, Njåtun)						
Menn			04-12		05-12		06-12		04-12		05-12
			500m		500m		1000m		1500m		5000m
A	Mikael Flygind Larsen	NOR				1.09,26 17		1.44,86 18			
	Christoffer Fagerli Rukke	NOR				1.09,78 19					6.20,91 9
	Henrik Christiansen	NOR									6.26,17 18
	Øystein Grødum	NOR									6.37,53 20
	Reidar Bohlin Borgersen	NOR									
B	Christoffer Fagerli Rukke	NOR	35,55 19	(44,68 dq)				(1.47,93 dq)			
	Dag-Erik Kleven	NOR	35,61 21	35,33 11	1.10,34 21						
	Fredrik van der Horst	NOR						1.47,49 18			
	Sverre Lunde Pedersen	NOR						1.47,53 19			
	Sverre Haugli	NOR									6.18,09 2
	Lagtempo (8 r.), 06-12	NOR	3.41,59 3	(Bøkkø, vd Horst, Lunde Pedersen)							

(5) Salt Lake City / Utah Olympic Oval, 11-13.12.2009

			11-12		12-12		13-12		12-12		11-12
Kvinner			500m		500m		1000m		1500m		3000m
A	Maren Haugli	NOR									4.01,19 5
B	Hege Bøkkø	NOR	39,99 24			1.16,43 12	1.58,04 8				
	Ida Njåtun	NOR				1.17,92 25					
	Maren Haugli	NOR					1.57,14 5				4.14,72 14
	Mari Hemmer	NOR									
Menn			11-12		12-12		13-12		11-12		12-12
			500m		500m		1000m		1500m		5000m
A	Håvard Bøkkø	NOR				1.08,42 14	1.42,89 4				6.13,25 5
	Mikael Flygind Larsen	NOR				1.08,87 18	1.44,41 15				
	Christoffer Fagerli Rukke	NOR				1.10,06 20					
	Sverre Haugli	NOR									6.18,59 12
	Øystein Grødum	NOR									6.24,51 17
B	Dag-Erik Kleven	NOR	36,39 24	35,53 14	1.09,54 14						
	Henrik Christiansen	NOR						1.47,09 14			
	Fredrik van der Horst	NOR						1.47,32 15			6.27,87 8
	Eskil Ervik	NOR						1.49,46 25			
	Lagtempo (8 r.), 13-12	NOR	3.39,55 1	(Bøkkø, Christiansen, Flygind Larsen)							

(6) Erfurt / GNS-Halle, 06-07.03.2010

			06-03		06-03		07-03		07-03
Menn			500m		1000m		500m		1000m
A	Mikael Flygind Larsen	NOR			1.10,33 9			1.10,30 8	
	Christoffer Fagerli Rukke	NOR			1.31,02 19			1.11,30 15	
B	Espen Aarnes Hvammen	NOR	36,15 2	1.12,01 6	35,94 1				
	Even Johansen	NOR	36,87 13	1.12,02 7				1.12,11 4	



(7) Heerenveen / Thialf, 12-14.03.2010 - World Cup 2010 Finale

		12-03	13-03	14-03	13-03	12-03	
Kvinner :		500m	500m	1000m	1500m	3000m	
Maren Haugli	NOR					4.11,00	7
		12-03	13-03	14-03	12-03	13-03	
Menn		500m	500m	1000m	1500m	5000m	
Espen Aarnes Hvammen	NOR	35,93	13	35,83	12		
Håvard Bøtko	NOR				1.46,86	6	6.20,52
Mikael Flygind Larsen	NOR				1.47,63	12	
Sverre Haugli	NOR						6.21,49
Henrik Christiansen	NOR						6.28,45
Øystein Grørdum	NOR						6.29,35
Lagtempo (8 r.), 14-03	NOR	3.42,77	1	(Bøtko, Christiansen, Flygind Larsen)			

Sluttstilling World Cup 2009/10

		Total	Berlin	H-veen	Calgary	SLC	Erfurt	H-veen	
KVINNER 500 m									
37 Hege Bøtko	NOR	21	0	15	6	0	-	-	
KVINNER 1000 m			Ber	HV	CAL	SLC	Erfurt	HV	
37 Hege Bøtko	NOR	21	0	15	6	0	-	-	
KVINNER 1500 m			Ber	HV	HA	CAL	SLC	HV	
30 Hege Bøtko	NOR	22	12	6	-	2	2	-	
39 Ida Njåtun	NOR	11	-	-	11	0	-	-	
44 Maren Haugli	NOR	8	0	0	-	-	8	-	
KVINNER 3000 / *5000 m			Total	Ber	HV	HA*	Cal	SLC	HV
6 Maren Haugli	NOR	257	36	36	45	50	50	40	
28 Mari Hemmer	NOR	28	4	19	5	0	0	-	
KVINNER Lagtempo (6 r)			Total	HV	Cal	SLC	HV		
12 Norge	NOR	24	24	0	-	-	-		
MENN 500 m			Total	Berlin	H-veen	Calgary	SLC	Erfurt	H-veen
28 Espen-Aarnes Hvammen	NOR	83	-	-	-	-	-	19	25
18 Mikael Flygind Larsen	NOR	107	6	15	10	8	32	36	-
MENN 1000 m			Total	Ber	HV	CAL	SLC	Erfurt	HV
26 Christoffer Fagerli Rukke	NOR	58	19	8	6	5	6	14	-
27 Håvard Bøtko	NOR	57	25	16	-	16	-	-	-
38 Even Johansen	NOR	15	-	-	-	-	4	11	-
49 Espen Aarnes Hvammen	NOR	6	-	-	-	-	6	0	-
MENN 1500 m			Total	Ber	HV	HA	CAL	SLC	HV
2 Håvard Bøtko	NOR	395	80	80	70	60	60	45	
17 Mikael Flygind Larsen	NOR	108	32	21	12	8	14	21	
34 Christoffer Fagerli Rukke	NOR	17	6	11	-	0	0	-	
45 Sverre Haugli	NOR	1	-	0	1	-	-	-	
MENN 5000 / *10000 m			Total	Ber	HV	*HA	CAL	SLC	HV
1 Håvard Bøtko	NOR	455	80	70	60	45	50	150	
8 Sverre Haugli	NOR	181	-	21	0	19	21	120	
9 Henrik Christiansen	NOR	157	-	19	25	32	36	45	
19 Øystein Grørdum	NOR	91	12	-	21	8	10	40	
26 Reidar Bohlin Borgersen	NOR	35	-	-	30	5	-	-	
39 Fredrik van der Horst	NOR	8	6	0	-	-	2	-	
MENN Lagtempo (8 r.)			Total	HV	Cal	SLC	HV		
1 NORGE		380	60	70	100	150			

2. ISU JUNIOR WORLD CUP 2009/10

(1) Groningen, 21-22.11.2009 - Region Europa

		21-11	21-11	21-11	22-11	22-11	
Kvinner		500m	1000m	3000m	500m	1500m	
Hanne Haugland	NOR	42,48	14	dq	41,96	13	2.15,67
Anne Gulbrandsen	NOR	43,00	21	1.26,72	42,75	17	2.13,06
		21-11	21-11	22-11	22-11	22-11	
Menn		500m	1500m	500m	1000m	3000m	
Kjetil Stiansen	NOR	37,73	4	1.52,90	37,44	3	1.13,28
Sverre Lunde Pedersen	NOR	38,01	8	1.51,14	1		1.13,46
Andreas Holmen Minge	NOR	38,93	15	2.23,63	27		1.16,60
Simen Spieler Nilsen	NOR	39,06	16	1.56,43	10		1.15,79
Håvard Holmejord Lorentzen	NOR	dq		1.54,38	7		1.14,67
							7
							4.03,10



(2) Collalbo, 23-24.01.2010

	22-01		23-01		24-01		24-01	
Kvinner	500m		1500m		1000m		3000m	
Ida Njåtun	NOR 41,21	5	2.04,86	2	1.20,39	2	4.26,99	3
Hanne Haugland	NOR 42,73	20	dns		1.27,20	29		
Men	500m		1500m		1000m		3000m	
Kjetil Stiansen	NOR 37,90	9	1.50,94	1	1.12,97	5		
Håvard Holmeffjord Lorentzen	NOR 38,02	12	1.52,79	5	1.13,52	6	6.54,16	2
Aleksandr Ostrovskij	KAZ 38,06	14	1.57,38	22	1.15,68	16		
Kim André Eldevik	NOR 38,14	17			1.16,25	21		
Kristian Reistad Fredriksen	NOR 38,67	26	1.56,01	14	1.15,30	13	7.04,48	7
Simen Spieler Nilsen	NOR		1.56,35	18	1.15,74	17	7.03,99	6

(3) Baselga di Piné, 30-31.01.2010

	30-01		30-01		31-01			
Kvinner	500m		1500m		1000m			
Ida Njåtun	NOR 41,43	6	2.03,52	3	1.20,71	1		
Hanne Haugland	NOR 42,51	20	2.13,94	19	1.27,51	23		
Menn	500m		1500m		1000m			
Kjetil Stiansen	NOR 37,72	5	1.50,58	2	1.13,99	2		
Håvard Holmeffjord Lorentzen	NOR 37,89	8	1.52,81	4	1.15,02	7		
Andreas Holmen Minge	NOR 39,08	24	1.56,11	14	1.17,93	17		
Espen Tveit	NOR 39,14	26	1.57,50	19	1.17,90	16		
Kim André Eldevik	NOR dq		1.59,36	26	1.17,08	13		
Lagtempo, (8 r.)	NOR 4.10,80	3			(Lorentzen, Stiansen, Minge)			

(4) Berlin / Sportforum, 05-06.03.2010 Finale

	05-03		06-03		06-03		05-03	
Kvinner	500m		1000m		1500m		3000m	
Hege Bökko	NOR 39,69	2					4.16,91	1
Ida Njåtun	NOR 40,28	9	1.19,20	3	2.03,89	5	4.18,79	4
Menn								
Kjetil Stiansen	NOR 36,98	10			1.51,44	3		
Sverre Lunde Pedersen	NOR 37,48	17					3.48,48	1
Håvard Holmeffjord Lorentzen	NOR 37,77	21					3.51,64	4
Simen Spieler Nilsen	NOR		1.15,13	20			3.55,21	9
Lagtempo Men, (8 r.)	NOR 3.45,68	2			(Lunde Pedersen, Lorentzen, Spieler Nilsen)			

Sluttstilling ISU Junior World Cup 2009/2010

	Nat	Total	Groningen	Collalbo	Baselga	Berlin
500 m Kvinner		143	-	-	50	48
8 Ida Njåtun	NOR		-	-	-	120
11 Hege Bökko	NOR	120	-	-	-	-
44 Hanne Haugland	NOR	25	8	9	4	-
54 Anne Gulbrandsen	NOR	6	1	5	-	-
1000 m Kvinner		Total	Gron.	Collalbo	Baselga	Berlin
2 Ida Njåtun	NOR	285	-	80	100	105
62 Hanne Haugland	NOR	1	-	-	1	-
1500 m Kvinner		Total	Gron.	Collalbo	Baselga	Berlin
3 Ida Njåtun	NOR	225	-	80	70	75
63 Hanne Haugland	NOR	6	-	-	6	-
66 Anne Gulbrandsen	NOR	2	2	-	-	-
3000 m Kvinner		Total	Gron.	Coll.	Berlin	
3 Ida Njåtun	NOR	160	-	70	90	-
4 Hege Bökko	NOR	150	-	-	150	-
500 m Menn		Total	Groningen	Collalbo	Baselga	Berlin
5 Kjetil Stiansen	NOR	189	30	35	32	50
25 Håvard Holmeffjord Lorentzen	NOR	61	-	-	21	36
37 Sverre Lunde Pedersen	NOR	33	18	-	-	-
52 Kim André Eldevik	NOR	10	-	-	10	-
53 Andreas Holmen Minge	NOR	7	7	-	-	-
56 Simen Spieler Nilsen	NOR	6	6	-	-	-
1000 m Menn		Total	Gron.	Collalbo	Baselga	Berlin
4 Kjetil Stiansen	NOR	170	40	50	80	-
9 Håvard Holmeffjord Lorentzen	NOR	105	20	45	40	-
28 Sverre Lunde Pedersen	NOR	35	35	-	-	-
35 Simen Spieler Nilsen	NOR	30	14	10	-	6
40 Kim André Eldevik	NOR	21	-	3	18	-

43	Andreas Holmen Minge	NOR	19	9	-	10	-
44	Kristian Reistad Fredriksen	NOR	18	-	18	-	-
56	Espen Tveit	NOR	12	-	-	12	-
1500 m Menn			Total	Gron.	Collalbo	Baselga	Berlin
1	Kjetil Stiansen	NOR	310	25	100	80	105
5	Håvard Holmefjord Lorentzen	NOR	130	20	50	60	-
21	Sverre Lunde Pedersen	NOR	50	50	-	-	-
38	Simen Spieler Nilsen	NOR	22	14	8	-	-
45	Andreas Holmen Minge	NOR	16	-	-	16	-
45	Kristian Reistad Fredriksen	NOR	16	-	16	-	-
58	Espen Tveit	NOR	6	-	-	6	-
3000 m / *5000 m menn			Total	Gron.	*Collalbo	Berlin	
2	Sverre Lunde Pedersen	NOR	190	40	-	150	
3	Håvard Holmefjord Lorentzen	NOR	190	20	80	90	
6	Simen Spieler Nilsen	NOR	105	12	45	48	
13	August Teodor Haugen	NOR	50	-	50	-	
19	Kristian Reistad Fredriksen	NOR	40	-	40	-	
32	Kjetil Stiansen	NOR	22	22	-	-	
38	Andreas Holmen Minge	NOR	18	18	-	-	
Lagtempo, Menn			Total	Bas.	Berl.		
2	Norge	NOR	190	70	120		

Landskamper 2010

Erfurt / GNS-Halle, 05-06.12.2009 - Landskamp - junior B og C

Sluttresultat : NED 1075p - GER 528p - NOR 514p

Kvinner jun. C

		500m	1000m	500m	1500m		
1	Antoinette de Jong	NED 41,72	1 1.23,78	1 42,01	1 2.09,28	1	168,713
2	Tjitske Wassenaar	NED 43,01	4 1.24,98	2 42,52	2 2.11,71	2	171,923
3	Sanneke de Neeling	NED 42,96	3 1.26,59	5 42,64	3 2.12,90	3	173,195
4	Josephine Freese	GER 43,20	5 1.25,99	4 42,74	4 2.13,20	5	173,335
5	Leeyen Harteveeld	NED 42,93	2 1.25,03	3 43,16	6 2.15,23	6	173,681
6	Marte Vatn	NOR 43,34	6 1.28,09	7 42,81	5 2.13,19	4	174,591
7	Sofie Karoline Haugen	NOR 43,94	8 1.27,61	6 43,78	7 2.17,36	8	177,311
8	Vera Knapp	GER 44,07	9 1.29,30	8 43,91	8 2.16,02	7	177,970
9	Camilla Lund	NOR 45,20	12 1.29,85	9 44,96	12 2.17,57	9	180,941
10	Beate Plendl	GER 44,65	11 1.31,34	11 44,10	9 2.22,61	10	181,956
11	Martine Ripsrud	NOR 44,21	10 1.32,95	12 44,46	10 2.26,72	11	184,051
	Tina Marehn	GER 43,61	7 1.30,36	10 44,47	11		

Kvinner jun. B

		500m	1500m	1000m	3000m		
1	Bo van der Werff	NED 41,15	3 2.06,82	2 1.22,97	3 4.30,66	2	170,018
2	Letitia de Jong	NED 41,06	2 2.06,79	1 1.21,88	2 4.36,33	4	170,318
3	Mandy Groot	NED 41,04	1 2.08,15	4 1.21,54	1 4.35,13	3	170,381
4	Michele Metz	GER 42,55	7 2.07,85	3 1.24,18	5 4.26,38	1	171,652
5	Doreen Lamb	GER 41,57	4 2.10,39	5 1.23,86	4 4.37,21	5	173,164
6	Annajulia Janssen	NED 42,20	5 2.11,23	6 1.24,93	6 4.37,96	6	174,734
7	Anne Gulbrandsen	NOR 42,38	6 2.12,79	7 1.27,02	7 4.45,95	8	177,811
8	Milana Evsikova	GER 43,08	8 2.15,25	9 1.27,16	8 4.44,20	7	179,109
9	Miriam Neumann	GER 43,53	9 2.13,95	8 1.28,99	9 5.08,61	11	184,110
10	Maiken Nervik	NOR 45,02	11 2.20,02	11 1.29,42	10 4.59,27	10	186,281
11	Heidi Ruistuen	NOR 45,31	12 2.17,40	10 1.31,55	12 4.56,92	9	186,371
12	Nille Martha Norhaug Faleide	NOR 44,07	10 2.23,67	12 1.29,81	11 5.18,85	12	190,006

Menn jun. C

		500m	1500m	1000m	3000m		
1	Kai Verbij	NED 38,09	1 1.55,18	1 1.14,99	1 4.07,34	1	155,201
2	Thijs Roozen	NED 40,51	4 2.00,69	3 1.19,13	3 4.14,24	2	162,678
3	Cornelius Kersten	NED 40,22	2 2.03,31	6 1.19,25	4 4.14,56	3	163,374
4	Fredrik Nybråten	NOR 40,49	3 2.02,69	5 1.20,17	5 4.20,06	5	164,814
5	Magnus Nordby	NOR 40,65	5 2.02,56	4 1.20,82	6 4.20,83	6	165,384
6	Manuel Gras	GER 41,81	9 2.07,83	7 1.22,85	7 4.27,98	7	170,508
7	Alexander Eggeler	GER 40,96	6 2.10,21	9 1.23,41	8 4.38,92	10	172,554
8	Maximilian Strübe	GER 41,16	7 2.10,61	10 1.24,68	10 4.39,43	11	173,607
9	Magnus Kristensen	NOR 42,70	11 2.10,07	8 1.26,19	12 4.30,57	8	174,246
10	Tim Dommerich	GER 42,57	10 2.11,24	11 1.24,39	9 4.38,67	9	174,956
11	Jørgen Sæves	NOR 41,23	8 2.11,87	12 1.25,11	11 4.43,48	12	174,987
	Arvin Wijsman	NED dq	1.57,70	2 1.17,68	2 4.16,58	4	



Menn jun. B		500m	1500m	1000m	3000m		
1	Thomas Krol	NED 37,65	2 1.52,17	2 1.13,54	1 3.59,34	1	151,700
2	Jeroen Negenman	NED 38,92	4 1.54,81	3 1.14,69	3 4.02,09	2	154,883
3	Simen Spieler Nilsen	NOR 38,84	3 1.56,72	5 1.16,62	4 4.07,74	6	157,346
4	Kristian Reistad Fredriksen	NOR 39,43	8 1.57,45	6 1.16,62	4 4.04,46	3	157,633
5	Jorjan Jorritsma	NED 39,33	6 1.59,23	9 1.17,22	6 4.06,81	5	158,818
6	Lukas Tauchmann	GER 39,81	9 1.58,41	7 1.17,44	7 4.11,88	8	159,980
7	Philipp Steiner	GER 39,36	7 1.59,14	8 1.17,50	8 4.13,65	9	160,098
8	Jann-Luca Zinser	GER 39,28	5 2.00,34	10 1.17,96	9 4.10,78	7	160,169
	Felix Rockstroh	GER 39,92	10 dq	1 1.18,47	10 4.04,87	4	
	Håvard Holmefjord Lorentzen	NOR 37,50	1 1.52,05	1 1.13,57	2		
	Viktor Nybråten	NOR 56,39	11 2.01,44	11 1.18,49	11		
	Arjen van der Veer	NED 95,01	12 1.56,49	4			

Bjugn / FosenHallen, 06-07.03.2010 - Nordisk Jente-/Guttelandskamp

Sluttpoeng: Norge 665 p. - Finland 325 p. - Sverige 310 p.

Jenter jun. C		500m	1000m	500m	1500m		
1	Marte Vatn	NOR 43,78	1 1.29,93	2 43,25	1 2.16,17	1	177,385
2	Ellen Bjertnes	NOR 44,48	2 1.29,04	1 44,05	2 2.18,85	2	179,333
3	Sofie Karoline Haugen	NOR 44,92	3 1.31,45	3 44,13	3 2.22,73	4	182,351
4	Carilla Lund	NOR 46,18	4 1.31,49	4 45,29	4 2.18,92	3	183,521
5	Nikie Hallenberg	SWE 47,12	6 1.33,34	5 46,17	5 2.26,25	5	188,710
6	Susanna Lehtiniemi	FIN 47,19	7 1.37,87	6 46,78	6 2.36,95	7	195,221
7	Amanda Hallberg	SWE 48,81	9 1.39,87	8 49,04	9 2.35,21	6	199,521
8	Veera Sarkanen	FIN 50,35	12 1.42,97	9 50,44	12 2.41,80	9	206,208
9	Lotta Lehtinen	FIN 48,41	8 1.46,13	11 48,81	8 2.49,90	11	206,918
10	Miina Pelttonen	FIN 49,11	10 1.44,49	10 50,39	11 2.45,58	10	206,938
11	Tilda Carlsson	SWE 50,15	11 2.02,40	12 50,07	10 2.41,04	8	215,100
	Linda Pettersson	SWE 46,46	5 1.39,59	7 46,89	7		

Jenter jun. B		500m	1500m	1000m	3000m		
1	Anne Gulbrandsen	NOR 44,04	1 2.19,46	1 1.29,39	1 5.03,74	2	185,844
2	Heidi Ruistuen	NOR 46,03	5 2.20,44	2 1.31,29	2 4.56,41	1	187,889
3	Nille Marthe Norhaug Faleide	NOR 44,16	2 2.27,79	5 1.32,40	5 5.20,85	4	193,098
4	Laura Treuthardt	FIN 45,97	4 2.27,95	6 1.32,27	4 5.23,10	5	195,271
5	Hanna van der Poel	SWE 47,65	10 2.25,36	4 1.34,46	6 5.14,16	3	195,693
6	Anni Mattila	FIN 45,85	3 2.31,47	8 1.35,68	7 5.26,70	6	198,630
7	Tuuli Hyttinen	FIN 46,07	6 2.31,28	7 1.37,38	10 5.28,43	8	199,924
8	Caroline Karlsson	SWE 46,44	9 2.32,55	9 1.35,99	8 5.28,33	7	200,006
9	Malin Wickström	SWE 46,12	7 2.33,57	10 1.38,22	11 5.28,46	9	201,163
10	Veera Anttila	FIN 46,12	7 2.36,87	11 1.36,97	9 5.39,84	10	203,535
11	Anna Hakola	SWE 48,07	11 2.42,28	12 1.42,65	12 5.46,80	11	211,288
	Maiken Nervik	NOR dq	2.21,98	3 1.32,22	3		

Gutter jun. C		500m	1000m	500m	1500m		
1	Magnus Nordby	NOR 41,38	1 1.22,37	2 41,22	2 2.06,63	2	165,995
2	Runar Njåtun Krøyer	NOR 42,61	3 1.22,71	3 42,34	5 2.08,31	3	169,075
3	Erik Wetterdal	SWE 43,36	4 1.26,31	4 41,67	3 2.09,00	4	171,185
4	Jørgen Sæves	NOR 41,63	2 1.26,31	4 41,97	4 2.16,15	6	172,138
5	Julius Lepola	FIN 43,60	5 1.26,42	6 42,58	6 2.14,70	5	174,290
6	Aatu Hautamäki	FIN 43,92	6 1.30,50	7 43,85	7 2.20,57	7	179,876
7	Adam Axelsson	SWE 45,04	8 1.32,92	8 45,19	9 2.22,57	8	184,213
8	Lasse Ahonen	FIN 44,78	7 1.34,38	9 44,88	8 2.29,31	10	186,620
9	Nils van der Poel	SWE 47,40	10 1.35,41	10 47,65	11 2.24,13	9	190,798
10	Fredrik Karlsson	SWE 46,78	9 1.38,95	11 46,99	10 2.30,30	11	193,345
	Fredrik Nybråten	NOR dq	1.21,34	1 40,69	1 2.06,43	1	

Gutter jun. B		500m	1500m	1000m	3000m		
1	Kristian Reistad Fredriksen	NOR 39,18	1 1.59,43	1 1.18,60	1 4.11,85	1	160,265
2	Martin Bjertnes	NOR 39,81	3 2.01,44	2 1.19,54	2 4.17,61	2	162,995
3	Daniel Vatn	NOR 39,27	2 2.04,15	4 1.19,65	3 4.24,41	4	164,546
4	David Andersson	SWE 40,17	5 2.05,52	5 1.20,86	4 4.25,54	5	166,696
5	Verner Kinnunen	FIN 41,11	7 2.07,36	6 1.21,26	5 4.31,12	6	169,379
6	Juho Vaittinen	FIN 40,14	4 2.09,84	7 1.22,92	6 4.41,60	9	171,813
7	Joel Wisting	SWE 42,11	11 2.12,03	9 1.23,63	8 4.35,81	7	173,903
8	Petri Itkonen	FIN 41,26	8 2.11,29	8 1.23,46	7 4.47,54	11	174,676
9	Taneli Kerola	FIN 42,04	10 2.12,86	10 1.24,05	10 4.43,86	10	175,661
10	Erik Gustafsson	SWE 41,97	9 2.14,24	12 1.23,82	9 4.47,55	12	176,551
11	Emil Ström	SWE 43,26	12 2.13,20	11 1.25,80	11 4.37,26	8	176,770
	Viktor Nybråten	NOR 40,18	6 2.03,53	3 dq	4.21,75	3	



Jenter stafett, 06-03		
1	Norge 2	4.36,31
2	Norge 1	4.36,82

Gutter stafett, 06-03		
1	Norge 1	4.05,71
2	Norge 2	4.09,93

Norske mesterskap 2010

NM Allround Senior 2010 – Bergen / Slåtthaug, 06-07.03.2010 (Arr.: Fana IL)

71. Kvinner		500m	3000m	1500m	5000m						
1	Mari Hemmer	Aktiv SK	42,41	1	4.30,16	2	2.07,55	1	7.37,81	2	175,733
2	Maren Haugli	Jevnaker IF	44,20	3	4.25,77	1	2.08,24	2	7.35,39	1	176,780
3	Hanne Haugland	Austevoll IK	42,94	2	4.54,16	5	2.15,52	3	8.21,45	4	187,284
4	Cecilie Schjøtt Hannevig	Fana IL	45,74	5	4.50,88	3	2.22,64	4	8.21,88	5	191,954
5	Maren Charlotte Jørgensen	Arendal SK	44,91	4	4.54,74	6	2.23,40	5	8.48,35	6	194,668
6	Marit Fjellanger Bøhm	Stavanger SK	46,35	6	4.52,27	4	3.14,61	9	8.20,63	3	209,994
	Elisabeth Lien Fjeld	Båstad IL	47,55	7	5.16,96	8	2.26,06	6			149,062
	Suzanne van Megen	Rakkestad IF	48,17	9	5.12,61	7	2.27,86	7			149,557
	Thea Skavhellen	Fana IL	47,63	8	5.29,35	9	2.39,79	8			155,784
110. Menn		500m	5000m	1500m	10000m						
1	Håvard Bøkkø	Hol IL	37,38	1	6.45,08	1	1.54,28	1	14.08,54	1	158,408
2	Henrik Christiansen	Asker SK	38,62	4	6.54,73	2	1.56,38	3	14.20,91	6	161,931
3	Sverre Haugli	Jevnaker IF	39,52	7	6.55,95	3	1.55,68	2	14.20,40	5	162,695
4	Lars Kvaalen	OSK	37,84	2	7.03,16	7	1.56,58	4	14.39,70	7	163,001
5	Tore Solli	Sandefjord SK	39,75	10	6.58,71	5	1.58,87	6	14.19,48	4	164,218
6	Fredrik van der Horst	Tønsberg Turn	38,61	3	7.10,93	9	1.57,39	5	14.51,51	8	165,408
7	Øystein Grødum	Arendal SK	41,21	19	6.58,37	4	2.01,20	9	14.12,36	2	166,065
8	Tormod Bjørnetun Haugen	Sandefjord SK	39,29	5	7.09,89	8	1.59,64	7	14.57,95	9	167,056
9	Reidar Bohlin Borgersen	Geithus IL	41,76	20	6.58,78	6	2.03,35	13	14.19,10	3	167,709
10	Mathias Rogn	IF Fram	39,65	8	7.18,27	12	2.00,92	8	15.22,44	10	169,905
11	Andreas Holmen Minge	Båstad IL	39,34	6	7.23,64	15	2.03,06	12	15.35,90	11	171,519
12	Gøran Botngård	Bjugn/Ørland SK	39,98	12	7.13,11	10	2.01,93	10	16.36,77	12	173,772
13	August Teodor Haugen	Sandefjord SK	40,22	13	7.17,65	11	2.02,60	11	124,851	12	
14	Torgeir Høgheim	Fana IL	39,73	9	7.26,20	16	2.04,05	14	125,700	14	
15	Preben Kristensen	Fana IL	39,77	11	7.19,42	13	2.06,40	20	125,845	15	
16	Terje Almås	Stord IL	40,22	13	7.41,46	20	2.04,29	15	127,796	16	
17	Thomas Søfteland	Arendal SK	42,35	21	7.20,79	14	2.05,42	17	128,235	17	
18	Anders Skavhellen	Fana IL	40,86	18	7.33,39	17	2.06,22	19	128,272	18	
19	Ole Bjørnsmoen Næss	Tynset IF	40,77	17	7.41,22	19	2.04,82	16	128,498	29	
20	Kristian Vårvik	TSK	40,75	16	7.43,11	21	2.05,78	18	128,987	20	
21	Aleksander Waagenes	TSK	40,71	15	7.40,81	18	(2.11,89	dq)			

NM Sprint 2010 – Hamar / Vikingskipet, 02-03.01.2010 (Arr.: Eidvold TF)

40. Kvinner senior		500m	1000m	500m	1000m						
1	Mari Hemmer	Aktiv SK	41,82	2	1.22,43	1	41,24	1	1.20,97	1	164,760
2	Rikke Jeppsson	Nesodden IF	41,35	1	1.22,75	2	41,50	2	1.23,21	2	165,830
3	Hilde Røgeberg Pedersen	Geithus IL	42,30	3	1.27,82	3	42,68	3	1.28,55	4	173,165
4	Maren Charlotte Jørgensen	Arendal SK	44,44	5	1.28,25	4	43,78	5	1.28,08	3	176,385
5	Siri Reiersen	Arendal SK	43,92	4	1.30,90	6	43,52	4	1.30,05	6	177,915
6	Cecilie Schjøtt Hannevig	Fana IL	45,25	6	1.29,23	5	45,28	7	1.29,02	5	179,655
7	Renate Jeppsson	Nesodden IF	45,64	7	1.31,44	7	45,17	6	1.31,79	7	182,425
41. Menn senior		500m	1000m	500m	1000m						
1	Håvard Bøkkø	Hol IL	36,55	4	1.10,64	1	36,38	3	1.10,39	1	143,445
2	Dag-Erik Kleven	Sand IF	36,02	1	1.12,69	6	36,25	1	1.11,69	3	144,460
3	Espen Aarnes Hvammen	Eidsvold TF	36,37	2	1.11,84	3	36,27	2	1.12,25	4	144,685
4	Even Johansen	Tynset IF	36,79	6	1.11,96	5	36,47	4	1.11,38	2	144,930
5	Øyvind Andreassen	Snøgg SK	36,74	5	1.14,02	10	36,64	5	1.13,51	6	147,145
6	Lars Kvaalen	OSK	37,38	9	1.14,52	11	37,27	6	1.12,85	5	148,335
7	Tormod Bjørnetun Haugen	Sandefjord SK	38,48	12	1.14,81	12	38,08	7	1.14,56	7	151,245
8	Jørgen Tønne	Spk Falken	38,63	14	1.14,83	13	38,53	9	1.14,77	8	151,960
9	Anders Tandberg Nummedal	H&BSK	38,29	11	1.17,02	17	38,22	8	1.16,37	11	153,205
10	Torbjørn Ladstein Fjeld	Stavanger SK	38,71	15	1.16,27	15	38,61	10	1.16,11	10	153,510
11	Mathias Rogn	IF Fram	39,07	17	1.15,83	14	39,02	12	1.15,59	9	153,800
12	Mats Haugen	Geithus IL	39,10	18	1.17,34	18	38,61	10	1.16,80	12	154,780
	Christoffer Fagerli Rukke	Hol IL	36,52	3	1.11,33	2	dq				

Mats Roger Jensen	H&BSK	37,33	8	1.12,75	8	dq
Fredrik van der Horst	Tønsberg Turn	37,04	7	1.11,85	4	
Sverre Haugli	Jevnaker IF	38,48	12	1.12,71	7	
Henrik Christiansen	Asker SK	37,95	10	1.13,25	9	
Joachim Haugen	Geithus IL	39,01	16	1.16,67	16	

24. NM enkeltdistanser 2010 – Hamar / Vikingskipet, 23-25.10.2009 (Arr.: Hedmark S.krets)

		24-10		25-10		24-10		23-10		25-10
		500m		1000m		1500m		3000m		5000m
Kvinner										
Hege Bækko	Hol IL	40,20	1	1.19,72	1	2.02,38	1	4.21,90	3	
Ida Njåten	Asker SK	41,28	2	1.20,46	2	2.03,72	2	4.21,58	2	
Hanne Haugland	Austevoll IK	41,57	3	1.23,10	3	2.10,14	4			
Rikke Jeppsson	Nesodden IF	42,32	4	1.25,72	5					
Anne Gulbrandsen	Eidsvold TF	42,47	5	1.24,62	4	2.15,75	7			
Hilde Røgeberg Pedersen	Geithus IL	42,58	6	1.27,11	6					
Siri Reiersen	Arendal SK	42,87	7	1.27,51	7					
Line Hoberg	Stange SK	43,78	8	1.29,11	12					
Maren Charlotte Jørgensen	Arendal SK	43,82	9			2.12,93	5	4.44,04	6	8.38,06
Sofie Karoline Haugen	Sandefjord SK	44,41	10	1.29,07	10	2.21,55	13	4.56,25	9	
Nille Martha Norhaug Faleide	Gol IL	44,78	11							
Heidi Ruistuen	Asker SK	45,03	12	1.29,08	11	2.15,88	8	4.57,51	10	
Martine Ripsrud	Stange SK	45,70	13							
Ellen Bjertnes	Geithus IL			1.28,14	8	2.15,93	9	4.42,25	4	8.08,44
Cecilie Schjøtt Hannevig	Fana IL			1.28,37	9	2.15,09	6	4.50,75	7	8.11,15
Maiken Nervik	Hamar IL			1.29,32	13	2.19,44	12	4.52,35	8	
Elisabeth Lien Fjeld	Båstad IL			1.29,53	14	2.17,17	11	4.57,81	11	8.43,85
Camilla Hallås Farestveit	Bergen SK			1.29,87	15	2.16,91	10	4.43,84	5	8.03,61
Mari Hemmer	Aktiv SK					2.03,74	3	4.15,77	1	7.23,06
Menn		500m		1000m		1500m		5000m		10000m
Christoffer Fagerli Rukke	Hol IL	36,21	1	1.11,35	2	1.49,16	3			
Håvard Bækko	Hol IL	36,27	2	1.10,68	1	1.47,34	1	6.24,24	1	13.25,15
Dag Erik Kleven	Sand IF	36,48	3	1.11,61	3					
Mikael Flyngind Larsen	H&BSK	36,54	4	(1.10,29)	dq	1.48,14	2			
Øyvind Andreassen	Snøgg SK	36,73	5	1.13,60	10					
Lars Kvaalen	OSK	37,14	6	1.13,15	7	1.52,10	10			
Fredrik van der Horst	Tønsberg Turn	37,24	7			1.50,30	6	6.41,18	6	13.48,67
Kjetil Stiansen	Aktiv SK	37,28	8	1.12,21	4	1.50,54	7			
Even Johansen	Tynset IF	37,38	9	1.12,34	5	dnf				
Sverre Lunde Pedersen	Fana IL	37,47	10	1.13,12	6	1.50,55	8	6.49,58	10	
Henrik Christiansen	Asker SK	37,60	11			1.49,91	5	(6.46,53)	dq	
Kim André Eldevik	Geithus IL	37,88	12	1.14,59	13	1.56,76	23			
Håvard Holmefjord Lorentzen	Fana IL	37,95	13	1.13,50	9	1.52,61	12	6.49,77	11	
Jørgen Tønne	Spk Falken	38,01	14	1.14,12	11	1.55,22	19			
Rune Stordal	Geithus IL	38,07	15	1.15,00	14	1.56,12	22			
Tormod Bjørnetun Haugen	Sandefjord SK	38,08	16			1.52,54	11	6.45,28	8	14.10,55
Mats Roger Jensen	H&BSK	38,18	17	1.13,37	8	1.54,88	17			
Kim Lund Håvardsrud	Geithus IL	38,29	18	1.16,45	21					
Mattis Bergh	Asker SK	38,31	19	1.15,17	17					
Joachim Haugen	Geithus IL	38,35	20	1.17,47	22	1.56,89	24			
Torgeir Høgheim	Fana IL	38,35	20			1.54,80	16	6.58,72	15	
Simen Spieler Nilsen	Arendal SK	38,39	22	1.15,07	16	1.54,71	15			
Anders Tandberg Nummedal	H&BSK	38,49	23							
Andreas Holmen Minge	Båstad IL	38,59	24	1.15,17	17	1.54,98	18	7.02,25	16	
Arund Farås	SSK Toten	39,10	25							
Mats Haugen	Geithus IL	55,19	26	1.14,26	12			7.10,75	18	
Espen Aarnes Hvammen	Eidsvold TF			1.15,85	20					
Hans Kristian Smedsrød	Tromsø SK			1.15,44	19					
Mathias Rogn	IF Fram			1.15,00	14	1.54,46	14	6.53,45	12	dnf
Kristian Reistad Fredriksen	Geithus IL			dns				7.23,40	21	
Sverre Haugli	Jevnaker IF					1.49,63	4	6.31,19	2	13.34,76
Eskil Ervik	Hamar IL					1.51,76	9	6.38,17	4	
Øystein Grørdum	Arendal SK					1.54,31	13	6.32,21	3	13.33,97
Preben Kristensen	Fana IL					1.55,61	20	6.45,58	9	14.09,51
Gøran Botngård	Bjugn/Øriand SK					1.55,63	21	6.55,85	14	14.22,21
August Teodor Haugen	Sandefjord SK					1.59,00	25	6.54,49	13	14.26,09
Tore Solli	Sandefjord SK							6.40,18	5	13.54,61
Reidar Bohlin Borgersen	Geithus IL							6.43,42	7	13.50,50

Aleksander Waagenes	TSK	7.05,34	17	14.58,95	11
Viktor Nybråten	Hamar IL	7.14,72	19		
Adriaen Verheyleweghen	Båstad IL	7.19,50	20		

NM junior, allround 2010 - Båstad Kunstis, 6.- 7.2.2010 (Arr.: Båstad IL SK)

48. KVINNER JUNIOR		500 m	1500 m	/	1000 m	3000 m	Sam.lagt	
1	Ida Njåtun	Asker SK	41,95	1	2.10,49	1 1.23,35	1 4.31,72	1 172,407
2	Hanne Haugland	Austevoll IK	43,00	2	2.13,68	2 1.27,07	2 4.44,05	2 178,436
3	Anne Gulbrandsen	Eidsvold TF	44,23	4	2.19,01	3 1.28,31	3 4.54,03	5 183,726
4	Marte Vatn	Spk. Falken	44,22	3	2.20,38	4 1.29,24	4 4.49,28	3 183,846
5	Ellen Bjertnes	Geithus IL	45,66	7	2.21,52	5 1.30,36	5 4.53,80	4 186,979
6	Maiken Nervik	Hamar IL	45,64	6	2.23,64	6 1.30,36	5 4.57,75	6 188,325
7	Heidi Ruistuen	Asker SK	45,82	8	2.25,11	7 1.32,44	7 5.02,37	7 190,805
8	Sofie Karoline Haugen	Sandefjord SK	45,26	5	2.27,60	8 1.34,13	9 5.06,50	8 192,608
9	Elisabeth Lien Fjeld	Båstad IL	46,80	10	2.31,28	10 1.34,26	10 5.12,65	9 196,464
10	Suzanne van Megen	Rakkestad IL	47,90	13	2.29,42	9 1.35,01	11 5.12,68	10 197,324
11	Henriette Lilloy Bruun	Sandefjord SK	47,46	11	2.32,99	12 1.35,61	12 5.23,22	11 200,131
12	Thea Vestrheim Skavhellen	Fana IL	47,61	12	2.35,43	13 1.37,68	13 5.36,58	12 204,356
	Nille Martha Norhaug Faleide	Gol IL	dq	-	2.31,77	11 1.33,88	8	
	Martine Lilloy Bruun	Sandefjord SK	46,19	9	dns			

73. MENN, JUNIOR		500 m	3000 m	/	1500 m	5000 m	Sam.lagt	
1	Håvard Holmeifjord Lorentzen	Fana IL	38,79	2	4.08,95	1 1.56,36	2 7.04,17	1 161,484
2	Kjetil Stiansen	Aktiv SK	38,11	1	4.11,87	3 1.55,70	1 7.11,62	2 161,816
3	Simen Spieler Nilsen	Arendal SK	38,86	3	4.11,92	4 2.01,41	4 7.14,39	4 164,755
4	Andreas Holmen Minge	Båstad IL	39,67	8	4.16,19	7 2.01,31	3 7.20,59	6 166,863
5	August Teodor Haugen	Sandefjord SK	40,64	20	4.14,83	5 2.02,40	9 7.13,30	3 167,241
6	Ole Bjørnsmoen Næss	Tynset IF	40,14	13	4.15,87	6 2.02,34	8 7.25,36	9 168,101
7	Espen Tveit	Herkules SK	39,10	4	4.18,72	8 2.02,18	5 7.32,42	12 168,188
8	Martin Bjertnes	Geithus IL	39,83	9	4.19,33	10 2.02,27	7 7.24,38	7 168,245
9	Mattis Bergh	Asker SK	39,49	6	4.25,86	16 2.02,90	10 7.30,67	11 169,833
10	Torgeir Høgheim	Fana IL	40,08	12	4.23,95	12 2.03,55	11 7.26,92	10 169,946
11	Henrik Hvesser	Asker SK	39,84	10	4.26,17	17 2.02,26	6 7.34,69	13 170,423
12	Thomas Softeland	Arendal SK	42,36	29	4.20,73	11 2.05,54	16 7.18,29	5 171,490
13	Einar Døving Agdestein	Asker SK	40,76	21	4.24,71	14 2.04,00	12 7.35,75	14 171,786
14	Amund Granvold Skoglund	SSK Toten	40,43	17	4.24,70	13 2.05,74	19 7.52,85	15 173,744
15	Kristian Reistad Fredriksen	Geithus IL	39,16	5	4.10,30	2 3.10,68f	28 7.25,15	8 188,951
16	Aleksander Waagenes	TSK	41,16	25	4.19,27	9 2.05,61	18 dq / 126,241	
17	Jon Petter Bjerkeim Furnée	Asker SK	40,62	19	4.28,27	19 2.04,66	13 126,884	16
18	Sindre Henriksen	Fana IL	40,61	18	4.28,38	20 2.05,12	14 127,046	17
19	Fredrik Nybråten	Hamar IL	40,93	23	4.26,68	18 2.05,56	17 127,229	18
20	Viktor Nybråten	Hamar IL	40,35	15	4.29,66	21 2.07,71	23 127,863	19
21	Amund Farås	SSK Toten	39,85	11	4.37,72	26 2.05,26	15 127,889	20
22	Kristian Vårvik	TSK	41,68	28	4.25,52	15 2.06,40	20 128,066	21
23	Daniel Vatn	Spk. Falken	40,34	14	4.34,98	25 2.06,65	21 128,386	22
24	Joachim André Halleland	Fana IL	40,35	15	4.34,31	23 2.08,57	24 128,924	23
25	Sindre Mollan	Bjugn/Ørland SK	41,09	24	4.40,24	27 2.07,63	22 130,339	24
26	Nikolai Vestrheim Skavhellen	Fana IL	40,82	22	4.34,76	24 2.11,75	25 130,529	25
27	Thomas Schjøtt Hannevig	Fana IL	41,56	27	4.31,58	22 2.14,10	26 131,523	26
28	Simen Kroken	Aktiv SK	39,51	7	4.41,65	28 2.40,42f	27 139,924	27
29	Adriaen Verheyleweghen	Båstad IL	41,27	26	4.58,15	29 dnf		

38. Junior-NM Sprint 2010 - Hamar / Vikingskipet, 02-03.01.2010 (Arr.: Eidvold TF)

Kvinner junior		500m	1000m	500m	1000m			
1	Hege Bøkkø	Hol IL	40,20	1	1.19,10	1 1.20,02	1 159,880	
2	Ida Njåtun	Asker SK	41,06	2	1.20,35	2 41,22	2 1.20,75	2 162,830
3	Hanne Haugland	Austevoll IK	41,59	3	1.24,10	3 42,27	3 1.24,98	3 168,400
4	Marte Vatn	Spk. Falken	42,55	4	1.26,18	4 43,21	6 1.26,42	4 172,060
5	Line Hoberg	Stange SK	43,59	5	1.28,89	8 43,17	5 1.27,69	6 175,050
6	Heidi Ruistuen	Asker SK	44,82	10	1.28,88	7 44,61	10 1.28,71	7 178,225
7	Nille Martha Norhaug Faleide	Gol IL	44,11	8	1.30,89	12 43,82	7 1.29,75	9 178,250
8	Maiken Nervik	Hamar IL	44,85	11	1.29,32	9 44,60	9 1.30,01	11 179,115
9	Martine Ripsrud	Stange SK	43,85	7	1.32,04	13 44,95	12 1.30,47	12 180,055
10	Martine Lilloy Bruun	Sandefjord SK	44,48	9	1.32,53	15 44,15	8 1.30,52	13 180,155
11	Ellen Bjertnes	Geithus IL	45,63	15	1.30,88	11 45,20	13 1.29,40	8 180,970



12	Elisabeth Lien Fjeld	Båstad IL	45,38	13	1,32,44	14	45,31	15	1,29,90	10	181,860
13	Suzanne van Megen	Rakkestad IF	45,73	16	1,30,84	10	45,59	17	1,31,29	15	182,385
14	Henniette Lilloy Bruun	Sandefjord SK	45,36	12	1,33,37	17	45,25	14	1,30,62	14	182,605
15	Mari Grøslund	Geithus IL	45,59	14	1,33,12	16	44,90	11	1,31,60	16	182,850
16	Hanne Verling	Herkules SK	46,39	19	1,33,39	18	46,21	18	1,33,01	17	185,800
17	Malin Wangen Evjevik	Sør-Fron IL	45,89	17	1,34,25	19	45,37	16	1,35,08	19	185,925
18	Thea V. Skavhellen	Fana IL	46,11	18	1,35,71	20	46,30	19	1,34,68	18	187,605
19	Anne Gulbrandsen	Eidsvold TF	60,75	20	1,26,29	5	43,02	4	1,27,21	5	190,520
	Sofie Karoline Haugen	Sandefjord SK	43,78	6	1,28,08	6	dq				
	Menn junior		500m		1000m		500m		1000m		
1	Kjetil Stiansen	Aktiv SK	36,88	1	1,12,74	1	37,36	1	1,12,50	1	146,860
2	Håvard Holmefjord Lorentzen	Fana IL	37,92	3	1,12,78	2	37,80	2	1,13,05	3	148,635
3	Sverre Lunde Pedersen	Fana IL	37,76	2	1,13,09	3	37,99	4	1,12,94	2	148,765
4	Kim André Eldevik	Geithus IL	38,34	5	1,15,26	5	37,94	3	1,14,67	4	151,245
5	Kim Lund Håvardsrud	Geithus IL	38,61	9	1,16,59	14	38,09	5	1,15,10	6	152,545
6	Espen Tveit	Herkules SK	38,66	11	1,15,52	7	38,70	12	1,15,07	5	152,655
7	Andreas Holmen Minge	Båstad IL	38,90	13	1,15,51	6	38,40	9	1,15,45	8	152,780
8	Simen Spieler Nilsen	Arendal SK	38,62	10	1,16,35	10	38,39	8	1,15,43	7	152,900
9	Mattis Bergh	Asker SK	38,79	12	1,16,13	8	38,65	11	1,15,58	9	153,295
10	Runar Sanderud	Sand IF	38,26	4	1,17,44	17	38,29	7	1,16,33	13	153,435
11	Torgeir Høgheim	Fana IL	38,58	8	1,16,44	12	38,45	10	1,16,40	14	153,450
12	Amund Farås	SSK Toten	39,30	19	1,17,44	17	38,93	14	1,15,83	11	154,865
13	Viktor Nybråten	Hamar IL	39,28	18	1,16,31	9	39,32	16	1,16,43	15	154,970
14	August Teodor Haugen	Sandefjord SK	39,55	21	1,16,36	11	39,41	20	1,15,73	10	155,005
15	Simen Kroken	Aktiv SK	38,56	7	1,17,61	19	38,85	13	1,17,63	19	155,030
16	Amund Grønvold Skoglund	SSK Toten	39,55	21	1,17,41	16	39,52	24	1,16,92	16	156,235
17	Joachim Halleland	Fana IL	39,03	15	1,18,79	24	39,03	15	1,17,86	20	156,385
18	Martin Bjertnes	Geithus IL	39,56	23	1,18,10	21	39,50	22	1,18,06	21	157,140
19	Einar Døving Agdestein	Asker SK	39,88	26	1,17,65	20	39,74	25	1,17,51	17	157,200
20	Sindre Henniksen	Fana IL	40,00	28	1,18,65	23	39,49	21	1,18,33	22	157,980
	- Nikolai Vestrheim Skavhellen	Fana IL	39,31	20	1,18,57	22	39,38	18	1,20,01	26	157,980
22	Kent-Are Martinussen	Narvik SK	39,27	17	1,19,31	28	39,50	22	1,20,39	28	158,620
23	Aleksander Waagenes	TSK	40,46	31	1,19,05	25	39,91	30	1,17,54	18	158,665
24	Thomas Schjøtt Hannevig	Fana IL	39,97	27	1,19,19	27	39,85	26	1,19,48	24	159,155
25	Adriaen Verheyeweghen	Båstad IL	40,22	30	1,19,37	30	39,90	29	1,19,11	23	159,360
26	Jon Petter Bjerkreim Furnée	Asker SK	39,64	25	1,19,32	29	39,88	27	1,20,38	27	159,370
27	Kenneth Lund Håvardsrud	Geithus IL	40,10	29	1,19,84	31	39,89	28	1,19,57	25	159,695
28	Henrik Hvesser	Asker SK	39,07	16	1,16,50	13	39,39	19	1,35,67	29	164,545
29	Kristian Reistad Fredriksen	Geithus IL	38,93	14	1,14,80	4	58,20	32	1,16,04	12	172,550
30	Daniel Vatn	Spk Falken	38,46	6	1,16,92	15	38,19	6	dns		
	Ole Bjørnsmoen Næss	Tynset IF	39,62	24	dq		39,37	17			
	Espen Brask Nordfonn	Stord IL	dq		1,19,05	25	40,11	31			

40. Landsmesterskapet 2010 – Bjugn/FosenHallen, 13-14.02.2010 (Arr.: Bjugn/Ørland SK)

		13-02	13-02	14-02	14-02		
		500m	1500m	1000m			
Martine Lilloy Bruun	Sandefjord SK	45,61	1	2,26,96	1	1,34,03	1
Hilde Brennhovd	Gol IL	49,89	2	2,51,22	4	1,41,90	3
Caroline Hallås Farestveit	Bergen SK	53,60	3	2,49,62	3	1,51,50	4
Stine Stjøberg	Eidsvold TF	53,81	4	2,58,17	5	1,52,89	5
Inga Vasaasen	Stange SK	72,24f	8	2,32,19	2	1,37,94	2
Cassandra Skavhellen	Fana IL	54,78	5	3,01,62	6	1,55,24	6
Silje Kroken	Aktiv SK	58,18	6	3,08,34	7	1,59,36	7
Hannah Richardsen	Harstad SK	59,08	7	3,12,36	8	2,02,62	8
Jenter 13 år		500m		1500m		1000m	
Martine Ripsrud	Stange SK	46,05	1	2,26,04	1	1,34,98	1
Else Merethe Omsland	IF Fram	47,23	2	2,28,15	2	1,35,87	2
Elisabeth Eidsheim	Fana IL	47,80	3	dq		1,38,02	4
Ida Sanderud	Sand IF	48,21	4	dq		1,37,71	3
Astrid Vårvik	Leinstrand IL	49,01	5	2,42,98	9	1,46,20	11
Maren Møller Bergli	Sandefjord SK	49,41	6	2,39,16	7	1,44,16	8
Vilde Bakkei Sand	Sand IF	49,64	7	2,28,64	3	1,52,07	14
May Helen Hansson	Tynset IF	49,88	8	2,40,99	8	1,43,86	7
Thea Fløiten	Sand IF	50,01	9	2,33,15	4	1,40,28	6
Marichen Hagelund	Aktiv SK	50,24	10	2,44,69	10	1,44,30	9
Synne Wiik Larsen	Tynset IF	50,51	11	2,44,73	11	dq	
Marie Bakken Haugli	Jevnaker IF	51,83	12	2,38,70	6	1,45,57	10



Guro Ruden Bergstrøm	Jevnaker IF	52,59	13	2,47,08	12	1,50,56	12
Silje Eikemo Hagen	Stange SK	53,57	14	2,51,06	13	1,51,02	13
Helene Bjørnes	Harstad SK	56,24	15	3,00,49	14	2,11,57	15
Silje Borgersen	Geithus IL	dnf		2,36,38	5	1,39,97	5

Jenter 14 år		500m	1500m	1000m			
Marte Vatn	Spk Falken	43,24	1	2,15,52	1	1,26,83	1
Sofie Karoline Haugen	Sandefjord SK	44,70	2	2,20,73	4	1,30,51	4
Ellen Bjørtnes	Geithus IL	45,05	3	2,16,05	2	1,29,09	2
Camilla Lund	Leinstrand IL	45,97	4	2,18,83	3	1,30,13	3
Merethe Tvedt	Asker SK	46,48	5	2,29,23	5	1,35,96	7
Malin Wangen Evjevik	Sør-Fron IL	46,52	6			1,33,65	5
Thea V. Skavhellen	Fana IL	47,04	7	2,30,39	6	1,35,90	6
Astrid Mjøen Holstad	Leinstrand IL	48,41	8				
Live Haave	Sandnes SK	49,44	9	2,42,13	9	1,42,60	10
Sandra Hakkelberg	Kongsberg IF	49,74	10	2,36,16	8	1,40,14	8
Camilla Schjøtt Hannevig	Fana IL	50,72	11	2,36,05	7	1,40,84	9

Jenter 15 år		500m	1500m	1000m	3000m		
Anne Gulbrandsen	Eidsvold TF	43,94	1	2,17,58	1	1,29,25	1
Elise Botngård	Bjugn/Ørland SK	47,71	2	dq		1,38,40	3
Thérèse Verheyeweghen	Båstad IL	49,89	3	2,31,82	2	1,41,71	3
Anja Mari Furu Olsen	Harstad SK	53,74	4	dq		1,49,30	4

Jenter 16 år		500m	1500m	1000m	3000m		
Nille Martha Norhaug Faleide	Gol IL	44,56	1	2,24,42f	4	1,30,79	2
Maiken Nervik	Hamar IL	45,23	2	2,18,77	2	1,31,46	3
Heidi Ruistuen	Asker SK	45,36	3	2,18,09	1	1,29,63	1
Henriette Lilloy Bruun	Sandefjord SK	46,41	4	2,23,86	3	1,34,00	4
Victoria Løvstad	Kongsvinger SK	50,10	5	2,36,22	5	1,40,27	5
Astrid Johansen	Tromsø SK	51,44	6	dnf			

Gutter 12 år		500m	1500m	1000m			
Christer Skuterud	Geithus IL	43,56	1	2,16,22	1	1,29,59	1
Henrik Fagerli Rukke	Hol IL	43,77	2	2,21,79	2	1,30,67	2
Kristian Reinton	Hol IL	44,62	3	2,23,52	4		
Per Ringnes	Sand IF	45,25	4	2,26,94	6	1,32,24	3
Kristian Aas	Stord IL	45,59	5	2,23,66	5	1,32,65	4
Eivind Knapper	Aktiv SK	46,48	6	2,22,77	3	1,33,88	5
Andreas Nyberget	Hamar IL	46,58	7	2,34,11	8	1,40,16	6
Rasmus Stridh Halvorsen	TT	47,55	8	2,32,13	7	1,40,16	6
Filip Johnsen	Drammens SK	48,88	9	2,37,20	10	1,41,47	9
Sondre Vårvik Nordheim	Leinstrand IL	50,00	10	2,37,37	11	1,40,67	8
Terje Tobias Tønne	Spk Falken	50,83	11	2,34,97	9	1,43,20	10
Thomas Medgård	Gol IL	50,88	12	2,51,73	12	1,49,63	11

Gutter 13 år		500m	1500m	1000m			
Tommy Ruden Bakken	Jevnaker IF	43,85	1	2,19,13	4	1,27,49	2
Magnus Kristensen	Arendal SK	43,90	2	2,13,08	1	1,27,16	1
Ingvald Minge	Båstad IL	44,04	3	2,22,48	7	1,29,58	6
Oskar Dønnum	Aktiv SK	44,10	4	2,17,84	2	1,29,15	5
Brage Olsen Børtnes	Drammens SK	44,54	5	2,18,08	3	1,28,99	3
Leif Marius Ovli	Hamar IL	44,93	6	2,24,73	8	1,33,31	7
Tony Fagerland Isaksen	Harstad SK	45,35	7	2,26,12	10	1,36,59	11
Lars Marius Østregg Nes	Båstad IL	45,60	8	2,21,65	6	1,34,04	8
Sondre Bunes	Sand IF	46,87	9	2,31,35	14	1,36,26	10
Jacob Hubertz	Sandefjord SK	46,91	10	2,28,68	12	1,34,98	9
Joachim Schjøtt Lie	Fana IL	47,86	11	2,25,70	9	1,36,70	12
Krister Lund Håvardsrud	Geithus IL	49,12	12	2,29,49	13	1,38,83	14
Jostein Maageng Lund	Tynset IF	51,33	13	2,46,53	16	1,50,91	16
Jonatan Rotvik	Sandefjord SK	51,90	14	2,42,14	15	1,50,08	15
Lars Petter Kvernberg	Leinstrand IL	68,07f	15	2,19,36	5	1,29,11	4
Kristian Aabakken	Hamar IL	dq		2,26,53	11	1,37,11	13

Gutter 14 år		500m	1500m	1000m			
Fredrik Nybråten	Hamar IL	40,31	1	2,02,52	1	1,19,92	1
Magnus Nordby	Stange SK	40,55	2	2,04,12	2	1,20,60	2
Jørgen Sæves	Aktiv SK	42,25	3	2,13,14	4	1,25,06	4
Runar Njåten Krøyer	Asker SK	42,76	4	2,10,01	3	1,22,63	3
Espen Sjøberg	Eidsvold TF	42,79	5	2,13,28	5	1,28,11	5

Morten Walsøe	Leinstrand IL	43,57	6	2.17,88	7	1.28,99	8
Sigurd André Pedersen	Stord IL	44,03	7	2.24,75	12	1.31,67	10
Ola Jorde	Aktiv SK	44,34	8	2.14,88	6	1.28,57	6
Remi Grande	Bjugn/Ørland SK	44,66	9	2.18,61	9	1.28,79	7
Marius Øvergård	Tromsø SK	45,70	10	2.18,35	8	1.30,33	9
Jon Greger Notland	Stord IL	45,87	11	2.21,44	10	1.32,15	11
Vegard Hansen	Kongsvinger SK	46,16	12	2.22,91	11	1.32,47	12
Jacob Anspach Klippen	Fana IL	47,85	13	2.35,40	14	1.36,03	14
Olav Johan Brækkan	Narvik SK	dq		2.31,17	13	1.35,93	13

Gutter 15 år		500m	1500m	1000m	3000m				
Simen Spieler Nilsen	Arendal SK	38,97	1	1.57,66	1	1.17,10	1	4.06,24	1
Viktor Nybråten	Hamar IL	39,82	2	2.01,18	2	1.19,19	2	4.17,93	2
Kenneth Lund Håvardrud	Geithus IL	40,23	3	2.03,94	3	1.19,29	3	4.21,67	3
Mii Erik Haugård	Aktiv SK	41,81	4	2.09,06	5	1.23,07	5	4.35,43	5
Robin Nicolai Gruben	Sand IF	42,23	5	2.11,70	7	1.25,55	7	4.42,97	6
Anders Bjerkreim Furnée	Asker SK	42,32	6	2.08,90	4	1.22,50	4	4.35,26	4
Erling Skallevoid	TT	42,35	7	2.15,46	10	1.26,09	8	4.48,07	7
Simon Aas	Stord IL	42,70	8	dq		1.28,13	12	5.00,25	12
Magnus Brask Nordfonn	Stord IL	42,86	9	2.19,79	12	1.27,30	10	4.55,54	10
Sigbjørn Eide	Gol IL	43,06	10	2.15,08	9	1.26,84	9	4.54,28	8
Erik van Megen	Rakkestad IF	43,73	11	2.11,94	8	1.27,67	11	dq	
Morten Bratberg	Leinstrand IL	44,03	12	2.20,77	13	1.30,75	14	4.55,95	11
Tarald Nordfonn	Stord IL	45,45	13	2.22,36	14	1.31,98	15	5.08,07	13
Odd Eirik Iglund	Leinstrand IL	59,85	14	2.09,59	6	1.23,33	6	dnf	
Andreas Hauge	Fana IL	dq		2.18,71	11	1.28,69	13	4.55,04	9

Gutter 16 år		500m	1500m	1000m	3000m				
Kristian Reistad Fredriksen	Geithus IL	38,73	1	1.59,79	1	1.17,05	1	4.10,58	1
Daniel Vatn	Spk Falken	39,25	2	2.02,95	5	1.18,93	3	4.21,86	6
Martin Bjertnes	Geithus IL	39,64	3	2.00,21	2	1.18,26	2	4.12,86	2
Simen Kroken	Aktiv SK	39,64	3	2.03,31	6	1.19,04	4	4.27,39	8
Sindre Henriksen	Fana IL	39,71	5	2.01,90	3	1.19,93	6	4.21,30	5
Amund Grønvold Skoglund	SSK Tøten	40,05	6	2.01,94	4	1.19,37	5	4.17,00	3
Thomas Schjøtt Hannevig	Fana IL	40,24	7	2.04,43	8	1.20,87	7		
Gard Njåtun Krøyer	Asker SK	40,58	8	2.05,14	9	1.21,01	8	4.25,95	7
Kristian Vårvik	TSK	41,07	9	2.04,27	7	1.21,13	9	4.20,09	4
Eirik Nergaard	Drammens SK	41,12	10	2.08,65	11	1.22,33	10	4.37,88	11
Magne Notland	Stord IL	41,44	11	2.08,07	10	1.23,93	13	4.41,00	14
Lars Henrik Asbjørnsen	HBSK	42,04	12	2.08,73	12	1.23,80	12	4.31,64	9
Samuel Bozenhard	Hol IL	42,14	13	2.08,91	13	1.23,30	11	4.38,74	12
Øyvind Wulvik	TSK	42,30	14	2.11,49	14	1.24,02	14	4.41,88	16
Øyvind Aukner	Asker SK	42,67	15	2.12,15	15	1.26,59	16	4.34,91	10
Edvard Holmen Minge	Båstad IL	42,75	16	2.15,58	18	1.27,58	18	4.53,74	17
Torbjørn Schjøtt Lie	Fana IL	42,84	17	2.12,62	16	1.26,87	17	4.39,54	13
Eirik Magnus Bakken	TSK	43,11	18	2.14,84	17	1.26,00	15	4.41,32	15
Patric Øien	Båstad IL	45,42	19	2.30,23	19	1.35,37	19		

22. Veteranmesterskapet 2010 - Arendal/A&O kunstis, 16-17.01.2010 (Arr. Arendal SK / Dølemo IL)

Kvinner 45		500m	1500m	1000m	3000m						
1	Ingunn Sandø	Sør-Fron IL	50,87	1	2.50,12	1	1.50,76	1	6.14,89	1	225,437
Kvinner 50		500m	1500m	1000m	3000m						
1	Marita Steen	Bjugn/Ørland SK	58,54	1	2.52,19	1	1.55,30	1	6.10,78	1	235,382
Menn 40		500m	3000m	1500m	5000m						
1	Morten Eilertsen	Herkules SK	45,18	4	4.42,61	1	2.17,06	1	8.21,21	1	188,088
2	Geir Johnsen	Bjugn/Ørland SK	44,96	2	4.59,01	3	2.22,10	3	8.56,98	2	195,859
3	Gunnar Lødding	Tromsø SK	45,16	3	4.51,85	2	2.19,96	2	9.16,43	3	196,097
	Geir Nesset	TSK	44,52	1	dq		2.23,99	4	9.32,18	4	
Menn 45		500m	3000m	1500m	5000m						
1	Jon Kjetil Gauslaa	Aktiv SK	46,99	2	4.42,99	1	2.17,83	1	8.22,75	1	190,373
2	Sigmund Akselsen	Harstad SK	44,97	1	4.45,96	2	2.18,78	2	8.36,26	2	190,516
3	Stein Neset	Arendal SK	47,05	3	5.12,14	4	2.22,98	3	9.11,55	4	201,888
4	Kjetil Narum Bakken	Aktiv SK	47,05	3	5.07,60	3	2.33,14	4	9.03,21	3	203,683
5	Arnstein Sunde	Arendal SK	50,67	5	5.39,47	5	2.41,75	5	10.15,39	5	222,703
	Petter Nesset	Arendal SK	51,57	6	6.08,19	6					

		500m	3000m	1500m	5000m		
Menn 50							
1	Morten Henriksen	Geithus IL 43,64	1 4.47,50	1 2.13,60	1 8.41,85	2	188,274
2	Rolf Amundsen	Herkules SK 44,86	3 5.05,34	6 2.22,17	4 9.01,09	3	197,249
3	Iver Johansen	Spk. Ceres 45,58	4 5.01,84	4 2.25,70	5 9.06,49	4	199,101
4	Olav Langeland	Hortens SK 50,32	7 5.03,91	5 2.29,77	7 9.07,03	5	205,597
5	Per Gunnar Stensvaag	Tromsø SK 47,44	6 5.18,63	7 2.41,78	8 10.35,03	6	217,974
	Svein Lødding	Harstad SK dq	4.56,78	3 2.20,70	3 8.38,51	1	
	Frode Eidsmo	Aktiv SK 44,14	2 4.47,78	2 2.19,90	2		
	Ole Peder Bjornes	Arendal SK 45,99	5	2.26,97	6		
Menn 55							
1	Geir Hestad	Harstad SK 43,02	1 4.39,60	2 2.13,71	1 8.14,56	2	183,646
2	Ragnvald Næss	Narvik SK 43,92	2 4.38,69	1 2.17,91	2 8.07,68	1	185,106
3	Erik Vea	Aktiv SK 44,69	3 4.54,28	3 2.21,55	3 8.53,04	3	194,223
4	Alf Harbitz	Tromsø SK 49,36	4 5.30,05	4 2.34,59	4 9.41,11	4	214,009
5	Kåre Jørgensen	Arendal SK 52,22	5 5.49,07	5 2.46,39	5 10.10,70	5	226,931
Menn 60							
1	Egil Bokn	Tysvær SK 46,53	2 2.22,19	1 1.35,81	2 5.08,26	1	193,207
2	Alf Gjølga	Bjugn/Ørland SK 45,37	1 2.23,82	2 1.34,54	1 5.19,94	2	193,903
3	Onar Westerheim	Stord IL 47,09	3 2.24,84	3 1.36,53	3 5.23,13	3	197,490
4	Trygve Hetland	Stavanger SK 51,61	4 2.35,34	4 1.42,66	4 5.39,35	5	211,278
5	Morten Saur	Bjugn/Ørland SK 53,65	8 2.37,93	5 1.46,37	6 5.29,02	4	214,314
6	Per Nygård	Stavanger SK 51,70	5 2.38,79	6 1.44,74	5 5.45,83	6	214,638
7	Ragnvald Vollan	Bjugn/Ørland SK 53,18	7 2.45,83	7 1.48,33	7 5.58,85	7	222,429
8	Magnar Langvik	TSK 52,18	6 2.48,09	8 1.50,46	8 6.08,77	8	224,901
Menn 65							
1	Ivar Aandahl	TSK 48,43	1 2.30,60	1 1.40,79	2 5.41,93	2	206,013
2	Knut Harald Nesse	Tysvær SK 48,45	2 2.33,57	2 1.40,73	1 5.50,44	3	208,411
3	Harald Paulsen	Tysvær SK 54,09	8 2.36,97	3 1.46,32	5 5.29,73	1	214,528
4	Kjell Guldteig	Bjugn/Ørland SK 52,37	6 2.43,14	5 1.44,37	4 5.56,39	4	218,333
5	Gunnar Flenstad	Bjugn/Ørland SK 64,97	9 2.43,53	6 1.46,49	6 6.04,63	5	233,496
6	Lornts Rangul	TSK 53,82	7 2.51,63	7 1.55,98	8 6.29,88	6	234,000
	Jan Henriksen	Stord IL 48,99	3 2.39,16	4 1.42,94	3		
	Helge Håkonsen	Herkules SK 51,44	4 dq	1.51,80	7		
	Helge Haave	Herkules SK 51,77	5 2.55,67	8 dnf			
Menn 75							
1	Arne Kjell Foldvik	Spk. Falken 51,00	1 2.37,52	1 1.47,42	1 5.47,17	1	215,077

Sluttstilling Norges Cup 2009/2010

KVINNER SENIOR		SUM
1	Rikke Jeppsson Nesodden IF	1240
2	Hilde Røgeberg Pedersen Geithus IL	1191
3	Mari Hemmer Aktiv SK	905
4	Siri Moseng Reiersen Arendal SK	814
5	Cecilie Schjøtt Hannevig Fana IL	800
6	Renate Jeppsson Nesodden IF	796
6	Maren Charlotte Jørgensen Arendal SK	796
8	Inger Marie Schjøtt Lie Fana IL	462
9	Guri Fossdal Drammens SK	247
10	Marit Fjellanger Bøhm Stavanger SK	215
11	Ingunn Sandø Sør-Fron IL	192
12	Nina Tørset Leinstrand IL	160
13	Camilla Hallås Farestveit Bergen SK	130

MENN SENIOR		SUM
1	Lars Kvaalen OSK / NSF	1060
2	Tore Solli Sandefjord SK	958
3	Even Johansen Tynset IF / NSF	956
4	Mats Roger Jensen HBSK	859
5	Mathias Rogn IF Fram	793
6	Tormod Bjørnetun Haugen Sandefjord SK	740
7	Espen Aarnes Hvammen Eidsvold TF	627
8	Øystein Grødum Arendal SK / NSF	557
9	Gøran Botngård Bjugn/Ørland SK	532
10	Arne Stenhaus Kaldfarnes SK	475
11	Mats Christoffer Haugen Geithus IL	473
12	Ivar Njøs Leinstrand IL	464
13	Anders Vestrheim Skavhellen Fana IL	395
14	Reidar Bohlin Borgersen Geithus IL	372
15	Øyvind Andreassen Snøgg SK / NSF	363
16	Dag Erik Kleven Sand IF	335
17	Anders Tandberg Nummedal Holmestr.&BSK	323
18	Jan-Terje Sørlie Sandefjord SK	304
19	Jørgen Tønne Spk Falken	276
20	Terje Almås Tromsø SK	252
21	Preben Kristensen Fana IL	251
22	Christoffer Fagerli Rukke Hol IL / NSF	235
23	Hans Kristian Smedsrød Tromsø SK	225
24	Henrik Christiansen Asker SK / NSF	218
	Atle Vårvik TSK	218
26	John Ivar Kristensen Drammen SK	204
27	Sigmund Førde Drammen SK	196
28	Håvard Bøkkø Hol IL / NSF	180
29	Joakim Haugen Geithus IL	164
30	Morten Henriksen Geithus IL	160
31	Ståle Fagerheim Bjugn/Ørland SK	151
	Frode Eidsmo Aktiv SK	151
33	Thor Olav Tveter IF Fram	146
34	Jan Friesinger GER/Geithus IL	124
35	Mikael Flygind Larsen HBSK / NSF	119
36	Sverre Haugli Jevnaker IF	115
37	Per Gunnar Stensvaag Tromsø SK	113
38	Frode Bartholdsen Bosskop UL	106
39	Fredrik van der Horst TT / NSF	101
40	Paul Fitzgerald Geithus IL / IRL	100
	Jon Kjetil Gauslaa Aktiv SK	100
42	Pål Holmefjord Lorentzen Fana IL	98
43	Rune Stordal Geithus IL	95
44	Eskil Ervik Hamar IL / NSF	84
45	Frank Tindvik H&BSK	80
46	Holger Peters IF Fram	66
47	Harald Paulsen Tysvær SK	64
48	Ragnvald Næss Narvik SK	60
49	Petter Nesset Arendal SK	60
50	Svein Bruket Sør-Fron SK	54

51	Sigbjørn Bruket Sør-Fron SK	48
52	Bianc Samsonsen Skuteviken SC	46
53	Trygve Hettlang Stavanger SK	44
54	Per Nygård Stavanger SK	40
	Geir Hestad Harstad SK	40
56	Tom Stian Nundal Lærdal IL	38
57	Pål Agdesten Asker SK	36
58	Thomas Røste Spk.Falken	34
59	Gunnar Lødding Tromsø SK	28
60	Svein Lødding Tromsø SK	25
61	Sigmund Akselsen Harstad SK	19
62	Øystein Kvikstad Skoglund SSK Toten	16
63	Odd Øystein Langedård Geithus IL	10

KVINNER JUNIOR		SUM
1	Hanne Haugland Austevoll IK	1100
2	Elisabeth Lien Fjeld Båstad IL	1020
3	Mari Grøslund Geithus IL	915
4	Suzanne van Megen Rakkestad IF	692
5	Line Hoberg Stange SK	532
6	Anne Gulbrandsen Eidsvold TF	517
7	Sofie Karoline Haugen Sandefjord SK	513
8	Heidi Ruistuen Asker SK/Østviken	490
8	Ida Njåten Asker SK/NSF	490
10	Hanne Verling Herkules SK	481
11	Camilla Lund Leinstrand IL	480
12	Nille Martha Norhaug Faleide Gol IL	403
13	Thea Vestrheim Skavhellen Fana IL	318
14	Ellen Bjertnes Geithus IL	286
15	Marte Vatn Spk Falken	273
16	Hege Bøkkø Hol IL/NSF	195
17	Merethe Tvedt Asker SK	184
18	Henriette Lilloy Bruun Sandefjord SK	154
19	Martine Ripsrud Stange SK	152
20	Karine Udahl Båstad IL	131
21	Rianne de Vries Asker SK NED	120
22	Irene van Weperen Asker SK NED	116
23	Maiken Verhik Hamar IL	84
24	Thérèse Nerhøyeweghen Båstad IL	80
24	Leonie van Essen Asker SK NED	80
26	Martine Lilloy Bruun Sandefjord SK	64
27	Elise Botngård Bjugn/Ørland SK	60
27	Malin Wangen Evjevik Sør-Fron IL	60
29	Sietske Riemersma Asker SK NED	56
30	Camilla Schjøtt Hannevig Fana IL	48

MENN JUNIOR		SUM
1	Andreas Holmen Minge Båstad IL/Østviken	1067
2	Kim Lund Håvardrud Geithus IL	1053
3	August Teodor Haugen Sandefjord SK	977
4	Kim André Eidevik Geithus IL	911
5	Mattis Bergh Asker SK/Østviken	844
6	Espen Tveit Herkules SK	703
7	Torgeir Høgheim Fana IL	643
8	Henrik Hvesser Asker SK/Østviken	632
9	Thomas Søffeland Arendal SK/Sør	606
10	Håvard Holmefjord Lorentzen Fana IL	595
11	Amund Farås SSK Toten/Mjøsteam	518
12	Aleksander Waagenes TSK	501
13	Einar Døving Agdestein Asker SK	480
14	Ole Bjørnsmoen Næss Tynset IF	464
15	Sverre Lunde Pedersen Fana IL/NSF	450
16	Adriaen Verhøyeweghen Båstad IL/Østviken	441
17	Runar Sanderud Sand IF	415
18	Jon Petter Bjerkreim Furnée Asker SK/Østviken	368
19	Simen Spieler Nielsen Arendal SK/Sør	333

20	Kristian Reistad Fredriksen	Geithus IL	329
21	Kjetil Stiansen	Aktiv SKNSF	320
22	Kristian Vårvik	TSK	295
23	Nikolai Vestrheim Skavhellen	Fana IL	285
24	Thomas Schjøtt Hannevig	Fana IL	276
25	Amund Grønvoid Skoglund	SSK Toten/Mjøsteam	263
26	Viktor Nybråten	Hamar IL/Mjøsteam	259
27	Roger Ebersten	Herkules SK	252
28	Daniel Vatn	Spk Falken	250
29	Simen Kroken	Aktiv SK/Østviken	232
30	Joachim Halleland	Fana IL	220
31	Kenneth Lund Håvardrsrud	Geithus IL	217
32	Fredrik Nybråten	Hamar IL/Mjøsteam	197
33	Martin Bjertnes	Geithus IL	176
34	Martin Pedersen	Kongsberg IF	175
35	Anders Skaug	Båstad IL	174
36	Sindre Mollan	Bjugn/Ørland SK	166
37	Lars Henrik Asbjørnsen	H&BSK	162
38	Håvard Leknes	Stavanger SK	158
39	Gard Njåtun Krøyer	Asker SK/Østviken	149
40	Sindre Henriksen	Fana IL	105
41	Arild Færø	Fana IL	100
42	Anders Bjerkreim Furnée	Asker SK	94

43	Edvard Minge	Båstad IL	85
44	Mii Erik Haugård	Aktiv SK	82
45	Lars Erik Elseth	Herkules SK	72
46	Runar Njåtun Krøyer	Asker SK	71
47	Knut Jore	Herkules SK	70
48	Øyvind Wulvik	TSK/Trønderskjær	66
49	Jørgen Wasvik	IF Fram	62
50	Torbjørn S. Lie	Fana IL	60
51	Eirik Nergaard	Drammens SK	59
52	Raymond Hellem	Bjugn/Ørland SK	54
53	Vegard Fjellstad	Brumunddal IL	52
54	Magnus Hagelund	Aktiv SK	49
55	Samuel Bozenhard	Hol IL	46
55	Øystein Akselsen	Harstad SK	46
57	Eirik Magnus Bakken	TSK	39
58	Magnus Nordby	Stange SK	28
59	Robin Nicolai Gruben	Sand IF	22
60	Øyvind Aukner	Asker SK/Østviken	20
61	Tom Grini	Aktiv SK	14
62	Espen Brask Nordfonn	Stord IL	11
63	Magne Notland	Stord IL	6
64	Remi Grande	Bjugn/Ørland SK	3
65	Lars Peters	IF Fram NED	1

Resultater hurtigløp 2010/2011

Internasjonale mesterskap

Allround-VM 2011 – Calgary Olympic Oval, 12.-13.02.2011

69. Kvinner		500 m	3000 m	1500 m	5000 m	
1	Ireen Wüst	NED 38,53	3 3.58,01	2 1.52,59	1 6.55,85	2 157,313
2	Christine Nesbitt	CAN 37,72	1 4.03,44	8 1.53,22	2 7.09,06	12 158,939
3	Martina Sáblíková	CZE 39,49	14 3.55,55	1 1.55,61	8 7.00,04	7 159,288
4	Marrit Leenstra	NED 38,53	3 4.02,74	7 1.53,88	3 7.06,74	10 159,620
5	Cindy Klassen	CAN 39,25	10 4.02,55	6 1.54,88	4 6.59,54	6 159,922
6	Jorien Voorhuis	NED 39,16	7 4.04,43	12 1.55,20	6 6.59,23	5 160,221
7	Jilleanne Rookard	USA 39,22	8 4.04,15	10 1.56,71	13 6.58,40	4 160,654
8	Diane Valkenburg	NED 39,48	13 4.02,44	4 1.55,54	7 7.04,10	9 160,809
9	Brittany Schussler	CAN 39,24	9 4.04,23	11 1.54,91	5 7.07,05	11 160,953
10	Eriko Ishino	JPN 40,28	18 4.03,59	9 1.56,64	12 7.00,84	8 161,842
11	Masako Hozumi	JPN 40,74	22 4.02,52	5 1.57,72	16 6.56,35	3 162,035
12	Stephanie Beckert	GER 41,98	24 4.00,77	3 1.58,53	20 6.49,51	1 162,569
13	Jekaterina Lobysjeva	RUS 38,69	5 4.08,12	17 1.57,02	15 119,049	10
14	Ida Njåtun	NOR 39,36	11 4.06,46	13 1.56,25	9 119,186	11
15	Karolína Erbanová	CZE 38,22	2 4.17,73	24 1.56,37	10 119,965	13
16	Jekaterina Sjikhova	RUS 39,41	12 4.11,55	19 1.56,55	11 120,185	14
17	Hege Bøtkko	NOR 39,05	6 4.12,81	21 1.57,91	17 120,488	16
18	Isabell Ost	GER 40,45	19 4.07,51	14 1.56,72	14 120,607	17
19	Luiza Zlotkowska	POL 39,96	15 4.07,58	15 1.58,29	18 120,653	18
20	Ivanie Blondin	CAN 40,05	16 4.07,86	16 1.59,02	21 121,033	19
21	Mari Hemmer	NOR 40,51	20 4.09,40	18 1.58,29	18 121,506	20
22	Ayaka Kikuchi	JPN 40,17	17 4.11,86	20 1.59,57	22 122,002	22
23	Anna Rokita	AUT 40,73	21 4.13,03	22 2.01,54	23 123,414	23
24	Maria Lamb	USA 41,00	23 4.16,64	23 2.03,72	24 125,013	24
105. Menn		500 m	5000 m	1500 m	10000 m	
1	Ivan Skobrev	RUS 35,90	7 6.10,99	1 1.42,94	1 12.58,36	2 146,230
2	Håvard Bøtkko	NOR 35,90	7 6.12,98	3 1.43,55	5 12.53,89	1 146,408
3	Jan Blokhuijsen	NED 35,59	4 6.14,18	4 1.43,78	6 13.00,04	3 146,603
4	Koen Verweij	NED 35,64	5 6.12,20	2 1.43,92	7 13.08,97	5 146,948
5	Jonathan Kuck	USA 35,97	9 6.17,88	8 1.43,12	2 13.11,24	6 147,693
6	Brian Hansen	USA 35,33	2 6.19,14	9 1.43,35	3 13.24,11	9 147,899
7	Shani Davis	USA 35,08	1 6.23,58	14 1.43,45	4 13.19,59	8 147,900
8	Wouter olde Heuvel	NED 36,41	12 6.17,45	6 1.44,24	8 13.17,75	7 148,788
9	Shane Dobbin	NZL 37,59	23 6.15,69	5 1.46,61	18 13.06,17	4 150,003
10	Renz Rotteveel	NED 36,49	13 6.20,25	10 1.45,34	13 13.33,94	10 150,325
11	Alexis Contin	FRA 36,66	17 6.17,72	7 1.45,31	12 13.36,91	11 150,380
12	Lucas Makowsky	CAN 35,76	6 6.26,73	15 1.44,74	10 13.53,71	12 151,031
13	Konrad Niedzwiedzki	POL 35,35	3 6.35,08	20 1.45,26	11 109,944	12
14	Sverre Lunde Pedersen	NOR 36,56	15 6.22,83	12 1.45,48	14 110,003	13
15	Mathieu Giroux	CAN 36,27	11 6.34,29	18 1.44,30	9 110,465	14
16	Henrik Christiansen	NOR 37,19	21 6.20,74	11 1.46,68	19 110,824	16
17	Dmitrij Babenko	KAZ 37,16	20 6.22,96	13 1.46,30	16 110,889	17
18	Joel Eriksson	SWE 36,08	10 6.38,38	24 1.45,96	15 111,238	18
19	Pavel Bajnov	RUS 36,55	14 6.35,66	21 1.46,98	21 111,776	19
20	Jan Szymanski	POL 36,91	19 6.34,72	19 1.46,89	20 112,012	20
21	Justin Warsylewicz	CAN 36,60	16 6.37,54	23 1.47,79	22 112,284	21
22	Luca Stefani	ITA 36,72	18 6.33,23	17 1.48,77	24 112,299	22
23	Shota Nakamura	JPN 37,42	22 6.36,77	22 1.48,05	23 113,113	23
	Robert Lehmann	GER (66.71f)	dq 6.29,72	16 1.46,57	17 -	

40. Sprint-VM 2011 – Heerenveen / Thialf, 22.-23.01.2011

Kvinner		500 m	1000 m	500 m	1000 m	
1	Christine Nesbitt	CAN 38,57	6 1.15,01	1 38,45	3 1.15,39	1 152,220
2	Annette Gerritsen	NED 38,53	5 1.16,89	3 38,47	5 1.17,14	5 154,015
3	Margot Boer	NED 38,28	2 1.17,47	8 38,44	2 1.17,14	5 154,025
4	Heather Richardson	USA 38,51	4 1.17,46	7 38,46	4 1.16,67	4 154,035
5	Nao Kodaira	JPN 38,28	2 1.17,40	6 38,80	8 1.17,25	8 154,405



6	Laurine van Riessen	NED	38,93	9	1.17,23	4	38,62	6	1.16,61	3	154,470
7	Ireen Wüst	NED	39,08	13	1.16,49	2	39,21	16	1.15,93	2	154,500
8	Jenny Wolf	GER	38,21	1	1.17,36	5	38,33	1	1.19,07	21	154,755
9	Hong Zhang	CHN	38,86	8	1.17,96	10	38,93	10	1.18,29	13	155,915
10	Maki Tsuji	JPN	38,78	7	1.18,56	16	38,89	9	1.18,13	12	156,015
11	Judith Hesse	GER	38,93	9	1.18,33	14	39,02	12	1.17,98	11	156,105
12	Jekaterina Ajdova	KAZ	39,40	19	1.18,13	11	39,17	14	1.17,17	7	156,220
13	Shannon Rempel	CAN	39,12	14	1.18,20	12	39,11	13	1.17,81	10	156,235
14	Peiyu Jin	CHN	38,94	11	1.18,86	19	38,79	7	1.18,82	18	156,570
15	Jekaterina Lobysjeva	RUS	39,35	17	1.18,28	13	39,44	18	1.17,72	9	156,790
16	Bo-Ra Lee	KOR	39,14	15	1.19,59	23	38,94	11	1.18,75	16	157,250
17	Chiara Simonato	ITA	39,26	16	1.19,07	20	39,65	21	1.18,53	15	157,710
18	Olga Fatkulina	RUS	39,38	18	1.19,37	22	39,38	17	1.18,81	17	157,850
19	Miho Takagi	JPN	39,61	21	1.18,39	15	39,68	22	1.18,99	20	157,980
20	Gabriele Hirschbichler	GER	39,79	23	1.18,75	18	39,72	24	1.18,38	14	158,075
21	Shuai Qi	CHN	39,00	12	1.20,92	26	39,18	15	1.19,59	23	158,435
22	Alla Sjabanova	RUS	39,78	22	1.19,18	21	39,68	22	1.18,93	19	158,515
23	Hege Bøkko	NOR	40,07	25	1.18,56	16	40,28	27	1.19,20	22	159,230
24	Jekaterina Sijkhova	RUS	39,84	24	1.17,56	9	39,59	20	(2.17,56 dq)		118,210
25	Hyeon-Yeong Kim	KOR	40,58	29	1.19,83	24	40,00	25	120,495	25	
26	Dan Li '87	CHN	39,54	20	1.23,61	29	39,55	19	120,895	26	
27	Yvonne Daldossi	ITA	40,14	26	1.21,62	27	40,17	26	121,120	27	
28	Yuki Matsuda	JPN	40,51	28	1.20,17	25	40,72	29	121,315	28	
29	Anna Badajeva	BLR	40,28	27	1.23,11	28	40,43	28	122,265	29	
Menn											
			500 m		1000 m		500 m		1000 m		
1	Kyou-Hyuk Lee	KOR	34,92	1	1.09,65	4	34,77	1	1.09,48	6	139,255
2	Tae-Bum Mo	KOR	35,19	2	1.09,38	3	35,01	3	1.08,95	3	139,365
3	Shani Davis	USA	35,25	4	1.09,14	2	35,40	9	1.08,76	1	139,600
4	Stefan Groothuis	NED	35,21	3	1.08,97	1	35,56	12	1.08,82	2	139,665
5	Kjeld Nuis	NED	35,48	8	1.09,88	5	35,68	17	1.09,09	4	140,645
6	Jamie Gregg	CAN	35,53	11	1.10,05	7	35,10	5	1.09,99	8	140,650
7	Denny Morrison	CAN	35,97	25	1.09,88	5	35,86	22	1.09,14	5	141,340
8	Joon Mun	KOR	35,42	7	1.10,64	14	35,39	8	1.10,70	13	141,480
9	Aleksej Jesin	RUS	35,74	16	1.10,06	8	35,73	19	1.10,07	9	141,535
10	Nico Ihle	GER	35,35	6	1.10,37	9	35,61	15	1.10,83	16	141,560
11	Dmitrij Lobkov	RUS	35,51	9	1.10,59	13	35,46	11	1.10,76	14	141,645
12	Jan Bos	NED	35,71	14	1.10,49	11	35,84	21	1.09,80	7	141,695
13	Jan Smeebens	NED	35,71	14	1.11,31	22	34,99	2	1.10,81	15	141,760
14	Pekka Koskela	FIN	35,92	23	1.11,12	19	35,32	7	1.11,38	20	142,490
15	Ryuhei Haga	JPN	35,27	5	1.11,41	23	35,42	10	1.12,27	24	142,530
16	Tucker Fredricks	USA	35,58	13	1.11,84	29	35,11	6	1.11,92	22	142,570
17	Daniel Greig	AUS	35,99	26	1.10,58	12	35,71	18	1.11,39	21	142,685
18	Akio Ota	JPN	35,55	12	1.12,13	33	35,03	4	1.12,15	23	142,720
19	Christoffer Fagerli Rukke	NOR	36,20	30	1.10,46	10	36,09	26	1.10,57	12	142,805
20	Ermanno Ioriatti	ITA	35,81	21	1.11,62	26	35,56	12	1.11,28	18	142,820
21	Håvard Bøkko	NOR	36,50	33	1.10,80	15	36,21	28	1.10,17	10	143,195
22	Denis Kuzin	KAZ	36,62	34	1.10,90	16	36,26	29	1.10,32	11	143,490
23	Konrad Niedzwiedzki	POL	36,02	27	1.11,10	18	36,31	31	1.11,30	19	143,530
24	Joel Eriksson	SWE	36,46	32	1.11,03	17	36,69	34	1.11,01	17	144,170
25	Joey Lindsey	USA	35,80	19	1.11,25	20	35,67	16	107,095	19	
26	Roman Kretsj	KAZ	35,79	18	1.11,68	27	35,60	14	107,230	21	
27	Takaharu Nakajima	JPN	35,87	22	1.11,30	21	35,96	23	107,480	22	
28	Sergej Tsjadajev	RUS	35,96	24	1.11,50	24	36,03	25	107,740	24	
29	Yuji Kamijo	JPN	35,78	17	1.12,96	36	35,73	19	107,990	26	
30	Samuel Schwarz	GER	36,12	29	1.11,56	25	36,20	27	108,100	27	
31	Denny Ihle	GER	35,80	19	1.12,76	34	36,29	30	108,470	30	
32	Nan Wang	CHN	36,08	28	1.13,00	37	36,02	24	108,600	31	
33	Matteo Anesi	ITA	36,64	35	1.12,06	31	36,97	37	109,640	33	
34	Artur Was	POL	36,39	31	1.13,74	38	36,48	33	109,740	34	
35	Haralds Silovs	LAT	37,10	39	1.12,00	30	36,76	35	109,860	35	
36	Philip Brojaka	GBR	37,04	38	1.13,98	39	37,24	38	111,270	36	
37	Marius Paraschivou	ROU	37,38	40	1.14,27	40	36,80	36	111,315	37	
38	Vitalij Mikhajlov	BLR	37,39	41	1.12,93	35	37,62	39	111,475	38	
39	Mika Poutala	FIN	35,52	10	1.12,06	31	47,07	40	118,620	39	
40	Even Johansen	NOR	68,83f	43	1.11,73	28	36,41	32	141,105	40	
41	Pascal Briand	FRA	38,06	42	1.14,34	41	75,230	40			
-	Minghao Nan	CHN	36,91	36	dns						
-	Yaolin Zhang	CHN	36,93	37	dns						



13. VM enkeltdistanser 2011 – Inzell / Max Aicher Arena, 10.-13.03.2011

2 x 500 m kvinner (13-03)

		500 m-1	500 m-2	total
1	Jenny Wolf	GER 37,98	1 37,95	1 75,93
2	Sang-Hwa Lee	KOR 38,14	3 38,03	2 76,17
3	Beixing Wang	CHN 38,35	4 38,04	3 76,39
4	Annette Gerritsen	NED 38,14	2 38,33	7 76,47
5	Judith Hesse	GER 38,50	6 38,13	4 76,63
6	Heather Richardson	USA 38,51	8 38,30	6 76,81
7	Margot Boer	NED 38,51	7 38,37	8 76,88
8	Nao Kodaira	JPN 38,67	10 38,27	5 76,94
9	Hong Zhang	CHN 38,48	5 38,61	11 77,09
10	Maki Tsuji	JPN 38,67	9 38,51	10 77,18
11	Karolina Erbanová	CZE 38,97	14 38,49	9 77,46
12	Shannon Rempel	CAN 38,95	13 38,72	13 77,67
13	Lauren Cholewinski	USA 39,03	15 38,69	12 77,72
14	Olga Fatkulina	RUS 38,94	12 38,93	15 77,87
15	Jekaterina Ajdova	KAZ 38,84	11 39,22	20 78,06
16	Chiara Simionato	ITA 39,18	17 39,07	16 78,25
17	Yukana Nishina	JPN 39,12	16 39,16	18 78,28
18	Rebekah Bradford	USA 39,29	18 39,08	17 78,37
19	Bo-Ra Lee	KOR 39,36	20 39,20	19 78,56
20	Anastasia Bucsis	CAN 39,32	19 39,24	21 78,56
21	Shuai Qi	CHN 39,36	21 39,43	22 78,79
22	Laurine van Riessen	NED 101,56f	23 38,84	14 140,40
-	Monique Angermüller	GER 95,85f	22 dns	

2 x 500 m menn (13-03)

		500 m-1	500 m-2	total
1	Kyou-Hyuk Lee	KOR 34,78	2 34,32	1 69,10
2	Joji Kato	JPN 34,90	4 34,52	2 69,42
3	Jan Smeekens	NED 34,77	1 34,66	4 69,43
4	Mika Poutala	FIN 34,89	3 34,76	5 69,65
5	Dmitrij Lobkov	RUS 35,12	9 34,64	3 69,76
6	Jamie Gregg	CAN 35,00	5 34,96	7 69,96
7	Tucker Fredricks	USA 35,07	7 34,96	6 70,03
8	Jacques de Koning	NED 35,05	6 34,98	8 70,03
9	Shani Davis	USA 35,14	10 34,98	9 70,12
10	Ermanno Ioriatti	ITA 35,07	8 35,09	12 70,16
11	Aleksej Jesin	RUS 35,16	12 35,08	11 70,24
12	Vincent Labrie	CAN 35,16	11 35,20	14 70,36
13	Nico Ihle	GER 35,33	14 35,07	10 70,40
14	Muncef Quardi	CAN 35,24	13 35,32	17 70,56
15	Tae-Bum Mo	KOR 35,53	17 35,15	13 70,68
16	Espen Aarnes Hvammen	NOR 35,41	15 35,28	16 70,69
17	Simon Kuipers	NED 35,51	16 35,59	18 71,10
18	Ryohei Haga	JPN 35,79	18 35,71	19 71,50
19	Yuya Oikawa	JPN 79,50f	20 35,20	15 114,70
20	Daniel Greig	AUS 35,86	19 92,39f	20 128,25
-	Kang-Seok Lee	KOR 104,09	21 dns	
-	Brian Hansen	USA (36,08 dq)	dns	
-	Roman Kretsj	KAZ (58,08 dq)	dns	
-	Pekka Koskela	FIN dnf	dns	

1000 m kvinner (12-03)

1	Christine Nesbitt	CAN	1.14,84
2	Ireen Wüst	NED	1.15,42
3	Heather Richardson	USA	1.15,45
4	Marrit Leenstra	NED	1.16,38
5	Jekaterina Sjihova	RUS	1.16,56
6	Margot Boer	NED	1.16,90
7	Hong Zhang	CHN	1.17,09
8	Jekaterina Ajdova	KAZ	1.17,19
9	Jekaterina Lobysjeva	RUS	1.17,25
10	Brittany Schussler	CAN	1.17,29
11	Hege Bøtkko	NOR	1.17,310
12	Ida Njåtun	NOR	1.17,317
13	Monique Angermüller	GER	1.17,33
14	Judith Hesse	GER	1.17,35
15	Shannon Rempel	CAN	1.17,44
16	Nao Kodaira	JPN	1.17,61
17	Karolina Erbanová	CZE	1.17,79
18	Miho Takagi	JPN	1.17,86
19	Maki Tsuji	JPN	1.17,89
20	Gabriele Hirschi	GER	1.18,03
21	Chiara Simionato	ITA	1.18,12
22	Jevgenija Dmitrijeva	RUS	1.18,23
23	Rebekah Bradford	USA	1.18,74
24	Natalia Czerwonka	POL	1.18,78

1500 m kvinner (11-03)

1	Ireen Wüst	NED	1.54,80
2	Diane Valkenburg	NED	1.56,27
3	Jorien Voorhuis	NED	1.57,30
4	Jekaterina Sjihova	RUS	1.57,78
5	Christine Nesbitt	CAN	1.57,83
6	Ida Njåtun	NOR	1.58,52
7	Brittany Schussler	CAN	1.58,53
8	Cindy Klassen	CAN	1.58,77
9	Hege Bøtkko	NOR	1.59,22
10	Jekaterina Lobysjeva	RUS	1.59,32
11	Mari Hemmer	NOR	1.59,71
12	Miho Takagi	JPN	1.59,73
13	Monique Angermüller	GER	1.59,86
14	Jilleanne Rookard	USA	1.59,92
15	Masako Hozumi	JPN	2.00,22

1000 m menn (11-03)

1	Shani Davis	USA	1.08,45
2	Kjeld Nuis	NED	1.08,67
3	Stefan Groothuis	NED	1.08,73
4	Kyou-Hyuk Lee	KOR	1.08,91
5	Denny Morrison	CAN	1.08,92
6	Simon Kuipers	NED	1.09,21
7	Pekka Koskela	FIN	1.09,25
8	Tae-Bum Mo	KOR	1.09,39
9	Samuel Schwarz	GER	1.09,64
10	Philippe Riopel	CAN	1.09,71
11	Mikael Flygind Larsen	NOR	1.09,82
12	Trevor Marsicano	USA	1.09,90
13	Jevgenij Lalencov	RUS	1.09,92
14	Jamie Gregg	CAN	1.09,93
15	Espen Aarnes Hvammen	NOR	1.09,96
16	Denis Kuzin	KAZ	1.10,01
17	Christoffer Fagerli Rukke	NOR	1.10,20
18	Nico Ihle	GER	1.10,58
19	Ermanno Ioriatti	ITA	1.10,86
20	Ryohei Haga	JPN	1.11,26
21	Daniel Greig	AUS	1.11,55
22	Matteo Anesi	ITA	1.12,08
dq	Dmitrij Lobkov	RUS	(1.09,28)
dq	Aleksej Jesin	RUS	(1.10,02)

1500 m menn (10-03)

1	Håvard Bøtkko	NOR	1.45,04
2	Shani Davis	USA	1.45,09
3	Lucas Makowsky	CAN	1.45,22
4	Stefan Groothuis	NED	1.45,51
5	Ivan Skobrev	RUS	1.45,58
6	Denny Morrison	CAN	1.45,66
7	Trevor Marsicano	USA	1.45,74
8	Mathieu Giroux	CAN	1.45,92
9	Jonathan Kuck	USA	1.46,26
10	Alexis Contin	FRA	1.46,47
11	Simon Kuipers	NED	1.46,83
12	Konrad Niedzwiedzki	POL	1.47,22
13	Jevgenij Lalencov	RUS	1.47,26
14	Aleksandr Zjigin	KAZ	1.47,40
15	Sverre Lunde Pedersen	NOR	1.47,64



16	Isabell Ost	GER	2.00,23
17	Eriko Ishino	JPN	2.00,88
18	Luiza Zlotkowska	POL	2.01,14
19	Jennifer Bay	GER	2.01,38
20	Natalia Czerwonka	POL	2.01,86
21	Julija Skokova	RUS	2.01,90
22	Anna Rokita	AUT	2.02,46

3000 m kvinner (10-03)

1	Ireen Wüst	NED	4.01,56
2	Martina Sabliková	CZE	4.02,07
3	Stephanie Beckert	GER	4.04,28
4	Jilleanne Rookard	USA	4.05,80
5	Eriko Ishino	JPN	4.06,88
6	Diane Valkenburg	NED	4.07,01
7	Jorien Voorhuis	NED	4.08,10
8	Claudia Pechstein	GER	4.08,11
9	Cindy Klassen	CAN	4.09,46
10	Mari Hemmer	NOR	4.09,60
11	Ida Njåtun	NOR	4.11,57
12	Shiho Ishizawa	JPN	4.12,12
13	Brittany Schussler	CAN	4.13,90
14	Ivanie Blondin	CAN	4.14,55
15	Jennifer Bay	GER	4.14,97
16	Anna Rokita	AUT	4.15,63
17	Luiza Zlotkowska	POL	4.16,15
18	Olga Graf	RUS	4.16,22
19	Cathrine Grage	DEN	4.18,15
20	Ayaka Kikuchi	JPN	4.18,25
21	Natalia Czerwonka	POL	4.23,48

5000 m kvinner (12-03)

1	Martina Sabliková	CZE	6.50,83
2	Stephanie Beckert	GER	6.54,99
3	Claudia Pechstein	GER	7.00,90
4	Masako Hozumi	JPN	7.03,14
5	Diane Valkenburg	NED	7.04,15
6	Jilleanne Rookard	USA	7.05,71
7	Cindy Klassen	CAN	7.07,52
8	Eriko Ishino	JPN	7.10,66
9	Jorien Voorhuis	NED	7.10,73
10	Shiho Ishizawa	JPN	7.11,81
11	Linda de Vries	NED	7.14,85
12	Luiza Zlotkowska	POL	7.15,71
13	Mari Hemmer	NOR	7.16,85
14	Katrin Mattscherodt	GER	7.18,01
15	Ivanie Blondin	CAN	7.23,96
16	Cathrine Grage	DEN	7.26,90

Lagtempo Kvinner (6 r) - (13-03)

1	CAN (Klassen, Nesbitt, Schussler)	2.59,74
2	NED (Leenstra, Valkenburg, Wüst)	3.00,43
3	GER (Beckert, Ost, Pechstein)	3.01,82
4	JPN (Ishino, Hozumi, Takagi)	3.03,20
5	NOR (Bøtkko, Hemmer, Njåtun)	3.04,26
6	RUS (Dmitrijeva, Lobysjeva, Sjikhova)	3.05,28
7	POL (Czerwonka, Zlotkowska, Wozniak)	3.06,30
8	USA (Bradford, Richardson, Rookard)	3.10,76

16	Robert Lehmann	GER	1.47,73
17	Mikael Flygind Larsen	NOR	1.47,89
18	Joel Eriksson	SWE	1.48,32
19	Zbigniew Brodka	POL	1.48,72
20	Pavel Bajnov	RUS	1.49,17
21	Matteo Anesi	ITA	1.50,21
22	Shane Dobbin	NZL	1.50,58
23	Jörg Dallmann	GER	1.50,62
dq	Mark Tuitert	NED	(1.46,54)

5000 m men (11-03)

1	Bob de Jong	NED	6.15,41
2	Seung-Hoon Lee	KOR	6.17,45
3	Ivan Skobrev	RUS	6.17,47
4	Alexis Contin	FRA	6.18,85
5	Håvard Bøtkko	NOR	6.21,16
6	Jonathan Kuck	USA	6.23,84
7	Wouter olde Heuvel	NED	6.24,27
8	Shane Dobbin	NZL	6.25,85
9	Dmitrij Babenko	KAZ	6.29,35
10	Joshua Lose	AUS	6.30,09
11	Jan Szymanski	POL	6.30,15
12	Patrick Beckert	GER	6.30,52
13	Brian Hansen	USA	6.30,96
14	Øystein Grødum	NOR	6.31,22
15	Henrik Christiansen	NOR	6.31,68
16	Robert Lehmann	GER	6.31,92
17	Bart Swings	BEL	6.32,49
18	Haralds Silovs	LAT	6.32,95
19	Roger Schneider	SUI	6.36,83
20	Slawomir Chmura	POL	6.37,28
21	Lucas Makowsky	CAN	6.37,57
22	Luca Stefani	ITA	6.39,52
23	Alexej Baumgärtner	GER	6.41,91
dq	Jan Blokhuisen	NED	(6.19,82)

10000 m menn (12-03)

1	Bob de Jong	NED	12.48,20
2	Bob de Vries	NED	13.04,62
4	Seung-Hoon Lee	KOR	13.08,83
3	Ivan Skobrev	RUS	13.08,17
5	Shane Dobbin	NZL	13.17,56
6	Dmitrij Babenko	KAZ	13.19,59
7	Håvard Bøtkko	NOR	13.22,86
8	Marco Weber	GER	13.26,84
9	Henrik Christiansen	NOR	13.30,94
10	Jonathan Kuck	USA	13.33,79
11	Moritz Geisreiter	GER	13.33,86
12	Øystein Grødum	NOR	13.39,00
13	Joshua Lose	AUS	13.39,71
14	Alexej Baumgärtner	GER	13.40,74
15	Aleksandr Rumjantsev	RUS	13.44,32
dq	Arjen van der Kieft	NED	(12.59,61)

Lagtempo Menn (8 r) - (13-03)

1	USA (Davis, Kuck, Marsicano)	3.41,72
2	CAN (Giroux, Makowsky, Morrison)	3.41,85
3	NED (de Vries, Blokhuisen, Verweij)	3.43,44
4	GER (Lehmann, Schneider, Weber)	3.45,54
5	NOR (Bøtkko, Flygind Larsen, S L Pedersen)	3.45,73
6	RUS (Bajnov, Rumjantsev, Skobrev)	3.46,02
7	ITA (Anesi, Cignini, Stefani)	3.49,68
8	POL (Brodka, Niedzwiedzki, Szymanski)	3.52,24



38. Junior-VM 2010 – Seinäjoki / Jäärheilukeskus, 25.-26.02.2011

Kvinner allround		500 m	1500 m	1000 m	3000 m		
1	Karolina Erbanová	CZE 40,37	1 2.03,86	1 1.21,41	1 4.35,16	11	168,221
2	Pien Keulstra	NED 41,75	6 2.04,94	2 1.22,58	5 4.25,81	3	168,987
3	Lotte van Beek	NED 41,50	4 2.05,17	4 1.22,45	4 4.29,75	5	169,406
4	Miho Takagi	JPN 41,24	2 2.06,55	8 1.23,04	6 4.28,00	4	169,609
5	Bo-Reum Kim	KOR 41,97	9 2.06,17	7 1.23,37	8 4.23,55	2	169,636
6	Hege Bøcko	NOR 41,61	5 2.05,05	3 1.22,32	2 4.32,50	7	169,869
7	Do-Yeong Park	KOR 43,04	22 2.06,16	6 1.23,25	7 4.21,51	1	170,303
8	Misaki Oshigiri	JPN 41,32	3 2.07,01	9 1.23,67	9 4.32,95	8	170,982
9	Kali Christ	CAN 41,79	7 2.05,73	5 1.22,40	3 4.41,09	16	171,748
10	Jeong-Su Lim	KOR 43,34	28 2.07,36	10 1.24,04	11 4.31,54	6	173,069
11	Irene Schouten	NED 42,49	17 2.09,72	12 1.24,14	12 4.33,46	9	173,376
12	Brianne Tutt	CAN 41,98	10 2.09,07	11 1.24,87	14 4.36,06	12	173,448
13	Chao Chang	CHN 42,04	13 2.11,57	15 1.24,59	13 4.34,39	10	173,922
14	Kaitlyn McGregor	SUI 42,28	15 2.10,75	14 1.23,82	10 4.38,22	14	174,143
15	Natsumi Kado	JPN 42,39	16 2.10,42	13 1.25,14	15 4.36,53	13	174,521
16	Petra Acker	USA 43,87	32 2.11,85	16 1.27,35	21 4.42,52	17	178,581
17	Vanessa Bittner	AUT 42,56	18 2.15,39	25 1.26,62	17 4.48,29	18	179,048
18	Kate Hanly	CAN 42,24	14 2.12,41	18 1.27,60	22 4.56,59	24	179,607
19	Elna Risku	FIN 42,03	12 2.14,09	21 1.28,60	28 4.59,15	25	180,884
20	Olga Danilova	RUS 42,98	21 2.14,84	22 1.28,56	27 4.52,59	20	180,971
21	Mary Grace	USA 44,39	33 2.19,98	32 1.27,07	20 4.40,45	15	181,326
22	Rebekah Dyrud	USA 43,29	27 2.14,87	23 1.28,69	30 4.54,56	22	181,684
23	Varvara Jakovleva	RUS 43,64	30 2.16,15	28 1.28,00	25 4.54,42	21	182,093
24	Sofie Karoline Haugen	NOR 43,34	28 2.18,56	30 1.30,72	34 4.49,58	19	183,149
25	Saana Hyttinen	FIN 43,14	25 2.16,10	27 1.28,97	31 5.06,66	26	184,101
26	Raluca Stef	ROU 45,11	34 2.19,10	31 1.30,53	33 4.56,52	23	186,161
27	Xin Zhao '92	CHN 41,90	8 2.12,55	19 1.28,26	26 130,213	17	
28	Ke Xu	CHN 42,89	20 2.11,93	17 1.27,03	19 130,381	18	
29	Anna Romanenko	BLR 41,98	10 2.16,24	29 1.26,62	17 130,703	19	
30	Lillian Iwaniszyn	POL 43,09	23 2.13,25	20 1.28,63	29 131,821	23	
31	Irina Sjumikhina	KAZ 43,09	23 2.15,09	24 1.27,66	23 131,950	24	
32	Francesca Bettrone	ITA 43,26	26 2.15,57	26 1.27,73	24 132,315	26	
33	Viktorija Lugovaja	KAZ 43,77	31 2.22,92	33 1.30,18	32 136,500	32	
	Tajana Sokirko	KAZ 42,70	19 dq	1.26,37	16		
Menn allround		500 m	3000 m	1500 m	5000 m		
1	Sverre Lunde Pedersen	NOR 37,66	5 3.55,85	1 1.54,71	1 6.51,07	1	156,311
2	Simen Spieler Nilsen	NOR 38,33	13 3.57,57	3 1.56,37	4 6.53,06	3	158,021
3	Kristian Reistad Fredriksen	NOR 38,61	17 3.56,80	2 1.56,80	7 6.51,17	2	158,126
4	Maurice Vriend	NED 38,01	7 4.01,34	5 1.56,44	6 6.53,66	4	158,412
5	Bailin Li	CHN 37,57	3 4.02,56	6 1.55,25	2 7.00,77	7	158,489
6	Seok-Min Park	KOR 38,22	8 4.02,56	6 1.56,37	4 6.59,46	6	159,382
7	Frank Hermans	NED 38,57	16 3.59,81	4 1.57,34	9 6.57,40	5	159,391
8	Thomas Krol	NED 37,84	6 4.06,34	10 1.56,25	3 7.04,72	9	160,118
9	Shota Nakamura	JPN 38,46	15 4.05,74	9 1.57,94	13 7.03,71	8	161,100
10	Junya Miwa	JPN 37,15	1 4.08,86	13 1.57,73	11 7.17,14	15	161,583
11	Takuro Oda	JPN 38,24	9 4.11,00	17 1.58,43	16 7.05,96	10	162,145
12	Aleksej Suvorov	RUS 39,01	22 4.04,64	8 1.57,70	10 7.13,82	14	162,398
13	Tommi Pulli	FIN 37,44	2 4.13,28	21 1.57,19	8 7.24,51	18	163,167
14	Anatolij Tsjetsjetov	RUS 39,01	22 4.10,74	16 1.58,24	14 7.11,34	13	163,347
15	Jin-Yeong Lee	KOR 39,63	26 4.06,75	11 2.00,46	22 7.10,73	12	163,981
16	Kirill Golubev	RUS 38,32	11 4.13,60	22 1.59,14	19 7.21,86	16	164,485
17	Charles Stangl	USA 38,44	14 4.15,39	25 2.01,95	24 7.21,90	17	165,845
18	Emery Lehman	USA 41,04	30 4.11,37	19 2.03,62	28 7.06,58	11	166,799
19	Connor McConvey	CAN 39,59	25 4.16,49	26 2.05,71	30 7.25,64	19	168,805
20	Andrea Giovannini	ITA 38,32	11 4.09,00	14 1.59,71	20 119,723	14	
21	Haiming Zhang	CHN 38,95	21 4.08,32	12 1.58,70	17 119,902	15	
22	Martin Corbett	CAN 37,62	4 4.19,27	27 1.58,34	15 120,277	17	
23	Wenming Zhang	CHN 38,66	19 4.11,18	18 2.00,24	21 120,603	19	
24	Philipp Steinert	GER 39,21	24 4.12,20	20 2.01,43	23 121,719	22	
25	Valentin Anghel	ROU 38,24	9 4.19,68	28 2.02,64	26 122,400	23	
26	Nikita Stavtsev	KAZ 40,56	29 4.09,04	15 2.02,19	25 122,796	24	
27	Andrej Ivanjuk	KAZ 40,22	28 4.13,89	23 2.03,19	27 123,598	25	
28	Aleksej Serjogin	KAZ 40,08	27 4.14,14	24 2.04,33	29 123,879	26	
	Tae-Hun Ko	KOR 38,72	20 dq	1.59,07	18		
	Alec Janssens	CAN 38,63	18 dq	1.57,87	12		

11. Junior-VM lagtempo – Seinäjoki / Jäähilukeskus, 27.02.2011

Kvinner (6 r)		Kval	Finale	
1	KOR (Lim, Park, H-Y Kim)	3.18,82	1	3.14,95 A1
2	JPN (Takahashi, Takagi, Kado/Oshigiri-kval)	3.19,27	2	3.18,66 A2
3	CAN (Christ, Tutt, Hanley)	3.24,92	3	3.22,78 B1
4	USA (Acker, Dyrud, Grace)	3.25,33	4	3.23,37 B2
5	CHN (Liu, Xu, Chang)	3.26,18	5	
6	RUS (Danilova, Golikova, Usjakova)	3.27,44	6	
7	ITA (Bettrone, Simionato, D'Eletto)	3.30,19	7	
8	KAZ (Lugovaja, Sjumikhina, Sokirko)	3.32,56	8	
9	GER (Beckert, Lamb, Neumann)	3.33,11	9	
10	POL (Fudalej, Kapruziak, Iwaniszyn)	3.34,08	10	
-	NED (van Beek, Keulstra, Schouten)	dq		

Menn (8 r)		Kval.	Finale	
1	NED (Vriend, Hermans, Krol)	4.05,14	2	4.11,30 A1
2	NOR (Lunde Pedersen, Spieler Nilsen, Fredriksen/Lorentzen-kval)	4.04,13	1	4.41,50f A2
3	JPN (Oda, Shota Nakamura, Miwa)	4.08,25	3	4.06,99 B1
4	RUS (Suvorov, Tsjetjetov, Vikulin/Golubev-kval)	4.11,16	4	4.13,51 B2
5	CHN (Li, Zhang, Zhang)	4.11,40	5	
6	KOR (Ko, Lee, Park)	4.11,86	6	
7	ITA (Giovannini, Signora, Stefani)	4.12,95	7	
8	GER (Pflug, Koschel, Tauchmann)	4.13,15	8	
9	CAN (Corbett, Janssens, McConvey)	4.13,84	9	
10	KAZ (Stavtsev, Serjogin, Ivanjuk)	4.16,93	10	
11	POL (Torun, Wielgat, Ziemba)	4.22,03	11	
12	USA (Stangl, Lehman, Rittenhouse)	4.24,81	12	

3. Junior-VM enkeltdistanser 2011 – Seinäjoki / Jäähilukeskus, 25.-27.02.2011

Kvinner	25-02	27-02			26-02	25-02	26-02		
	500 m-1	500 m-2	500 m-tot	1000 m	1500 m	3000 m			
Karolina Erbanová	CZE 40,37	2 40,34	1 80,71	1 1,21,41	1 2,03,86	1 4,35,16	11		
Jekaterina Ajdova	KAZ 40,31	1 40,66	2 80,97	2 1,23,27	9				
Hyeon-Yeong Kim	KOR 40,95	4 40,66	2 81,61	3 1,22,67	6				
Erina Kamiya	JPN 41,19	5 41,37	6 82,56	4 1,25,86	23				
Hanne Haugland	NOR 40,83	3 42,11	16 82,94	5 1,25,73	20	2,10,60	15		
Lelitia de Jong	NED 41,93	12 41,14	4 83,07	6 1,23,69	12	2,10,87	17		
Hege Bøcko	NOR 41,61	8 41,63	10 83,24	7 1,22,32	2	2,05,05	3 4,32,50	7	
Jenessa Kemp	CAN 41,65	9 41,63	10 83,28	8 1,26,04	24	2,13,24	25		
Kali Christ	CAN 41,79	10 41,54	9 83,33	9 1,22,40	3	2,05,73	5	4,41,09	20
Moniek Klijnstra	NED 42,19	16 41,19	5 83,38	10					
Elina Risku	FIN 42,03	14 41,42	7 83,45	11 1,28,60	39	2,14,09	28	4,59,15	31
Hae-Ri Kwak	KOR 41,57	7 42,02	14 83,59	12		2,11,19	18		
Yvonne Daidossi	ITA 41,53	6 42,15	17 83,68	13 1,28,28	37				
Doreen Lamb	GER 42,23	18 41,49	8 83,72	14 1,25,81	21				
Xin Zhao '92	CHN 41,90	11 42,03	15 83,93	15 1,28,26	36	2,12,55	24		
Kate Hanly	CAN 42,24	19 41,88	12 84,12	16 1,27,60	31	2,12,41	23	4,56,59	30
Anna Romanenko	BLR 41,98	13 42,19	18 84,17	17 1,26,62	26	2,16,24	40		
Kaitlyn McGregor	SUI 42,28	20 41,95	13 84,23	18 1,23,82	13	2,10,75	16	4,38,22	15
Paola Simionato	ITA 42,05	15 42,72	19 84,77	19 1,29,54	45				
Alexandra Ianculescu	CAN 42,21	17 42,72	19 84,93	20					
Valentina D'Eletto	ITA 42,42	21 42,78	21 85,20	21					
Vanessa Bittner	AUT 42,56	22 43,10	22 85,66	22 1,26,62	26	2,15,39	34	4,48,29	22
Tatjana Sokirko	KAZ 42,70	23 43,42	23 86,12	23 1,26,37	25	dq			
Irina Sjumikhina	KAZ 43,09	26 43,78	24 86,87	24 1,27,66	32	2,15,09	33		
Alesja Tsjernega	RUS 42,93	24		2,29,50	44				
Jerica Tandiman	USA 43,08	25		1,25,83	22				
Nana Takahashi	JPN dq					2,11,39	19		
Lotte van Beek	NED			1,22,45	4	2,05,17	4	4,29,75	5
Pien Keulstra	NED			1,22,58	5	2,04,94	2	4,25,81	3
Miho Takagi	JPN			1,23,04	7	2,06,55	8	4,28,00	4
Do-Yeong Park	KOR			1,23,25	8	2,06,16	6	4,21,51	1
Bo-Reum Kim	KOR			1,23,37	10	2,06,17	7	4,23,55	2
Misaki Oshigiri	JPN			1,23,67	11	2,07,01	9	4,32,95	8
Jeong-Su Lim	KOR			1,24,04	14	2,07,36	10	4,31,54	6
Irene Schouten	NED			1,24,14	15	2,09,72	12	4,33,46	9
Angelina Golikova	RUS			1,24,16	16	2,13,39	27		
Chao Chang	CHN			1,24,59	17	2,11,57	20	4,34,39	10



Brianne Tutt	CAN	1.24,87	18	2.09,07	11	4.36,06	13
Natsumi Kado	JPN	1.25,14	19	2.10,42	14	4.36,53	14
Ke Xu	CHN	1.27,03	28	2.11,93	22		
Mary Grace	USA	1.27,07	29	2.19,98	44	4.40,45	18
Petra Acker	USA	1.27,35	30	2.11,85	21	4.42,52	21
Francesca Bettrone	ITA	1.27,73	33	2.15,57	35		
Feitong Liu	CHN	1.27,90	34	2.10,36	13	4.35,48	12
Varvara Jakovleva	RUS	1.28,00	35	2.16,15	39	4.54,42	27
Olga Danilova '92	RUS	1.28,56	38	2.14,84	31	4.52,59	26
Lillian Iwaniszyn	POL	1.28,63	40	2.13,25	26		
Rebekah Dyrud	USA	1.28,69	41	2.14,87	32	4.54,56	28
Saana Hyttinen	FIN	1.28,97	42	2.16,10	38	5.06,66	32
Miriam Neumann	GER	1.29,19	43	2.15,65	36		
Viktorija Lugovaja	KAZ	1.30,18	46	2.22,92	45		
Raluca Stef	ROU	1.30,53	47	2.19,10	43	4.56,52	29
Sofie Karoline Haugen	NOR	1.30,72	48	2.18,56	42	4.49,58	24
Aleksandra Kapruziak	POL			2.14,40	29	4.40,80	19
Tatjana Usjakova	RUS			2.14,58	30	4.39,18	16
Angelika Fudalej	POL			2.15,96	37	4.48,47	23
Jessica Beckert	GER			2.17,29	41	4.39,90	17
Saskia Alusalu	EST					4.49,95	25
Marija Krotova	BLR					5.07,60	33

		25-02		26-02		27-02		26-02	26-02		
		500 m-1		500 m-2		500 m-tot		1000 m	1500 m		
									5000 m		
Seong-Kyu Kim	KOR	36,68	1	36,77	1	73,45	1	1.13,95	1		
Laurent Dubreuil	CAN	36,71	2	36,84	2	73,55	2	1.15,22	6	1.59,56	22
Tsubasa Hasegawa	JPN	36,97	3	37,38	3	74,35	3	1.16,21	9		
Denis Koval	RUS	37,07	4	37,47	4	74,54	4	1.17,11	14		
Shunsuke Nakamura	JPN	37,39	5	37,76	6	75,15	5	1.16,87	12		
David Bosa	ITA	37,64	9	37,69	5	75,33	6	1.16,82	11		
Tae-Yun Kim	KOR	37,42	6	38,10	8	75,52	7	1.15,87	8		
Martin Corbett	CAN	37,62	8	38,66	13	76,28	8	1.15,19	5	1.58,34	16
Håvard Holmefjord Lorentzen	NOR	37,71	10	38,64	12	76,35	9	1.15,03	4	1.55,57	3
Valentin Anghel	ROU	38,24	12	38,22	9	76,46	10	1.17,78	16	2.02,64	34
Niels Olivier	NED	37,96	11	38,50	11	76,46	10				
Tommi Pulli	FIN	37,44	7	39,07	16	76,51	12	1.14,90	2	1.57,19	9
Joseph Blumel	USA	38,53	14	38,02	7	76,55	13	1.17,36	15	2.02,62	33
Jaroslav Vikulin	RUS	38,24	12	38,46	10	76,70	14	1.16,53	10	1.58,48	18
Christian Oberbichler	SUI	38,69	17	38,94	15	77,63	15	1.20,38	25	2.06,89	49
Aron Romeijn	NED	39,08	19	38,66	13	77,74	16	1.18,28	18	2.00,02	24
Alec Janssens	CAN	38,63	16	39,21	17	77,84	17	1.16,89	13	1.57,87	13
Axel Morin	CAN	38,93	18	39,31	18	78,24	18	1.18,47	19		
Matt Rittenhouse	USA	39,14	20	39,83	20	78,97	19	1.19,73	24	2.05,88	45
Darsil Essamambo	KAZ	39,62	21	39,62	19	79,24	20	1.20,41	26	2.06,62	48
Andrej Pak	KAZ	39,67	22	40,40	21	80,07	21	1.18,59	21	2.06,96	50
Espen Tveit	NOR	38,61	15								
Aleksandr Vostriakov	BLR	39,74	23							2.05,54	41
Andrew Astalos	USA	40,01	24					1.22,55	27		
Maurice Vriend	NED							1.14,91	3	1.56,44	7
Thomas Krol	NED							1.15,36	7	1.56,25	4
Philipp Steinert	GER							1.18,21	17	2.01,43	28
Vladislav Avdejev	BLR							1.18,48	20	2.02,00	30
Pawel Torun	POL							1.18,94	22	2.05,89	46
Charles Stangl	USA							1.19,20	23	2.01,95	29
Sverre Lunde Pedersen	NOR							1.54,71	1	6.51,07	1
Bailin Li	CHN							1.55,25	2	7.00,77	7
Seok-Min Park	KOR							1.56,37	5	6.59,46	6
Simen Spieler Nilsen	NOR							1.56,37	5	6.53,06	3
Kristian Reistad Fredriksen	NOR							1.56,80	8	6.51,17	2
Frank Hermans	NED							1.57,34	10	6.57,40	5
Aleksej Suvorov	RUS							1.57,70	11	7.13,82	17
Junya Miwa	JPN							1.57,73	12	7.17,14	19
Shota Nakamura	JPN							1.57,94	14	7.03,71	8
Anatolij Tsjetsjetov	RUS							1.58,24	15	7.11,34	15
Takuro Oda	JPN							1.58,43	17	7.05,96	10
Haiming Zhang	CHN							1.58,70	19		
Tae-Hun Ko	KOR							1.59,07	20	7.13,13	16
Kirill Golubev	RUS							1.59,14	21	7.21,86	20
Andrea Giovannini	ITA							1.59,71	23		



Wenming Zhang	CHN	2.00,24	25		
Jin-Yeong Lee	KOR	2.00,46	26	7.10,73	14
Lukas Tauchmann	GER	2.01,24	27		
Nikita Stavtsev	KAZ	2.02,19	31		
Stefan Due Schmidt	DEN	2.02,36	32		
Matteo Signora	ITA	2.02,90	35		
Andrej Ivanjuk	KAZ	2.03,19	36		
Armin Hager	AUT	2.03,57	37		
Emery Lehman	USA	2.03,62	38	7.06,58	11
Kamil Ziemba	POL	2.04,72	39		
Andrea Stefani	ITA	2.05,50	40		
Connor McConvey	CAN	2.05,71	42	7.25,64	23
Adrian Wielgat	POL	2.05,77	43		
Roman Vodicka	CZE	2.05,79	44		
Alexandru Oprea	ROU	2.06,09	47		
Veneri Kinnunen	FIN	2.10,32	51		
Jonas Pflug	GER			7.07,25	12
Willi Koschel	GER			7.14,92	18

EM 2011 – Collalbo / Arena Ritten, 07.-09.01.2011

36. KVINNER (8.-9.1.)		500 m	3000 m	/	1500 m	5000 m				
1	Martina Sáblíková	CZE 40,31	5	4.11,36	1	2.00,37	2	7.07,78	1	165,104
2	Ireen Wüst	NED 40,49	6	4.13,40	2	1.59,61	1	7.18,70	2	166,463
3	Marit Leenstra	NED 39,98	2	4.17,66	3	2.00,95	3	7.28,06	6	168,045
4	Diane Valkenburg	NED 41,05	10	4.19,51	4	2.01,49	4	7.24,69	3	169,266
5	Jorien Voorhuis	NED 40,56	7	4.21,04	6	2.02,04	5	7.28,48	7	169,594
6	Jekaterina Lobysjeva	RUS 40,13	3	4.24,08	8	2.02,70	6	7.36,44	10	170,687
7	Mari Hemmer	NOR 41,71	14	4.20,95	5	2.05,86	14	7.26,62	4	171,816
8	Ida Njåtun	NOR 40,75	9	4.24,29	10	2.05,45	12	7.35,37	9	172,151
9	Luiza Zlotkowska	POL 41,20	12	4.25,15	12	2.05,43	11	7.31,49	8	172,350
10	Karolina Erbanová	CZE 39,29	1	4.31,54	19	2.03,88	7	7.56,37	12	173,456
11	Anna Rokita	AUT 41,98	15	4.23,21	7	2.09,82	19	7.27,40	5	173,861
12	Julija Skokova	RUS 40,27	4	4.31,44	18	2.04,05	8	7.53,77	11	174,237
13	Hege Bøkko	NOR 40,56	7	4.30,13	17	2.04,85	10	127,197	11	
14	Isabell Ost	GER 42,16	18	4.24,98	11	2.05,58	13	128,183	13	
15	Jennifer Bay	GER 42,08	17	4.24,15	9	2.07,01	16	128,441	14	
16	Karolina Domańska-Ksyt	POL 41,52	13	4.32,93	20	2.06,90	15	129,308	16	
17	Natalia Czerwonka	POL 41,15	11	4.29,46	14	2.10,04	20	129,406	17	
18	Bente Kraus	GER 43,20	21	4.29,49	15	2.09,10	18	131,148	18	
19	Katerina Novotná	CZE 42,27	20	4.36,09	21	2.09,00	17	131,285	19	
20	Tatjana Mikhailova	BLR 41,98	15	4.38,82	22	2.10,17	21	131,840	20	
21	Cathrine Grage	DEN 44,55	22	4.28,66	13	2.12,30	22	133,426	21	
22	Ágota Tóth	HUN 42,25	19	4.43,83	23	2.15,28	23	134,648	22	
23	Jekaterina Sjikhova	RUS 62,73f	23	4.29,59	16	2.04,40	9	149,127	23	
105. MENN (7.-9.1.)		500 m	5000 m	/	1500 m	/	10000 m			
1	Ivan Skobrev	RUS 36,67	5	6.30,01	1	1.52,52	2	13.39,80	1	154,167
2	Jan Blokhuijsen	NED 36,33	2	6.32,21	4	1.52,95	5	13.41,44	3	154,273
3	Koen Verweij	NED 36,56	3	6.30,49	2	1.53,07	6	13.47,79	4	154,688
4	Wouter olde Heuvel	NED 37,12	9	6.31,14	3	1.52,72	3	13.40,18	2	154,816
5	Håvard Bøkko	NOR 36,65	4	6.32,70	5	1.52,12	1	13.51,16	5	154,851
6	Sverre Lunde Pedersen	NOR 37,17	10	6.38,12	7	1.53,85	8	14.16,16	6	157,740
7	Alexis Contin	FRA 37,76	17	6.39,08	8	1.53,99	9	14.16,62	7	158,495
8	Konrad Niedźwiedzki	POL 36,04	1	6.54,67	17	1.54,06	12	14.30,75	10	159,064
9	Pavel Bajnov	RUS 36,96	6	6.49,74	15	1.53,76	7	14.25,72	9	159,140
10	Henrik Christiansen	NOR 38,20	22	6.41,21	9	1.54,62	14	14.17,24	8	159,389
11	Renz Rotteveel	NED 37,37	13	6.37,51	6	1.55,90	23	14.33,83	11	159,445
12	Enrico Fabris	ITA 37,23	11	6.43,06	10	1.54,69	16	115,766	10	(dns 10k)
13	Zbigniew Bródka	POL 37,05	8	6.56,02	20	1.52,89	4	116,282	12	
14	Robert Lehmann	GER 37,28	12	6.48,57	13	1.55,18	21	116,530	14	
15	Joel Eriksson	SWE 36,98	7	6.55,11	19	1.54,14	13	116,537	15	
16	Haralds Silovs	LAT 37,38	14	6.48,64	14	1.55,03	20	116,587	16	
17	Luca Stefani	ITA 37,79	19	6.47,71	11	1.54,83	17	116,837	17	
18	Roland Cieślak	POL 38,02	21	6.51,85	16	1.54,83	17	117,481	18	
19	Bart Swings	BEL 38,97	26	6.48,09	12	1.53,99	9	117,775	19	
20	Vitalij Mikhajlov	BLR 37,43	15	7.00,63	25	1.54,88	19	117,786	20	
21	Tobias Schneider	GER 37,81	20	6.57,58	21	1.54,68	15	117,794	21	



22	Milan Šablik	CZE	37,75	16	6.58,24	23	1.55,30	22	118,007	22
23	Benjamin Macé	FRA	38,46	24	6.59,31	24	1.54,05	11	118,407	23
24	Marco Cignini	ITA	38,45	23	6.55,04	18	1.56,96	24	118,940	24
25	Roger Schneider	SUI	39,32	27	6.57,60	22	81,080	25		
26	Daniel Friberg	SWE	37,76	17	7.13,82	28	81,142	26		
27	Christian Pichler	AUT	39,36	28	7.02,42	27	81,602	27		
28	Marian Cristian Ion	ROU	39,59	29	7.01,23	26	81,713	28		
29	Niko Räsänen	FIN	38,92	25	7.24,57	29	83,377	29		

20. Uoffisielle Veteran-VM 2010 – Calgary Olympic Oval, 24.-27.02.2011 (kun norske res.)

		KVINNER		25-02	26-02	27-02	27-02					
				500 m	1500 m	1000 m	3000 m					
L-35	1	Nina Tørset	NOR	42,52	1	2.06,34	1	1.23,54	1	4.27,40	1	170,969
	2	Renate Jeppsson	NOR	43,09	2	2.12,56	2	1.25,61	2	4.44,76	2	177,541
L-45	Upl	Ingunn Sandø	NOR	49,25	10	2.32,44	11	1.39,54	10			
L-50	4	Marita Steen	NOR	48,93	4	2.26,54	4	1.37,51	4	5.04,27	3	197,242
		MENN		24-02	24-02	25-02	26-02					
				500 m	3000 m	1500 m	5000 m					
M-35	1	Thor Olav Tveter	NOR	39,50	2	4.08,99	1	1.55,54	1	7.04,05	2	161,916
M-40	5	Geir Johnsen	NOR	41,39	5	4.29,85	6	2.05,47	6	7.48,52	6	175,040
M-45	3	Atle Vårvik	NOR	40,96	5	4.11,57	4	1.59,36	4	7.08,50	1	165,524
	10	Jon Kjetil Gaustaa	NOR	44,79	19	4.16,43	5	2.05,48	14	7.15,10	2	172,864
	11	Sigmund Akselsen	NOR	42,34	12	4.24,75	11	2.05,10	13	7.37,14	10	173,879
	13	Geir Nesset	NOR	41,39	8	4.30,07	15	2.07,34	16	7.58,54	16	176,701
	14	Nils Magne Klippen Stein-Erik Lunde	NOR	43,95	18	4.27,00	12	2.07,80	17	7.38,90	12	176,940
			NOR	45,97	24	4.30,30	16	2.11,74	23			
M-50	2	Frode Eidsmo	NOR	41,90	5	4.10,34	2	2.01,97	4	7.03,62	1	166,641
	4	Morten Henriksen	NOR	41,02	1	4.18,82	6	2.01,13	2	7.23,57	4	168,889
	5	Pål Agdestein	NOR	41,22	2	4.16,50	4	2.02,59	5	7.28,08	5	169,641
	8	Kjetil Narum Bakken	NOR	43,85	8	4.34,22	8	2.12,57	12	7.47,23	7	180,466
M-55	2	Ragnvald Næss	NOR	43,08	9	4.17,83	2	2.04,00	5	7.06,51	1	170,035
	3	Rolf Amundsen	NOR	41,40	3	4.20,44	3	2.03,38	3	7.29,63	6	170,895
	5	Geir Hestad	NOR	42,64	6	4.27,92	9	2.03,77	4	7.26,21	4	173,170
	9	Svein Lødding	NOR	43,03	8	4.26,12	7	2.06,40	9	7.34,60	8	174,976
	12	Dagfinn Thomassen	NOR	44,48	12	4.31,57	12	2.08,93	13	7.42,54	12	178,971
	18	Olav Langeland	NOR	47,32	27	4.35,34	15	2.15,15	21	7.47,17	16	184,977
	19	Per Gunnar Stensvaag	NOR	44,76	17	4.40,97	20	2.16,18	23	8.07,78	20	185,759
		Alf Harbitz	NOR	45,88	26	4.50,87	25	2.17,64	24			
		Robert Brunsvik	NOR	45,45	25	4.58,48	27	2.22,90	30			
M-60	1	Erik Veia	NOR	42,39	1	4.20,09	1	2.06,05	1	7.45,78	4	174,332
	3	Egil Bokn	NOR	44,09	8	4.29,41	3	2.10,30	5	7.48,41	5	179,265
	5	Kåre Kristoffersen	NOR	44,84	10	4.31,47	5	2.10,48	6	7.43,25	3	179,903
	8	Onar Westerheim	NOR	43,61	5	4.37,91	10	2.11,69	9	7.56,47	7	181,471
		Kjell Arne Nilsen	NOR	45,28	12	5.03,03	20	2.18,84	16			
		Trygve Hetland	NOR	48,43	21	4.54,60	18	2.21,12	19			
		Ragnvald Vollan	NOR	48,62	22	5.17,58	21	2.27,82	21			
		Ivar Nilssen	NOR	47,87	19	dq		2.19,93	18			
M-65	1	Alf Gjølga	NOR	42,47	1	2.08,28	1	1.23,04	2	4.33,96	2	172,410
	6	Ivar Aandahl	NOR	46,38	7	2.15,51	7	1.29,27	7	4.45,58	5	183,781
	7	Knut Harald Nesse	NOR	46,73	10	2.14,97	5	1.29,09	6	4.49,78	7	184,561
	8	Per Nygård	NOR	47,50	12	2.18,46	8	1.31,71	9	4.50,44	9	187,914
	10	Jan Henriksen	NOR	45,49	5	2.22,12	12	1.31,27	8	5.14,10	13	190,848
	11	Gunnar Flenstad	NOR	46,50	8	2.21,85	11	1.34,78	13	5.04,60	11	191,939
	12	Morten Saur	NOR	49,26	20	2.21,51	9	1.37,03	19	4.48,24	6	192,985
	13	Kjell Guldteig	NOR	47,79	13	2.23,90	13	1.33,95	12	5.07,39	12	193,962
	16	Magnar Langvik	NOR	48,06	14	2.27,14	14	1.37,62	21	5.17,61	14	198,851
		Jarle Håbrekke	NOR	48,51	17	2.28,23	17	1.35,97	15			
		Helge Haave	NOR	48,49	16	2.29,89	20	1.36,08	16			
		Harald Westerheim	NOR	49,39	21	2.46,32	24	1.36,60	18			
		Sven-Åge Svensson	NOR	48,55	18	2.28,59	18	1.37,86	22			
		Lomts Rangul	NOR	51,45	24	2.40,05	23	1.47,69	24			



M-75 1 Arne Kjell Foldvik
 upl Martin Haakon Fagna

NOR 49,80 1 2.28,30 1 1.35,95 1 5.08,13 1 198,563
 NOR 52,87 2 3.20,33 3 1.47,66 2 dq

World Cup

26. Essent ISU Speed Skating World Cup 2010 -2011

(1) Heerenveen, 12.-14.11.2010

		12-11		13-11		12-11		14-11		13-11		
	Kvinner	500 m		500 m		1000 m		1500 m		3000 m		
A	Maren Haugli	NOR								4.13,86	15	
B	Hege Bøtkko	NOR	40,44	11	41,13	12	1.19,31	6	2.01,64	5	4.22,67	14
	Ida Njåttun	NOR					1.17,73	1	2.00,97	2	4.10,76	1
	Menn	500 m		500 m		1000 m		1500 m		5000 m		
A	Mikael Flygind Larsen	NOR				1.09,39	7	1.46,71	5			
	Håvard Bøtkko	NOR						1.47,19	9	6.23,73	8	
	Øystein Grørdum	NOR								6.26,65	11	
	Henrik Christiansen	NOR								6.30,04	13	
	Tore Solli	NOR								6.41,89	20	
	Håvard Holmeffjord Lorentzen	NOR								6.45,20	23	
B	Espen Aarnes Hvammen	NOR	35,94	7	36,36	10	1.11,90	17				
	Christoffer Fagerli Rukke	NOR	36,70	15	36,39	12	1.11,42	10				
	Håvard Holmeffjord Lorentzen	NOR				1.11,44	11	1.50,15	6			
	Henrik Christiansen	NOR						1.49,37	3			

(2) Berlin/Sportforum, 19.-21.11.2010

		19-11		20-11		21-11		19-11		20-11	
	Kvinner	500 m		500 m		1000 m		1500 m		3000 m	
A	Ida Njåttun	NOR				1.17,12	9	1.57,99	2	4.09,25	9
B	Hanne Haugland	NOR	40,60	16	40,59	12					
	Hege Bøtkko	NOR				1.17,57	1	2.00,40	1		
	Mari Hemmer	NOR								4.18,81	14
	Lagtempo (21-11)	NOR	3.06,67	3	(Njåttun, Bøtkko, Hemmer)						
	Menn	500 m		500 m		1000 m		1500 m		5000 m	
A	Mikael Flygind Larsen	NOR				1.09,11	4	1.47,31	12		
	Håvard Bøtkko	NOR						1.45,27	1	6.19,50	3
	Øystein Grørdum	NOR								6.31,24	13
	Henrik Christiansen	NOR						1.49,71	18	6.32,30	15
B	Espen Aarnes Hvammen	NOR	35,72	2	35,73	1	1.12,41	19			
	Even Johansen	NOR	36,09	10	36,47	14					
	Håvard Holmeffjord Lorentzen	NOR				1.11,04	5	1.49,04	5		
	Christoffer Fagerli Rukke	NOR				1.11,33	8				
	Sverre Lunde Pedersen	NOR								6.29,65	2
	Tore Solli	NOR								6.43,84	19
	Lagtempo (21-11)	NOR	3.44,65	2	(Bøtkko, Lunde Pedersen, Christiansen)						

(3) Hamar/Vikingskipet, 27.-28.11.2010

		28-11		27-11		
	Kvinner	1500 m		5000 m		
A	Ida Njåttun	NOR	2.00,49	10	7.15,53	8
	Hege Bøtkko	NOR	2.01,05	15		
B	Mari Hemmer	NOR	2.03,55	3	7.15,84	7
	Lagtempo 28-11	NOR	3.05,30	4	(Njåttun, Bøtkko, Hemmer)	
	Menn	1500 m		10000 m		
A	Håvard Bøtkko	NOR	1.46,38	5	13.19,89	4
	Mikael Flygind Larsen	NOR	1.47,39	11		
	Henrik Christiansen	NOR	1.48,78	15		
	Øystein Grørdum	NOR			13.34,63	9
B	Christoffer Fagerli Rukke	NOR	1.49,31	2		
	Fredrik van der Horst	NOR	1.50,41	7	13.44,49	8
	Henrik Christiansen	NOR			13.21,29	2
	Tore Solli	NOR			14.05,41	18
	Lagtempo 27-11	NOR	3.47,01	3	(Bøtkko, Christiansen, van der Horst)	



(4) Changchun, 04.-05.12.2010

Menn		500 m	1000 m	500 m	1000 m
A	Espen Aarnes Hvammen	NOR 35,80 12		35,66 10	
	Mikael Flygind Larsen	NOR	1.11,21 9		1.11,12 8
B	Mikael Flygind Larsen	NOR 36,37 7			
	Espen Aarnes Hvammen	NOR	1.12,38 2		1.15,01 8

(5) Obihiro/MHTO, 11.-12.12.2010

Menn		500 m	1000 m	500 m	1000 m
A	Espen Aarnes Hvammen	NOR 35,92 17		36,01 17	
	Mikael Flygind Larsen	NOR	1.10,78 11		1.10,94 12

(6) Moskva / Krylatskoje, 28.-30.01.2011

Kvinner		28-01	29-01	30-01	29-01	28-01
A	Hege Bøkkø	NOR 40,09 23		1000 m 16	1500 m 11	
	Ida Njåtun	NOR		1.18,02 17	1.59,90 12	4.13,32 9
	Mari Hemmer	NOR				4.13,36 10
	Lagtempo 30-01	NOR 3.03,02 2	(Njåtun, Bøkkø, Hemmer)			
Menn		28-01	29-01	30-01	28-01	29-01
A	Espen Aarnes Hvammen	NOR 35,43 9	500 m 18	1000 m 15	1500 m 8	
	Mikael Flygind Larsen	NOR		1.10,47 3	1.47,53 5	6.22,79 3
	Håvard Bøkkø	NOR		1.09,65 3	1.46,76 15	
	Christoffer Fagerli Rukke	NOR			1.49,05 18	(6.52,90 dq)
	Henrik Christiansen	NOR			1.50,01 18	6.33,88 9
	Øystein Grødum	NOR				6.34,12 10
	Sverre Lunde Pedersen	NOR				6.37,79 13
	Fredrik van der Horst	NOR				
B	Christoffer Fagerli Rukke	NOR 36,24 7		1.11,05 6		
	Mikael Flygind Larsen	NOR	36,74 11			
	Lagtempo 30-01	NOR 3.46,88 2	(Bøkkø, Flygind Larsen, Lunde Pedersen)			

(7) Salt Lake City, 18.-19.02.2011

Kvinner		19-02	18-02
A	Ida Njåtun	NOR 1.56,87 14	7.09,41 10
B	Mari Hemmer	NOR 1.57,52 9	7.01,02 2
Menn		18-02	19-02
A	Håvard Bøkkø	NOR 1.43,98 5	10000 m 5
	Mikael Flygind Larsen	NOR 1.44,23 6	
	Henrik Christiansen	NOR 1.46,33 16	
	Øystein Grødum	NOR	13.21,99 8
B	Christoffer Fagerli Rukke	NOR 1.47,02 10	
	Henrik Christiansen	NOR	13.15,42 4
	Fredrik van der Horst	NOR	13.41,26 14

(8) Heerenveen, 04.-06.03.2011 - Finale

Kvinner		05-03	06-03	06-03	04-03	05-03
	Ida Njåtun	NOR 500 m	500 m	1000 m 8	1500 m 12	
	Hege Bøkkø	NOR		1.17,77 8	2.00,20 9	
	Mari Hemmer	NOR			1.59,78 9	4.14,30 13
Menn		04-03	06-03	06-03	05-03	04-03
	Espen Aarnes Hvammen	NOR 500 m	500 m	1000 m	1500 m	5000 m
	Mikael Flygind Larsen	NOR 35,98 22	35,68 21	1.10,37 14	1.48,74 16	
	Håvard Bøkkø	NOR			1.46,80 5	6.26,82 6
	Henrik Christiansen	NOR			1.49,17 17	6.34,32 14
	Øystein Grødum	NOR				6.31,79 13
	Sverre Lunde Pedersen	NOR				6.35,09 15



Sluttstilling WorldCup 2010-2011

KVINNER 500 m		Total	H-veen	Berlin	Changchun	Obihiro	Moskva	H-veen	
50	Hege Bøkko	NOR	2	0	0	-	2	-	
KVINNER 1000 m		Total	HV	BE	Changch.	Obihiro	Mos	HV	
18	Ida Njåtun	NOR	103	25	32	-	10	36	
27	Hege Bøkko	NOR	43	6	25	-	12	-	
KVINNER 1500 m		Total	HV	Ber	HA	Mos	SLC	HV	
7	Ida Njåtun	NOR	185	19	80	28	21	16	
15	Hege Bøkko	NOR	97	8	19	14	24	-	
38	Mari Hemmer	NOR	16	-	-	15	-	1	
KVINNER 3000 / *5000 m		Total	HV	Ber	HA*	Mos	SLC*	HV	
11	Ida Njåtun	NOR	149	25	32	35	32	25	
19	Mari Hemmer	NOR	89	-	0	13	28	30	
38	Maren Haugli	NOR	14	14	-	-	-	-	
KVINNER Lagtempo (6 r)		Total	BE	HA	Mos				
3	NORGE		250	70	60	120			
MENN 500 m		Total	H-veen	Berlin	Changchun	Obihiro	Moskva	H-veen	
18	Espen-Aarnes Hvammen	NOR	164	4	0	19	25	21	
51	Christoffer Fagerli Rukke	NOR	4	0	0	-	-	-	
51	Mikael Flygind Larsen	NOR	4	-	-	-	4	-	
MENN 1000 m		Total	HV	BE	Changch.	Obihiro	Mos	HV	
8	Mikael Flygind Larsen	NOR	299	40	60	32	36	24	
35	Espen-Aarnes Hvammen	NOR	35	0	0	19	2	-	
44	Håvard Holme fjord Lorentzen	NOR	8	0	8	-	-	-	
46	Christoffer Fagerli Rukke	NOR	8	0	2	-	-	6	
MENN 1500 m		Total	HV	Ber	HA	Mos	SLC	HV	
2	Håvard Bøkko	NOR	357	32	100	50	50	50	
10	Mikael Flygind Larsen	NOR	188	50	21	24	36	45	
19	Henrik Christiansen	NOR	67	15	8	14	8	12	
24	Christoffer Fagerli Rukke	NOR	33	-	-	19	14	0	
38	Håvard Holme fjord Lorentzen	NOR	14	6	8	-	-	-	
44	Fredrik van der Horst	NOR	4	-	-	4	-	-	
MENN 5000 / *10000 m		Total	HV	Ber	HA*	Mos	SLC*	HV	
4	Håvard Bøkko	NOR	331	36	70	60	70	50	
10	Øystein Grødum	NOR	157	24	18	30	32	35	
15	Henrik Christiansen	NOR	99	18	14	30	0	21	
24	Sverre Lunde Pedersen	NOR	61	-	19	-	28	-	
28	Fredrik van der Horst	NOR	34	-	-	11	18	5	
47	Tore Solli	NOR	6	5	0	1	-	-	
MENN Lagtempo (8 r.)		Total	BE	HA	Mos				
1	NORGE		270	80	70	120			

3. ISU JUNIOR WORLD CUP 2010-2011

(1) Zakopane, 27.-28.11.2010 - Region Europa

Kvinner		27-11	27-11	27-11	28-11	28-11
500 m		1000 m		3000 m	500 m	1500 m
Hanne Haugland	NOR	41,30	7	1,23,53	7	41,32
		27-11		28-11	28-11	2,09,44
Men		500 m		1500 m	500 m	1000 m
Sverre Lunde Pedersen	NOR	37,84	10	1,50,94	1	1,13,20
Simen Spieler Nilsen	NOR	38,13	12	1,53,82	5	1,14,94
Kristian Reistad Fredriksen	NOR	38,16	13	-	-	1,13,94
Andreas Holmen Minge	NOR	38,24	16	1,54,17	7	1,14,26
Espen Tveit	NOR	38,65	20	1,55,59	10	1,14,69
August Teodor Haugen	NOR	-	-	1,57,17	14	dnf
						4,01,84

(2) Baselga di Piné, 29.-30.01.2011 - Region Europa

Kvinner		29-01	29-01	29-01	30-01	30-01
500 m		1000 m		3000 m	500 m	1500 m
Hanne Haugland	NOR	41,59	9	1,23,22	9	41,18
Ellen Bjertnes	NOR	-	-	1,26,57	25	4,42,11
Sofie Karoline Haugen	NOR	-	-	1,26,65	26	4,42,08
Menn		500 m		1000 m	3000 m	500 m
Håvard Holme fjord Lorentzen	NOR	37,18	5	3,51,23	4	37,40
Kristian Reistad Fredriksen	NOR	37,80	11	3,50,38	2	37,46
Simen Spieler Nilsen	NOR	37,96	12	3,49,59	1	37,39
						8
						1,51,54

Andreas Holmen Minge	NOR	38,07	14			3.55,51	6		1.52,22	9
August Teodor Haugen	NOR	39,03	23	1.15,46	12			38,63	19	
Espen Tveit	NOR			1.14,01	6	3.59,57	9	37,78	13	1.52,07

(3) Seinäjoki, 25.-27.02.2011 - Junior-VM (se egen resultatliste)

(4) Groningen, 05.-06.03.2011 - World Cup Junior 2011, Finale

		06-03		05-03		06-03		05-03		
Kvinner		500 m		1000 m		1500 m		3000 m		
Hanne Haugland	NOR	41,35	4	1.23,27	13	2.09,08	10			
Men		500 m		1000 m		1500 m		3000 m		
Håvard Holmefjord Lorentzen	NOR	37,60	9	1.13,02	1	1.53,81	2	3.59,22	4	
Kristian Reistad Fredriksen	NOR			1.14,82	10	1.54,59	7	3.59,05	3	
Simen Spieler Nilsen	NOR					1.54,48	6	4.01,33	7	
Lagtempo Menn (8 r) – 06-03	NOR	4.00,63	2	(Fredriksen, Lorentzen, Spieler Nilsen)						

Sluttstilling ISU Junior World Cup 2010/2011

500 m kvinner				Total	Zakopane	Baselga	Seinäjoki	Gron.
4 Hanne Haugland	NOR			246	20	18	16	20
31 Hege Bøtkko	NOR			52	-	-	-	-
1000 m kvinner				Total	Total	Zako.	Bas.	Seinä.
11 Hege Bøtkko	NOR			80	-	-	-	80
16 Hanne Haugland	NOR			67	20	16	4	27
1500 m kvinner				Total	Zako.	Bas.	Seinä.	Gron.
10 Hanne Haugland	NOR			88	20	12	14	42
13 Hege Bøtkko	NOR			70	-	-	-	70
3000 m kvinner				Total	Zako.	Bas.	Seinä.	Gron.
26 Hege Bøtkko	NOR			40	-	-	-	40
52 Sofie Karoline Haugen	NOR			10	-	10	-	-
53 Ellen Bjertnes	NOR			9	-	9	-	-
500 m menn				Total	Zakopane	Baselga	Seinäjoki	Gron.
14 Håvard Holmefjord Lorentzen	NOR			128	-	-	25	16
31 Kristian Reistad Fredriksen	NOR			51	9	18	12	12
35 Simen Spieler Nilsen	NOR			39	10	-	10	18
38 Sverre Lunde Pedersen	NOR			35	14	-	-	-
53 Andreas Holmen Minge	NOR			14	6	-	8	-
54 Espen Tveit	NOR			11	2	-	-	9
60 August Teodor Haugen	NOR			3	-	-	-	3
1000 m menn				Total	Zako.	Bas.	Seinä.	Gron.
3 Håvard Holmefjord Lorentzen	NOR			210	-	-	-	60
18 Kristian Reistad Fredriksen	NOR			64	22	-	-	-
25 Espen Tveit	NOR			40	18	-	-	-
27 Sverre Lunde Pedersen	NOR			35	35	-	-	-
35 Andreas Holmen Minge	NOR			20	20	-	-	-
47 Simen Spieler Nilsen	NOR			14	14	-	-	-
52 August Teodor Haugen	NOR			10	-	-	-	10
1500 m menn				Total	Zako.	Bas.	Seinä.	Gron.
2 Håvard Holmefjord Lorentzen	NOR			230	-	-	-	40
5 Simen Spieler Nilsen	NOR			172	25	30	50	67
7 Sverre Lunde Pedersen	NOR			150	50	-	-	100
8 Kristian Reistad Fredriksen	NOR			131	-	35	36	60
24 Andreas Holmen Minge	NOR			36	20	16	-	-
26 Espen Tveit	NOR			32	14	18	-	-
51 August Teodor Haugen	NOR			8	8	-	-	-
3000 m / *5000 m menn				Total	Zako.	Bas.	*Seinä.	Gron.
3 Kristian Reistad Fredriksen	NOR			225	-	-	-	40
4 Simen Spieler Nilsen	NOR			200	20	50	70	60
5 Sverre Lunde Pedersen	NOR			140	40	-	-	100
7 Håvard Holmefjord Lorentzen	NOR			120	-	-	-	30
25 Andreas Holmen Minge	NOR			40	18	22	-	-
34 Espen Tveit	NOR			30	14	16	-	-
45 August Teodor Haugen	NOR			16	16	-	-	-
Lagtempo, Menn				Total	Seinä.	Gron.		
2 NORGE	NOR			200	80	120		

Landskamper

Breda, 04-05.12.2010 - Landskamp - junior B og C

Sluttresultat : NED 729 p - NOR 286 p - (GER stille ikke lag)

Kvinner jun. C		500 m	1000 m	500 m	1500 m						
1	Sanneke de Neeling	NED	41,77	1	1,24,89	1	42,56	1	2,10,03	1	170,118
2	Tjitske Wassenaar	NED	43,30	2	1,26,61	2	43,06	2	2,11,66	2	173,551
3	Tessa Boogaard	NED	43,54	3	1,29,23	3	43,60	3	2,17,01	3	177,425
4	Martine Lilloy Bruun	NOR	43,79	4	1,30,65	5	44,08	4	2,20,32	5	179,968
5	Denise van der Meer	NED	44,59	5	1,30,26	4	44,71	6	2,18,13	4	180,473
6	Martine Ripsrud	NOR	45,01	6	1,33,56	6	44,59	5	2,25,37	6	184,836
7	Inga Anne Vasaasen	NOR	46,52	8	1,36,06	7	47,20	8	2,28,31	7	191,186
8	Eise Merethe Omsland	NOR	46,31	7	1,38,98	8	45,77	7	2,30,36	8	191,690

Kvinner jun. B		500 m	1500 m	1000 m	3000 m						
1	Ineke Dedden	NED	42,74	2	2,11,45	2	1,25,60	3	4,37,58	2	175,619
2	Julia Berentschot	NED	42,59	1	2,12,42	3	1,24,99	2	4,41,32	3	176,111
3	Annemarie Boer	NED	43,04	3	2,14,62	5	1,26,81	4	4,54,66	5	180,428
4	Sofie Karoline Haugen	NOR	44,23	5	2,18,77	8	1,28,02	5	4,48,85	4	182,637
5	Anne Gulbrandsen	NOR	44,48	6	2,17,48	6	1,28,82	8	5,01,16	6	184,909
	Antoinette de Jong	NED	dq	-	2,08,10	1	1,23,92	1	4,35,16	1	
	Ingvild Hellem	NOR	44,11	4	2,18,13	7	1,28,05	6	dns		
	Elen Bjertnes	NOR	44,76	7	2,14,45	4	1,28,69	7	dns		

Menn jun. C		500 m	1500 m	1000 m	3000 m						
1	Wesly Dijis	NED	39,24	1	2,01,05	1	1,17,53	1	4,14,53	2	160,776
2	Patrick Roest	NED	41,09	3	2,01,86	2	1,19,90	3	4,11,14	1	163,516
3	Kevin Schelling	NED	40,32	2	2,05,94	3	1,19,42	2	4,31,27	5	167,221
4	Tommy Ruden Bakken	NOR	42,51	6	2,12,08	6	1,24,96	5	4,42,94	6	176,172
5	Christer Skuterud	NOR	43,12	7	2,13,75	7	1,25,83	6	4,43,84	8	177,924
6	Henrik Fagerli Rukke	NOR	42,22	5	2,17,02	8	1,25,94	7	4,43,76	7	178,156
7	Bastijn Boele	NED	94,56f	8	2,07,51	4	1,21,43	4	4,24,50	4	221,861
	Magnus Kristensen	NOR	41,67	4	2,07,91	5	dq		4,23,54	3	

Menn jun. B		500 m	1500 m	1000 m	3000 m						
1	Kai Verbij	NED	38,25	1	1,57,16	1	1,14,96	1	4,05,77	1	155,744
2	Luuc Bugter	NED	39,18	3	1,58,69	2	1,16,07	2	4,06,92	2	157,931
3	Gerben Jorritsma	NED	38,52	2	1,59,00	4	1,17,15	4	4,14,85	4	159,236
4	Arvin Wijsman	NED	39,82	6	1,58,84	3	1,18,10	5	4,13,48	3	160,729
5	Kenneth Lund Håvardsson	NOR	39,40	4	2,00,94	5	1,16,39	3	4,20,01	7	161,243
6	Viktor Nybråten	NOR	39,46	5	2,01,26	6	1,18,31	6	4,18,40	6	162,101
7	Magnus Nordby	NOR	41,28	8	2,03,99	7	1,21,01	8	4,17,80	5	166,081
	Fredrik Nybråten	NOR	40,23	7	dns		1,20,11	7	4,22,20	8	

Göteborg / Ruddalen, 05-06.03.2011 - Nordisk Jente-/Guttelandskamp

Sluttpoeng: Norge 631 p. - Sverige 412 p. - Finland 243 p.

Jenter junior C		500 m	1000 m	500 m	1500 m						
1	Inga Anne Vasaasen	NOR	46,12	2	1,33,93	2	46,11	2	2,24,07	1	187,218
2	Eise Merethe Omsland	NOR	46,36	3	1,37,85	3	46,25	3	2,30,46	2	191,688
3	Miina Peltonen	FIN	48,19	6	1,39,08	4	47,49	4	2,39,74	7	198,466
4	Ella Erkman	SWE	48,08	5	1,39,79	5	48,17	6	2,38,58	6	199,005
5	Tilda Carlsson	SWE	48,60	7	1,41,60	8	48,74	8	2,32,76	3	199,060
6	Elin Fryckberg	SWE	48,85	8	1,39,81	6	48,48	7	2,38,42	4	200,041
7	Amanda Björkman	SWE	49,46	9	1,41,86	9	50,23	10	2,38,47	5	203,443
8	Roosa Maanpää	FIN	50,86	11	1,41,95	10	50,50	11	2,40,21	8	205,738
9	Katrina Keski-Opas	FIN	49,84	10	1,48,13	11	49,86	9	2,52,36	9	211,218
	Martine Lilloy Bruun	NOR	45,11	1	1,33,62	1	45,78	1			
	Ida Sanderud	NOR	47,44	4	1,40,45	7	47,92	5			

Jenter junior B		500 m	1500 m	1000 m	3000 m						
1	Sofie Karoline Haugen	NOR	43,36	1	2,16,79	1	1,28,05	1	4,49,81	1	181,282
2	Anne Gulbrandsen	NOR	44,06	2	2,20,82	3	1,31,09	2	5,03,18	3	187,075
3	Camilla Lund	NOR	46,05	6	2,20,66	2	1,31,63	3	4,57,21	2	188,286
4	Caroline Karlsson	SWE	46,33	7	2,31,57	6	1,37,09	6	5,22,12	5	199,084
5	Hanna van der Poel	SWE	47,68	10	2,28,65	4	1,36,13	5	5,23,29	6	199,176
6	Laura Treuthardt	FIN	45,79	4	2,31,51	5	1,34,35	4	5,38,78	10	199,931
7	Amanda Hallberg	SWE	46,79	8	2,32,88	8	1,38,39	9	5,23,48	7	200,858
8	Malin Wickström	SWE	45,50	3	2,35,27	10	1,37,77	8	5,34,91	8	201,959



9	Therese Verheyleweghen	NOR	48,75	12	2.31,76	7	1.40,12	11	5.18,20	4	202,429
10	Julia Salo	FIN	48,23	11	2.38,21	12	1.39,88	10	5.38,74	9	207,362
11	Susanna Lehtiniemi	FIN	45,80	5	2.33,13	9	1.37,52	7	6.10,73	12	207,391
12	Tuuli Hyttinen	FIN	46,81	9	2.36,88	11	1.41,31	12	5.56,69	11	209,206

		500 m		1000 m		500 m		1500 m			
1	Henrik Fagerli Rukke	NOR	41,38	1	1.25,10	2	41,62	1	2.11,49	2	169,380
2	Magnus Kristensen	NOR	42,27	3	1.23,65	1	42,30	3	2.08,99	1	169,391
3	Tommy Ruden Bakken	NOR	41,89	2	1.25,71	3	41,96	2	2.13,73	3	171,281
4	Christer Skuterud	NOR	42,68	4	1.26,09	4	43,11	4	2.14,76	4	173,755
5	Adam Axelsson	SWE	43,33	5	1.27,21	6	43,21	5	2.15,72	6	175,385
6	Nils van der Poel	SWE	43,80	8	1.27,16	5	44,90	12	2.15,70	5	177,513
7	Frans Bergentäll	SWE	44,54	11	1.29,32	8	44,60	10	2.16,24	7	179,213
8	Aatu Hautamäki	FIN	43,95	9	1.31,05	9	43,44	7	2.19,31	8	179,351
9	Oskar Gustafsson	SWE	43,55	7	1.31,79	10	43,22	6	2.21,91	9	179,968
10	Lasse Ahonen	FIN	43,42	6	1.32,00	11	44,10	9	2.26,31	12	182,290
11	Juho-Jaakko Yli-Ikka	FIN	44,32	10	1.32,01	12	44,85	11	2.25,57	11	183,698
12	Tuomas Rahnasto	FIN	61,78	12	1.28,88	7	43,52	8	2.22,98	10	197,400

		500 m		1500 m		1000 m		3000 m			
1	David Andersson	SWE	40,12	2	2.02,02	2	1.19,34	2	4.15,34	1	163,019
2	Kenneth Lund Hävardsrud	NOR	39,38	1	2.01,95	1	1.17,70	1	4.27,41	3	163,448
3	Magnus Nordby	NOR	41,06	6	2.03,00	3	1.20,33	3	4.20,42	2	165,628
4	Juho Vaittinen	FIN	40,19	3	2.07,48	4	1.21,15	5	4.38,63	8	169,696
5	Hampus Larsson	SWE	41,32	8	2.09,27	5	1.22,43	6	4.35,63	6	171,563
6	Joel Wisting	SWE	41,24	7	2.11,59	8	1.23,38	9	4.37,24	7	172,999
7	Erik Wetterdal	SWE	41,36	9	2.10,24	6	1.23,15	8	4.43,86	10	173,658
8	Julius Lepola	FIN	42,69	10	2.11,13	7	1.24,26	10	4.39,19	9	175,061
9	Guglielmo Lanza	FIN	46,92	11	2.40,44	9	1.38,92	11	5.54,99	11	209,025
	Runar Njåtun Krøyer	NOR	40,97	5	dq		1.20,84	4	4.32,73	5	
	Robin Gruben	NOR	40,57	4	dq		1.22,78	7	4.32,04	4	

Jenter stafett, 05-03

1	Norge 1	4.36,30
2	Norge 2	4.41,30
3	Sverige 1	4.46,54
4	Finland 1	4.51,40
5	Finland 2	4.58,83
	Sverige 2	dq

Gutter stafett, 05-03

1	Norge 2	4.06,87
2	Sverige 1	4.08,19
3	Norge 1	4.09,67
4	Finland 1	4.20,12
5	Sverige 2	4.20,42
6	Finland 2	4.33,17

Norske mesterskap 2011

Allround-NM senior 2011 – Oslo / Frogner kunstis, 18.-19.12.2010 (Arr.: OSK)

		500 m		3000 m		/		1500 m		5000 m			
1	Ida Njåtun	Asker SK	42,20	2	4.30,09	2	2.06,11	1	7.42,36	2	175,487		
2	Mari Hemmer	Aktiv SK	43,24	3	4.28,23	1	2.09,14	3	7.39,24	1	176,915		
3	Hege Bökko	Hol IL	41,82	1	4.35,79	3	2.08,28	2	8.09,51	3	179,496		
4	Sofie Karoline Haugen	Sandefjord SK	43,48	4	4.51,31	6	2.17,97	5	8.21,59	5	188,180		
5	Maren Charlotte S. Jørgensen	Arendal SK	45,30	7	4.46,82	4	2.19,05	7	8.16,85	4	189,138		
6	Ellen Bjertnes	Geithus IL	44,92	6	4.51,08	5	2.17,31	4	8.32,70	7	190,473		
7	Maiken Nervik	Hamar IL	45,96	8	4.56,71	8	2.20,25	9	8.33,70	8	193,531		
8	Cecilie Schjøtt Hannevig	Fana IL	46,96	14	4.55,48	7	2.21,40	10	8.26,92	6	194,031		
9	Anne Gulbrandsen	Eidsvold TF	43,75	5	5.08,05	10	2.21,85	11	142,374	8			
10	Camilla Lund	Leinstrand IL	46,58	12	4.57,99	9	2.20,23	8	142,988	9			
11	Elisabeth Lien Fjeld	Båstad IL SK	46,39	10	5.09,55	11	2.18,26	6	144,067	11			
12	Heidi Ruistuen	Asker SK	46,40	11	5.10,51	12	2.22,73	12	145,727	12			
13	Henriette Lilloy Bruun	Sandefjord SK	46,74	13	5.15,36	13	2.28,44	13	148,780	13			
-	Marit Fjellanger Böhm	Stavanger SK	45,96	8	dnf								

		500 m		5000 m		/		1500 m		10.000 m			
1	Håvard Bökko	Hol IL	38,17	3	6.51,32	1	1.53,56	1	14.04,12	1	159,361		
2	Sverre Lunde Pedersen	Fana IL	38,14	2	6.55,89	3	1.54,16	2	14.23,20	4	160,942		
3	Henrik Christiansen	Asker SK	38,80	6	6.58,50	5	1.54,74	3	14.11,51	2	161,471		
4	Kristian Reistad Fredriksen	Geithus IL	38,58	4	6.56,04	4	1.54,87	4	14.24,22	5	161,685		
5	Fredrik van der Horst	Tønssbergs TF	38,61	5	7.04,22	6	1.55,69	6	14.32,43	6	163,216		
6	Håvard Holmejord Lorentzen	Fana IL	38,04	1	7.04,40	7	1.55,43	5	14.56,13	11	163,762		
7	Tormod Bjørnetun Haugen	Sandefjord SK	38,98	8	7.07,54	9	1.58,83	11	14.37,35	8	165,211		
8	Øystein Grødum	Arendal SK	41,10	22	6.55,34	2	2.00,52	14	14.20,00	3	165,807		



9	Tore Solli	Sandefjord SK	40,31	20	7.07.84	10	2.00,45	13	14.32,72	7	166,880
10	Espen Tveit	Herkules SK	38,92	7	7.15,55	13	1.58,20	9	15.02,82	12	167,016
11	Andreas Holmen Minge	Båstad IL SK	39,36	9	7.19,29	15	1.57,64	7	14.54,21	9	167,212
12	Simen Spieler Nilsen	Arendal SK	40,22	19	7.06,94	8	1.58,58	10	14.55,46	10	167,213
13	August Teodor Haugen	Sandefjord SK	40,00	16	7.14,25	12	2.00,26	12	123,511	13	
14	Gøran Botngård	Bjugn/Ørland SK	39,88	15	7.19,18	14	2.03,06	18	124,818	14	
15	Jørgen Andreas Tønne	Spk Falken	39,43	10	7.44,86	24	1.57,66	8	125,136	15	
16	Mathias Rogn	IF Fram	40,04	18	7.21,92	16	2.02,76	17	125,152	16	
17	Kenneth Lund Håvardrud	Geithus IL	39,66	12	7.37,71	22	2.01,88	16	126,057	17	
18	Mattis Bergh	Asker SK	39,82	13	7.41,39	23	2.01,05	15	126,309	18	
19	Daniel Vatn	Spk Falken	39,83	14	7.31,67	19	2.04,48	22	126,490	19	
20	Thomas Henrik Søfteland	Arendal SK	42,34	23	7.12,19	11	2.03,57	20	126,749	20	
21	Martin Bjertnes	Geithus IL	40,00	16	7.33,96	20	2.06,26	23	127,482	21	
22	Amund Grønvold Skoglund	Skreia SK Toten	40,95	21	7.37,21	21	2.04,45	21	128,154	22	
-	Torgeir Høgheim	Fana IL	39,62	11	7.25,28	17	dnf	-			
-	Henrik Hvesser	Asker SK	dq	-	7.27,78	18	2.03,19	19			

NM Sprint senior 2011 – Arendal / A&O kunstisbane, 15-16.01.2011 (Arr.: Arendal SK/Dølemlø IL)

41. Kvinner		500 m		1000 m		500 m		1000 m			
1	Rikke Jeppsson	Nesodden IF	43,97	3	1.30,05	1	43,81	2	1.30,83	3	178,220
2	Siri Moseng Reiersen	Arendal SK	43,96	2	1.30,88	3	43,70	1	1.30,77	2	178,485
3	Maren Charlotte S. Jørgensen	Arendal SK	45,02	4	1.30,60	2	45,16	4	1.30,34	1	180,650
4	Hilde Røgeberg Pedersen	Geithus IL	43,95	1	1.35,10	7	43,89	3	1.32,16	5	181,470
5	Marit Fjellanger Bøhm	Stavanger SK	45,70	5	1.30,91	4	45,20	5	1.31,38	4	182,045
6	Renate Jeppsson	Nesodden IF	45,76	6	1.35,19	8	45,29	6	1.33,23	7	185,260
7	Cecilie Schjøtt Hannevig	Fana IL	46,68	8	1.33,51	5	45,89	7	1.32,80	6	185,725
8	Elisabeth Lien Fjeld	Båstad IL	46,24	7	1.35,02	6	46,02	8	1.33,82	8	186,680

42. menn		500 m		1000 m		500 m		1000 m			
1	Christoffer Fagerli Rukke	Hol IL	37,91	2	1.14,70	2	37,27	2	1.14,19	2	149,625
2	Espen Aarnes Hvammen	Eidsvold TF	37,68	1	1.17,07	4	36,74	1	1.16,81	5	151,360
3	Mats Roger Jensen	H&BSK	38,75	3	1.17,43	5	38,65	5	1.15,85	3	154,040
4	Fredrik van der Horst	Tønsberg Turn	39,02	4	1.16,89	3	38,70	6	1.16,16	4	154,245
5	Tormod Bjørnsetun Haugen	Sandefjord SK	39,97	8	1.18,52	7	38,82	8	1.18,37	6	157,235
6	Kim Lund Håvardrud	Geithus IL	39,60	5	1.19,41	9	38,77	7	1.20,38	10	158,265
7	Tarjei Tverraen	Arendal SK	39,82	6	1.19,28	8	39,28	12	1.19,46	7	158,470
8	Torgeir Høgheim	Fana IL	39,98	9	1.20,07	10	39,10	9	1.19,61	8	158,920
9	Pål Holmejord Lorentzen	Fana IL	39,93	7	1.20,44	11	39,51	14	1.19,86	9	159,590
10	Even Johansen	Tynset IF	48,02	17	1.14,27	1	37,42	3	1.14,05	1	159,600
11	Runar Sanderud	Sand IF	40,54	13	1.21,91	14	39,24	11	1.21,17	12	161,320
12	Ivar Njøse	Leinstrand IL	40,18	11	1.23,20	16	39,14	10	1.21,70	14	161,770
13	Espen Brask Nordfonn	Stord IL	40,79	14	1.21,63	13	39,81	16	1.21,64	13	162,235
14	Torbjørn Ladstein Fjeld	Stavanger SK	41,42	15	1.20,78	12	40,41	17	1.20,46	11	162,450
15	Kim André Eldevik	Geithus IL	41,42	15	1.18,27	6	38,34	4	dnf (118,895)		
16	Nikolai Vestrheim Skavhellen	Fana IL	40,10	10	1.22,10	15	39,36	13	dq (120,510)		
17	Anders Tandberg Nummedal	H&BSK	40,39	12	1.49,71f	17	39,59	15	134,835	17	

25. NM enkeltdistanser 2011 (1) – Hamar/Vikingskipet, 06-07.11.2010 (Arr.: Hedmark Skøyteklubb)

Kvinner	06-11		07-11		06-11		07-11		
	500 m	1000 m	500 m	1000 m	1000 m	3000 m			
Hanne Haugland	Austevoll IK	40,14	1	1.20,72	3	2.05,09	4		
Ida Njåten	Asker SK	40,27	2	1.18,79	1	2.00,63	1	4.16,72	1
Hege Bøkkø	Hol IL	40,28	3	1.18,99	2	2.02,86	2	4.24,84	3
Mari Hemmer	Aktiv SK	41,50	4			2.03,15	3	4.17,92	2
Siri Moseng Reiersen	Arendal SK	42,54	5	1.26,10	7				
Anne Gulbrandsen	Eidsvold TF	42,60	6	1.24,64	4	2.12,61	6		
Hilde Røgeberg Pedersen	Geithus IL	42,77	7	1.28,02	13				
Nille Marthe Norhaug Faleide	Gol IL	42,96	8	1.27,98	11	2.19,99	17		
Ingvild Hellem	Bjugn/Ørland SK	43,07	9	1.27,02	8	2.15,03	11		
Sofie Karoline Haugen	Sandefjord SK	43,19	10	1.27,86	10	2.14,91	10		
Maren Charlotte S. Jørgensen	Arendal SK	43,50	11	1.25,62	5	2.11,16	5	4.34,51	4
Martine Lilloy Bruun	Sandefjord SK	43,68	12	1.27,99	12	2.18,18	15		
Martine Ripsrud	Stange SK	43,78	13						
Ellen Bjertnes	Geithus IL	43,79	14	1.25,77	6	2.12,66	7	4.36,72	5
Line Hoberg	Stange SK	43,94	15	1.29,56	16				

Maiken Nervik	Hamar IL	44,25	16	dq		2.15,38	13	4.45,89	9
Cecilie Schjøtt Hannevig	Fana IL	44,52	17	1.27,27	9	2.13,25	8	4.40,00	7
Merethe Tvedt	Asker SK	45,04	18			2.24,87	20		
Heidi Ruistuen	Asker SK	45,06	19	1.28,62	14	2.20,92	18	4.53,79	11
Thea Vestrheim Skavhellen	Fana IL	45,08	20	1.30,72	17	2.21,53	19	5.09,47	12
Camilla Lund	Leinstrand IL			1.29,33	15	2.15,30	12	4.44,45	8
Marit Fjellanger Bøhm	Stavanger SK					2.13,55	9	4.38,59	6
Elisabeth Lien Fjeld	Båstad IL					2.16,80	14	4.53,48	10
Henriette Lilloy Bruun	Sandefjord SK					2.19,64	16		
Menn	500 m	1000 m	1500 m	5000 m					
Håvard Bøtkko	Hol IL	35,89	1	1.10,45	1	1.47,09	1	6.26,74	1
Espen Aarnes Hvammen	Eidsvold TF	35,96	2	dnf					
Even Johansen	Tynset IF	36,01	3	1.12,19	4	1.52,64	6		
Øyvind Andreassen	Snøgg SK	36,22	4	1.12,50	5				
Mikael Flygind Larsen	H&BSK	36,50	5			DNS			
Kjetil Stiansen	Aktiv SK	36,79	6	1.12,78	6	1.56,80	20		
Håvard Holmefjord Lorentzen	Fana IL	36,80	7	1.11,80	3	1.48,65	2	6.39,99	5
Christoffer Fagerli Rukke	Hol IL	36,85	8	1.11,40	2	1.49,70	4		
Sverre Lunde Pedersen	Fana IL	37,24	9			1.50,51	5	6.40,43	6
Fredrik van der Horst	Tønsbergs TF	37,37	10			2.16,39	26	6.41,25	7
Simen Spieler Nilsen	Arendal SK	37,61	11	1.13,62	8	1.52,64	6	dnf	
Tormod Bjørnetun Haugen	Sandefjord SK	37,70	12			1.52,71	9	6.44,39	8
Kim Lund Håvardrud	Geithus IL	37,77	13	1.14,90	12				
Kim André Eldevik	Geithus IL	37,81	14	1.14,84	11				
Jørgen Andreas Tønne	Spk Falken	37,85	15	1.13,50	7		dq		
Henrik Christiansen	Asker SK	37,85	15			1.49,31	3	6.33,09	3
Torgeir Høgheim	Fana IL	37,96	17	1.15,49	14	1.55,44	16		
Anders Tandberg Nummedal	H&BSK	38,08	18						
Andreas Holmen Minge	Båstad IL	38,31	19			1.53,33	11	6.53,30	11
Mattis Bergh	Asker SK	38,38	20	1.15,03	13	1.55,95	17	7.04,03	16
Kenneth Lund Håvardrud	Geithus IL	38,39	21	1.16,53	17				
Espen Tveit	Herkules SK	38,42	22	1.14,35	10	1.54,20	12	7.05,71	18
Joachim Jalmar Haugen	Geithus IL			1.14,19	9				
Henrik Hvesser	Asker SK			1.16,32	15	1.56,50	19	7.17,83	22
Amund Grønvold Skoglund	SSK Toten			1.16,46	16	1.56,02	18		
Sindre Henriksen	Fana IL			1.17,42	18	1.58,28	23	dq	
Einar Døving Agdestein	Asker SK			1.17,62	19	1.58,51	25	7.20,99	23
Viktor Nybråten	Hamar IL			dq					
Tore Solli	Sandefjord SK					1.52,67	8	6.39,84	4
Øystein Grørdum	Arendal SK					1.52,97	10	6.29,23	2
August Teodor Haugen	Sandefjord SK					1.54,38	13	6.50,67	10
Mathias Rogn	IF Fram					1.54,69	14	7.02,06	13
Kristian Reistad Fredriksen	Geithus IL					1.55,36	15	7.14,27	20
Thomas Henrik Søfteland	Arendal SK					1.57,59	21	6.44,50	9
Martin Bjertnes	Geithus IL					1.57,68	22	7.01,48	12
Ole Bjørnsmoen Næss	Tynset IF					1.58,31	24	7.03,30	15
Anders Vestrheim Skavhellen	Fana IL							7.03,14	14
Ståle Fagerheim	Bjugn/Ørland SK							7.04,57	17
Aleksander Waagenes	TSK							7.07,24	19
Kristian Vårvik	TSK							7.16,07	21

25. NM enkeltdistanser (2) 2011 – Oslo / Frogner kunstis, 19.12.2010 (Arr.: OSK)

Kvinner 5000 m				Menn 10.000 m			
1	Mari Hemmer	Aktiv SK	7.39,24	1	Håvard Bøtkko	Hol IL	14.04,12
2	Ida Njåttun	Asker SK	7.42,36	2	Henrik Christiansen	Asker SK	14.11,51
3	Hege Bøtkko	Hol IL	8.09,51	3	Øystein Grørdum	Arendal SK	14.20,00
4	Maren Charlotte S. Jørgensen	Arendal SK	8.16,85	4	Sverre Lunde Pedersen	Fana IL	14.23,20
5	Sofie Karoline Haugen	Sandefjord SK	8.21,59	5	Kristian Reistad Fredriksen	Geithus IL	14.24,22
6	Cecilie Schjøtt Hannevig	Fana IL	8.26,92	6	Fredrik van der Horst	Tønsbergs TF	14.32,43
7	Ellen Bjertnes	Geithus IL	8.32,70	7	Tore Solli	Sandefjord SK	14.32,72
8	Maiken Nervik	Hamar IL	8.33,70	8	Tormod Bjørnetun Haugen	Sandefjord SK	14.37,35
				9	Andreas Holmen Minge	Båstad IL SK	14.54,21
				10	Simen Spieler Nilsen	Arendal SK	14.55,46
				11	Håvard Holmefjord Lorentzen	Fana IL	14.56,13
				12	Espen Tveit	Herkules SK	15.02,82

Junior-NM Allround 2011 – Bjugn / FosenHallen, 05-06.02.2011 (Arr.: Bjugn/Ørland SK)

49. Kvinner		500 m	1500 m	1000 m	3000 m						
1	Hanne Haugland	Austevoll IK	41,30	1	2:08,59	1	1:22,66	1	4:37,16	1	171,686
2	Sofie Karoline Haugen	Sandefjord SK	42,59	2	2:12,94	2	1:26,00	2	4:40,05	2	176,578
3	Ellen Bjertnes	Geithus IL	44,07	8	2:14,07	3	1:27,39	5	4:41,67	3	179,400
4	Ingvild Hellem	Bjugn/Ørland SK	42,87	3	2:17,42	6	1:26,83	3	4:52,04	6	180,764
5	Anne Gulbrandsen	Eidsvold TF	43,68	5	2:15,88	5	1:27,16	4	4:50,89	5	181,034
6	Maiken Nervik	Hamar IL	44,03	7	2:15,32	4	1:27,86	6	4:49,00	4	181,232
7	Inga Anne Vasasaen	Stange SK	45,42	12	2:20,32	7	1:31,21	9	4:55,32	7	187,018
8	Thea Vestrheim Skavhellen	Fana IL	45,23	10	2:22,37	11	1:31,80	12	5:00,70	9	188,702
9	Henriette Lilloy Bruun	Sandefjord SK	45,37	11	2:22,09	10	1:31,70	11	5:01,23	10	188,788
10	Nille Marthe Norhaug Faleide	Gol IL	43,57	4	2:22,81	12	1:29,41	7	5:18,02	13	188,881
11	Rannei Skaali	Arendal SK	46,79	14	2:20,33	8	1:32,42	14	4:55,40	8	189,009
12	Merethe Tvedt	Asker SK	45,22	9	2:23,67	13	1:32,09	13	5:04,42	11	189,891
13	Heidi Ruistuen	Asker SK	45,92	13	2:24,41	14	1:31,47	10	5:10,17	12	191,486
14	Line Hoberg	Stange SK	43,79	6	2:20,58	9	1:30,37	8	1:35,835	7	

74. menn		500 m	3000 m	1500 m	5000 m						
1	Håvard Holmefjord Lorentzen	Fana IL	37,27	1	3:57,57	1	1:52,78	1	6:54,81	2	155,939
2	Kristian Reistad Fredriksen	Geithus IL	37,97	4	3:57,66	2	1:53,87	2	6:53,40	1	156,876
3	Simen Spieler Nilsen	Arendal SK	37,94	3	3:58,47	3	1:54,63	4	7:01,68	3	158,063
4	Espen Tveit	Herkules SK	37,85	2	4:00,55	4	1:54,15	3	7:03,10	4	158,301
5	Andreas Holmen Minge	Båstad IL	38,11	5	4:03,27	6	1:54,92	5	7:03,66	6	159,327
6	August Teodor Haugen	Sandefjord SK	38,66	8	4:01,34	5	1:56,31	6	7:03,20	5	159,973
7	Mattis Bergh	Asker SK	38,35	6	4:10,22	7	1:58,07	7	7:16,89	8	163,098
8	Martin Bjertnes	Geithus IL	39,32	15	4:11,00	9	1:59,68	10	7:15,42	7	164,588
9	Kristian Vårvik	Trondhjems SK	39,92	20	4:10,32	8	1:59,81	13	7:17,17	9	165,293
10	Henrik Hvesser	Asker SK	39,03	10	4:15,22	12	1:58,40	8	7:29,00	12	166,932
11	Sindre Henriksen	Fana IL	40,17	23	4:12,22	10	1:59,79	11	7:19,19	10	166,055
12	Kenneth Lund Håvardrud	Geithus IL	38,86	9	4:17,72	16	1:59,17	9	7:30,16	14	166,552
13	Daniel Vatn	Spk Falken	38,62	7	4:16,87	15	2:02,10	16	7:28,45	11	166,976
14	Magnus Nordby	Stange SK	39,86	18	4:13,36	11	1:59,90	14	7:29,50	13	167,002
15	Viktor Nybråten	Hamar IL	39,08	11	4:15,87	13	2:00,23	15	7:33,35	15	167,136
16	Einar Agdestein	Asker SK	39,19	12	4:16,62	14	1:59,79	11	7:37,49	16	167,639

17	Aleksander Waagenes	Trondhjems SK	39,88	19	4:18,57	17	2:03,55	23	1:24,158	17	
18	Runar Njåttun Krøyer	Asker SK	39,98	21	4:20,93	22	2:02,88	18	1:24,428	18	
19	Magne Notland	Stord IL	39,81	17	4:22,40	25	2:03,15	20	1:24,593	19	
20	Robin Gruben	Sand IF	40,24	24	4:18,60	18	2:03,91	24	1:24,643	20	
21	Eirik Skavhaug Nergaard	Drammens SK	39,29	13	4:25,92	27	2:03,47	22	1:24,766	21	
22	Anders Fumée	Asker SK	40,28	25	4:21,11	23	2:03,34	21	1:24,911	22	
23	Lars Henrik Asbjørnsen	H&BSK	40,36	26	4:23,71	26	2:05,58	27	1:26,171	23	
24	Sindre Mollan	Stavanger SK	40,05	22	4:30,57	30	2:04,64	25	1:26,691	24	
25	Espen Sjøberg	Eidsvold TF	41,01	27	4:27,21	28	2:05,04	26	1:27,225	25	
26	Jørgen Sæves	Aktiv SK	39,51	16	4:35,93	32	2:06,39	28	1:27,628	26	
27	Lars Erik Elseth	Herkules SK	41,08	28	4:22,20	24	2:09,00	32	1:27,780	27	
28	Torbjørn Schjøtt Lie	Fana IL	41,82	31	4:20,12	20	2:07,85	31	1:27,789	28	
29	Adriaen Verheyeweghen	Båstad IL	41,46	29	4:29,05	29	2:07,02	30	1:28,641	29	
30	Håvard Leknes	Stavanger SK	41,46	29	4:36,31	33	2:06,64	29	1:29,724	30	
31	Øystein Akselsen	Harstad SK	42,19	32	4:39,53	34	2:12,23	33	1:32,854	31	
-	Simen Kroken	Aktiv SK	dq		4:34,88	31	2:02,66	17			
-	Thomas Schjøtt Hannevig	Fana IL	dq		4:20,92	21	2:03,13	19			
-	Amund Grønvoed Skoglund	SSK Toten	39,30	14	4:18,86	19	dq				

39. Junior-NM Sprint 2011 – Arendal / A&O kunstis, 15-16.01.2011 (Arr.: Arendal SK / Dølemlø IL)

Kvinner		500 m	1000 m	500 m	1000 m						
1	Hege Bøtkko	Hol IL	42,29	1	1:24,03	1	41,65	1	1:24,42	1	168,165
2	Hanne Haugland	Austevoll IK	42,67	2	1:26,00	2	41,91	2	1:26,47	2	170,815
3	Sofie Karoline Haugen	Sandefjord SK	43,97	3	1:30,20	3	43,18	3	1:27,93	3	176,215
4	Ingvild Hellem	Bjugn/Ørland SK	44,59	4	1:30,47	4	43,75	4	1:29,06	4	178,105
5	Nille Martha Norhaug Faleide	Gol IL	44,59	4	1:32,78	6	43,94	5	1:30,25	6	180,045
6	Anne Gulbrandsen	Eidsvold TF	44,70	6	1:34,06	8	44,10	6	1:29,23	5	180,445
7	Line Hoberg	Stange SK	45,76	9	1:32,35	5	44,50	8	1:31,39	7	182,130
8	Martine Ripsrud	Stange SK	45,19	7	1:32,93	7	44,40	7	1:32,96	10	182,535
9	Martine Lilloy Bruun	Sandefjord SK	46,20	12	1:34,20	9	44,73	9	1:33,21	11	184,635
10	Maiken Nervik	Hamar IL	45,63	8	1:34,35	10	45,75	10	1:32,18	8	184,645
11	Merethe Tvedt	Asker SK	46,16	11	1:35,06	11	45,85	11	1:33,85	13	186,465



12	Heidi Ruistuen	Asker SK	45,81	10	1.37,00	13	47,37	14	1.32,41	9	187,885
13	Henriette Liløy Bruun	Sandefjord SK	47,70	14	1.36,47	12	46,38	12	1.33,39	12	189,010
14	Thea Vestrheim Skavhellen	Fana IL	47,23	13	1.37,57	14	46,62	13	1.34,27	14	189,770

		500 m		1000 m		500 m		1000 m			
1	Håvard Holmejord Lorentzen	Fana IL	38,50	1	1.15,44	1	37,76	1	1.16,16	2	152,060
2	Simen Spieler Nilsen	Arendal SK	38,96	3	1.16,98	3	38,67	2	1.16,51	4	154,375
3	Kristian Reistad Fredriksen	Geithus IL	39,04	4	1.17,76	5	38,68	3	1.16,56	5	154,880
4	Espen Tveit	Herkules SK	39,28	5	1.17,50	4	38,74	5	1.16,43	3	154,985
5	Andreas Holmen Minge	Båstad IL	39,32	6	1.17,86	6	39,36	7	1.17,26	6	156,240
6	Mattis Bergh	Asker SK	39,67	8	1.18,87	7	38,84	6	1.18,58	8	157,235
7	Daniel Vatn	Spk. Falken	39,56	7	1.21,07	14	38,70	4	1.20,03	13	158,810
8	August Teodor Haugen	Sandefjord SK	40,55	16	1.19,33	8	39,77	11	1.18,34	7	159,155
9	Henrik Hvesser	Asker SK	40,38	11	1.19,74	9	39,56	9	1.19,06	9	159,340
10	Kenneth Lund Håvardsrud	Geithus IL	40,06	10	1.20,27	11	39,63	10	1.19,17	10	159,410
11	Einar Døving Agdestein	Asker SK	40,46	12	1.20,42	12	39,94	14	1.19,87	11	160,545
12	Viktor Nybråten	Hamar IL	40,53	14	1.20,75	13	39,80	12	1.19,87	11	160,640
13	Amund Grønvald Skoglund	SSK Toten	40,65	17	1.20,25	10	40,09	16	1.20,82	14	161,275
14	Sverre Lunde Pedersen	Fana IL	38,80	2	1.15,49	2	47,08f	22	1.15,93	1	161,590
15	Eirik Skavhaug Nergaard	Drammens SK	40,48	13	1.21,27	15	40,36	17	1.22,63	21	162,790
16	Johann Jørgen F. Sæves	Aktiv SK	40,69	18	1.23,15	19	40,00	15	1.21,36	17	162,945
17	Magne Notland	Stord IL	41,27	20	1.22,16	16	40,50	18	1.21,02	15	163,360
18	Arid Liseth Færø	Fana IL	40,94	19	1.24,40	21	39,80	12	1.21,88	18	163,880
19	Martin Pedersen	Kongsberg IF	40,53	14	1.24,21	20	40,72	19	1.21,17	16	163,940
20	Thomas Schjøtt Hannevig	Fana IL	41,47	22	1.22,67	17	41,38	21	1.21,93	19	165,150
21	Sindre Henriksen	Fana IL	41,56	23	1.23,13	18	40,95	20	1.22,48	20	165,315
22	Fredrik Nybråten	Hamar IL	41,37	21	1.25,51	22	84,125	22			
-	Simen Kroken	Aktiv SK	39,92	9	dq		39,42	8			

41. Landsmesterskapet 2011 – Stavanger/Sørmarka Arena, 12-13.02.2011 (Arr.: Rogaland Skøytekrets)

		12-02		12-02		13-02		13-02			
Jenter 12 år		500 m		1500 m		1000 m					
	Anna Mjøen Holstad	Leinstrand IL	48,02	1	2.29,75	2	1.37,20	2			
	Lene Hoberg	Stange SK	49,05	2	2.28,98	1	1.37,13	1			
	Magnhild Ekren	Leinstrand IL	49,40	3	2.37,35	5	1.41,92	4			
	Camilla Wangen Evjevik	Sør-Fron IL	49,70	4	2.35,01	3	1.41,39	3			
	Carina Jagtøyen	Leinstrand IL	50,68	5	2.41,15	6	1.43,94	6			
	Veronika Esperum	Geithus IL	51,27	6	2.37,04	4	1.43,58	5			
	Birgit Eide	Gol IL	53,01	7	2.59,60	9	1.52,21	8			
	Juliana Høiaasen	Aktiv SK	54,41	8	2.53,23	8	1.57,24	9			
	Eline Husmo Pettersen	Drammens SK	dq		2.41,74	7	1.44,97	7			
Jenter 13 år		500 m		1500 m		1000 m					
	Martine Liløy Bruun	Sandefjord SK	43,31	1	2.16,59	2	1.27,08	1			
	Inga Anne Vasaasen	Stange SK	44,72	2	2.16,57	1	1.29,45	2			
	Hilde Brennhovd	Gol IL	45,65	3	2.27,57	3	1.36,18	3			
	Caroline Hallås Farestveit	Bergens SK	51,09	4	2.39,05	4	1.43,47	4			
	Marte Melvold	Tønsberg Turn	51,33	5	2.47,47	6	1.46,97	5			
	Cassandra Skavhellen	Fana IL	51,48	6	2.46,96	5	1.47,98	6			
	Silje Kroken	Aktiv SK	54,23	7	2.50,63	7	1.49,80	7			
	Anja Andersen	Narvik SK	54,96	8	3.04,25	8	1.55,52	8			
Jenter 14 år		500 m		1500 m		1000 m					
	Martine Ripsrud	Stange SK	44,34	1	2.20,97	1	1.32,50	3			
	Else Merethe Omsland	IF Fram	45,05	2	2.27,35	5	1.31,78	1			
	Ida Sanderud	Sand IF	45,64	3	2.24,63	3	1.32,18	2			
	Silje Borgersen	Geithus IL	46,75	4	dns		1.33,89	5			
	Vilde Bakkei Sand	Sand IF	47,35	5	2.24,18	2	1.33,70	4			
	Marie Bakken Haugli	Jevnaker IF	47,52	6	2.27,34	4	1.34,20	6			
	Marichen Hagelund	Aktiv SK	48,16	7	2.41,30	9	1.40,66	10			
	May Helen Hansson	Tynset IF	48,29	8	2.33,68	6	1.36,75	7			
	Synne Wiik Larsen	Tynset IF	49,59	9	2.37,25	8	1.39,62	9			
	Guro Ruden Bergstrøm	Jevnaker IF	49,81	10	2.33,84	7	1.37,06	8			
	Thea Fløiten	Sand IF	50,59	11	dns		dns				
	Silje Eikemo Hagen	Stange SK	52,42	12	2.44,30	10	1.43,58	11			



		500 m	1500 m	1000 m	3000 m				
Jenter 15 år									
Sofie Karoline Haugen	Sandefjord SK	42,44	1	2.11,04	2	1.25,33	2	dns	
Ellen Bjertnes	Geithus IL	43,60	2	2.09,39	1	1.24,66	1	4.30,06	1
Camilla Lund	Leinstrand IL	44,13	3	2.14,37	3	1.27,28	3	4.43,31	2
Thea Vestrheim Skavhellen	Fana IL	44,40	4	2.20,04	5	1.30,44	5	4.53,69	4
Merethe Tvedt	Asker SK	44,93	5	2.21,40	6	1.30,15	4	4.57,78	6
Malin Wangen Evjevik	Sør-Fron IL	45,38	6			1.32,57	7	5.04,60	7
Rannei Skaali	Arendal IL	46,03	7	2.18,33	4	1.30,66	6	4.51,16	3
Live Haave	Sandnes SK	46,45	8	2.25,43	8	1.32,74	8	5.14,61	8
Sandra Hakkelberg	Kongsberg IF	47,48	9	2.23,28	7	1.34,93	9	4.57,70	5
Camilla Schjøtt Hannevig	Fana IL	47,69	10	2.30,60	9	1.37,09	10	5.16,37	9
Jenter 16 år									
Ingvild Hellem	Bjugn/Ørland SK	42,86	1	dns		dns		dns	
Anne Gulbrandsen	Eidsvoll TF	43,27	2	2.14,13	1	1.25,70	1	4.52,99	1
Thérèse Verheyleweghen	Båstad IL	48,19	3	2.25,32	2	1.35,92	2	5.05,25	2
Anja Mari Furu Olsen	Harstad SK	51,92	4	2.41,97	3	1.43,70	3	5.39,21	3
Gutter 12 år									
Vebjørn Njåttun Krøyer	Asker SK	43,87	1	2.21,65	3	1.27,14	1		
Vette Stangeland	Tønsberg Turn	44,35	2	2.16,67	1	1.27,40	2		
Odin By Farstad	Spk Falken	45,29	3	2.18,00	2	1.30,92	3		
Ola Kroken	Aktiv SK	45,71	4	2.22,55	4	1.31,82	4		
Marius Bratli	Aktiv SK	46,10	5	2.24,35	5	1.33,48	5		
Emil Andersson	Bjugn/Ørland SK	46,21	6	2.26,71	7	1.35,62	7		
Håkon Røe	Trondhjems SK	46,22	7	2.24,98	6	1.33,60	6		
Stian Førde	Tromsø SK	48,54	8	2.30,38	10	1.36,92	9		
Lars Ottar Jorde	Aktiv SK	48,60	9	dq		1.37,61	10		
Magnus Richardsen	Harstad SK	48,80	10	2.30,49	11	1.38,46	11		
Runar Svendsen Paaske	Bjugn/Ørland SK	49,05	11	2.41,88	19	1.42,55	19		
Tobias Jacobsen	Harstad SK	49,12	12	2.36,95	14	1.39,27	13		
Thomas Park Hagen	Hol IL	49,34	13	2.37,60	15	1.44,84	21		
Ole Henrik Haugen	Gol IL	49,58	14	2.34,19	12	1.42,32	16		
Håvard Hestetun	Bergens SK	50,18	15	2.28,12	8	1.38,78	12		
Øyvind Pedersen	Harstad SK	50,34	16	2.35,70	13	1.41,87	15		
Martinius Elvebakken	Asker SK	50,48	17	dq		1.43,65	20		
Øyvind Pedersen	Tromsø SK	50,49	18	2.38,82	16	1.42,54	17		
Håkon Ruden Bakken	Jevnaker IF	50,53	19	2.40,93	18	1.45,68	22		
Ståle Lien	Hamar IL	50,65	20	2.41,88	19	1.54,08	26		
Martin Sørslett Olausen	Jevnaker IF	50,94	21	2.38,91	17	1.42,54	17		
Magne Holland	Sandnes SK	51,04	22	dq		1.40,60	14		
Sindre Magnussen	Jevnaker IF	51,44	23	2.48,88	21	1.49,30	23		
Thomas Thuv Eriksen	Herkules SK	53,55	24	2.56,35	24	1.52,89	25		
Fredrik Ruden Brørby	Jevnaker IF	54,10	25	3.11,68	25				
Vette Folland	Tønsberg Turn	54,57	26	2.50,19	22	1.51,25	24		
Sondre Moe Andersen	Trondhjems SK	55,77	27	2.55,85	23	2.07,92	27		
Stian Kvamme	Bergens SK	65,29	28	2.28,84	9	1.36,72	8		
Bjørn Magnussen	Spk Falken	dnf		dnf		dnf			
Gutter 13 år									
Henrik Fagerli Rukke	Hol IL	40,60	1	2.07,03	1	1.21,10	1		
Christer Skuterud	Geithus IL	41,74	2	2.08,48	2	1.23,50	2		
Kristian Reinton	Hol IL	41,76	3	2.11,44	3	1.23,81	3		
Andreas Nyberget	Hamar IL	42,04	4	2.14,34	5	1.28,21	7		
Kristian Aas	Stord IL	42,62	5	2.15,94	6	1.26,91	5		
Per Ringnes	Sand IF	43,00	6	2.16,40	7	1.26,02	4		
Rasmus Stridh Halvorsen	Tønsberg Turn	44,24	7	2.18,71	8	1.29,73	8		
Andreas Offerdal	Lærdal IL	46,98	8	2.31,51	11	1.36,44	11		
Thomas Medgård	Gol IL	47,08	9	2.32,76	13	1.38,02	13		
Sondre Vårvik Nordheim	Leinstrand IL	47,36	10	2.27,93	10	1.36,06	10		
Frank Haugen	Hol IL	48,38	11	2.32,77	14	dq			
Terje Tobias Tønne	Spk Falken	49,02	12	2.32,25	12	1.36,63	12		
Kristian Ulekleiv	Gjøvik SK	49,10	13	2.26,96	9	1.34,25	9		
Eivind Nerø	Hol IL	49,14	14	2.41,40	15	1.42,33	15		
Kristian Eidsberget	Gol IL	50,44	15	2.43,59	17	1.41,36	14		
Vegard Andreassen	Stavanger SK	51,76	16	2.41,90	16	1.47,16	16		
Per Olav Aaserud	Geithus IL	62,16	17	2.12,09	4	1.27,37	6		



Gutter 14 år		500 m	1500 m	1000 m					
Tommy Ruden Bakken	Jevnaker IF	40,67	1	2.07,90	2	1.22,97	2		
Kristian Aabakken	Hamar IL	40,89	2	2.08,00	3	1.23,06	3		
Magnus Kristensen	Arendal SK	41,06	3	2.02,21	1	1.20,28	1		
Brage Olsen Børtnes	Drammens SK	41,77	4	2.12,43	6	1.24,69	4		
Leif Marius Ovli	Hamar IL	42,28	5	2.13,37	7	1.25,99	7		
Lars Marius Østreng Nes	Båstad IL	42,62	6	2.10,26	4	1.25,42	5		
Oskar Dønnum	Aktiv SK	43,23	7	2.19,50	9	1.27,95	8		
Sondre Bunes	Sand IF	43,31	8	2.21,11	10	1.28,81	10		
Joachim Schjøtt Lie	Fana IL	43,52	9	2.11,33	5	1.25,58	6		
Jakob Hübertz	Sandefjord SK	44,53	10	2.18,50	8	1.28,77	9		
Krister Lund Håvardrud	Geithus IL	44,88	11	2.23,75	11	1.33,53	11		
Jostein Maageng Lund	Tynset IF	46,01	12	2.24,97	12	1.33,88	12		
Andreas Haugsnes	Bjugn/Ørland SK	47,84	13	dnf		dq			
Sindre Fjorheim	Hol IL	48,15	14	2.36,74	14	1.40,07	14		
Thomas Jerving	Lærdal IL	48,72	15	dq		1.39,23	13		
Anders Martinsen	Tromsø SK	49,84	16	2.36,69	13	1.40,59	15		
Gutter 15 år		500 m	1500 m	1000 m		3000 m			
Magnus Nordby	Stange SK	39,70	1	1.58,93	1	1.16,88	1	4.09,53	1
Fredrik Nybråten	Hamar IL	39,82	2	dns				4.18,30	3
Runar Njåtun Krøyer	Asker SK	39,93	3	2.01,28	3	1.17,93	2	4.15,50	2
Espen Sjøberg	Eidsvold TF	41,07	4	2.03,44	4	1.21,70	5	4.19,99	5
Jon Greger Notland	Stord IL	41,32	5	2.07,39	5	1.22,48	6	4.30,07	6
Remi Grande	Bjugn/Ørland SK	41,33	6	2.09,03	8	1.21,25	4	4.35,77	9
Sander Søndrål	Aktiv SK	42,19	7	dq		1.24,21	8	4.33,07	8
Ola Jorde	Aktiv SK	42,63	8	2.07,98	6	1.23,66	7	dq	
Jakob Anspach Klippen	Fana IL	42,97	9	2.08,83	7	1.27,36	11	4.31,37	7
Vegard Hansen	Kongsvinger SK	43,18	10	2.12,59	10	1.25,57	9	4.41,03	10
Marius Øvergård	Tromsø SK	43,25	11	2.10,87	9	1.25,63	10	dq	
Klaus Ivar Storler	Leinstrand IL	45,46	12	dq		1.30,73	12	4.59,53	11
Olav Johan Brækkan	Narvik SK	46,02	13	dq		1.33,90	14	5.07,33	13
Øyvind Valvatne Sveen	Geithus IL	47,18	14	2.21,21	11	1.32,12	13	5.00,74	12
Jørgen Sæves	Aktiv SK	60,58	15	2.01,21	2	1.18,03	3	4.19,68	4
Gutter 16 år		500 m	1500 m	1000 m		3000 m			
Simen Spieler Nilsen	Arendal SK	37,39	1	1.52,11	1				
Kenneth Lund Håvardrud	Geithus IL	38,07	2	1.57,03	2	1.15,76	1	4.12,12	2
Viktor Nybråten	Hamar IL	38,89	3	1.58,06	3	1.16,32	2	4.11,56	1
Robin Gruben	Sand IF	39,74	4	2.00,98	5	1.18,92	5	4.17,07	3
Magnus Brask Nordfonn	Stord IL	40,10	5	2.06,99	8	1.20,66	7	4.31,62	7
Anders Bjerkreim Fumée	Asker SK	40,25	6	2.00,52	4	1.18,41	3	4.18,35	4
Mii Erik Haugård	Aktiv SK	40,43	7	2.01,45	6	1.18,64	4	4.22,38	5
Sigbjørn Eide	Gol IL	40,70	8	2.08,55	9	1.22,70	8	4.47,50	9
Odd Eirik Igland	Leinstrand IL	40,76	9	2.04,83	7	1.20,52	6	4.27,03	6
Erling Skallevold	Tønsberg Turn	40,81	10	2.09,84	10	1.24,36	9	4.41,55	8
Morten Bratberg	Leinstrand IL	43,10	11	2.16,08	11	1.27,53	10	dns	
Gutter UK		500 m	1500 m						
Andre Moe	Geithus IL	116,33	1	6.53,35	1				

23. Veteranmesterskapet 2011 – Bjugn/FosenHallen, 16-17.01.2010 (Arr. Bjugn/Ørland SK)

K-50	1	Marita Steen	Bjugn/Ørland SK	52,86	1	2,39,97	1	1,43,64	1	5,30,19	1	213,035
M-35	1	Frode Midjo	Trondhjems SK	43,42	1	4,36,36	1	2,10,37	1	8,00,65	1	181,002
M-40	1	Geir Johnsen	Bjugn/Ørland SK	43,65	1	4,47,96	1	2,14,94	1	8,26,45	1	187,268
M-45	1	Jon Kjetil Gauslaa	Aktiv SK	47,05	5	4,38,90	1	2,15,28	1	7,48,14	1	185,441
	2	Gunnar Lødding	Tromsø SK	43,93	1	4,54,47	3	2,17,79	2	8,18,54	3	188,792
	3	Sigmund Akselsen	Harstad SK	44,06	3	4,42,02	2	2,38,35	6	8,05,20	2	192,367
	4	Helge Flesland	Skuteviken SK	45,83	4	5,04,49	5	2,18,89	3	8,50,46	4	195,921
	5	Einar Inge Haugsnes	Bjugn/Ørland SK	49,76	6	5,20,68	6	2,34,60	5	9,15,05	5	210,245
	-	Geir Nesset	TSK	44,00	2	4,58,75	4	2,18,94	4	dnf		dnf
M-50	1	Frode Eidsmo	Aktiv SK	44,29	1	4,24,94	1	2,08,68	1	7,33,44	1	176,684
	2	John Kvarme	Stord IL	44,72	2	4,48,17	2	2,17,40	2	8,32,01	3	189,749
	3	Kjetil Narum Bakken	Aktiv SK	44,86	3	4,50,42	3	2,43,62	3	8,17,86	2	197,589
M-55	1	Ragnvald Næss	Narvik SK	44,77	2	4,33,36	1	2,13,11	1	7,38,60	1	180,560
	2	Rolf Amundsen	Herkules SK	43,21	1	4,42,74	3	2,13,64	2	8,08,12	2	183,692
	3	Olav Langeland	Hortens SK	50,62	6	4,56,86	4	2,23,69	4	8,20,20	4	198,013
	4	Per Gunnar Stensvaag	Tromsø SK	46,15	3	5,08,05	5	2,26,64	5	8,42,53	5	198,625
	5	Robert Johan Brunsvik	Spk Falken	46,72	4	5,26,67	7	2,34,65	6	9,29,14	7	209,629
	6	Alf Harbitz	Tromsø SK	50,03	5	5,26,31	6	2,39,40	7	9,12,25	6	212,773
	7	Svein Lødding	Harstad SK	87,12f	7	4,41,58	2	2,16,66	3	8,10,57	3	228,660

Sluttstilling Norges Cup 2010-2011

KVINNER JUNIOR				SUM							
1	Line Hoberg	Stange SK/Mjøsteam	1354	17	Lars Erik Elseth	Herkules SK	438				
2	Nille Faleide	Gol IL	1288	18	Espen Sjøberg	Eidsvold TF	436				
3	Ellen Bjertnes	Geithus IL	1167	19	Håvard Holmeifjord Lorentzen	Fana IL	400				
4	Sofie Karoline Haugen	Sandefjord SK	765	20	Lars Henrik Asbjørnsen	H&BSK	396				
5	Merethe Tvedt	Asker SK	609	21	Robin Nicolai Gruben	Sand IF/Mjøsteam	390				
6	Maiken Nervik	Hamar IL	582	21	Sindre Henriksen	Fana IL	390				
7	Rannei Skaali	Arendal SK	554	23	Magnus Nordby	Stange SK/Mjøsteam	375				
8	Anne Gulbrandsen	Eidsvold TF/Mjøsteam	553	24	Samuel Bozenhard	Hol IL	374				
9	Thea Vestreim Skavhellen	Fana IL	547	25	Thomas Schjøtt Hannevig	Fana IL	343				
10	Henriette Lilløy Bruun	Sandefjord SK	527	26	Sindre Mollan	Stavanger SK	324				
11	Martine Lilløy Bruun	Sandefjord SK	449	27	Arlid Færø	Fana IL	304				
12	Hanne Haugland	Austevoll IK	435	28	Aleksander Waagenes	TSK	288				
13	Mari Grosland	Geithus IL	421	29	Anders B. Furnée	Asker SK	267				
14	Camilla Lund	Leinstrand IL	403	30	Håvard Leknes	Stavanger SK	243				
15	Heidi Ruistuen	Asker SK	376	31	Daniel Vatn	Spk Falken	242				
16	Silje Borgersen	Geithus IL	366	32	Fredrik Nybråten	Hamar IL	240				
17	Ingvild Hellem	BØSK	306	33	Eirik Magnus Bakken	TSK	233				
18	Martine Ripsrud	Stange SK/Mjøsteam	277	34	Mii Erik Haugård	Aktiv SK	223				
19	Therese Verheyleweghen	Båstad IL	252	35	Torbjørn S. Lie	Fana IL	180				
20	Inga Anne Vasaasen	Stange SK/Mjøsteam	152	36	Thomas Thorsrud	Brumunddal IL	166				
21	Hege Bakko	Hol IL	80	37	Øyvind Aukner	Asker SK	163				
22	Else Merete Omsland	IF Fram	72	38	Viktor Nybråten	Hamar IL	153				
23	Marie Bakken Haugli	Jevnaker IF	64	39	Magne Notland	Stord IL	144				
				40	Odd Eirik Iglund	Leinstrand IL	135				
				41	Sigbjørn Eide	Gol IL	124				
				42	Øyvind Wulvik	TSK	121				
				43	Erik van Megen	Rakkestad IF	115				
				44	Kjetil Stiansen	Aktiv SK	110				
				45	Sverre Lunde Pedersen	Fana IL	102				
				46	Adriaan Verheyleweghen	Båstad IL	98				
				47	Morten Bratberg	Leinstrand IL	92				
				48	Magnus Kristensen	Arendal SK	88				
				49	Runar Njåtun Krøyer	Asker SK	83				
				50	Jørgen Wasvik	IF Fram	80				
				51	Gard Njåtun Krøyer	Asker SK	70				
				52	Magnus Brask Nordfonn	Stord IL	69				
				53	Øystein Akselsen	Harstad SK	60				
				54	Jon Greger Notland	Stord IL	56				
				54	Hans Arne Frodal	SSK Tøten	56				
				54	Lars Marius Østreng Nes	Båstad IL	56				
				57	Jakob Anspach Klippen	Fana IL	50				
				58	Remi Grande	BØSK	49				
MENN JUNIOR				SUM							
1	Andreas Holmen Minge	Båstad IL	1545								
2	August T. Haugen	Sandefjord SK	1293								
3	Espen Tveit	Herkules SK	935								
4	Amund G. Skoglund	SSK Tøten/Mjøsteam	901								
5	Martin Bjertnes	Geithus IL	769								
6	Henrik Hvesser	Asker SK	737								
7	Mattis Bergh	Asker SK	705								
8	Kristian Vårvik	TSK	660								
9	Einar D. Agdestein	Asker SK	601								
10	Kenneth Lund Håvardsrud	Geithus IL	597								
11	Martin Pedersen	Kongsberg IF	559								
12	Simen Kroken	Aktiv SK	554								
13	Eirik Skavhaug Nergaard	Drammens SK	527								
14	Kristian Reistad Fredriksen	Geithus IL	510								
15	Johann Jørgen Sæves	Aktiv SK	503								
16	Simen Spieler Nilsen	Arendal SK	455								

59	Tommy Ruden Bakken	Jevnaker IF	48	20	Runar Sanderud	Sand IF/Mjøstteam	366
60	Johnny Offerdal	Lærdal IL	32	21	Frank Tindvik	HBSK	359
61	Kristian Aabakken	Hamar IL	28	22	Nikolai Vestrheim Skavhellen	Fana IL	331
62	Jon Petter B. Furnée	Asker SK	27	23	Atle Vårvik	Trondhjems Skøiteklubb	322
63	Brage Olsen Børtnes	Drammens SK	20	24	Ørjan Bergum	Austevoll	291
64	Ola Jorde	Aktiv SK	16	25	Pål Holmeffjord Lorentzen	Fana IL	281
	KVINNER SENIOR		SUM	26	Odd Øystein Langegård	Geithus IL	273
1	Siri Moseng Reiersen	Arendal SK	1527	27	Ståle Fagerheim	BØSK	232
2	Elisabeth Lien Fjeld	Båstad IL Skøyter	1295	28	Arne Stenhaus	Kaldfarnes SK	226
3	Cecilie Schjøtt Hannevig	Fana IL	1113	29	Henrik Christiansen	Asker SK	198
4	Marit Fjellanger Bøhm	Stavanger SK	1079	30	Joakim Jalmar Haugen	Geithus IL	195
5	Maren Charlotte Jørgensen	Arendal SK	1045	31	Espen Aames Hvammen	Eidsvold TF Skøyter	187
6	Hilde Røgeberg Pedersen	Geithus IL	616	32	Terje Almås	Stord IL Skaiser	173
7	Renate Jeppsson	Nesodden IF	530	33	Petter Nesset	Arendal SK	156
8	Inger Marie Schjøtt Lie	Fana IL	380	34	Espen Brask Nordfonn	Stord IL Skaiser	148
9	Rikke Jeppsson	Nesodden IF	360	35	Torbjørn Ladstein Fjeld	Stavanger SK	141
10	Ida Njåtan	Asker SK	280	36	Paul Fitzgerald	Geithus IL	138
11	Ingunn Sandø	Ser-Fron IL	192	37	John Ivar Kristensen	Drammen SK	113
12	Tove Elin Henriksen	Sandnes SK	144	38	Mikael Flygind Larsen	HBSK	105
13	Guri Fossdal	Drammens SK	88	39	Håvard Bøkkø	Hol IL / NSF	104
14	Mari Hemmer	Aktiv SK	65	40	Geir Rønning	SSK Toten	96
15	Astrid Helen Njærheim	Sandnes SK	63	41	Morten Eilertsen	Herkules SK	92
	MENN SENIOR		SUM	42	Aksel Munthe	Stavanger SK	91
1	Tormod Bjørnetun Haugen	Sandefjord SK	1250	43	Jon Gauslaa	Aktiv SK	88
2	Jørgen Tønne	Spk Falken	1187	44	Frode Midjo	Trondhjems Skøiteklubb	88
3	Kim Lund Håvardsrud	Geithus IL	1017	45	Per Gunnar Stensvaag	Tromsø SK	87
4	Tore Solli	Sandefjord SK	769	46	Lars Peters	IF Fram	72
5	Thomas Henrik Søfteland	Arendal SK	717	47	Fredrik van der Horst	TT	67
6	Torgeir Høgheim	Fana IL	714	48	Tarjei Tvesæen	Arendal SK	64
7	Øyvind Andreassen	Snegg SK	684	49	Christoffer Fagerli Rukke	Hol IL	57
8	Kim Andre Eldevik	Geithus IL	663	50	Brynjulf Måkestad	Hardanger SK	50
9	Gøran Botngård	BØSK	661	51	Pål Agdestein	Asker SK	48
10	Mathias Rogn	IF Fram	656	52	Tom Stian Nundal	Lærdal IL	44
11	Ole Bjørnsmoen Næss	Tynset IF	638	53	Thorleif Lilløy	Sandefjord SK	42
12	Roger Ebersten	Herkules SK	593	54	Terje Bjørk	Aktiv SK	36
13	Even Johansen	Tynset IF	582	55	Sigmund Førde	Drammen SK	32
14	Ivar Njøs	Leinstrand IL	524	56	Odd Oskar Bjelke	Aktiv SK	24
15	Anders Vestrheim Skavhellen	Fana IL	508	57	Thor Olav Tveter	IF Fram	23
16	Mats Roger Jensen	HBSK	440	58	Reidar Borgersen	Geithus IL	22
17	Jan-Terje Sørli	Sandefjord SK	419	59	Harald Paulsen	Tysvær SK	14
18	Øystein Grødum	Arendal SK	396	60	Trygve Heltland	Stavanger SK	14
19	Anders Tandberg Nummedal	HBSK	392	61	Morten Henriksen	Geithus IL	12
				62	Ole Morten Mellemstrand	Sandnes SK	4

REKORDER OG BESTENOTERINGER

Nye verdensrekorder satt av norske utøvere

Menn junior

Lagtempo 3.50,02 Norges juniorlandslag Moskva / Krylatskoje 14.3.2010
(8 runder) Håvard Holmefjord Lorentzen - Simen Spieler Nilsen - Sverre Lunde Pedersen
(17,67 - 31,37 - 45,15 - 59,22 - 1.13,55 - 1.27,81 - 1.42,02 - 1.56,30 -
2.10,41 - 2.24,49 - 2.39,06 - 2.53,35 - 3.07,44 - 3.21,46 - 3.35,56 - 3.50,02)

Nye norske rekorder

Totaloversikt over alle forbedringer av norske rekorder og bestenoteringer for menn/kvinner, senior/junior, gutter/jenter, samt for veteran klassene. Ansvaret for godkjenning av norske rekorder og registrering av bestenoteringer har som tidligere vært fra TKHs side overlatt til Magne Teigen som medlem av TKHs ressursgruppe og samtidig leder av NSF's Statistikkgruppe

Menn senior

2x500 m: 70,69 Espen Aarnes Hvammen Eidsvold TF Inzell / Max Aicher Arena 13.3.2011
(35,41 + 35,28)
10000 m: 12.53,89 Håvard Bøkkø Hol IL Calgary Olympic Oval 13.2.2011
(34,39 - 1.04,86 - 1.36,14 - 2.06,97 - 2.38,10 - 3.09,03 -
3.40,31 - 4.11,14 - 4.42,16 - 5.13,51 - 5.44,97 - 6.16,17 -
6.47,43 - 7.18,70 - 7.49,82 - 8.20,88 - 8.52,05 - 9.23,03 -
9.53,41 - 10.22,84 - 10.52,47 - 11.22,33 - 11.52,44 - 12.22,72 - 12.53,89)
Stor firk.: 146,408 Håvard Bøkkø Hol IL Calgary Olympic Oval 12.-13.2.2011
(35,90 - 6.12,98 / 1.43,55 - 12.53,89)
Lagtempo : 3.41,59 Landslaget (World Cup) Calgary Olympic Oval 6.12.2009
(8 runder) Håvard Bøkkø - Fredrik van der Horst - Sverre Lunde Pedersen
(30,86 - 57,56 - 1.24,84 - 1.52,10 - 2.19,31 - 2.47,13 - 3.14,57 - 3.41,59)
3.39,55 Landslaget (World Cup) Salt Lake City 13.12.2009
Håvard Bøkkø - Henrik Christiansen - Mikael Flygind Larsen
(30,79 - 57,12 - 1.23,93 - 1.50,79 - 2.17,40 - 2.44,79 - 3.12,20 - 3.39,55)

Kvinner senior

Mini-firk.: 161,014 Hege Bøkkø Hol IL Moskva / Krylatskoje 12.-13.3.2010
(39,78 - 1.59,32 / 1.17,40 - 4.16,57)
Lagtempo : 3.05,30 Landslaget (World Cup) Hamar / Vikingskipet 28.11.2010
(6 runder) Hege Bøkkø - Mari Hemmer - Ida Njåttun
(18,88 - 33,04 - 47,36 - 1.01,84 - 1.16,76 - 1.31,81 -
1.47,18 - 2.02,92 - 2.18,80 - 2.34,36 - 2.49,72 - 3.05,30)
3.03,02 Landslaget (World Cup) Moskva / Krylatskoje 30.01.2011
Hege Bøkkø - Mari Hemmer - Ida Njåttun
(18,78 - 33,15 - 47,31 - 1.01,43 - 1.15,99 - 1.30,74 -
1.45,61 - 2.01,16 - 2.16,72 - 2.32,03 - 2.47,39 - 3.03,02)

Menn junior

1500 m: 1.45,48 Sverre Lunde Pedersen Fana IL Calgary Olympic Oval 13.2.2011
(23,99 - 50,52 - 1.17,60 - 1.45,48)

Lagtempo : 3.54,68 (8 runder)	Juniorlandslaget Håvard Holmefjord Lorentzen - Simen Spieler Nilsen - Sverre Lunde Pedersen (32,56 - 1.00,92 - 1.29,45 - 1.58,01 - 2.27,08 - 2.57,13 - 3.26,17 - 3.54,68)	(Junior-WC)	Berlin S	6.3.2010
3.50,02	Juniorlandslaget Håvard Holmefjord Lorentzen - Simen Spieler Nilsen - Sverre Lunde Pedersen (17,67 - 31,37 - 45,15 - 59,22 - 1.13,55 - 1.27,81 - 1.42,02 - 1.56,30 - 2.10,41 - 2.24,49 - 2.39,06 - 2.53,35 - 3.07,44 - 3.21,46 - 3.35,56 - 3.50,02 JWR)	(Junior-VM)	Moskva / Krylatskoje	14.3.2010

Kvinner junior

500 m:	40,20	Hege Bøkkø (11,27 - 40,20)	Hol IL	Hamar V	24.10.2009
	40,15	Hege Bøkkø (11,28 - 40,15)	Hol IL	Berlin S	8.11.2009
	40,01	Hege Bøkkø (11,23 - 40,01)	Hol IL	Heerenveen / Thialf	13.11.2009
	39,91	Hege Bøkkø (11,32 - 39,91)	Hol IL	Calgary Olympic Oval	4.12.2009
	39,82	Hege Bøkkø (11,24 - 39,82)	Hol IL	Calgary Olympic Oval	5.12.2009
	39,76	Hege Bøkkø (11,11 - 39,76)	Hol IL	Hamar V	9.1.2010
	39,69	Hege Bøkkø (11,08 - 39,76)	Hol IL	Berlin S	5.3.2010
	39,46	Hege Bøkkø (11,00 - 39,46)	Hol IL	Heerenveen / Thialf	20.3.2010
	39,05	Hege Bøkkø (11,01 - 39,05)	Hol IL	Calgary Olympic Oval	12.2.2011
1000 m:	1.18,89	Hege Bøkkø (19,09 - 47,95 - 1.18,89)	Hol IL	Berlin S	7.11.2009
	1.18,48	Hege Bøkkø (18,89 - 47,83 - 1.18,48)	Hol IL	Heerenveen / Thialf	15.11.2009
	1.16,90	Hege Bøkkø (18,81 - 47,08 - 1.16,90)	Hol IL	Calgary Olympic Oval	6.12.2009
	1.16,43	Hege Bøkkø (18,79 - 46,93 - 1.16,43)	Hol IL	Salt Lake City	13.12.2009
1500 m:	1.59,69	Hege Bøkkø (26,35 - 55,73 - 1.26,93 - 1.59,69)	Hol IL	Berlin S	8.11.2009
(s 1.59,10	1.57,96	Hege Bøkkø (25,99 - 54,87 - 1.25,79 - 1.57,96)	Asker SK	Calgary Olympic Oval	5.12.2009)
	1.57,91	Hege Bøkkø (26,22 - 55,39 - 1.25,86 - 1.57,91)	Hol IL	Calgary Olympic Oval	5.12.2009
	1.57,91	Hege Bøkkø (26,22 - 55,39 - 1.25,86 - 1.57,91)	Hol IL	Calgary Olympic Oval	13.2.2011
3000 m:	4.14,90	Hege Bøkkø (20,05 - 51,07 - 1.23,14 - 1.56,21 - 2.30,00 - 3.04,57 - 3.39,69 - 4.14,90)	Hol IL	Heerenveen / Thialf	20.3.2010
	4.12,81	Hege Bøkkø (19,96 - 52,16 - 1.24,56 - 1.57,46 - 2.30,29 - 3.04,24 - 3.38,18 - 4.12,81)	Hol IL	Calgary Olympic Oval	12.2.2011
Sprint-firk.:	159,880	Hege Bøkkø (40,20 - 1.19,10 / 40,12 - 1.20,02)	Hol IL	Hamar / Vikingskipet	2.- 3.1.2010
	159,230	Hege Bøkkø (40,07 - 1.18,56 / 40,28 - 1.19,20)	Hol IL	Heerenveen / Thialf	22.-23.1.2011
Mini-firk.:(s 163,171	161,014	Ida Njåtun (par 6) (40,21 - 2.01,85 / 1.18,89 - 4.17,40)	Asker SK	Moskva / Krylatskoje	12.-13.3.2010)
	161,014	Hege Bøkkø (par 8) (39,78 - 1.59,32 / 1.17,40 - 4.16,57)	Hol IL	Moskva / Krylatskoje	12.-13.3.2010
Liten firk.:	171,077	Ida Njåtun (40,91 - 4.20,66 / 2.02,44 - 7.39,11)	Asker SK	Hamar / Vikingskipet	13-14.2.2010

Norske bestenoteringer i «ikke-rekordøvelser»

Menn senior

Mini-firk.: 150,436	Sverre Lunde Pedersen (38,01 - 1.51,14 / 1.13,46 - 3.51,90)	Fana IL	Groningen	21.-22.11.2009
150,176	Sverre Lunde Pedersen (37,84 - 1.50,94 / 1.13,20 - 3.52,54)	Fana IL	Zakopane	27.-28.11.2010

Menn junior

Mini-firk.: 150,436	Sverre Lunde Pedersen (38,01 - 1.51,14 / 1.13,46 - 3.51,90)	Fana IL	Groningen	21.-22.11.2009
150,176	Sverre Lunde Pedersen (37,84 - 1.50,94 / 1.13,20 - 3.52,54)	Fana IL	Zakopane	27.-28.11.2010

Kvinner junior

2x500 m: (s 80,72	Ida Nåtun (par B6) (40,21 + 40,51)	Asker SK	Moskva / Krylatskoje	12./14.3.2010)
79,58	Hege Bøkkø (par B8) (39,78 + 39,80)	Hol IL	Moskva / Krylatskoje	12./14.3.2010

Nye norske mesterskapsrekorder

Menn, senior sprint

500 m	36,02	Dag Erik Kleven	Sand IF	Hamar / Vikingskipet	2.1.2010
1000 m	1.10,64	Håvard Bøkkø	Hol IL	Hamar / Vikingskipet	2.1.2010
	1.10,39	Håvard Bøkkø	Hol IL	Hamar / Vikingskipet	3.1.2010
Sam.lagt	143,445	Håvard Bøkkø (36,55 - 1.10,64 / 36,38 - 1.10,39)	Hol IL	Hamar / Vikingskipet	2.- 3.1.2010

Kvinner, senior sprint

1000 m	1.20,97	Mari Hemmer	Aktiv SK	Hamar / Vikingskipet	3.1.2010
--------	---------	-------------	----------	----------------------	----------

Menn, senior enkeltdistanser

500 m	35,89	Håvard Bøkkø	Hol IL	Hamar / Vikingskipet	6.11.2010
1500 m	1.47,09	Håvard Bøkkø	Hol IL	Hamar / Vikingskipet	6.11.2010
10 000 m	13.25,15	Håvard Bøkkø	Hol IL	Hamar / Vikingskipet	25.10.2009

Kvinner, senior enkeltdistanser

1000 m	1.19,72	Hege Bøkkø	Hol IL	Hamar / Vikingskipet	25.10.2009
	1.18,79	Ida Njåtun	Asker SK	Hamar / Vikingskipet	7.11.2010
1500 m	2.00,63	Ida Njåtun	Asker SK	Hamar / Vikingskipet	6.11.2010
5000 m	7.23,06	Mari Hemmer	Aktiv SK	Hamar / Vikingskipet	25.10.2009

Menn, junior allround (-> 19 år)

1500 m	1.54,15	Espen Tveit /p-16/	Arendal SK	Bjugn FH	6.2.2011)
	1.52,78	Håvard Holmefjord Lorentzen /p-17/	Fana IL	Bjugn FH	6.2.2011
3000 m	4.00,55	Espen Tveit /p-14/	Arendal SK	Bjugn FH	5.2.2011)
	3.57,57	Håvard Holmefjord Lorentzen /p-16/	Fana IL	Bjugn FH	5.2.2011
5000 m	7.04,17	Håvard Holmefjord Lorentzen	Fana IL	Båstad	7.2.2010
	7.03,20	August Teodor Haugen /p-6/	Sandefjord SK	Bjugn FH	6.2.2011)
	7.01,68	Simen Spieler Nilsen /p-7/	Arendal SK	Bjugn FH	6.2.2011)
	6.53,40	Kristian Reistad Fredriksen /p-8/	Geithus IL	Bjugn FH	6.2.2011



Sam.lagt (159,973	August Teodor Haugen /p-6/ (38,66 - 4.01,34 / 1.56,31 - 7.03,20)	Sandefjord SK	Bjugn FH	5.- 6.2.2011)
(159,327	Andreas Holmen Minge /p-6/ (38,11 - 4.03,27 / 1.54,92 - 7.03,66)	Båstad IL	Bjugn FH	5.- 6.2.2011)
(158,063	Simen Spieler Nilsen /p-7/ (37,94 - 3.58,47 / 1.54,63 - 7.01,68)	Arendal SK	Bjugn FH	5.- 6.2.2011)
(156,876	Kristian Reistad Fredriksen /p-8/ (37,97 - 3.57,66 / 1.53,87 - 6.53,40)	Geithus IL	Bjugn FH	5.- 6.2.2011)
155,939	Håvard Holmefjord Lorentzen /p-8/ (37,27 - 3.57,57 / 1.52,78 - 6.54,81)	Fana IL	Bjugn FH	5.- 6.2.2011

Kvinner, junior allround (-> 19 år)

500 m	41,95	Ida Njåtun	Asker SK	Båstad	6.2.2010
	41,30	Hanne Haugland	Austevoll IK	Bjugn FH	5.2.2011
1000 m	1.23,35	Ida Njåtun	Asker SK	Båstad	7.2.2010
	1.22,66	Hanne Haugland	Austevoll IK	Bjugn FH	6.2.2011
1500 m	2.10,49	Ida Njåtun	Asker SK	Båstad	6.2.2010
	2.08,59	Hanne Haugland	Austevoll IK	Bjugn FH	5.2.2011
3000 m	4.31,72	Ida Njåtun	Asker SK	Båstad	7.2.2010
Sam.lagt	172,407	Ida Njåtun	Asker SK	Båstad	6.- 7.2.2010
	(41,95 - 2.10,49 / 1.23,35 - 4.31,72)				
	171,686	Hanne Haugland	Austevoll IK	Bjugn FH	5.- 6.2.2011
	(41,30 - 2.08,59 / 1.22,66 - 4.37,16)				

Menn, junior sprint (-> 19 år)

500 m	36,88	Ketil Stiansen	Aktiv SK	Hamar / Vikingskipet	2.1.2010
1000 m	1.12,74	Ketil Stiansen	Aktiv SK	Hamar / Vikingskipet	2.1.2010
	1.12,50	Ketil Stiansen	Aktiv SK	Hamar / Vikingskipet	3.1.2010
Sam.lagt	146,860	Ketil Stiansen	Aktiv SK	Hamar / Vikingskipet	2.- 3.1.2010
	(36,88 - 1.12,74 / 37,36 - 1.12,50)				

Kvinner, junior sprint (-> 19 år)

500 m	40,20	Hege Bøtkko	Hol IL	Hamar / Vikingskipet	2.1.2010
	40,12	Hege Bøtkko	Hol IL	Hamar / Vikingskipet	3.1.2010
1000 m	1.19,10	Hege Bøtkko	Hol IL	Hamar / Vikingskipet	2.1.2010
Sam.lagt	159,880	Hege Bøtkko	Hol IL	Hamar / Vikingskipet	2.- 3.1.2010
	(40,20 - 1.19,10 / 40,12 - 1.20,02)				

Menn, junior enkeltdistanser (-> 19 år)

Strøket som off.JNM f.o.m.2006 - senere beste juniortider i NM enk.dist. i (..)

500 m	(36,79	Kjetil Stiansen	Aktiv SK	Hamar / Vikingskipet	6.11.2010)
1000 m	(1.12,21	Kjetil Stiansen	Aktiv SK	Hamar / Vikingskipet	25.10.2009)
	(1.11,80	Håvard Holmefjord Lorentzen	Fana IL	Hamar / Vikingskipet	7.11.2010)
1500 m	(1.48,65	Håvard Holmefjord Lorentzen	Fana IL	Hamar / Vikingskipet	6.11.2010)

Kvinner, junior enkeltdistanser (-> 19 år)

Strøket som off.JNM f.o.m.2006 - senere beste juniortider i NM enk.dist. i (..)

500 m	(40,20	Hege Bøtkko	Hol IL	Hamar / Vikingskipet	24.10.2009)
	(40,14	Hanne Haugland	Austevoll IK	Hamar / Vikingskipet	6.11.2010)
1000 m	(1.19,72	Hege Bøtkko	Hol IL	Hamar / Vikingskipet	25.10.2009)
	(1.18,99	Hege Bøtkko	Hol IL	Hamar / Vikingskipet	7.11.2010)
1500 m	(2.02,38	Hege Bøtkko	Hol IL	Hamar / Vikingskipet	24.10.2009)
3000 m	(4.21,58	Ida Njåtun	Asker SK	Hamar / Vikingskipet	23.10.2009)



Nye Landsmesterskapsrekorder

Jenter 12 år

500 m	45,61	Martine Lilløy Bruun	Sandefjord SK	Bjugn / FosenHallen	13.2.2010
1000 m	1.34,03	Martine Lilløy Bruun	Sandefjord SK	Bjugn / FosenHallen	14.2.2010
1500 m	2.26,96	Martine Lilløy Bruun	Sandefjord SK	Bjugn / FosenHallen	13.2.2010
Sam.lagt (141,611	Martine Lilløy Bruun	Sandefjord SK	Bjugn / FosenHallen	13.-14.2.2010)
		(45,61 - 2.26,96 / 1.34,03)			

Jenter 13 år

500 m	43,31	Martine Lilløy Bruun	Sandefjord SK	Stavanger SA	12.2.2011
1000 m	1.27,08	Martine Lilløy Bruun	Sandefjord SK	Stavanger SA	13.2.2011
1500 m (2.16,59	Martine Lilløy Bruun /p-3/	Sandefjord SK	Stavanger SA	12.2.2011)
	2.16,57	Inga Anne Vasaasen /p-4/	Stange SK	Stavanger SA	12.2.2011
Sam.lagt (132,280	Martine Lilløy Bruun	Sandefjord SK	Stavanger SA	12.-13.2.2011)
		(43,31 - 2.16,59 / 1.27,08)			

Jenter 14 år

500 m	43,24	Marte Vatn	Spk Falken	Bjugn / FosenHallen	13.2.2010
-------	-------	------------	------------	---------------------	-----------

Jenter 15 år

500 m	42,44	Sofie Karoline Haugen	Sandefjord SK	Stavanger SA	12.2.2011
1000 m	1.24,66	Ellen Bjertnes	Geithus IL	Stavanger SA	13.2.2011
1500 m (2.11,04	Sofie Karoline Haugen /p-4/	Sandefjord SK	Stavanger SA	12.2.2011)
	2.09,39	Ellen Bjertnes /p-5/	Geithus IL	Stavanger SA	12.2.2011
3000 m	4.30,06	Ellen Bjertnes	Geithus IL	Stavanger SA	13.2.2011
Sam.lagt (174,070	Ellen Bjertnes	Geithus IL	Stavanger SA	12.-13.2.2011)
		(43,60 - 2.09,39 / 1.24,66 - 4.30,06)			

Jenter 16 år

1000 m	1.25,70	Anne Gulbrandsen	Eidsvold TF	Stavanger SA	13.2.2011
1500 m	2.14,13	Anne Gulbrandsen	Eidsvold TF	Stavanger SA	12.2.2011

Gutter 13 år

500 m	40,60	Henrik Fagerli Rukke	Hol IL	Stavanger SA	12.2.2011
1000 m	1.21,10	Henrik Fagerli Rukke	Hol IL	Stavanger SA	13.2.2011
Sam.lagt (123,493	Henrik Fagerli Rukke	Hol IL	Stavanger SA	12.-13.2.2011)
		(40,60 - 2.07,03 / 1.21,10)			

Gutter 15 år

3000 m	4.06,24	Simen Spieler Nilsen	Arendal SK	Bjugn / FosenHallen	14.2.2010
Sam.lagt (157,780	Simen Spieler Nilsen	Arendal SK	Bjugn / FosenHallen	13.-14.2.2010)
		(38,97 - 1.57,66 / 1.17,10 - 4.06,24)			

Gutter 16 år

500 m	37,39	Simen Spieler Nilsen	Arendal SK	Stavanger SA	12.2.2011
1000 m	1.15,76	Kenneth Lund Håvardrud	Geithus IL	Stavanger SA	13.2.2011
1500 m	1.52,11	Simen Spieler Nilsen	Arendal SK	Stavanger SA	12.2.2011
Sam.lagt (156,980	Kenneth Lund Håvardrud	Geithus IL	Stavanger SA	12.-13.2.2011)
		(38,07 - 1.57,03 / 1.15,76 - 4.12,12)			

Nye uoffisielle bestenoteringer – gutter og jenter

Av statistiske grunner beholdes "år for år"-noteringene innenfor klassebestemmelsene.

Oversikten inneholder kun distanser/distanseskombinasjoner anvist i NSF's Spesielle bestemmelser § 9, pkt 1 og 2.

Gutter 10 år

1000 m	1.38,13	Ole Henrik Østreng Nes	160898	Båstad IL	Hamar V	4.1.2010
--------	---------	------------------------	--------	-----------	---------	----------

Gutter 11 år

1000 m	1.29,46	Allan Dahl Johansson	051098	Aktiv SK	Hamar V	5.3.2011
--------	---------	----------------------	--------	----------	---------	----------

Gutter 12 år

3000 m	4.33,13	Christer Skuterud	020796	Geithus IL	Calgary	16.3.2010
Spr-4k	168,205	Christer Skuterud	020796	Geithus IL	Calgary	20.-21.3.2010
(42,23 - 1.23,89 / 42,02 - 1.24,02)						

Gutter Junior C, 13 år

5000 m	7.38,93	Christer Skuterud	020796	Geithus IL	Calgary	16.3.2011
Liten 4k	172,105	Christer Skuterud	020796	Geithus IL	Calgary	15.-16.3.2011
(41,11 - 4.19,90 / 2.05,36 - 7.38,93)						

Gutter Junior B, 15 år

5000 m	6.43,42	Simen Spieler Nilsen	040893	Arendal SK	Moskva Kry	13.3.2010
--------	---------	----------------------	--------	------------	------------	-----------

Gutter Junior B, 16 år

500 m	37,61	Sverre Lunde Pedersen	170792	Fana IL	Hamar V	17.10.2009
	37,47	Sverre Lunde Pedersen	170792	Fana IL	Hamar V	24.10.2009
	37,38	Sverre Lunde Pedersen	170792	Fana IL	Hamar V	29.12.2009
	37,04	Håvard Holmefjord Lorentzen	021092	Fana IL	Hamar V	27.2.2010
1000 m	1.12,19	Håvard Holmefjord Lorentzen	021092	Fana IL	Hamar V	27.2.2010
	1.12,17	Kristian Reistad Fredriksen	100593	Geithus IL	Calgary	21.3.2010
1500 m	1.50,55	Sverre Lunde Pedersen	170792	Fana IL	Hamar V	24.10.2009
	1.47,53	Sverre Lunde Pedersen	170792	Fana IL	Calgary	4.12.2009
3000 m	3.52,90	Sverre Lunde Pedersen	170792	Fana IL	Hamar V	15.8.2009
	3.52,56	Sverre Lunde Pedersen	170792	Fana IL	Salt Lake City	12.9.2009
	3.51,90	Sverre Lunde Pedersen	170792	Fana IL	Groningen	22.11.2009
	3.49,33	Sverre Lunde Pedersen	170792	Fana IL	Salt Lake City	3.2.2010
	3.47,05	Sverre Lunde Pedersen	170792	Fana IL	Moskva Kry	12.3.2010
5000 m	6.40,47	Sverre Lunde Pedersen	170792	Fana IL	Heerenveen	14.11.2009
	6.36,82	Sverre Lunde Pedersen	170792	Fana IL	Moskva Kry	13.3.2010
Spr-4k	148,985	Håvard Holmefjord Lorentzen	021092	Fana IL	Hamar V	28.-29.11.2009
		(37,64 - 1.13,70 / 37,77 - 1.13,45)				
	148,635	Håvard Holmefjord Lorentzen	021092	Fana IL	Hamar V	2.-3.1.2010
		(37,92 - 1.12,78 / 37,80 - 1.13,05)				
	147,410	Kristian Reistad Fredriksen	100593	Geithus IL	Calgary	20.-21.3.2010
		(37,78 - 1.12,59 / 37,25 - 1.12,17)				
Mini-4k	150,436	Sverre Lunde Pedersen	170792	Fana IL	Groningen	21-22.11.2009
		(38,01 - 1.51,14 / 1.13,46 - 3.51,90)				
Liten 4k	151,179	Sverre Lunde Pedersen	170792	Fana IL	Moskva Kry	12.-13.3.2010
		(37,21 - 3.47,05 / 1.49,28 - 6.36,82)				

Jenter 12 år

500 m	44,48	Martine Lilløy Bruun	121296	Sandefjord SK	Hamar V	2.1.2010
	44,15	Martine Lilløy Bruun	121296	Sandefjord SK	Hamar V	3.1.2010
	44,13	Martine Lilløy Bruun	121296	Sandefjord SK	Heerenveen	26.2.2010
1000 m	1.30,52	Martine Lilløy Bruun	121296	Sandefjord SK	Hamar V	3.1.2010



	1.29,59	Martine Lilløy Bruun	121296	Sandefjord SK	Hamar V	20.2.2010
1500 m	2.17,85	Martine Lilløy Bruun	121296	Sandefjord SK	Hamar V	21.2.2010
Spr-4k	180,155	Martine Lilløy Bruun	121296	Sandefjord SK	Hamar V	2.- 3.1.2010
	(44,88 - 1.32,53 / 44,15 - 1.30,52)					

Jenter Junior C, 13 år

500 m	43,68	Martine Lilløy Bruun	121296	Sandefjord SK	Hamar V	6.11.2010
	43,40	Martine Lilløy Bruun	121296	Sandefjord SK	Hamar V	13.11.2010
	43,31	Martine Lilløy Bruun	121296	Sandefjord SK	Stavanger SA	12.2.2011
1000 m	1.26,62	Martine Lilløy Bruun	121296	Sandefjord SK	Hamar V	9.1.2011
Spr-4k	174,795	Martine Lilløy Bruun	121296	Sandefjord SK	Hamar V	8.- 9.1.2011
	(43,90 - 1.28,12 / 43,52 - 1.26,62)					

Jenter Junior C, 14 år

500 m	42,81	Marte Vatn	260695	Spk Falken	Erfurt	6.12.2009
	42,55	Marte Vatn	260695	Spk Falken	Hamar V	2.1.2010
	41,68	Marte Vatn	260695	Spk Falken	Hamar V	20.2.2010
1000 m	1.25,10	Marte Vatn	260695	Spk Falken	Heerenveen	26.2.2010
	1.23,87	Ellen Bjertnes	081294	Geithus IL	Calgary	20.3.2010
1500 m	2.09,45	Marte Vatn	260695	Spk Falken	Hamar V	20.2.2010
	2.08,20	Ellen Bjertnes	081294	Geithus IL	Calgary	17.3.2010
3000 m	4.42,25	Ellen Bjertnes	081294	Geithus IL	Hamar V	23.10.2009
	4.39,26	Marte Vatn	260695	Spk Falken	Hamar V	29.11.2009
(s	4.33,36	Marte Vatn	260695	Spk Falken	Hamar V	21.2.2010)
	4.32,80	Ellen Bjertnes	081294	Geithus IL	Hamar V	21.2.2010
5000 m	8.08,44	Ellen Bjertnes	081294	Geithus IL	Hamar V	23.10.2009
Spr-4k	172,060	Marte Vatn	260695	Spk Falken	Hamar V	2.- 3.1.2010
	(42,55 - 1.26,18 / 43,21 - 1.26,42)					
	170,215	Ellen Bjertnes	081294	Geithus IL	Calgary	20.-21.3.2010
	(43,37 - 1.23,87 / 42,91 - 1.24,00)					
Mini-4k	178,024	Marte Vatn	260695	Spk Falken	Hamar V	28-29.11.2009
	(43,52 - 2.13,58 / 1.26,87 - 4.39,26)					

Jenter Junior B, 15 år

3000 m	4.33,26	Ellen Bjertnes	081294	Geithus IL	Hamar V	21.11.2010
	4.30,63	Ellen Bjertnes	081294	Geithus IL	Hamar V	9.1.2011
	4.30,06	Ellen Bjertnes	081294	Geithus IL	Stavanger SA	13.2.2011
5000 m	7.50,60	Ellen Bjertnes	081294	Geithus IL	Hamar V	27.2.2011
Spr-4k	169,685	Anne Gulbrandsen	170294	Eidsvold TF	Hamar V	28.-29.11.2009
	(42,08 - 1.26,47 / 42,22 - 1.24,30)					
Mini-4k	174,208	Ellen Bjertnes	081294	Geithus IL	Hamar V	20.-21.11.2010
	(43,17 - 2.09,84 / 1.24,43 - 4.33,26)					
	173,121	Sofie Karoline Haugen	220495	Sandefjord SK	Hamar V	8.- 9.1.2011
	(42,53 - 2.09,79 / 1.23,95 - 4.32,12)					
Liten 4k	188,180	Sofie Karoline Haugen	220495	Sandefjord SK	Oslo Frk	18.-19.12.2010
	(43,48 - 4.51,31 / 2.17,97 - 8.21,59)					
	178,257	Ellen Bjertnes	081294	Geithus IL	Hamar V	26.-27.2.2011
	(42,89 - 4.30,55 / 2.09,65 - 7.50,60)					

Nye uoffisielle bestenoteringer for veteraner

Kvinner, veteran K 35

3000 m:	4.44,09	Nina Johanne Tørset	260773	Leinstrand IL	Hamar V	29.11.2009
	4.31,60	Nina Johanne Tørset	260773	Leinstrand IL	Salt Lake City	31.1.2010
	4.27,40	Nina Johanne Tørset	260773	Leinstrand IL	Calgary	27.2.2011





Kvinner, veteran K 50

500 m:	55,98	Marita Agnethe Steen	090359	Bjugn/Ørland SK	Bjugn FH	20.1.2010
	55,23	Marita Agnethe Steen	090359	Bjugn/Ørland SK	Trondheim L	30.1.2010
	52,17	Marita Agnethe Steen	090359	Bjugn/Ørland SK	Bjugn FH	10.3.2010
	49,96	Marita Agnethe Steen	090359	Bjugn/Ørland SK	Calgary	19.2.2011
	48,93	Marita Agnethe Steen	090359	Bjugn/Ørland SK	Calgary	25.2.2011
1000 m:	1.51,45	Marita Agnethe Steen	090359	Bjugn/Ørland SK	Bjugn FH	20.1.2010
	1.47,47	Marita Agnethe Steen	090359	Bjugn/Ørland SK	Baselga	27.2.2010
	1.46,25	Marita Agnethe Steen	090359	Bjugn/Ørland SK	Bjugn FH	10.3.2010
	1.43,80	Marita Agnethe Steen	090359	Bjugn/Ørland SK	Bjugn FH	11.12.2010
	1.43,64	Marita Agnethe Steen	090359	Bjugn/Ørland SK	Bjugn FH	9.1.2011
	1.43,53	Marita Agnethe Steen	090359	Bjugn/Ørland SK	Bjugn FH	30.1.2011
	1.42,64	Marita Agnethe Steen	090359	Bjugn/Ørland SK	Bjugn FH	2.2.2011
	1.39,02	Marita Agnethe Steen	090359	Bjugn/Ørland SK	Calgary	19.2.2011
	1.37,51	Marita Agnethe Steen	090359	Bjugn/Ørland SK	Calgary	26.2.2011
	1.32,19	Marita Agnethe Steen	090359	Bjugn/Ørland SK	Arendal	16.1.2010
1500 m:	2.44,64	Marita Agnethe Steen	090359	Bjugn/Ørland SK	Trondheim L	30.1.2010
	2.44,46	Marita Agnethe Steen	090359	Bjugn/Ørland SK	Bjugn FH	3.2.2010
	2.39,97	Marita Agnethe Steen	090359	Bjugn/Ørland SK	Bjugn FH	8.1.2011
	2.39,30	Marita Agnethe Steen	090359	Bjugn/Ørland SK	Bjugn FH	29.1.2011
	2.36,46	Marita Agnethe Steen	090359	Bjugn/Ørland SK	Bjugn FH	2.2.2011
	2.30,02	Marita Agnethe Steen	090359	Bjugn/Ørland SK	Calgary	20.2.2011
	2.26,54	Marita Agnethe Steen	090359	Bjugn/Ørland SK	Calgary	25.2.2011
	5.46,24	Marita Agnethe Steen	090359	Bjugn/Ørland SK	Bjugn FH	6.1.2010
	5.31,92	Marita Agnethe Steen	090359	Bjugn/Ørland SK	Bjugn FH	15.12.2010
	5.30,19	Marita Agnethe Steen	090359	Bjugn/Ørland SK	Bjugn FH	9.1.2011
5000 m:	5.29,70	Marita Agnethe Steen	090359	Bjugn/Ørland SK	Bjugn FH	30.1.2011
	5.04,27	Marita Agnethe Steen	090359	Bjugn/Ørland SK	Calgary	27.2.2011
	9.30,86	Marita Agnethe Steen	090359	Bjugn/Ørland SK	Bjugn FH	13.3.2010
10000 m:	19.35,85	Marita Agnethe Steen	090359	Bjugn/Ørland SK	Bjugn FH	14.3.2010

Kvinner, veteran K 60

1500 m:	3.52,21	Agnethe Weisser	240150	Panserkam.	Bjugn Fh	13.3.2010
5000 m:	13.19,63	Agnethe Weisser	240150	Panserkam.	Bjugn Fh	12.3.2010
10000 m:	27.00,40	Agnethe Weisser	240150	Panserkam.	Bjugn Fh	13.3.2010

Kvinner, veteran K 65

500 m:	103,37	Åse Simonsen	040943	Skuteviken SC	Bergen SI	25.2.2010
--------	--------	--------------	--------	---------------	-----------	-----------

Menn, veteran M35

1500 m:	1.55,47	Eskil Ervik	110175	Hamar IL	Bjugn FH	11.10.2009
	1.52,67	Eskil Ervik	110175	Hamar IL	Hamar V	18.10.2009
	1.51,76	Eskil Ervik	110175	Hamar IL	Hamar V	24.10.2009
3000 m:	1.49,46	Eskil Ervik	110175	Hamar IL	Salt Lake City	11.12.2009
	3.54,69	Eskil Ervik	110175	Hamar IL	Hamar V	15.8.2009
	3.54,16	Eskil Ervik	110175	Hamar IL	Salt Lake City	12.9.2009
5000 m:	6.38,17	Eskil Ervik	110175	Hamar IL	Hamar V	23.10.2009

Menn, veteran M45

500 m:	39,06	Ivar Njøs	221065	Leinstrand IL	Hamar V	13.11.2010
	38,28	Ivar Njøs	221065	Leinstrand IL	Hamar V	20.11.2010
	37,91	Ivar Njøs	221065	Leinstrand IL	Hamar V	9.1.2011
	37,76	Ivar Njøs	221065	Leinstrand IL	Hamar V	27.2.2011
	37,58	Ivar Njøs	221065	Leinstrand IL	Stavanger SA	13.3.2011
1000 m:	1.17,75	Ivar Njøs	221065	Leinstrand IL	Hamar V	20.11.2010
	1.16,52	Ivar Njøs	221065	Leinstrand IL	Hamar V	8.1.2011
5000 m:	7.08,50	Atle Vårvik	121265	TSK	Calgary	26.2.2011





10000 m: 15.14,26 Jon Kjetil Gauslaa

100162 Aktiv SK

Salt Lake City

2.3.2011

Menn, veteran M 50

3000 m: 4.10,34 Frode Eidsmo
5000 m: 7.03,62 Frode Eidsmo

180159 Aktiv SK
180159 Aktiv SK

Calgary
Calgary

24.2.2011
26.2.2011

Menn, veteran M 55

500 m: 41,14 Rolf Amundsen
1000 m: 1.21,98 Arne Stenhaug
1.20,59 Rolf Amundsen
3000 m: 4.17,83 Ragnvald Næss
4.14,64 Ragnvald Næss
5000 m: 7.19,73 Ragnvald Næss
7.16,96 Ragnvald Næss
7.14,06 Ragnvald Næss
7.06,51 Ragnvald Næss
10000 m: 15.16,19 Ragnvald Næss
14.56,94 Ragnvald Næss
14.55,21 Ragnvald Næss

030755 Herkules SK
160655 Kaldfarnes IL
030755 Herkules SK
050754 Narvik SK
050754 Narvik SK
050754 Narvik SK
050754 Narvik SK
050754 Narvik SK
050754 Narvik SK
050754 Narvik SK
050754 Narvik SK
050754 Narvik SK
050754 Narvik SK

Salt Lake City
Salt Lake City
Salt Lake City
Calgary
Salt Lake City
Hamar V
Hamar V
Kolomna
Calgary
Erfurt
Hamar V
Kolomna

4.3.2011
31.1.2010
6.3.2011
24.2.2011
4.3.2011
29.11.2009
23.1.2010
2.4.2010
26.2.2011
3.1.2010
24.1.2010
3.4.2010

Menn, veteran M 60

1500 m: 2.06,05 Erik Vea
3000 m: 4.20,09 Erik Vea
5000 m: 7.44,85 Egil Bokn
7.43,25 Kåre Kristoffersen
10000 m: 16.09,10 Egil Bokn
16.04,39 Egil Bokn

110651 Aktiv SK
110651 Aktiv SK
230350 Tysvær SK
170848 Rogn IL
230350 Tysvær SK
230350 Tysvær SK

Calgary
Calgary
Hamar V
Calgary
Hamar V
Salt Lake City

27.2.2011
26.2.2011
23.1.2010
27.2.2011
23.1.2010
2.3.2011

Menn, veteran M 65

500 m: 43,72 Leif-Harry Hansen
43,48 Alf Gjølga
43,27 Alf Gjølga
42,47 Alf Gjølga
1000 m: 1.27,81 Alf Gjølga
1.27,38 Alf Gjølga
1.26,87 Alf Gjølga
1.26,22 Alf Gjølga
1.23,04 Alf Gjølga
1500 m: 2.08,28 Alf Gjølga
3000 m: 4.33,96 Alf Gjølga

220244 Tromsø SK
010446 Bjugn/Øriand SK
010446 Bjugn/Øriand SK
010446 Bjugn/Øriand SK
010446 Bjugn/Øriand SK
010446 Bjugn/Øriand SK
010446 Bjugn/Øriand SK
010446 Bjugn/Øriand SK
010446 Bjugn/Øriand SK
010446 Bjugn/Øriand SK
010446 Bjugn/Øriand SK
010446 Bjugn/Øriand SK

Hamar V
Berlin S
Calgary
Calgary
Bjugn FH
Berlin S
Berlin S
Calgary
Calgary
Calgary
Calgary
Calgary

21.2.2010
23.1.2011
19.2.2011
25.2.2011
9.1.2011
22.1.2011
23.1.2011
20.2.2011
27.2.2011
26.2.2011
27.2.2011

Menn, veteran M 75

500 m: 48,42 Arne Kjell Foldvik
1000 m: 1.35,95 Arne Kjell Foldvik
1500 m: 2.26,38 Arne Kjell Foldvik
3000 m: 5.33,05 Arne Kjell Foldvik
5.20,04 Arne Kjell Foldvik
5.08,13 Arne Kjell Foldvik
5000 m: 9.13,74 Arne Kjell Foldvik
8.42,67 Arne Kjell Foldvik
10000 m: 17.57,52 Arne Kjell Foldvik

171234 Spk Falken
171234 Spk Falken
171234 Spk Falken
171234 Spk Falken
171234 Spk Falken
171234 Spk Falken
171234 Spk Falken
171234 Spk Falken
171234 Spk Falken
171234 Spk Falken

Hamar V
Calgary
Hamar V
Trondheim L
Baselga
Calgary
Trondheim L
Hamar V
Hamar V

23.1.2010
26.2.2011
24.1.2010
16.11.2009
28.2.2010
27.2.2011
7.12.2009
23.1.2010
24.1.2010



Gjeldende nasjonale rekorder per 01.05.2011

Norske rekorder hurtigløp

Menn senior

100m:	9,70	Grunde Njøs	Leinstrand IL	Heerenveen / Thialf	14.3.1995
500m:	35,08	Even Wetten (9.84 - 35.08)	Hamar IL	Salt Lake City	9.3.2007
	70,69	Espen Aarnes Hvammen (35.41 + 35,28)	Eidsvold TF	Inzell / Max Aicher Arena	13.3.2011
1000m:	1.08,15	Ådne Søndrål (16,94 - 42,15 - 1.08,15)	Hol IL	Salt Lake City	2.12.2001
1500 m:	1.42,67	Håvard Bøtkko (23,41 - 49,22 - 1.15,68 - 1.42,67)	Hol IL	Salt Lake City	6.3.2009
3000m:	3.37,28	Eskil Ervik (18,75 - 47,22 - 1.15,71 - 1.44,07 - 2.11,99 - 2.39,81 - 3.07,96 - 3.37,28 WR)	Hamar IL	Calgary Olympic Oval	5.11.2005
5000 m:	6.09,94	Håvard Bøtkko (18,01 - 46,00 - 1.14,46 - 1.43,09 - 2.12,10 - 2.41,29 - 3.10,78 - 3.40,15 - 4.09,79 - 4.39,45 - 5.09,56 - 5.39,62 - 6.09,94)	Hol IL	Salt Lake City	7.3.2009
10 000m:	12.53,89	Håvard Bøtkko (34,39 - 1.04,86 - 1.36,14 - 2.06,97 - 2.38,10 - 3.09,03 - 3.40,31 - 4.11,14 - 4.42,16 - 5.13,51 - 5.44,97 - 6.16,17 - 6.47,43 - 7.18,70 - 7.49,82 - 8.20,88 - 8.52,05 - 9.23,03 - 9.53,41 - 10.22,84 - 10.52,47 - 11.22,33 - 11.52,44 - 12.22,72 - 12.53,89)	Hol IL	Calgary Olympic Oval	13.2.2011
Sprint-frik.:	140,155	Petter Andersen (35,52 - 1.08,55 / 35,86 - 1.09,00)	Aktiv SK	Salt Lake City	22.-23.1.2005
Liten firk.:	148,457	Petter Andersen (36,09 / 3.43,56 / 1.46,88 - 6.34,81)	ASK	Calgary Olympic Oval	15-17.3.2001
Stor firk.:	146,408	Håvard Bøtkko (35,90 - 6.12,98 / 1.43,55 - 12.53,89)	Hol IL	Calgary Olympic Oval	12.-13.2.2011
Lagtempo: (8 runder)	3.42,88	Landslaget Håvard Bøtkko - Henrik Christiansen - Mikael Flygind Larsen (30,79 - 57,12 - 1.23,93 - 1.50,79 - 2.17,40 - 2.44,79 - 3.12,20 - 3.39,55)	(World Cup)	Salt Lake City	13.12.2009

Kvinner senior

100m:	11,15	Linda Olsen	Geithus IL	Hamar Olympiahall	3.11.2002
500m:	38,40	Edel Therese Høiseith (10,69 - 38,40)	Geithus IL	Calgary Olympic Oval	29.1.2000
2x500m:	78,47	Edel Therese Høiseith (39,10 + 39,37)	Geithus IL	Salt Lake City	9.3.2001
1000m:	1.15,37	Edel Therese Høiseith (18,30 - 46,20 - 1.15,37)	Geithus IL	Calgary Olympic Oval	30.1.2000
1500m:	1.55,99	Maren Haugli (26,52 - 55,05 - 1.24,58 - 1.55,99)	Jevnaker IF	Calgary Olympic Oval	19.3.2006
3000m:	4.00,34	Maren Haugli (20,53 - 51,37 - 1.22,24 - 1.53,35 - 2.24,84 - 2.56,45 - 3.28,35 - 4.00,34)	Jevnaker IF	Calgary Olympic Oval	18.3.2006
5000m:	6.54,98	Maren Haugli (20,75 - 53,36 - 1.25,91 - 1.58,58 - 2.31,55 - 3.04,45 - 3.37,44 - 4.10,86 - 4.44,00 - 5.16,99 - 5.49,91 - 6.22,64 - 6.54,98)	Jevnaker IF	Calgary Olympic Oval	19.3.2006
10000 m:	14.47,49	Mari Hemmer (39,86 - 1.15,15 - 1.50,26 - 2.25,23 - 2.59,90 - 3.35,13 - 4.10,33 - 4.45,63 - 5.20,49 - 5.55,59 - 6.31,06 - 7.06,53 - 7.41,86 - 8.17,68 - 8.53,07 - 9.28,94 - 10.04,47 - 10.39,92 - 11.15,46 - 11.51,12 - 12.26,76 - 13.02,14 - 13.37,47 - 14.13,04 - 14.47,49)	Aktiv SK	Calgary Olympic Oval	20.3.2009



Sprint firk.: 156,880	Ester Stølen (39,42 - 1.18,28 / 39,38 - 1.17,88)	Gol IL	Salt Lake City	1-2.12.2001
Mini-firk.: 161,014	Hege Bøkkø (39,78 - 1.59,32 / 1.17,40 - 4.16,57)	Hol IL	Moskva / Krylatskoje	12.-13.3.2010
Liten firk.: 160,157	Maren Haugli (39,94 - 4.00,34 / 1:55.99 - 6.54,98)	Jevnaker IF	Calgary Olympic Oval	18.-19.3.2006
Lagtempo: (6 runder)	Landslaget Hege Bøkkø - Mari Hemmer - Ida Njåtun (18,78 - 33,15 - 47,31 - 1.01,43 - 1.15,99 - 1.30,74 - 1.45,61 - 2.01,16 - 2.16,72 - 2.32,03 - 2.47,39 - 3.03,02)	(World Cup)	Moskva / Krylatskoje	30.1.2011

Menn junior (19 år)

100m: 9,93	Christoffer Fagerli Rukke	Hol IL	Calgary Olympic Oval	17.3.2007
500m: 35,68	Christoffer Fagerli Rukke (9,97 - 35,68)	Hol IL	Calgary Olympic Oval	13.3.2007
1000m: 1.09,20	Christoffer Fagerli Rukke (16,84 - 42,32 - 1.09,20)	Hol IL	Calgary Olympic Oval	2.3.2007
1500m: 1.45,48	Sverre Lunde Pedersen (23,99 - 50,52 - 1.17,60 - 1.45,48)	Fana IL	Calgary Olympic Oval	13.2.2011
3000m: 3.43,20	Håvard Bøkkø (18,41 - 46,60 - 1.15,63 - 1.44,76 - 2.13,92 - 2.43,56 - 3.13,28 - 3.43,20 JWR)	Hol IL	Calgary Olympic Oval	21.3.2006
5000m: 6.18,93	Håvard Bøkkø (19,06 - 48,83 - 1.18,82 - 1.48,80 - 2.18,59 - 2.48,26 - 3.17,93 - 3.47,50 - 4.17,24 - 4.47,30 - 5.17,59 - 5.48,33 - 6.18,93 JWR)	Hol IL	Calgary Olympic Oval	13.11.2005
10000m: 13.24,09	Håvard Bøkkø (35,39 - 1.07,80 - 1.39,35 - 2.11,28 - 2.43,30 - 3.15,13 - 3.47,22 - 4.19,13 - 4.51,34 - 5.23,43 - 5.55,54 - 6.27,69 - 6.59,83 - 7.32,04 - 8.03,98 - 8.35,93 - 9.07,91 - 9.39,76 - 10.11,67 - 10.43,63 - 11.15,87 - 11.47,90 - 12.20,14 - 12.52,21 - 13.24,09)	Hol IL	Hamar Olympiahall	15.1.2006
Sprint-firk.: 143,740	Espen Aarnes Hvammen (35,73 - 1.11,64 / 36,22 - 1.11,94)	Eidsvold TF	Calgary Olympic Oval	15.-16.3.2008
Liten firk.: 150,041	Håvard Bøkkø (36,82 - 3.45,51 / 1.49,75 / 6.30,53)	Hol IL	Erfurt / GNS-Halle	10.-12.3.2006
Stor firk.: 150,369	Håvard Bøkkø (36,42 - 6:20.42 / 1:46.31 - 13:29.42)	Hol IL	Calgary / Olymp.Oval	18.-19.3.2006
Lagtempo: (8 runder)	Juniorlandslaget Håvard Holmefjord Lorentzen - Simen Spieler Nilsen - Sverre Lunde Pedersen (17,67 - 31,37 - 45,15 - 59,22 - 1.13,55 - 1.27,81 - 1.42,02 - 1.56,30 - 2.10,41 - 2.24,49 - 2.39,06 - 2.53,35 - 3.07,44 - 3.21,46 - 3.35,56 - 3.50,02 JWR)	(Junior-VM)	Moskva / Krylatskoje	14.3.2010

Kvinner junior (19 år)

100m: 11,25	Jenny Mathilde Nordby	H&BSK	Calgary Olympic Oval	15.3.2007
500 m: 39,05	Hege Bøkkø (11,01 - 39,05)	Hol IL	Calgary Olympic Oval	12.2.2011
1000 m: 1.16,43	Hege Bøkkø (18,79 - 46,93 - 1.16,43)	Hol IL	Salt Lake City	13.12.2009
1500 m: 1.57,91	Hege Bøkkø (26,22 - 55,39 - 1.25,86 - 1.57,91)	Hol IL	Calgary Olympic Oval	13.2.2011
3000 m: 4.12,81	Hege Bøkkø (19,96 - 52,16 - 1.24,56 - 1.57,46 - 2.30,29 - 3.04,24 - 3.38,18 - 4.12,81)	Hol IL	Calgary Olympic Oval	12.2.2011
5000 m: 7.21,59	Maren Haugli (21,48 - 55,54 - 1.30,17 - 2.04,80 - 2.39,46 - 3.13,86 - 3.48,35 - 4.23,18 - 4.58,01 - 5.33,52 - 6.09,36 - 6.45,55 - 7.21,59)	Jevnaker IF	Heerenveen / Thialf	29.2.2004
Sprint-firk.: 159,230	Hege Bøkkø (40,07 - 1.18,56 / 40,28 - 1.19,20)	Hol IL	Heerenveen / Thialf	22.-23.1.2011





Mini-firk.: 161,014	Hege Bøkkø (39,78 - 1.59,32 / 1.17,40 - 4.16,57)	Hol IL	Moskva / Krylatskoje	12.-13.3.2010
Liten firk.: 171,077	Ida Njåtun (40,91 - 4.20,66 / 2.02,44 - 7.39,11)	Asker SK	Hamar / Vikingskipet	13-14.2.2010
Lagtempo: (6 runder)	Juniørlandslaget Hege Bøkkø - Hanne Haugland - Ida Njåtun (35,56 - 1.06,50 - 1.38,27 - 2.11,20 - 2.44,67 - 3.28,42)	(Junior-WC)	Groningen	1.3.2009

Beste resultat i «ikke-rekord-øvelser»

Menn senior

1 eng.mile: 2.02,00	Johann Olav Koss (33,27 - 1.02,21 - 1.32,08 - 2.02,00)	SK-94 Uoff.VR	Heerenveen / Thialf	16.3.1993
Mini-firk.: 150,176	Sverre Lunde Pedersen (37,84 - 1.50,94 / 1.13,20 - 3.52,54)	Fana IL	Zakopane	27.-28.11.2010

Kvinner senior

Stor firk.: 168,287	Mari Hemmer (40,76 / 1.59,87 - 7.10,45 / 14.50,52)	Aktiv SK	Calgary Olympic Oval	12.-14.3.2008
---------------------	---	----------	----------------------	---------------

Menn junior

2x500m: 75,19	Håvard Bøkkø (37,41 + 37,78)	Hol IL	Moskva/Krylatskoje	11.12.2004
Mini-firk.: 150,176	Sverre Lunde Pedersen (37,84 - 1.50,94 / 1.13,20 - 3.52,54)	Fana IL	Zakopane	27.-28.11.2010

Kvinner junior

2x500 m: 79,58	Hege Bøkkø (39,78 + 39,80)	Hol IL	Moskva / Krylatskoje	12./14.3.2010
10000 m: 17.35,77	Camilla H. Hallås Farestveit (43,91 - 1.24,82 - 2.07,18 - 2.49,21 - 3.31,59 - 4.13,54 - 4.56,32 - 5.38,64 - 6.21,06 - 7.03,26 - 7.45,56 - 8.27,87 - 9.09,68 - 9.51,60 - 10.33,72 - 11.15,99 - 11.58,31 - 12.40,78 - 13.23,13 - 14.05,71 - 14.48,03 - 15.30,21 - 16.12,22 - 16.54,06 - 17.35,77)	Bergen SK	Bjugn / Fosenhallen	6.4.2009

Norske mesterskapsrekorder

Menn senior allround

500m: 36,46	Petter Andersen	ASK	Hamar Olympiahall	18.12.1999
1500m: 1.50,49	Petter Andersen	ASK	Hamar Olympiahall	19.12.1999
5000m: 6.31,88	Eskil Ervik	Hamar IL	Arendal / Myra	17.12.2005
10 000m: 13.29,66	Eskil Ervik	Hamar IL	Arendal / Myra	18.12.2005
Sam.lagt: 155,663	Eskil Ervik (37,88 - 6.38,25 / 1.51,18 - 13.37,96)	Hamar IL	Hamar Olympiahall	18-19.12.1999
(3000m: 4.07,99	Johann Olav Koss	SK-94	Savalen Kunstis	29.12.1991)
(Sam.lagt: 163,621	Johann Olav Koss (39,22 - 6.54,07 / 2.04,99 - 4.07,99)	SK-94	Savalen Kunstis	28-29.12.1991)

Kvinner senior allround

500m: 39,65	Edel Therese Høiseith	Geithus IL	Hamar Olympiahall	18.12.1999
1500m: 2.02,65	Edel Therese Høiseith	Geithus IL	Hamar Olympiahall	19.12.1999





3000m:	4.20,48	Maren Haugli	Jevnaker IF	Arendal / Myra	17.12.2005
5000m:	7.29,47	Maren Haugli	Jevnaker IF	Arendal / Myra	18.12.2005
Sam.lagt:	172,443	Maren Haugli (42,26 - 4.20,48 / 2.05,47 - 7.29,47)	Jevnaker IF	Arendal / Myra	17.-18.12.2005
(1000m:	1.25,45	Björg Eva Jensen	IF Fram	Kolbotn / Sofiemyr	10.1.1982)
(Sam.lagt:	177,062	Björg Eva Jensen (43,95 - 2.13,79 / 1.25,45 - 4.34,75)	IF Fram	Kolbotn / Sofiemyr	9-10.1.1982)

Menn senior sprint

500 m	36,02	Dag Erik Kleven	Sand IF	Hamar / Vikingskipet	2.1.2010
1000 m	1.10,39	Håvard Bøkkø	Hol IL	Hamar / Vikingskipet	3.1.2010
Sam.lagt	143,445	Håvard Bøkkø (36,55 - 1.10,64 / 36,38 - 1.10,39)	Hol IL	Hamar / Vikingskipet	2.- 3.1.2010

Kvinner senior sprint

500m:	40,24	Linda Olsen	Geithus IL	Savalen Kunstis	10.2.2001
1000 m	1.20,97	Mari Hemmer	Aktiv SK	Hamar / Vikingskipet	3.1.2010
Sam.lagt:	162,525	Linda Olsen (40,24 - 1.21,62 / 40,71 - 1.21,53)	Geithus IL	Savalen Kunstis	11.2.2001

Menn senior enkeltdistanser

500m:	35,89	Håvard Bøkkø	Hol IL	Hamar / Vikingskipet	6.11.2010
Total:	72,60	Roger Strøm (36,42+36,18)	IF Fram	Hamar Olympiahall	27.2.1998
1000 m	1.09,83	Håvard Bøkkø	Hol IL	Hamar Olympiahall	2.11.2008
1500 m	1.47,09	Håvard Bøkkø	Hol IL	Hamar / Vikingskipet	6.11.2010
5000m:	6.22,11	Eskil Ervik	Hamar IL	Hamar Olympiahall	5.11.2006
10 000m:	13.25,15	Håvard Bøkkø	Hol IL	Hamar / Vikingskipet	25.10.2009

Kvinner senior enkeltdistanser

500m:	39,87	Edel Therese Høiseith	Geithus IL	Hamar Olympiahall	27.2.1998
Total:	80,12	Edel Therese Høiseith (39,87+40,25)	Geithus IL	Hamar Olympiahall	27.2.1998
1000 m	1.18,79	Ida Njåtun	Asker SK	Hamar / Vikingskipet	7.11.2010
1500 m	2.00,63	Ida Njåtun	Asker SK	Hamar / Vikingskipet	6.11.2010
3000 m	4.11,72	Maren Haugli	Jevnaker IF	Hamar / Vikingskipet	5.11.2006
5000 m	7.23,06	Mari Hemmer	Aktiv SK	Hamar / Vikingskipet	25.10.2009

Menn junior allround (-> 19 år)

500m:	37,08	Christoffer Fagerli Rukke	Hol IL	Larvik / Fram	27.1.2007
1500 m	1.52,78	Håvard Holmefjord Lorentzen	Fana IL	Bjugn FH	6.2.2011
3000 m	3.57,57	Håvard Holmefjord Lorentzen	Fana IL	Bjugn FH	5.2.2011
5000 m	6.53,40	Kristian Reistad Fredriksen	Geithus IL	Bjugn FH	6.2.2011
Sam.lagt	155,939	Håvard Holmefjord Lorentzen (37,27 - 3.57,57 - 1.52,78 - 6.54,81)	Fana IL	Bjugn FH	5.- 6.2.2011

Kvinner junior allround (-> 19 år)

500 m	41,30	Hanne Haugland	Austevoll IK	Bjugn FH	5.2.2011
1000 m	1.22,66	Hanne Haugland	Austevoll IK	Bjugn FH	6.2.2011
1500 m	2.08,59	Hanne Haugland	Austevoll IK	Bjugn FH	5.2.2011
3000 m	4.31,72	Ida Njåtun	Asker SK	Båstad	7.2.2010
Sam.lagt	171,686	Hanne Haugland (41,30 - 2.08,59 / 1.22,66 - 4.37,16)	Austevoll IK	Bjugn FH	5.- 6.2.2011

Menn junior sprint (-> 19 år)

500 m	36,88	Ketil Stiansen	Aktiv SK	Hamar / Vikingskipet	2.1.2010
1000 m	1.12,50	Ketil Stiansen	Aktiv SK	Hamar / Vikingskipet	3.1.2010





Sam.lagt 146,860 Ketil Stiansen Aktiv SK Hamar / Vikingskipet 2.- 3.1.2010
(36,88 - 1.12,74 / 37,36 - 1.12,50)

Kvinner junior sprint (-> 19 år)

500 m 40,12 Hege Bøkko Hol IL Hamar / Vikingskipet 3.1.2010
1000 m 1.19,10 Hege Bøkko Hol IL Hamar / Vikingskipet 2.1.2010
Sam.lagt 159,880 Hege Bøkko Hol IL Hamar / Vikingskipet 2.- 3.1.2010
(40,20 - 1.19,10 / 40,12 - 1.20,02)

Menn junior enkeltdistanser (-> 19 år) – strøket som off. NM f.o.m 2006

500m: 38,78 Håvard Bøkko Hol IL Bergen / Slåtthaug 11.3.2005
(36,79 Kjetil Stiansen Aktiv SK Hamar / Vikingskipet 6.11.2010)
Total: 78,44 Frode Bartholdsen (39,39+39,05) Hamar IL Drammen / Marienlyst k. 5.3.2004
1000m: 1.15,82 Håvard Bøkko Hol IL Bergen / Slåtthaug 12.3.2005
(11.11,80 Håvard Holmefjord Lorentzen Fana IL Hamar / Vikingskipet 7.11.2010)
1500m: 1.59,40 Henrik Christiansen Asker SK Båstad Kunstis 10.3.2002
(1.48,65 Håvard Holmefjord Lorentzen Fana IL Hamar / Vikingskipet 6.11.2010)
3000m: 4.08,18 Håvard Bøkko Hol IL Bergen / Slåtthaug 12.3.2005
5000m: 7.07,89 Olav Slinning Gjøvik SK Båstad Kunstis 10.3.2002
(6.39,29 Håvard Bøkko Hol IL Hamar Olympiahall 23.10.2005)

Kvinner junior enkeltdistanser (-> 19 år) – strøket som off. NM f.o.m 2006

500m: 43,22 Ester Stølen Gol IL Hamar Olympiahall 6.1.1995
(40,14 Hanne Haugland Austevoll IK Hamar / Vikingskipet 6.11.2010)
Total: 87,60 Hedvig Bjelkevik (44,08+43,52) Arendal SK Tønsberg Kunstis 26.2.1999
1000m: 1.25,99 Hedvig Bjelkevik Arendal SK Tønsberg Kunstis 27.2.1999
(1.18,99 Hege Bøkko Hol IL Hamar / Vikingskipet 7.11.2010)
1500m: 2.15,38 Hedvig Bjelkevik Arendal SK Savalen Kunstis 14.3.1998
(2.02,38 Hege Bøkko Hol IL Hamar / Vikingskipet 24.10.2009)
3000m: 4.47,15 Maren Haugli Jevnaker IF Båstad Kunstis 10.3.2002
(4.21,58 Ida Njåtun Asker SK Hamar / Vikingskipet 23.10.2009)

Landsmesterskapsrekorder (per årsklasse)

Jenter 12 år

500 m 45,61 Martine Lilløy Bruun Sandefjord SK Bjugn / FosenHallen 13.2.2010
1000 m 1.34,03 Martine Lilløy Bruun Sandefjord SK Bjugn / FosenHallen 14.2.2010
1500 m 2.26,96 Martine Lilløy Bruun Sandefjord SK Bjugn / FosenHallen 13.2.2010
Sam.lagt 144,570 Ida Njåtun Asker SK Hamar Olympiahall 14.-15.2.2004
(47,26 - 2.29,52 / 1.34,94)
(141,611 Martine Lilløy Bruun Sandefjord SK Bjugn / FosenHallen 13.-14.2.2010)
(45,61 - 2.26,96 / 1.34,03)

Jenter 13 år

500 m 43,31 Martine Lilløy Bruun Sandefjord SK Stavanger SA 12.2.2011
1000 m 1.27,08 Martine Lilløy Bruun Sandefjord SK Stavanger SA 13.2.2011
1500 m 2.16,57 Inga Anne Vasaasen Stange SK Stavanger SA 12.2.2011
Sam.lagt: 135,375 Hanne Haugland Austevoll IK Hamar Olympiahall 4.- 5.2.2006
(44,52 - 2.18,63 / 1.29,29)
(132,280 Martine Lilløy Bruun Sandefjord SK Stavanger SA 12.-13.2.2011)
(43,31 - 2.16,59 / 1.27,08)

Jenter 14 år

500m: 43,24 Marte Vatn Spk Falken Bjugn / FosenHallen 13.2.2010
1000m: 1.26,13 Ida Njåtun Asker SK Hamar Olympiahall 5.2.2006





1500m:	2.12,99	Ida Njåtun	Asker SK	Hamar Olympiahall	4.2.2006
Sam.lagt:	131,215	Ida Njåtun	Asker SK	Hamar Olympiahall	4.- 5.2.2006
		(43,82 - 2.12,99 / 1.26,13)			

Jenter 15 år

500 m	42,44	Sofie Karoline Haugen	Sandefjord SK	Stavanger SA	12.2.2011
1000 m	1.24,66	Ellen Bjertnes	Geithus IL	Stavanger SA	13.2.2011
1500 m	2.09,39	Ellen Bjertnes	Geithus IL	Stavanger SA	12.2.2011
3000 m	4.30,06	Ellen Bjertnes	Geithus IL	Stavanger SA	13.2.2011
Sam.lagt	179,673	Camilla Hallås Farestveit	Bergen SK	Hamar Olympiahall	4.- 5.2.2006
		(44,39 - 2.15,21 / 1.27,72 - 4.38,12)			
	(174,070	Ellen Bjertnes	Geithus IL	Stavanger SA	12.-13.2.2011)
		(43,60 - 2.09,39 / 1.24,66 - 4.30,06)			

Jenter 16 år

500 m	42,08	Hege Bøkkø	Hol IL	Geithus / Furumo	14.2.2009
1000 m	1.25,70	Anne Gulbrandsen	Eidsvold TF	Stavanger SA	13.2.2011
1500 m	2.14,13	Anne Gulbrandsen	Eidsvold TF	Stavanger SA	12.2.2011
3000m:	4.42,59	Frida van Megen	Rakkestad IF	Hamar Olympiahall	5.2.2006
Sam.lagt:	178,644	Frida van Megen	Rakkestad IF	Hamar Olympiahall	4.- 5.2.2006
		(43,53 - 2.14,54 / 1.26,34 - 4.42,59)			

Gutter 12 år

500m:	41,66	Sverre Lunde Pedersen	Fana IL	Hamar Olympiahall	4.2.2006
1000m:	1.21,47	Sverre Lunde Pedersen	Fana IL	Hamar Olympiahall	5.2.2006
1500m:	2.06,72	Sverre Lunde Pedersen	Fana IL	Hamar Olympiahall	4.2.2006
Sam.lagt:	124,635	Sverre Lunde Pedersen	Fana IL	Hamar Olympiahall	4.- 5.2.2006
		(41,66 - 2.06,72 / 1.21,47)			

Gutter 13 år

500 m	40,60	Henrik Fagerli Rukke	Hol IL	Stavanger SA	12.2.2011
1000 m	1.21,10	Henrik Fagerli Rukke	Hol IL	Stavanger SA	13.2.2011
1500m:	2.05,50	Andreas Minge	Båstad IL SK	Hamar Olympiahall	4.2.2006
Sam.lagt:	123,908	Andreas Minge	Båstad IL SK	Hamar Olympiahall	4.- 5.2.2006
		(41,42 - 2.05,50 / 1.21,31)			
	(123,493	Henrik Fagerli Rukke	Hol IL	Stavanger SA	12.-13.2.2011)
		(40,60 - 2.07,03 / 1.21,10)			

Gutter 14 år

500m:	38,80	Tobias Stokke	Sandefjord SK	Hamar Olympiahall	4.2.2006
1000m:	1.17,52	Tobias Stokke	Sandefjord SK	Hamar Olympiahall	5.2.2006
1500m:	1.59,67	Tobias Stokke	Sandefjord SK	Hamar Olympiahall	4.2.2006
Sam.lagt:	117,450	Tobias Stokke	Sandefjord SK	Hamar Olympiahall	4.-5.2.2006
		(38,80 - 1.59,67 / 1.17,52)			

Gutter 15 år

500 m	38,72	Sverre Lunde Pedersen	Fana IL	Geithus / Furumo	14.2.2009
1000 m	1.16,23	Kjetil Stiansen	Aktiv SK	Asker / Risenga	17.2.2008
1500 m	1.55,08	Sverre Lunde Pedersen	Fana IL	Geithus / Furumo	14.2.2009
3000 m	4.06,24	Simen Spieler Nilsen	Arendal SK	Bjugn / FosenHallen	14.2.2010
Sam.lagt	160,796	Fredrik van der Horst	TT	Hamar Olympiahall	4.- 5.2.2006
		(40,33 - 1.59,02 / 1.17,10 - 4.13,46)			
	(157,780	Simen Spieler Nilsen	Arendal SK	Bjugn / FosenHallen	13.-14.2.2010)
		(38,97 - 1.57,66 / 1.17,10 - 4.06,24)			





Gutter 16 år

500 m	37,39	Simen Spieler Nilsen	Arendal SK	Stavanger SA	12.2.2011
1000 m	1.15,76	Kenneth Lund Håvardrud	Geithus IL	Stavanger SA	13.2.2011
1500 m	1.52,11	Simen Spieler Nilsen	Arendal SK	Stavanger SA	12.2.2011
3000m:	4.05,65	Roald Eidsheim	Fana IL	Hamar Olympiahall	5.2.2006
Sam.lagt:	157,646	Even Johansen	Hamar IL	Hamar Olympiahall	4.-5.2.2006
	(156,980)	Kenneth Lund Håvardrud	Geithus IL	Stavanger SA	12.-13.2.2011)
		(38,62 - 1.56,73 / 1.16,34 - 4.11,68)			
		(38,07 - 1.57,03 / 1.15,76 - 4.12,12)			

Uoff. norske bestenoteringer – gutter/jenter 10-16 år

Av statistiske grunner beholdes «år for år»-noteringene innenfor de «nye» klassebestemmelsene. Kun maks. distanser/distansekombinasjoner i NSF's Spesielle bestemmelser § 9, pkt 1 og 2. OBS! Oppnådde resultater angår kun den årsklassen løperen tilhører.

Gutter 10 år

400 m	39,17	Odin By Farstad	011297 Spk Falken	Hamar V	18.1.09
500 m	47,59	Christer Skuterud	020796 Geithus IL	Hamar V	20.1.08
1000 m	1.38,13	Ole Henrik Østreng Nes	160898 Båstad IL	Hamar V	4.1.10
Spr-4k:	202,145	Tobias Stokke	150990 Sandefjord SK	Calgary	16-17.3.02
		(49,99 - 1.43,66 / 49,81 - 1.41,03)			

Gutter 11 år

500m:	43,70	Sverre Lunde Pedersen	170792 Fana IL	Heerenveen	5.3.05
1000 m	1.29,46	Allan Dahl Johansson	051098 Aktiv SK	Hamar V	5.3.11
1500 m	2.17,73	Christer Skuterud	020796 Geithus IL	Hamar V	18.1.09
Spr-4k:	190,430	Pål Lorentzen	281289 Fana IL	Hamar V	28-29.12.01
		(47,56 - 1.34,60 / 48,26 - 1.34,62)			

Gutter 12 år

500m:	40,73	Sverre Lunde Pedersen	170792 Fana IL	Heerenveen	10.3.06
1000m:	1.20,72	Sverre Lunde Pedersen	170792 Fana IL	Heerenveen	11.3.06
1500m:	2.06,72	Sverre Lunde Pedersen	170792 Fana IL	Hamar V	4.2.06
3000 m	4.33,13	Christer Skuterud	020796 Geithus IL	Calgary	16.3.10
Spr-4k	168,205	Christer Skuterud	020796 Geithus IL	Calgary	20.-21.3.10
		(42,23 - 1.23,89 / 42,02 - 1.24,02)			

Gutter Junior C, 13 år

500m:	39,61	Sverre Lunde Pedersen	170792 Fana IL	Hamar V	3.2.07
1000 m	1.17,70	Sverre Lunde Pedersen	170792 Fana IL	Hamar V	16.12.06
1500m:	1.59,98	Sverre Lunde Pedersen	170792 Fana IL	Hamar V	3.2.07
3000m:	4.11,45	Sverre Lunde Pedersen	170792 Fana IL	Hamar V	4.2.07
5000 m	7.38,93	Christer Skuterud	020796 Geithus IL	Calgary	16.3.11
Spr-4k:	157,925	Sverre Lunde Pedersen	170792 Fana IL	Heerenveen	9.-10.3.07
		(40,16 - 1.17,72 / 39,90 - 1:18.01)			
Mini-4k:	168,849	Sverre Lunde Pedersen	170792 Fana IL	Bergen SI	9.-10.12.06
		(40,8 - 2.05,6 / 1.23,3 - 4.27,2)			
Liten 4k	172,105	Christer Skuterud	020796 Geithus IL	Calgary	15.-16.3.11
		(41,11 - 4.19,90 / 2.05,36 - 7.38,93)			

Gutter Junior C, 14 år

500 m	38,53	Simen Spieler Nilsen	040893 Arendal SK	Calgary	21.3.09
1000 m	1.14,72	Sverre Lunde Pedersen	170792 Fana IL	Heerenveen	7.3.08
1500 m	1.53,02	Sverre Lunde Pedersen	170792 Fana IL	Heerenveen	8.3.08





3000 m	4.02,19	Simen Spieler Nilsen	040893	Arendal SK	Calgary	18.3.09
5000 m	6.56,14	Sverre Lunde Pedersen	170792	Fana IL	Hamar V	12.1.08
Spr-4k	156,820	Sverre Lunde Pedersen	170792	Fana IL	Bjugn Fh	5.- 6.1.08
		(39,71 - 1.17,01 / 39,84 - 1.17,53)				
Mini-4k	159,906	Sverre Lunde Pedersen	170792	Fana IL	Bergen SI	8.- 9.12.07
		(40,01 - 1.58,52 / 1.17,65 - 4.09,39)				
Liten fir-k.	160,803	Simen Spieler Nilsen	040893	Arendal SK	Calgary	18.-19.3.09
		(38,88 - 4.02,19 / 1.56,63 - 7.06,82)				

Gutter Junior B, 15 år

500 m	37,49	Sverre Lunde Pedersen	170792	Fana IL	Heerenveen	13.3.09
1000 m	1.13,47	Sverre Lunde Pedersen	170792	Fana IL	Heerenveen	14.3.09
1500 m	1.50,87	Sverre Lunde Pedersen	170792	Fana IL	Hamar V	11.1.09
3000 m	3.54,32	Sverre Lunde Pedersen	170792	Fana IL	Heerenveen	13.3.09
5000 m	6.43,42	Simen Spieler Nilsen	040893	Arendal SK	Moskva Kry	13.3.10
10000 m	14.43,64	Håvard Holmefjord Lorentzen	021092	Fana IL	Hamar V	11.1.09
Spr-4k	150,685	Sverre Lunde Pedersen	170792	Fana IL	Hamar V	8.- 9.11.08
		(38,32 - 1.14,42 / 38,10 - 1.14,11)				
Mini-4k	150,601	Sverre Lunde Pedersen	170792	Fana IL	Heerenveen	13.-14.3.09
		(37,49 - 3:54,32 / 1:13,47 - 1:51,97)				
Liten 4k	158,257	Sverre Lunde Pedersen	170792	Fana IL	Zakopane	20.-21.2.09
		(38,18 - 3.59,12 / 1.55,64 - 6.56,78)				
Stor 4k	163,311	Håvard Holmefjord Lorentzen	021092	Fana IL	Hamar V	10.-11.1.09
		(38,69 - 7.02,03 / 1.54,71 - 14.43,64)				

Gutter Junior B, 16 år

500 m	37,04	Håvard Holmefjord Lorentzen	021092	Fana IL	Hamar V	27.2.10
1000 m	1.12,17	Kristian Reistad Fredriksen	100593	Geithus IL	Calgary	21.3.10
1500 m	1.47,53	Sverre Lunde Pedersen	170792	Fana IL	Calgary	4.12.09
3000 m	3.47,05	Sverre Lunde Pedersen	170792	Fana IL	Moskva Kry	12.3.10
5000 m	6.36,82	Sverre Lunde Pedersen	170792	Fana IL	Moskva Kry	13.3.10
10000 m	14.38,13	August Teodor Haugen	110891	Sandefjord SK	Hamar V	11.1.09
Spr-4k	147,410	Kristian Reistad Fredriksen	100593	Geithus IL	Calgary	20.-21.3.10
		(37,78 - 1.12,59 / 37,25 - 1.12,17)				
Mini-4k	150,436	Sverre Lunde Pedersen	170792	Fana IL	Groningen	21-22.11.09
		(38,01 - 1.51,14 / 1.13,46 - 3.51,90)				
Liten 4k	151,179	Sverre Lunde Pedersen	170792	Fana IL	Moskva Kry	12.-13.3.10
		(37,21 - 3.47,05 / 1.49,28 - 6.36,82)				
Stor 4k	164,171	August Teodor Haugen	110891	Sandefjord SK	Hamar V	10.-11.1.09
		(39,93 - 6.58,25 / 1.55,53 - 14.38,13)				

Jenter 10 år

400m:	39,4	Helene Tveter	150783	IF Fram	Hamar V	16.12.94
500m:	48,85	Helene Tveter	150783	IF Fram	Hamar V	25.2.95
1000 m	1.42,8	Martine Lilløy Bruun	121296	Sandefjord SK	Hamar V	17.1.08
Spr-4k:	220,650	Ingvild Hellem	220993	Bjugn/Ørland SK	Trondheim L	5.- 6.3.05
		(53,23 - 1.52,02 / 56,12 - 1.50,58)				

Jenter 11 år

500 m	45,39	Martine Lilløy Bruun	121296	Sandefjord SK	Heerenveen	14.3.09
1000 m	1.35,10	Martine Lilløy Bruun	121296	Sandefjord SK	Hamar V	21.1.09
1500 m	2.24,39	Martine Lilløy Bruun	121296	Sandefjord SK	Hamar V	18.1.09
Spr-4k	192,345	Ingvild Hellem	220993	Bjugn/Ørland SK	Trondheim L	4.- 5.3.06
		(48,07 - 1.36,37 / 47,78 - 1.36,62)				

Jenter 12 år

500 m	44,13	Martine Lilløy Bruun	121296	Sandefjord SK	Heerenveen	26.2.10
-------	-------	----------------------	--------	---------------	------------	---------





1000 m	1.29,59	Martine Lilløy Bruun	121296	Sandefjord SK	Hamar V	20.2.10
1500 m	2.17,85	Martine Lilløy Bruun	121296	Sandefjord SK	Hamar V	21.2.10
3000 m	5.07,6	Ellen Bjertnes	081294	Geithus IL	Geithus	23.2.08
Spr-4k	180,155	Martine Lilløy Bruun	121296	Sandefjord SK	Hamar V	2.-3.1.10
		(44,88 - 1.32,53 / 44,15 - 1.30,52)				

Jenter Junior C, 13 år

500 m	43,31	Martine Lilløy Bruun	121296	Sandefjord SK	Stavanger SA	12.2.11
1000 m	1.26,62	Martine Lilløy Bruun	121296	Sandefjord SK	Hamar V	9.1.11
1500 m	2.15,27	Ellen Bjertnes	081294	Geithus IL	Hamar V	17.1.09
3000 m	4.41,94	Ellen Bjertnes	081294	Geithus IL	Hamar V	18.1.09
5000 m	8.27,33	Ellen Bjertnes	081294	Geithus IL	Hamar V	11.1.09
Spr-4k	174,795	Martine Lilløy Bruun	121296	Sandefjord SK	Hamar V	8.-9.1.11
		(43,90 - 1.28,12 / 43,52 - 1.26,62)				
Mini-4k	188,308	Ellen Bjertnes	081294	Geithus IL	Hamar V	8.-9.11.08
		(46,14 - 2.22,10 / 1.31,66 - 4.53,83)				
Liten 4k	191,238	Ellen Bjertnes	081294	Geithus IL	Hamar V	10.-11.1.09
		(45,32 - 4.51,75 / 2.19,68 - 8.27,33)				

Jenter Junior C, 14 år

500 m	41,68	Marte Vatn	260695	Spk Falken	Hamar V	20.2.10
1000 m	1.23,87	Ellen Bjertnes	081294	Geithus IL	Calgary	20.3.10
1500 m	2.08,20	Ellen Bjertnes	081294	Geithus IL	Calgary	17.3.10
3000 m	4.32,80	Ellen Bjertnes	081294	Geithus IL	Hamar V	21.2.10
5000 m	8.08,44	Ellen Bjertnes	081294	Geithus IL	Hamar V	23.10.09
Spr-4k	170,215	Ellen Bjertnes	081294	Geithus IL	Calgary	20.-21.3.10
		(43,37 - 1.23,87 / 42,91 - 1.24,00)				
Mini-4k	178,024	Marte Vatn	260695	Spk Falken	Hamar V	28.-29.11.09
		(43,52 - 2.13,58 / 1.26,87 - 4.39,26)				

Jenter Junior B, 15 år

500 m	41,43	Hege Bøkkø	050991	Hol IL	Heerenveen	8.3.08
1000 m	1.22,55	Helene Tveter	150783	IF Fram	Calgary	18.3.00
1500 m	2.07,60	Hege Bøkkø	050991	Hol IL	Heerenveen	8.3.08
3000 m	4.30,06	Ellen Bjertnes	081294	Geithus IL	Stavanger SA	13.2.11
5000 m	7.50,60	Ellen Bjertnes	081294	Geithus IL	Hamar V	27.2.11
10000 m	18.23,1	Marthe Skaali	160889	Arendal SK	Arendal / Myra	11.3.06
Spr-4k	169,685	Anne Gulbrandsen	170294	Eidsvold TF	Hamar V	28.-29.11.09
		(42,08 - 1.26,47 / 42,22 - 1.24,30)				
Mini-4k	173,121	Sofie Karoline Haugen	220495	Sandefjord SK	Hamar V	8.-9.1.11
		(42,53 - 2.09,79 / 1.23,95 - 4.32,12)				
Liten 4k	178,257	Ellen Bjertnes	081294	Geithus IL	Hamar V	26.-27.2.11
		(42,89 - 4.30,55 / 2.09,65 - 7.50,60)				

Jenter Junior C, 16 år

500 m	40,32	Hege Bøkkø	050991	Hol IL	Heerenveen	13.3.09
1000 m	1.19,04	Hege Bøkkø	050991	Hol IL	Moskva K	18.1.09
1500 m	2.02,43	Hege Bøkkø	050991	Hol IL	Heerenveen	11.1.09
3000 m	4.22,63	Marthe Skaali	160889	Arendal SK	Calgary	13.8.06
5000 m	8.06,72	Hedvig Bjelkevik	180481	Arendal SK	Hamar V	25.1.98
10000 m	19.54,97	Gro Berit Møller	290164	Kolbotn IL	Savalen	14.3.81
Spr-4k	160,740	Hege Bøkkø	050991	Hol IL	Moskva K	17.-18.1.09
		(40,43 - 1.20,22 / 40,68 - 1.19,04)				
Mini-4k	166,012	Hege Bøkkø	050991	Hol IL	Heerenveen	13.-14.3.09
		(40,32 - 2.03.32 / 1:19.51 - 4:28.99)				
Liten 4k	181,542	Hege Bøkkø	050991	Hol IL	Gol	20.-21.12.08
		(41,97 - 4.45,62 / 2.08,60 - 8.11,03)				



Uoffisielle veteranrekorder for kvinner og menn

Ajournert i henhold til regel-endringene vedtatt av NSF før sesongstart 2004/05

Kvinner, veteran K 30

500m:	38,40	Edel Therese Høiseth	270166	Geithus IL	Calgary	29.1.00
1000m:	1.15,37	Edel Therese Høiseth	270166	Geithus IL	Calgary	30.1.00
1500m:	1.59,97	Edel Therese Høiseth	270166	Geithus IL	Calgary	17.3.00
3000m:	4.18,33	Anette Tønsberg	020470	AFSK	Heerenveen	15.3.02
5000m:	7.28,72	Anette Tønsberg	020470	AFSK	Erfurt	6.1.02
10 000m:	23.21,4	Viola Kuldvere	220468	Lademoen SF	Trondheim	26.1.01

Kvinner, veteran K35

500m:	39,02	Edel Therese Høiseth	270166	Geithus IL	Calgary	4.3.01
1000m:	1.16,67	Edel Therese Høiseth	270166	Geithus IL	Calgary	2.3.01
1500m:	2.01,78	Edel Therese Høiseth	270166	Geithus IL	Calgary	9.12.01
3000m:	4.27,40	Nina Johanne Tørset	260773	Leinstrand IL	Calgary	27.2.11
5000m:	11.37,2	Marit Dalseth Riktor	111167	Lilleborg IK	Båstad	5.3.05
10 000m:	23.52,6	Marit Dalseth Riktor	111167	Lilleborg IK	Båstad	3.3.07

Kvinner, veteran K40

500m:	47,3	Bjørg Eva Jensen	150260	Geithus IL	Hamar V	22.1.02
1000m:	1.33,41	Bjørg Eva Jensen	150260	Geithus IL	Hamar V	26.1.02
1500m:	2.18,47	Bjørg Eva Jensen	150260	Geithus IL	Hamar V	26.1.02
3000m:	4.45,08	Bjørg Eva Jensen	150260	Geithus IL	Hamar V	27.1.02
5000m:	8.14,25	Bjørg Eva Jensen	150260	Geithus IL	Hundorp	24.2.02
10 000m:	20.43,22	Turid Veggeland	020359	Herkules SK	Hamar V	21.1.01

Kvinner, veteran K45

500 m:	48,12	Ellen Cecilie Romstad	090761	Nesodden IF	Hamar V	10.2.08
1000 m:	1.37,02	Ellen Cecilie Romstad	090761	Nesodden IF	Hamar V	16.2.08
1500m:	2.16,46	Bjørg Eva Jensen	150260	Geithus IL	Hamar V	29.1.06
3000m:	4.42,42	Bjørg Eva Jensen	150260	Geithus IL	Hamar V	28.1.06
5000m:	8.00,80	Bjørg Eva Jensen	150260	Geithus IL	Hamar V	29.1.06
10 000m:	18.50,01	Anne Berit Skolem	180955	H&BSK	Hamar V	21.1.01

Kvinner, veteran K50

500m:	48,93	Marita Agnethe Steen	090359	Bjugn/Ørland SK	Calgary	25.2.2011
1000m:	1.37,51	Marita Agnethe Steen	090359	Bjugn/Ørland SK	Calgary	26.2.2011
1500m:	2.26,54	Marita Agnethe Steen	090359	Bjugn/Ørland SK	Calgary	25.2.2011
3000m:	5.04,27	Marita Agnethe Steen	090359	Bjugn/Ørland SK	Calgary	27.2.2011
5000m:	9.30,86	Marita Agnethe Steen	090359	Bjugn/Ørland SK	Bjugn FH	13.3.2010
10000m:	19.35,85	Marita Agnethe Steen	090359	Bjugn/Ørland SK	Bjugn FH	14.3.2010

Kvinner, veteran K55

500m:	52,8	Randi Nordli	030847	Brumunddal IL	Hamar V	2.2.05
1000m:	1.49,6	Randi Nordli	030847	Brumunddal IL	Hamar V	2.2.05
1500m:	2.50,30	Randi Nordli	030847	Brumunddal IL	Hamar V	20.2.05
3000m:	6.16,14	Randi Nordli	030847	Brumunddal IL	Baselga di Pinè	27.2.05

Kvinner, veteran K60

500m:	62,4	Randi Nordli	030847	Brumunddal IL	Brumunddal	24.2.2009
1500m:	3.52,21	Agnethe Weisser	240150	Panserkam.	Bjugn FH	13.3.2010
5000m:	13.19,63	Agnethe Weisser	240150	Panserkam.	Bjugn FH	12.3.2010
10000m:	27.00,40	Agnethe Weisser	240150	Panserkam.	Bjugn FH	13.3.2010



Kvinner, veteran K65

500m: 103,37 Åse Simonsen 040943 Skuteviken SC Bergen SI 25.2.2010

Menn, veteran lagtempo

Lagtempo: 4.30,48 Veteranlaget, menn Kolomna 9.4.08
(8 runder) Morten Henriksen (M45) - Ragnvald Næss (M50) - Arne Stenhaus (M50)

Menn, veteran M 30

500m: 35,36	Grunde Njøs	200667	Leinstrand IL	Calgary	3.3.01
1000m: 1.08,15	Ådne Sønndrål	100571	Hol IL	Salt Lake City	2.12.01
1500m: 1.45,26	Ådne Sønndrål	100571	Hol IL	Salt Lake City	19.2.02
3000m: 3.37,28	Eskil Ervik	110175	Hamar IL	Inzell	5.11.05
5000m: 6.10,65	Eskil Ervik	110175	Hamar IL	Salt Lake City	19.11.05
10 000m: 12.56,85	Lasse Sætre	100374	Sand IF	Calgary	19.3.06

Menn, veteran M35

500m: 35,76	Grunde Njøs	200667	Leinstrand IL	Hamar V	19.1.02
1000m: 1.11,31	Grunde Njøs	200667	Leinstrand IL	Hamar V	20.1.02
1500m: 1.49,46	Eskil Ervik	110175	Hamar IL	Salt Lake City	11.12.2009
3000m: 3.54,16	Eskil Ervik	110175	Hamar IL	Salt Lake City	12.9.2009
5000m: 6.38,17	Eskil Ervik	110175	Hamar IL	Hamar V	23.10.2009
10000m: 15.30,4	Øyvind Tveter	280354	IF Fram	Oslo VH	8.1.1989

Menn, veteran M40

500m: 37,5	Ivar Njøs	221065	Leinstrand IL	Hamar V	21.12.06
1000m: 1.16,23	Ivar Njøs	221065	Leinstrand IL	Calgary	18.2.07
1500m: 1.58,24	Ivar Njøs	221065	Leinstrand IL	Calgary	23.2.07
3000m: 4.11,21	Espen Hansen	030156	ASK	Hamar V	7.3.99
5000m: 7.17,23	Atle Vårvik	121265	TSK	Calgary	24.2.07
10 000m: 15.27,70	Torbjørn Lorentzen	260259	Fana IL	Hamar V	26.1.03

Menn, veteran M45

500m: 37,58	Ivar Njøs	221065	Leinstrand IL	Stavanger SA	13.3.2011
1000m: 1.16,52	Ivar Njøs	221065	Leinstrand IL	Hamar V	8.1.2011
1500m: 1.56,92	John Arthur Olafsen	220660	Sandefjord SK	Calgary	22.2.2007
3000m: 4.09,63	John Arthur Olafsen	220660	Sandefjord SK	Calgary	22.2.2007
5000m: 7.08,50	Atle Vårvik	121265	TSK	Calgary	26.2.2011
10000m: 15.14,26	Jon Kjetil Gauslaa	100162	Aktiv SK	Salt Lake City	2.3.2011

Menn, veteran M50

500m: 40,58	Morten Henriksen	031258	Geithus IL	Calgary	21.3.2009
1000m: 1.19,88	Morten Henriksen	031258	Geithus IL	Calgary	22.3.2009
1500m: 2.00,46	Morten Henriksen	031258	Geithus IL	Calgary	19.3.2009
3000m: 4.10,34	Frode Eidsmo	180159	Aktiv SK	Calgary	24.2.2011
5000m: 7.03,62	Frode Eidsmo	180159	Aktiv SK	Calgary	26.2.2011
10000m: 15.01,47	Ragnvald Næss	050754	Narvik SK	Hamar V	11.1.2009

Menn, veteran M55

500m: 41,14	Rolf Amundsen	030755	Herkules SK	Salt Lake City	4.3.2011
1000m: 1.20,59	Rolf Amundsen	030755	Herkules SK	Salt Lake City	6.3.2011
1500m: 2.02,60	Erik Vea	110651	Aktiv SK	Calgary	23.2.2007
3000m: 4.14,64	Ragnvald Næss	050754	Narvik SK	Salt Lake City	4.3.2011
5000m: 7.06,51	Ragnvald Næss	050754	Narvik SK	Calgary	26.2.2011
10000m: 14.55,21	Ragnvald Næss	050754	Narvik SK	Kolomna	3.4.2010





Menn, veteran M60

500m:	42,07	Onar Westerheim	150348	Stord SK	Calgary	22.3.2009
1000m:	1.24,07	Onar Westerheim	150348	Stord SK	Calgary	22.3.2009
1500m:	2.06,05	Erik Vea	110651	Aktiv SK	Calgary	27.2.2011
3000m:	4.20,09	Erik Vea	110651	Aktiv SK	Calgary	26.2.2011
5000m:	7.43,25	Kåre Kristoffersen	170848	Rogn IL	Calgary	27.2.2011
10000m:	16.04,39	Egil Bokn	230350	Tysvær SK	Salt Lake City	2.3.2011

Menn, veteran M65

500m:	42,47	Alf Gjøлга	010446	Bjugn/Ørland SK	Calgary	25.2.2011
1000m:	1.23,04	Alf Gjøлга	010446	Bjugn/Ørland SK	Calgary	27.2.2011
1500m:	2.08,28	Alf Gjøлга	010446	Bjugn/Ørland SK	Calgary	26.2.2011
3000m:	4.33,96	Alf Gjøлга	010446	Bjugn/Ørland SK	Calgary	27.2.2011
5000m:	8.03,54	Harald Paulsen	080643	Tysvær SK	Calgary	19.3.2009
10000m:	16.44,64	Harald Paulsen	080643	Tysvær SK	Hamar V	25.1.2009

Menn, veteran M70

500 m:	47,11	Arne Kjell Foldvik	171234	Spk Falken	Hamar V	9.2.08
1000 m:	1.31,78	Arne Kjell Foldvik	171234	Spk Falken	Calgary	24.2.07
1500 m:	2.22,41	Arne Kjell Foldvik	171234	Spk Falken	Calgary	23.2.07
3000 m:	4.54,57	Arne Kjell Foldvik	171234	Spk Falken	Calgary	25.2.07
5000 m:	8.33,53	Arne Kjell Foldvik	171234	Spk Falken	Hamar V	13.1.07
10000 m:	17.47,98	Arne Kjell Foldvik	171234	Spk Falken	Hamar V	14.1.07

Menn, veteran M75

500m:	48,42	Arne Kjell Foldvik	171234	Spk Falken	Hamar V	23.1.2010
1000m:	1.35,95	Arne Kjell Foldvik	171234	Spk Falken	Calgary	26.2.2011
1500m:	2.26,38	Arne Kjell Foldvik	171234	Spk Falken	Hamar V	24.1.2010
3000m:	5.08,13	Arne Kjell Foldvik	171234	Spk Falken	Calgary	27.2.2011
5000m:	8.42,67	Arne Kjell Foldvik	171234	Spk Falken	Hamar V	23.1.2010
10000m:	17.57,52	Arne Kjell Foldvik	171234	Spk Falken	Hamar V	24.1.2010

Menn, veteran M80

500m:	56,20	Arne Svanberg	010624	Herkules SK	Hamar V	22.2.04
1000m:	1.52,06	Arne Svanberg	010624	Herkules SK	Hamar V	22.2.04
1500m:	3.18,76	Arne Svanberg	010624	Herkules SK	Inzell	27.2.04
3000m:	7.12,92	Arne Svanberg	010624	Herkules SK	Inzell	27.2.04

Menn, veteran M85

500m:	67,8	Johan Hovland	080496	Gjøvik SK	Hundorp	22.3.81
1000m:	2.27,2	Johan Hovland	080496	Gjøvik SK	Hundorp	22.3.81
1500m:	3.47,1	Johan Hovland	080496	Gjøvik SK	Oslo VH	17.1.83



NSFs PRESIDENTER

Periode	Navn	Klubb	Født	Død	Yrke
1893-1894	Hans Ditlev Alexander Fabricius (1)	Hamar IF	15.02.1857	06.03.1899	Ingeniør
1894-1895	Arthur Motzfeldt (1)	TSK	19.12.1855	07.04.1928	Ingeniør
1895-1896	Peder Bredo Brodersen	IK Tjalve	04.02.1872	30.11.1939	Bysselger
1896-1897	Hans Ditlev Alexander Fabricius (2)	Hamar IF	15.02.1857	06.03.1899	Ingeniør
1897-1898	Arthur Motzfeldt (2)	TSK	19.12.1855	07.04.1928	Ingeniør
1898-1900	Henrik Olsen Biørn Homan	KSK	02.05.1824	05.12.1900	Hr.advokat
1900-1901	Arthur Motzfeldt (3)	TSK	19.12.1855	07.04.1928	Ingeniør
1901-1902	Olaf Norseng	Hamar SK	24.02.1871	21.07.1951	Gårdsarbeider
1902-1903	Arthur Motzfeldt (4)	TSK	19.12.1855	07.04.1928	Ingeniør
1903	Karl Ingvar Nandrup	KSK	29.09.1864	24.09.1909	Inf.kaptein
1903-1904	Arthur Motzfeldt (5)	TSK	19.12.1855	07.04.1928	Ingeniør
1904-1906	Ivar Hellesnes (1)	KSK	09.01.1871	29.08.1926	Inf.kaptein
1906-1907	Christopher Fougner	KSK	02.03.1876	28.11.1950	Kav.løitnant
1907-1908	Arthur Motzfeldt (6)	TSK	19.12.1855	07.04.1928	Ingeniør
1908-1911	Aksel Johan Andersen Gresvig (1)	KSK	16.08.1876	15.12.1958	Kjøbbmann
1911-1915	Ludvig Albert Thue	KSK	22.09.1857	10.06.1934	Lagmann
1914-1915	Andreas Claussen (fung.)	TSK	04.07.1883	24.10.1957	O.r.sakfører
1915-1916	Aksel Johan Andersen Gresvig (2)	KSK	16.08.1876	15.12.1958	Kjøbbmann
1916-1918	Andreas Claussen (1 - rykket opp)	TSK	04.07.1883	24.10.1957	O.r.sakfører
1918-1919	Knut Ørn Meinich (1)	KSK	05.08.1876	07.05.1958	Major
1919-1922	Andreas Claussen (2)	TSK	04.07.1883	24.10.1957	O.r.sakfører
1922-1925	Knut Ørn Meinich (2)	KSK/OSK	05.08.1876	07.05.1958	Major
1925-1926	Ivar Hellesnes (2)	OSK	09.01.1871	29.08.1926	Oberstløytnant
1926-1927	Yngvar Bryn	OSK	17.12.1881	30.04.1947	Adjunkt
1927-1929	Anders Melteig (1)	OI	24.08.1883	19.09.1967	Valutachef
1929-1931	Jens Kristian Strøm	Hortens SK	24.12.1892	10.11.1980	Gartner
1931	Oskar Viktor Olsen (1)	OSK	17.10.1897	28.12.1956	Disponent
1931-1932	Anders Melteig (2)	OI	24.08.1883	19.09.1967	Valutachef
1932-1937	Gerhard Karlsen	OSK	25.10.1890	02.07.1955	Ingeniør
1937-1938	Magnus Johansen	OI	11.04.1885	15.03.1955	Fabrikeer
1938-1940	Henning August Olsen	OSK	03.10.1890	26.01.1975	Advokat
1940	Ole Nils Tveter (1)	Jevnaker IF	25.06.1906	24.04.1989	Revisor
1945-1946	Ole Nils Tveter (2)	Jevnaker IF	25.06.1906	24.04.1989	Revisor
1946-1949	Reidar Gudmundsen	ASK	15.12.1905	03.09.1963	
1949-1952	Oskar Viktor Olsen (2)	OSK	17.10.1897	28.12.1956	Disponent
1952-1954	Harald Halvorsen	OSK	29.11.1898	17.03.1992	Lagersjef
1954-1956	Nils Waldemar Simensen	OI	19.07.1907	17.11.1979	Maskinsetter
1956-1961	Armand Henning Carlsen	OSK	20.10.1905	08.05.1969	Disponent
1961-1965	Georg Philip Herzberg Krog	DSK	02.07.1915	03.08.1991	Advokat
1965-1966	Roald Vatn	OSK	29.10.1919	02.01.2007	Direktør
1966-1969	Willy Reisvang	OSK	23.05.1923	17.02.2001	Direktør
1969-1973	Olaf Poulsen	OI	27.07.1920	27.09.2008	Adm.dir
1973-1975	Kjell Odd Trystad	OSK	08.09.1929	30.07.1984	Direktør
1975-1977	Hroar Elvenes	OI	02.04.1932		Distriktssjef
1977-1979	Martin Holtung	Hamar IL	17.02.1937		Byråsjef
1979-1981	Børre Rognlien	ASK	26.12.1944		Info.sjef
1981-1985	Tore Bernt Ramton	Nesodden IF	18.10.1945	20.09.2010	Disponent
1985-1986	Bjørn Ruud	Bærum SK	04.09.1949		Utd.konsulent
1986-1990	Rune Gerhardsen (1)	ASK	13.06.1946		Byråd
1990-1997	Odd Pedersen	IF Herkules	16.05.1929	06.01.2000	Salgssjef
1997-1999	Terje Andersen (1)	H&BSK	04.03.1952		Direktør
1999-2001	Finn Arne Bakke	OSK	21.02.1932		Direktør
2001-2003	Rune Gerhardsen (2)	Aktiv SK	13.06.1946		Konsulent



2003-2007	Terje Andersen (2)	Tønsberg Turn	04.03.1952	Direktør
2007-2008	Stein Rohde-Hanssen (-19.05.2008)	Fossum IF	18.03.1945	Daglig leder
2008-2009	Vibecke Sørensen (rykket opp)	OI	15.10.1968	Overlege
2009-2011	Vibecke Sørensen	OI	15.10.1968	Overlege



NSFs ÅRSMØTER/TING

	Dato	Sted	Lokaliteter	Arrangør
Stiftelsesmøte:	27.02.1893	Hamar		Hamar Idrætsforening

1894-1901 Repr.møter for å avgjøre neste NM-arrangør			NSFs styre = klubbstyret for neste års NM-arrangør:	
	04.02.1894	Hamar	Hamar Gymnasium	Hamar Idrætsforening
	02.02.1895	Trondhjem		Trondhjems Skøiteklub
	01.02.1896	Christiania	"Tivoli"	Tjalve, Christiania
	(1897		- NM skulle vært på Hamar 06.02.1897 som avstod fra NM, flyttet til Trondhjem - men kun trøndere møtte - intet off. møte!)	
	26.02.1898	Trondhjem		Trondhjems Skøiteklub
	25.02.1899	Kristiania	Frogner Stadion	Kristiania Skøiteklub
	10.02.1900	Trondhjem		Trondhjems Skøiteklub
	26.01.1901	Kristiania	Frogner Stadion	Kristiania Skøiteklub

Valgperiode	Tingdato	Sted	Lokaliteter	Teknisk arrangør
1902-1903	08.03.1902	Hamar	?	Hamar Skøiteklub
1903-1904	07.02.1903	Drammen	Central Hotel	Idrætsforeningen Ulabrand
1904-1905	13.02.1904	Trondhjem	Frimurerlogen	Trondhjems Skøiteklub
1905-1906	21.02.1905	Kristiania	Frogner Stadion	Kristiania Skøiteklub
1906-1907	20.01.1906	Trondhjem	Frimurerlogen	Trondhjems Skøiteklub
1907-1908	09.03.1907	Hamar	?	Hamar Skøiteklub
1908-1909	18.01.1908	Kristiania	Frogner Stadion	Kristiania Skøiteklub
1909-1910	05.03.1909	Lillehammer	?	Lillehammer Skøiteklub
1910-1911	15.01.1910	Trondhjem	?	Trondhjems Skøiteklub
1911-1912	21.01.1911	Kristiania	Hotel Continental	Kristiania Skøiteklub
1912-1913	20.01.1912	Hamar	?	Hamar Skøiteklub
1913-1914	18.01.1913	Horten	?	Hortens Skøiteklub
1914-1915	17.01.1914	Trondhjem	?	Trondhjems Skøiteklub
1915-1916	23.01.1915	Kristiania	Frogner Stadion	Kristiania Skøiteklub
1916-1917	29.01.1916	Drammen	Central Hotel	Drammens Skøiteklub
1917-1918	27.01.1917	Kristiania	Frogner Stadion	Kristiania Skøiteklub
1918-1919	26.01.1918	Horten	?	Hortens Skøiteklub
1919-1920	01.02.1919	Hamar	?	Hamar Skøiteklub
1920-1921	31.01.1920	Trondhjem	?	Trondhjems Skøiteklub
1921-1922	29.01.1921	Moss	Moss Hotel	ConMoss Idrætsforening
1922-1923	21.01.1922	Drammen	Central Hotel	Drammens Skøiteklub
1923-1924	27.01.1923	Kristiania	Bislet (KIFs klubblokaler)	Kristiania Idrætsforening
1924-1925	09.02.1924	Kongsberg	Grand Hotel	Kongsberg Idrætsforening
1925-1926	30.-31.01.1925	Moss	Moss Hotel	Moss Idrætsforening
1926-1927	28.-29.01.1926	Tønsberg	Hotel Klubben	Tønsberg Turnforening
1927-1928	29.01.1927	Oslo	Frogner Stadion	Oslo Skøiteklub
1928-1929	14.01.1928	Sandefjord	Hotel Kong Karl	Sandefjord Skøiteklub
1929-1930	26.01.1929	Lillehammer	Victoria Hotel	Lillehammer Skøiteklub
1930-1931	18.01.1930	Hamar	Victoria Hotel	Hamar Idrettslag
1931-1932	24.01.1931	Horten	Handelsstanden	Hortens Skøiteklub
	(16.05.1931	Oslo	Idrettens Hus	NSF (Ekstraordinært ting)
1932-1933	09.01.1932	Oslo	Frogner Stadion	Oslo Skøiteklub
1933-1934	21.01.1933	Notodden	Gimle Hotell	Snøgg, Notodden
1934-1935	20.01.1934	Drammen	Central Hotell	Drammens Skøiteklub
1935-1936	19.01.1935	Brandbu	Bøndernes Hus	Brandbu Idrettsforening
1936-1937	04.01.1936	Oslo	Hotel Bristol	Oslo Skøiteklub
1937-1938	16.01.1937	Gjøvik	Grand Hotel	Gjøvik Skøiteklub
1938-1939	15.01.1938	Skien	Frimurerlogen	Gimsøy Idrettsforening
1939-1940	11.02.1939	Oslo	Hotel Bristol	Oslo Skøiteklub

1940-1941	27.01.1940	Hamar	"Festiviteten"	Hamar Idrettslag
1946-1947	26.01.1946	Oslo	Frimurerlogen	Oslo Idrettslag
1947-1948	25.01.1947	Trondheim	Britannia Hotell	Trondhjems Skøiteklubb
1948-1949	16.-17.01.1948	Drammen	Central Hotell	Drammens Skøiteklubb
1949-1950	21.-22.01.1949	Tønsberg	Hotel Klubben	Tønsberg Turnforening
	28.08.1949	Oslo	"Det Militære Samfund"	NSF (prolongert ting)
1950-1951	27.-28.01.1950	Trondheim	Folkets Hus	Sportsklubben Falken
1951-1952	02.-03.03.1951	Lillehammer	Victoria Hotell	Lillehammer Skøiteklubb
1952-1953	25.01.1952	Gjøvik	Grand Hotel	Gjøvik Skøyteklubb
1953-1954	24.01.1953	Skien	"Festiviteten"	IF Herkules
1954-1955	01.01.1954	Oslo	Grand Hotel	Arbeidernes Skøyteklubb
1955-1956	21.01.1955	Bergen	Fløien Restaurant	Bergens Skøyteklubb
1956-1957	13.01.1956	Hamar	"Festiviteten"	Hamar Idrettslag
1957-1958	25.01.1957	Larvik	Grand Hotel	IF Fram
1958-1959	07.09.1958	Oslo	Oslo Handelsstand	NSF
1959-1960	12.09.1959	Oslo	Oslo Handelsstand	NSF
1960-1961	17.09.1960	Oslo	Oslo Handelsstand	NSF
1961-1962	16.-17.09.1961	Hamar	"Festiviteten"	Hamar Idrettslag
1962-1963	09.09.1962	Moss	Moss Hotell	Moss Skøiteklubb
1963-1964	14.-15.09.1963	Oslo	Oslo Handelsstand	Oslo Skøiteklubb
1964-1965	12.-13.09.1964	Drammen	Park Hotell	Drammens Skøiteklubb
1965-1966	11.-12.09.1965	Oslo	Oslo Handelsstand	NSF
1966-1967	03.-04.09.1966	Lillehammer	Folkets Hus	Lillehammer Skøiteklubb
1967-1968	02.-03.09.1967	Tønsberg	Hotel Klubben	Tønsberg Turnforening
1968-1969	14.-15.09.1968	Oslo	KNA-hotellet	Oslo Idrettslag
1969-1970	07.09.1969	Kongsberg	Grand Hotel	Kongsberg Idrettsforening
1970-1971	13.09.1970	Bergen	Grand Café	Vestlandske Skøytekrets
1971-1972	04.-05.09.1971	Hamar	Folkets Hus	Hamar Idrettslag
1972-1973	02.-03.09.1972	Bø i Telemark	Bø Hotell	Telemark Skøytekrets
1973-1974	01.-02.09.1973	Arendal	Sjømannsskolen	Arendal Skøyteklubb
1974-1975	08.-09.06.1974	Oslo	Norges Idrettshøgskole	Oslo Skøytekrets
1975-1976	31.05.-01.06.1975	Larvik	IF Frams klubbhus	IF Fram
1976-1977	12.-13.06.1976	Ås	Norges Landbrukshøgskole	Follo Skøytekrets
1977-1978	04.-05.06.1977	Sundvollen	Sundvollen Hotel	Buskerud Skøytekrets
1978-1979	03.-04.06.1978	Gjøvik	Strand Hotel	Gjøvik Skøyteklubb
1979-1980	09.-10.06.1979	Trondheim	Hotell Prinsen	Sør-Trøndelag Skøytekrets
1980-1981	14.-15.06.1980	Rygge	Røeds Hotell	Østfold Skøytekrets
1981-1982	13.-14.06.1981	Hamar	Folkets Hus	Hamar Idrettslag
1982-1983	12.-13.06.1982	Skien	Ibsenhuset	IF Herkules
1983-1984	11.-12.06.1983	Fagernes	Fagernes Hotel	Fagernes Idrettslag
1984-1985	15.-17.06.1984	Gol	Pers Hotel	Buskerud Skøytekrets
1985-1986	07.-09.06.1985	Asker	Vettre Hotell	Asker SK og Asker KK
1986-1987	06.-08.06.1986	Otta	Müllerhotellet	Oppland Skøytekrets
1987-1988	12.-14.06.1987	Hamar	Folkets Hus	Hamar Idrettslag
1988-1990	03.-05.06.1988	Bergen	Scandic Hotel	Fana Idrettslag
1990-1992	08.-10.06.1990	Tønsberg	Hotel Klubben	Tønsberg Turnforening
1992-1994	12.-14.06.1992	Stjørdal	Rica Hotel	Nord-Trøndelag Skøytekrets
1994-1995	03.-05.06.1994	Tromsø	Scandic Hotel	Tromsø Skøyteklubb
1995-1997	09.-11.06.1995	Oslo	Holmenkollen Rica Hotell	Oslo-Alliansen
1997-1999	06.-08.06.1997	Hønefoss	Rica Hotell	Buskerud Skøytekrets
1999-2001	04.-06.06.1999	Sandefjord	Rica Park Hotell	Sandefjord Skøyteklubb
2001-2003	08.-10.06.2001	Stjørdal	Rica Hell Hotell	Sør-Trøndelag Skøytekrets
2003-2005	13.-15.06.2003	Arendal	Scandic Hotel	Arendal Skøyteklubb
2005-2007	27.-29.05.2005	Harstad	Grand Nordic Hotel	Harstad Skøyteklubb
2007-2009	15.-17.06.2007	Stavanger	Victoria Hotell	Stavanger Skøyteklubb
2009-2011	12.-14.06.2009	Geilo	Thon Highland Hotel	Buskerud Skøytekrets
2011-2013	27.-29.05.2011	Hamar	Rica Hotel Hamar	Hedmark Skøytekrets

NSFs TINGDIRIGENTER

Forbundstinget ble t.o.m. 1950 ledet av sittende president, eller i hans fravær (bl.a. i 1929) forbundets visepresident. Første tingvalgte dirigenter ble valgt på tinget 1951

1951	Lillehammer	Finn L B Larsen	Bergens SK	Oddvar Halvorsen	Trh-Ørn
1952	Gjøvik .	Finn L B Larsen	Bergens SK	Oddvar Halvorsen	Trh-Ørn
1953	Skien	Adolf Skjægstad	Hamar IL	Øivind Jørgensen	ASK
1954	Oslo	Finn L B Larsen	Bergens SK	Oddvar Halvorsen	Trh-Ørn
1955	Bergen.	Finn L B Larsen	Bergens SK	Adolf Skjægstad	Hamar IL
1956	Hamar	Finn L B Larsen	Bergens SK	Adolf Skjægstad	Hamar IL
1957	Larvik	Adolf Skjægstad	Hamar IL	Øivind Jørgensen	ASK
1958	Oslo	Øivind Jørgensen	ASK	Oddvar Halvorsen	Trh-Ørn
1959	Oslo	Øivind Jørgensen	ASK	Sverre Gjestebø	ASK
1960	Oslo	Finn L B Larsen	Bergens SK	Øivind Jørgensen	ASK
1961	Hamar	Adolf Skjægstad	Hamar IL	Øivind Jørgensen	ASK
1962	Moss	Øivind Jørgensen	ASK	Torfinn Bentzen	IF Liv
1963	Oslo	Øivind Jørgensen	ASK	Torfinn Bentzen	IF Liv
1964	Drammen	Øivind Jørgensen	ASK	Torfinn Berntzen	IF Liv
1965	Oslo	Øivind Jørgensen	ASK	Gunnar Eker	Nordstrand IF
1966	Lillehammer	Per Holtung	Hamar IL	Gunnar Eker	Nordstrand IF
1967	Tønsberg	Per Holtung	Hamar IL	Gunnar Eker	Nordstrand IF
1968	Oslo	Per Holtung	Hamar IL	Thorstein Sandholt	OI
1969	Kongsberg .	Per Holtung	Hamar IL	Thorstein Sandholt	OI
1970	Bergen	Per Holtung	Hamar IL	Thorstein Sandholt	OI
1971	Hamar	Per Holtung	Hamar IL	Thorstein Sandholt	OI
1972	Bø i Telem.	Per Holtung	Hamar IL	Thorstein Sandholt	OI
1973	Arendal	Per Holtung	Hamar IL	Thorstein Sandholt	OI
1974	Oslo	Per Holtung	Hamar IL	Thorstein Sandholt	OI
1975	Larvik	Per Holtung	Hamar IL	Thorstein Sandholt	OI
1976	Ås	Thorstein Sandholt	OI	Ole A Tomasgaard	Stavanger KK
1977	Sundvollen	Thorstein Sandholt	OI	Kjell Trystad	OSK
1978	Gjøvik	Thorstein Sandholt	OI	Kjell Trystad	OSK
1979	Trondheim	Thorstein Sandholt	OI	Kjell Trystad	OSK
1980	Rygge	Thorstein Sandholt	OI	Kjell Trystad	OSK
1981	Hamar	Martin Holtung	Hamar IL	Kjell Trystad	OSK
1982	Skien	Martin Holtung	Hamar IL	Kjell Trystad	OSK
1983	Fagernes	Martin Holtung	Hamar IL	Ole A Tomasgaard	Stavanger KK
1984	Gol	Martin Holtung	Hamar IL	Ole A Tomasgaard	Stavanger KK
1985	Asker	Martin Holtung	Hamar IL	Ole A Tomasgaard	Stavanger KK
1986	Otta	Martin Holtung	Hamar IL	Ørnulf Samuelsen	Asker SK
1987	Hamar	Martin Holtung	Hamar IL	Ørnulf Samuelsen	Asker SK
1988	Bergen	Martin Holtung	Hamar IL	Ørnulf Samuelsen	Asker SK
1988-	To-årige tingperioder:				
1990	Tønsberg	Martin Holtung	Hamar IL	Ørnulf Samuelsen	ASK
1992	Stjørdal	Martin Holtung	Hamar IL	Ørnulf Samuelsen	ASK
1994	Tromsø	Martin Holtung	Hamar IL	Ørnulf Samuelsen	ASK
1995	Oslo	Martin Holtung	Hamar IL	Ørnulf Samuelsen	ASK
1997	Hønefoss	Martin Holtung	Hamar IL	Ørnulf Samuelsen	ASK
1999	Sandefjord	Martin Holtung	Hamar IL	Ørnulf Samuelsen	ASK
2001	Stjørdal	Martin Holtung	Hamar IL	Ørnulf Samuelsen	ASK
2003	Arendal	Martin Holtung	Hamar IL	Finn Bakke	OSK
2005	Harstad	Martin Holtung	Hamar IL	Kjellaug Olsen	IF Fram
2007	Stavanger	Tore Bernt Ramton	Aktiv SK	Kjellaug Olsen	IF Fram
2009	Geilo	Tore Bernt Ramton	Aktiv SK	Kjellaug Olsen	IF Fram

NSFs UTMERKELSER

NSFs «Gullmerke» er tildelt følgende:

(innstiftet på NSFs ting i Oslo 26.01.1946 - det første NSF-ting etter krigen)

- | | | | |
|------|--|-------|--|
| 1946 | Oscar Mathisen
Sonja Henie
Ivar Ballangrud
Gerhard Karlsen
Peter Sinnerud
Henning Olsen | 1977 | Olaf Poulsen
Arne Kvaalen
Sigrid Sundby Dybedahl |
| 1950 | Oskar Olsen | 1978 | Hroar Elvenes |
| 1952 | Einar Halvorsen | 1979 | Kjell Trystad
Dag Fornæss |
| 1953 | Hjalmar Andersen | 1980 | Ivar Martinsen |
| 1957 | Harald Halvorsen | 1981* | Jan Egil Storholt
Amund Sjøbrend |
| 1959 | Reidar Gudmundsen | 1982 | Per Bjørang |
| 1961 | Armand Carlsen | 1983 | H.M. Kong Olav V |
| 1964 | Knut Johannesen | 1984 | Bjørge Eva Jensen |
| 1966 | Georg Krog | 1990 | Roald Aas |
| 1967 | Kristian Strøm sen. | 1992 | Finn Hodt |
| 1968 | Reidar Liaklev
Charles Mathiesen
Bernt Evensen
Sverre Farstad
Odd Lundberg
Fred Anton Maier
Christen Christensen
Anders Margård | 1994 | Geir Karlstad
Johann Olav Koss |
| 1973 | Willy Reising
Aage Johansen | 1997 | Martin Holtung |
| 1975 | Per Ivar Moe
Ingeborg Nilsson | 1999 | Odd Pedersen |
| 1976 | Sten Stensen | 2001 | Berit Aarnes
Børre Rognlien
Tore Bernt Ramton |
| | | 2003 | Ådne Søndrål |
| | | 2007 | Bjørge Røsto Jensen
Finn Bakke |

*) Kay Arne Stenshemmet ble tildelt NSFs gullmerke i 1981, men ønsket ikke å motta merket.

NSFs plakett som stifter av forbundet

(Vedtatt og tildelt på NSFs ting i Trondheim 24.01.1947)

Lauritz Noot, Trondhjems SK
Nicolai Klinge, Trondhjems SK
Halfdan N. Nielsen, Kristiania IF

NSFs Distansemerke 1936–2011

Menn allround

GULLMERKET

1936	Ivar Ballangrud	DSK
1940	Harry Haraldsen	OSK
	Charles Mathiesen	NSF
1949	Odd Lundberg	OI
1951	Hjalmar Andersen	Spk. Falken
1953	Finn Hodt	DSK
1955	Hroar Elvenes	OI
1957	Rolf Trøen	TSK
1958	Edmond Lundsten	Hamar IL
	Roald Aas	OSK
1959	Knut Johannesen	ASK
	Einar Næss	DSK
	Torstein Seiersten	Brandbu IF
1962	Finn Thorsen	Hamar IL
	Nils Egil Aanes	OSK
1963	Lasse Efskind	OSK
	Harald Erichsen	OSK
	Anstein Gjengedal	Lillehammer SK
	Willy Granlund	ASK
	Per Willy Guttormsen	ASK
	Tor Guttu	Nordstrand IF
	Harald Jonassen	OSK
	Jon Magne Kval	Lillehammer SK
	Nils Dagfinn Lier	OSK
	Fred Anton Maier	TT
	Per Ivar Moe	OI
	Magnus Nereng	Gjøvik SK
	Svein Erik Sogge	Harstad SK
	Steinar Solberg	Hamar IL
	Svein-Erik Stiansen	OSK
	Kurt Robert Stille (DEN)	OI
	Magne Thomassen	TSK
	Odd Wilhelmsen	OI
	Per Ødegaard	OSK
1965	Rolf Andreassen	TSK
	Åge Dalby	Hamar IL
1965	Paul Alan Enoch (CAN)	OSK
	Roar Grønvold	H&BSK
	Willy Holmedal	OSK
	Arne Lier	Hamar IL
	Svein Sjøberg	ASK
	Bjørn Tveter	TT
1966	Ingar Bollerud	OI
	Martin Holtung	Hamar IL
1967	Dagfinn Hagen	OI
	Arve Haugen	TSK
	Bård Henriksen	TSK
	Dag Nordskog	ASK
	Hallvard Smørgrav	Hamar IL

1968	Sten Stensen	DSK
1969	Dag Fornæss	Hamar IL
1969	Willy Olsen	Tynset IF
1972	Gunnar Herbert Larsen	OI
1973	Amund Sjøbrend	Hamar IL
1974	Terje Andersen	TT
	Asle Terje Johansen	Bossekop UL
	Kay Arne Stenshjemmet	Spk Ceres
	Jan Egil Storholt	Spk Falken
	Roald Tvedt	OI
	Ivar Aarnes	OI
	Øystein Konsmo	OI
1975	Trond Hval	ASK
	Alf Martin Rekstad	ASK
	Steinar Wennberg	OI
1976	Wim Beukers	TT
	Harald Dalland	OI
	Sondre Kvaalen	OSK
	Jon Medbø	OSK
	Ragnvald Næss	OSK
	Øyvind Tveter	IF Fram
1977	Kåre Olav Eldevik	TT
	Alf Einar Eriksrud	DSK
	Thormod Ervik	Spk Falken
	Rolf Gregersen	H&BSK
	Henning Kaarud	TT
	Geir Nyland	ASK
	Kai Roger Olsen	ASK
1978	Tom Erik Oxholm	IF Fram
1981	Rolf Falk-Larsen	TSK
1982	Geir Karlstad	Spk Ceres
	Arne Nicander Niilsen	IF Fram
	Bjørn Arne Nyland	Spk Ceres
	Asbjørn Palm	OSK
1983	Henry Nilsen	Kongsvinger IL
	Frode Hermann Syversen	Spk Ceres
	Nils Egil Aas	Nesodden IF
1984	Stein Olav Krosby	OI
	Pål-Jan Stokke	Tynset IF
	Even Aas	OI
1986	Nils Einar Aas	ASK
1987	Ketil Bakke	Strindheim IL
	Øystein Hammeren	Rælingen SK
	Johann Olav Koss	Strømmen IF
	Atle Vårvik	TSK
1988	Kai Stensli	Skreia IL
1990	Ådne Sønndrål	HO IL
1991	Werner Gjevik	TSK
	Audun Jevnaker	SK-94
	Steinar Johansen	H&BSK
	Kjell Storelid	SK-94
	Thor Olav Tveter	IF Fram

1993	Per Thomas Hille	ASK
	Gisle Spidsberg	Lillehammer SK
1994	Petter Andersen	ASK
	Lasse Sætre	Sand IF
1995	Andreas Snare Bakke	Kongsvinger IL
	Eskil Ervik	Hamar IL
	Remi Hereide	Fana IL
	Henning Tollefsen	TT
	Ronny Yndestad	Fana IL
1996	Frøde Nordvik	Brandbu IF
1997	Bright Rykkje	Hardanger SK
	Ørjan Tvenge	Brandbu IF
	Arnt Olaf Stillerud	Geithus IL
1998	Stian Bjørge	Herkules Skøyter
	Øystein Grødum	Arendal SK
	Arild Nebb Ervik	Hamar IL
	Torbjørn Lie	AFSK
	Morten Antonsen	ASK
	Pål Gravem	Eidsvold TF
1999	Stian Dalen	Sand IF
	Reidar Bohlin Borgersen	Geithus IL
	Sigurd Edvard Pettersen	Hamar IL
	Odd Bohlin Borgersen	Geithus IL
	Odd Øystein Langegård	Geithus IL
	Kent-Robin Johannessen	Tromsø SK
2001	Kent Kolnes	Geithus IL
	Edvin Hegg Bårdsen	Fana IL
	Tor Snare Bakke	Kongsvinger IL
2002	Øyvind Gravem	Eidsvold TF
2003	Olav Slinning	Gjøvik SK
	Halvard Nyquist	IF Fram
2004	Preben Kristensen	Fana IL
2005	Håvard Bøkkø	Hol IL
	Henrik Christiansen	Asker SK
	Sverre Haugli	Jevnaker IF
2007	Sondre Dølemo Skarli	Dølemo IL
	Lars Kvaalen	OSK
	Christoffer Fagerli Rukke	Hol IL
	Olav Kvaalen	OSK
2008	Stian Elvenes	Aktiv SK
	Tore Solli	Sandfjord SK
2009	Fredrik van der Horst	TT
	Tormod Bjørnetun Haugen	Sandefjord SK
	Sverre Lunde Pedersen	Fana IL
	Roald Eidsheim	IF Fram
2011	Håvard Holmefj.Lorentzen	Fana IL
	Kristian Reistad Fredriksen	Geithus IL

SØLVMERKET

1940	Johannes Elviken	OI
	Aage Johansen	OI
	Leif Martinsen	Hamar IL
	Michael Staksrud	Hamar IL
1946	Gunnar Konsmo	OI
	Ivar Martinsen	Hamar IL
1947	Sverre Farstad	Spk Falken
	Yngvar Karlsen	Gimsøy IF
	Odd Lundberg	OI

1949	Hjalmar Andersen	Spk Falken
1950	Sverre Haugli	Jevnaker IF
	Reidar Liaklev	Brandbu IF
	Nicolai Stene	TSK
1952	Finn Hodt	DSK
	Roald Aas	OI
1953	Hroar Elvenes	OI
	Gunnar Nilsen	OSK
1955	Steinar Bøye	Hamar IL
	Knut Johannesen	ASK
1956	Jan Kristiansen	OI
	Willy Melkvik	Spk Falken
	Torstein Seiersten	Brandbu IF
	Rolf Trøen	TSK
	Henry Øverby	Hamar IL
1957	Knut Tangen	ASK
1958	Reidar Bettum	TT
	Oskar Hilleren	IL i BUL
	Ronald Inglingstad	OI
	Thorstein Sandhoit	OI
	Odd Wilhelmsen	OI
1962	Svein-Erik Stiansen	OSK
	Magne Thomassen	TSK
1963	Martin Holtung	Hamar IL
	Håkon Svendsen	OSK
1965	Rolf Thore Hoem	OSK
	Eivind Johansen	ASK
	Kurth Wøhner	OSK
1966	Johan Lind	Hamar IL
	Dag Nordskog	ASK
1968	Willy Olsen	Tynset IF
1971	Svenn Widerberg	OSK
1973	Øivind Andersen	OI
	Karl Johann Eliassen	ASK
	Terje Korsmo	OI
1974	Magne Torstein Olsen	OI
	Steinar Wennberg	OI
1975	Arnulf Sunde	Gjøvik SK
	Øyvind Tvetter	IF Fram
1976	Henning Kaarud	TT
	Anders Værang	OI
	Kai Roger Olsen	ASK
1977	Arild Andersen	Lisleby FK
	Finn Erichsen	OI
	Morten Kløvstad	Holstad IL
	Bjørn Kristiansen	H&BSK
	Trond Mathisen	TT
	Dag Sandberg	Spk Ceres
	Åge Svendsen	H&BSK
1980	Rolf Falk-Larssen	TSK
1981	Andreas Gunnarstorp	Skedsmo IL
	Geir Karlstad	Spk Ceres
	Knut Normann Mælen	Tynset IF
	Asbjørn Palm	OSK
1982	Frøde Eidsmo	IF Fram
	Kåre Olav Eldevik	TT
	Jan Hansen	IF Fram
	Bjørn Kroken	ASK
	Arne Nicander Nilsen	IF Fram



	Claes Næsheim	ASK
	Torggrim Tønne	OSK
	Nils Egil Aas	Nesodden IF
1983	Stein Falk-Larssen	TSK
	Morten Kristian Staubo	OSK
1984	Bjørn Hagen	OI
	Bjørn Petlund	Hamar IL
	Atle Vårvik	TSK
	(Stein Olav Krosby	OI)
	(Even Aas	OI)
1985	Ketil Bakke	Strindheim IL
	Bjørn Sand	ASK
1986	Øystein Hammeren	Rælingen SK
1987	Svein Kåre Grønås	ASK
1988	Steinar Hansen	Spk Falken
	Petter Lanes	Skedsmo IL
	Øyvind Steen	ASK
	Roger Tvenge	Fagernes IL
1989	Olav Sundt	Ganddal IL
1990	Jan Thore Brubak	AFSK
1991	Ingemar Bredeli	ASK
	Halvar Hansen	IF Fram
	John Ivar Kristensen	Gol IL
	Vidar Lillevedt	Fana IL
	Gisle Spidsberg	Lillehammer SK
1992	Åsmund Svensson	ASK
1993	Sigmund Førde	DSK
	Remi Hereide	Fana IL
	Torbjørn Lie	AFSK
	Ole Morten Mellemstrand	Sandnes SK
	Arnt Olaf Stillerud	Geithus IL
	Stig Tollefsen	ASK
1994	Frode Nordvik	Brandbu IF
	Bjørn Egil Lundgrenn	Hamar IL
	Ørjan Tvenge	Brandbu IF
1995	Espen Iversen	H&BSK
	Morten Sandnesaunet	Kongsvinger IL
1996	Pål Gravem	Eidsvold TF
1998	Gaute Åsebø	Fana IL
	Tarjei Tverråen	Arendal SK
	Reidar Bohlin Borgersen	Geithus IL
1999	Kristian Rasmussen	Geithus IL
	Øyvind Gravem	Eidsvold TF
2000	Tor Snare Bakke	Kongsvinger IL
2001	Halvard Nyquist	IF Fram
2003	Henrik Christiansen	Asker SK
	Preben Kristensen	Fana IL
	Sverre Haugli	Jevnaker IF
2004	Sigbjørn Veslegard	Hol IL
2005	Tor Arve Magnussen	Jevnaker IF
2006	Sondre Dølemo Skarli	Dølemo IL
	Tore Solli	Sandefjord SK
	Stian Elvenes	Aktiv SK
2007	Joachim Jalmar Haugen	Herkules SK
	Are Eri Bjelland	Fana IL
2008	Mathias Rogn	IF Fram
	Even Johansen	Tynset IF

2009	Håvard Holmefj. Lorentzen	Fana IL
	Kjetil Stiansen	Aktiv SK
	Thomas Henrik Søfteland	Arendal SK
	August Teodor Haugen	Sandefjord SK
2010	Gøran Botngård	Bjuvn/Ørland SK
	Andreas Holmen Minge	Båstad IL
2011	Simen Spieler Nilsen	Arendal SK
	Espen Tveit	Herkules SK

Menn, sprint

GULLMERKET

1975	Per Bjørrang	OI
	Jørn Didriksen	OI
	Lasse Efskind	OSK
	Kai Arne Engelstad	ASK
	Arnulf Sunde	Gjøvik SK
1976	Terje Andersen	TT
	Frode Rønning	Leinstrand IL
	Kay Arne Stenshemmet	Spk Ceres
	Jan Egil Storholt	Spk Falken
1977	Øystein Kongsmo	OI
	Henning Kaarud	TT
	Amund Sjøbrend	Hamar IL
	Ivar Sletsjøe	IF Fram
1980	Olav Marchini	Lambertseter SK
1981	Bjørn Hagen	OI
1982	Ingemar Bredeli	Leinstrand IL
1983	Roar Tollefsen	ASK
	Jarle Pedersen	Lambertseter SK
1984	Rolf Falk-Larssen	TSK
1985	Arne Nicander Nilsen	IF Fram
	Morten Kristian Staubo	OSK
1986	Bengt Halvorsen	ASK
	Bjørn Petlund	Hamar IL
	Pål-Jan Stokke	Tynset IF
1987	Ove Løvåsen	OI
	Øystein Magnussen	Leangen SK
	Bjørn Arne Nyland	ASK
	Roger Strøm	IF Fram
1990	Bjørn Egil Lundgrenn	Kongsvinger IL
	Grunde Njøs	Leinstrand IL
	Ådne Søndrål	Hol IL
1991	Trond Dahl Hansen	OSK
	Rune Falkenhaus	Sør-Fron IL
	Øystein Hammeren	ASK
	Ivar Njøs	Leinstrand IL
1993	Werner Gjevik	TSK
	Johann Olav Koss	SK-94
	Thor-André Pedersen	ASK
1995	Øystein Haugen	ASK
	Steinar Johansen	H&BSK
	Ole Langeland	Stavanger SK
1996	Petter Andersen	ASK
	Gisle Spidsberg	Lillehammer SK
1997	Arnt Olaf Stillerud	Geithus IL



1998	Pål Gravem Geir Rønningen Vidar Lilletvedt Stian Haugsrud Frode Nordvik Trond Arne Tørset Øyvind Giske Ole Morten Mellemstrand Morten Antonsen	Eidsvold TF Hamar IL Fana IL Stange Spk. Brandbu IF Leinstrand IL Herkules Skøyter Sandnes SK ASK
1999	Stian Dalen	Sand IF
2004	Even Wetten	Hamar IL
2005	Morten Stordal Rune Stordal	Geithus IL Geithus IL
2006	Mikael Flygind Larsen Håvard Bøkkø	H&BSK Hol IL
2007	Christoffer Fagerli Rukke Dag Erik Kleven	Hol IL Sand IF
2008	Øyvind Andreassen Espen Aarnes Hvammen	Snøgg SK Eidsvold TF

SØLVMERKET

1975	Per Bjørang Jørn Didriksen Lasse Efskind Kai Arne Engelstad Dagfinn Hagen Ole Christian Iversen Arnulf Sunde	OI OI OSK ASK OI ASK Gjøvik SK
1976	Øystein Konsmo Ivar Sletsjøe	OI IF Fram
1977	Dag Bratberg Ingemar Bredeli Bill Heinkel (USA) Morten Henriksen Asle Terje Johansen Svein Rye Johnsen Sondre Kvaalen Erik Lundby Per Håvard Midtstigen Tom Erik Oxholm Jarle Pedersen Bjørn Rohjan Runar Stålsett	ASK Leinstrand IL OSK Asker SK Bossekop UL OI OSK ASK Hamar IL IF Fram Bossekop UL Holstad IL ASK
1978	Olav Marchini	Lambertseter SK
1981	Finn Erichsen Vidar Kristian Finsand (Bjørn Hagen Bengt Halvorsen Bjørn Arne Nyland Tor Strandvik Endre Welø	OI ASK OI) ASK ASK Hamar IL Lambertseter SK
1982	Rolf Falk-Larssen Roar Tollefsen Morten Kristian Staubo	TSK ASK OSK
1983	Even Aas	OI
1984	Ove Løvåsen Pål-Jan Stokke	OI Tynset IF

1986	Ketil Bakke Ove Falk-Larssen Trond Dahl Hansen Jørn Ludahl Øystein Magnussen Pål Meistad Henning Nordfonn Frank Sverre Rognli Roger Strøm Øyvind Tveter Nils Einar Aas	Strindheim IL TSK Hortens SK IF Fram Leangen SK Leinstrand IL Stord T&L Harstad SK IF Fram IF Fram ASK
1987	Geir Dåstøl Lars Evensen Johann Olav Koss Henrik Berntsen Øystein Hammeren Rune Karlsen	Hortens SK Skedsmo IL Strømmen IF Strømmen IF ASK Lambertseter SK
1988	Bjørn Egil Lundgrenn Henning Nilsen Grunde Njøs Kai Stensli Ådne Sønndrål	Kongsvinger IL Stange Spk Leinstrand IL Skreia IL Hol IL
1990	Rune Falkenhaug Ivar Njøs	Sør-Fron IL Leinstrand IL
1991	Leif Tore Johansen Kristian Ramsrud Thor André Pedersen	Brandbu IF IF Liv/Fossekallen ASK
1993	Petter Andersen Bjørnar Elgetun Øystein Haugen Audun Jevnaker Steinar Johansen Knut Andreas Ramsrud Gisle Spidsberg Mikkel Stølen Åsmund Svensson	ASK S. Høland Spk. Lillehammer SK SK-94 H&BSK IF Liv/Fossekallen Lillehammer SK Gol IL ASK
1994	Eskil Ervik	Hamar IL
1995	Jan Petter Fredriksen Pål Gravem Per Thomas Hille Ole Morten Mellemstrand Tommy Reitan Geir Rønningen Lars Stomperudhaugen Henning Tollefsen	Skjervøy SK Eidsvold TF ASK Sandnes SK ASK Hamar IL Hamar IL Tønsberg Turn
1996	Vidar Lilletvedt	Fana IL
1997	Stian Haugsrud	Stange Spk
1998	Svein Erik Johansen Tarjei Tverræn	TT Arendal SK
1999	Sigurd Edvard Pettersen Vidar Wang Lutnæs Stian Bjørge Arild Nebb Ervik Odd Øystein Langegård Kent-Robin Johannessen Odd Bohlin Borgersen Even Wetten	Hamar IL Geithus IL Herkules Skøyter Hamar IL Geithus IL Tromsø SK Geithus IL Hamar IL
2000	Kjetil Johansen Amundrud	Brandbu IF



	Marius V. Berg	Sander IL
	Mikael Flygind Larsen	H&BSK
	Morten Bolstad	ASK
	Morten Stordal	Fana IL
	Rune Dahl	Drammens SK
	Rune Stordal	Fana IL
	Torgeir Magnussen	Spk Falken
	Øyvind Gravem	Hamar IL
2001	Tom-Ole Løvås	Sand IF
	Tor Snare Bakke	Kongsvinger IL
2002	Henrik Christiansen	Asker SK
	Dag Erik Kleven	Sander IL
2005	Øystein Kvikstad Skoglund	Skreia SK Toten
	Håvard Bøkkø	Hol IL
	Eirik Lunde Pedersen	Fana IL
	Lars Kvaalen	OSK
	Frode Bartholdsen	Hamar IL
	Eivind Vegard Lia	Geithus IL
	Stian Elvenes	Aktiv SK
	Håvard Myklebust	Gol IL
	Olav Kvaalen	OSK
	Edvin Hegg Bårdsen	Geithus IL
	Tor Arve Magnussen	Jevnaker IF
	Christoffer Fagerli Rukke	Hol IL
	Mats Roger Jensen	H&BSK
2006	Tarjei Tverråen	Arendal SK
	Sverre Haugli	Jevnaker IF
2007	Øyvind Andreassen	Snøgg SK
	Espen Aarness Hvammen	Eidsvold TF
	Fredrik van der Horst	TT
2008	Joachim Jalmar Haugen	Herkules SK
	Even Johansen	Tynset IF
2009	Sverre Lunde Pedersen	Fana IL
	Torbjørn Ladstein Fjeld	Fana IL
	Kim André Eldevik	Geithus IL
	Kjetil Stiansen	Aktiv SK
2010	Håvard Holmeftj. Lorentzen	Fana IL
	Kristian Reistad Fredriksen	Geithus IL
	Kim Lund Håvardsrud	Geithus IL

Kvinner, allround

GULLMERKET

1965	Lisbeth Berg	OI
	Gerd Inger de Groot	ASK
	Kari Kåring	Lillehammer SK
	Jeanette O'Neil (USA)	OSK
	Sigrid Sundby	ASK
1967	Kirsti Biermann	OI
1971	Tove Berntsen	ASK
	Inger Karset	Hamar IL
1976	Anne Gjersem	Gjøvik SK
	Björg Eva Jensen	IF Fram
	Janne Tenmann	Hamar IL
1977	Turid Lillehagen	Hamar IL
1978	Elisabeth Schjenken	ASK

1979	Ann-Mari Tollefsen	DSK
	Grethe Viksaas	ASK
1980	Mona Iversen	ASK
1986	Hanne Eriksson	Verdal IL
	Edele Therese Høiseth	IF Herkules
	Marie Tollefsen	Ishavsbyens SK
1987	Minna Rosita Nystedt	IF Fram
	Anette Tønsvberg	AFSK
	Else Ragni Yttredal	Asker SK
1988	Hege Langli	Asker SK
1989	Heidi Skjeggestad	IF Fram
1990	Marte-Mari Nordby	Hamar IL
1991	Siw Sviggum	Hortens SK
	Marthe Regina Sundby	AFSK
1993	Heidi Sylvia Støkker	Kongsvinger IL
1997	Anne Therese Tveter	IF Fram
	Lise Marie Braathen	AFSK
1998	Ellen Kathrine Lie	ASK
	Hedvig Bjelkevik	Arendal SK
	Nina Johanne Tørset	Leinstrand IL
	Astrid Helen Njærheim	Sandnes SK
	Ragnhild Andresen	ASK
2000	Annette Bjelkevik	Arendal SK
	Lillian Westli	Kongsvinger IL
	Linda Olsen	Geithus IL
	Mari Hemmer	ASK
2004	Maren Haugli	Jevnaker IF
2007	Frida van Megen	Rakkestad IF
2008	Ida Njåtun	Asker SK
2009	Hege Bøkkø	Hol IL
	Marthe Skaali	Arendal SK
	Maren Charl. S. Jørgensen	Arendal SK

SØLVMERKET

1966	Berit Hauggård	ASK
1970	Jorunn Bergland	TSK
	Inger Karset	Hamar IL
1974	Ingunn Pettersen	TSK
	Laila Andresen	OSK
1975	Anne Gjersem	Gjøvik SK
1976	Turid Lillehagen	Hamar IL
	Solfrid Marthinsen	IF Fram
1977	Elisabeth Schjenken	ASK
	Ann-Mari Tollefsen	DSK
1978	Grethe Viksaas	ASK
1979	Mona Iversen	ASK
	Rigmor Lundby	Skedsmo IL
1980	Kari Lyngbakken	Tynset IF
	Helga Vårvik	Leinstrand IL
1981	Heidi Hansen	Tromsø SK
	Siw Njåtun	Asker SK
1983	One Gjersen	Gjøvik SK
1984	Tanja Torbergson	Ishavsbyens SK
1985	Marie Tollefsen	Ishavsbyens SK
1986	Elisabeth Bjøre	ASK
	Merete Pettersen	Bossekop UL
	Linda Wolden	Skedsmo IL



1987	Hege Karlsen Ragnhild Tokstad	ASK Leinstrand IL
1988	Marte-Mari Nordby Heidi Skjeggestad	Hamar IL IF Fram
1990	Jane Iren Nielsen	Spk Ceres
1991	Lillian Elisabeth Westli	Kongsvinger IL
1993	Trude Nielsen	ASK
1994	Nina Johanne Tørset	Leinstrand IL
1995	Lise Marie Braathen May-Britt Lunde	AFSK Geithus IL
1996	Anne Therese Tveter Anna Øvergaard	IF Fram Stange Spk.
1997	Ellen Kathrine Lie	ASK
2000	Ann Kristin Kloster Vibeke Gundersen	Fana IL Geithus IL
2001	Silje Bjelkevik	Arendal SK
2003	Maren Haugli	Jevnaker IF
2006	Urd Åsa Vallumrød Eidsten Tine Kópke Frida van Megen Camilla Hallås Farestveit	Geithus IL Asker SK Rakkestad IF Bergen SK
2007	Maria Tønne	Spk Falken
2008	Hege Bøkkø	Hol IL
2009	Hanne Haugland Kristine Ramskjær	Austevoll IK Arendal SK
2010	Ellen Bjertnes Camilla Lund	Geithus IL Leinstrand IL
2011	Sofie Karoline Haugen Marit Fjellanger Bøhm Cecilie Schjøtt Hannevig	Sandefjord SK Stavanger SK Fana IL

Kvinner, sprint

GULLMERKET

1976	Lisbeth Korsmo Sigrid Sundby Dybedal	Ol ASK
1977	Bjørg Eva Jensen Janne Tenmann	IF Fram Hamar IL
1979	Turid Lillehagen	Hamar IL
1984	Edel Therese Høiset Tanja Torbergsen	IF Herkules Ishavsbyens SK
1985	Hanne Eriksson	Verdal IL
1986	Elisabeth Bjørre Anne Hølstad Tone Hølstad Merete Pettersen	ASK Lillehammer SK Lillehammer SK Bossekop UL
1987	Linda Wolden Hege Langli Heidi Skjeggestad Else Ragni Yttredal	Skedsmo IL Asker SK IF Fram Asker SK
1989	Minna Rosita Nystedt Marie Tollefsen	IF Fram Ishavsbyens SK
1990	Marte-Mari Nordby Anette Tønnsberg	Hamar IL AFSK
1991	Linda Olsen	Spk Ceres
1994	Ester Stølen	Gol IL

1996	Annette Bjelkevik	Arendal SK
1997	Anne Therese Tveter Ellen Kathrine Lie	IF Fram ASK
1998	Lillian Elisabeth Westli Lise Marie Braathen Nina Johanne Tørset Hedvig Bjelkevik	Kongsvinger IL AFSK Leinstrand IL Arendal SK
2000	Helene Tveter Hilde Røgeberg Pedersen	IF Fram Geithus IL
2006	Maren Haugli	Jevnaker IF
2008	Rikke Jeppsson Mari Hemmer Tine Kópke	Nesodden IF Aktiv SK Asker SK
2009	Hege Bøkkø	Hol IL
2010	Ida Njåtun	Asker SK
2011	Hanne Haugland	Austevoll IK

SØLVMERKET

1975	Lisbeth Korsmo Sigrid Sundby	Ol ASK
1977	Anne Lise Gjelseth Anne Gjersem Berit Hauggård Turid Lillehagen	IF Fram Gjøvik SK ASK Hamar IL
1979	Ann-Mari Tollefsen	DSK
1983	Tanja Torbergsen	Ishavsbyens SK
1985	Hanne Eriksson Else Ragni Yttredal	Verdal IL Asker SK
1986	Laila Elisabeth Jensen Heidi Skjeggestad Ragnhild Tokstad	IF Fram IF Fram Leinstrand IL
1987	Mona Fuglstad Linda Lundell Mette Sijjuberg Anette Tønnsberg	Hol IL Narvik SK Frogner IL AFSK
1988	Marte-Mari Nordby	Hamar IL
1990	Jane Iren Nielsen Siw Sviggum	Spk Ceres Hortens SK
1991	Trude Nielsen Nina Johanne Tørset	Spk Ceres Leinstrand IL
1993	May-Britt Lunde Ester Stølen Heidi Sylvia Støkker Marthe Regina Sundby	Valebø BL Gol IL Kongsvinger IL AFSK
1996	Ellen Kathrine Lie Lillian Elisabeth Westli	ASK Kongsvinger IL
1997	Lise Marie Braathen Anna Øvergaard	AFSK Stange Spk
1998	Astrid Helen Njærheim Marianne Bjørge	Sandnes SK Herkules Skøyter
1999	Helene Tveter	IF Fram
2001	Silje Bjelkevik	Arendal SK
2002	Mari Hemmer	Aktiv SK
2003	Anna Rognstad	Eidsvold TF
2004	Maren Haugli	Jevnaker IF
2005	Tine Kópke	Asker SK

2007	Jenny Mathilde Nordby Frida van Megen	H&BSK Rakkestad IF
2008	Ida Njåtun Hege Bøkkø	Asker SK Hol IL
2009	Hanne Haugland	Austevoll IK
2011	Nille Martha Norh. Faleide	Gol IL

**Følgende regler har vært gjeldende for sesongene
2009/2010 og 2010/2011:**

NSFs distansemerke tildeles kvinner og menn som i løpet av sesongen har tilfredsstilt følgende krav:

	2009/2010	2010/2011
MENN, allround (500, 1500, 5000 og 10000 m)		
GULL:	158.000 p.	158.000 p.
SØLV:	162.000 p.	162.000 p.

MENN, sprint (500 og 1000 m)		
GULL:	71.000 p.	71.000 p.
SØLV:	74.000 p.	74.000 p.

KVINNER, allround (500, 1500, 3000 og 5000 m)		
GULL:	178.000 p.	178.000 p.
SØLV:	184.000 p.	184.000 p.

KVINNER, sprint (500 og 1000 m)		
GULL:	80.500 p.	80.500 p.
SØLV:	83.000 p.	83.000 p.