

Norges Skøyteforbund

ÅRBOK



2007–2009

Redaktør: Arild Gjerde
Statistikk/resultater: Magne Teigen
Ombrekking/layout: Bjørn-Ove Indrøy
Ansvarlig trykk: Kursiv Media AS
Opplag: 600 eks.

INNHold

Innkalling og Forretningsorden Norges Skøyteforbunds ting 2009.....	4
Protokoll Norges Skøyteforbunds ting 2007.....	6
Beretninger 2007–2009.....	16
Styret	16
Toppidrett	21
Breddeidrett.....	30
Teknisk Kunstløp	34
Teknisk Hurtigløp.....	39
Tingvalgte komiteer	49
Styrets oppsummering.....	50
Økonomi	52
Regnskap og balanse for 2007 med noter	52
Regnskap og balanse for 2008 med noter	63
Langtidbudsjett 2009–2011	71
Innkommne forslag Norges Skøyteforbunds ting 2009	72
Lovforslag	72
Andre forslag.....	73
Forslag til behandling i seksjonsmøte kunstløp	74
Forslag til behandling i seksjonsmøte hurtigløp	76
Forslag til behandling under punktet Stratgei- og handlingsplan	80
Forslag til behandling under Budsjett	83
Forslag Kongepokalenes fordeling 2010/2011	83
Resultater 2008–2009	84
Kunstløp	84
Hurtigløp	108
Rekorder og bestenoteringer	159
Historikk	179
NSFs presidenter	179
NSFs årsmøter/ting.....	181
NSFs tingdirigenter	183
NSFs utmerkelser	184
NSFs distansemerke.....	185

INNKALLING

til ordinært ting for Norges Skøyteforbund

Det innkalles herved til Forbundsding på Thon Highland Hotel, Geilo, fredag 12., lørdag 13. og søndag 14. juni 2009. Tingforhandlingene starter fredag 12. juni kl. 15.30.

Dagsorden

1. Tingets åpning
 - a) Minnetaler
 - b) Åpningstale
 - c) Hilsningstaler
2. Konstituering
 - a) Godkjenning av innkalling til Tinget
 - b) Godkjenning av fullmaktene
 - c) Godkjenning av dagsorden
 - d) Godkjenning av forretningsorden
 - e) Valg av:
 - 2 dirigenter
 - sekretærer
 - 2 tillitsvalgte til å undertegne protokollen
 - reisefordelingskomité
 - tellekorps
3. Beretninger
4. Regnskap
 - a) Regnskap for perioden 1.1.2007 til 31.12.2007
 - b) Regnskap for perioden 1.1.2008 til 31.12.2008
5. NSF's strategi- og handlingsplan
6. Seksjonsmøter kunstløp og hurtigløp
7. Langtidsbudsjett 2009–2011
8. Innkomne forslag
 - a) Lovforslag
 - b) Andre forslag
 - c) Kongepokalenes fordeling i 2010 og 2011
9. Valg ifølge lovene

Fullmakter

Ifølge NSF's lover skal fullmakter være Norges Skøyteforbund i hende senest 3 dager før Tingets avholdelse. Fullmaktsskjemaene må følgelig være postlagt så tidlig at forbundskontoret har dem ihende senest tirsdag 9. juni 2009. Fullmakter som kommer senere vil ikke bli godkjent! Skjema for reisefordelingen skal sendes NSF samtidig med fullmaktene. Skjema for fullmakt og reiseutgifter sendes fra NSF sammen med Årboken.

Reisefordeling

Skjemaene for reisefordelingsutgifter skal sendes NSF samtidig med fullmaktene.

FORRETNINGSORDEN

Norges Skøyteforbunds ting

Forretningsorden

1. Tinget ledes av de tingvalgte dirigentene, som innbyrdes fordeler ledelsen av forhandlingene. Forhandlingene tas opp på lydband, og på dette grunnlag skrives protokollen av NSF's sekretariat. Protokollen offentliggjøres i henhold til NSF's lov.
2. Ingen representant må gis rett til ordet mer enn tre – 3 – ganger i samme sak. Taletiden settes til fem – 5 – minutter første gang, tre – 3 – minutter andre og ett – 1 – minutt tredje gang. Unntak kan gjøres gjeldene for presidenten og de områdeansvarlige. Når det gjelder begrensning av taletiden for første gangs opptreden, gjøres unntak for innledningsforedrag og representanter som har forslag på saklisten. Representanter som forlanger ordet til forretningsorden har ett – 1 – minutt taletid. Tingets dirigenter kan foreslå forkortning av taletiden og strek for inntegnede talere.
3. Alle forslag må leveres skriftlig til dirigentene og må være undertegnet med organisasjonens og representantenes navn. Tidligere forslag kan ikke trekkes tilbake og nye forslag ikke settes fram etter at strek er satt – eller etter at saken er tatt opp til votering.
4. Alle vedtak og valg avgjøres ved flertall av de avgitte stemmer, med de unntak NSF's lover fastsetter. Blanke stemmesedler teller ikke – disse stemmene regnes som «ikke avgitt».
5. Forslag og vedtak føres inn i protokollen.

Se også NSF's lover, §§10-12.

PROTOKOLL

Norges Skøyteforbunds ting 2007

Skøyteetinget 2007 ble avholdt på Victoria Hotel, Stavanger i tiden 15.–17. juni 2007, med Stavanger Skøyteklubb og Norges Skøyteforbund som arrangører.

1. Tingets åpning

a) Minnetaler

Tinget ble åpnet med at presidenten i Norges Skøyteforbund, Terje Andersen, holdt minnetale over sentrale personer i norsk skøytesport som hadde gått bort i løpet av siste tingperiode.

b) Åpningstale

Kjære tingdelegater!

Hjertelig velkommen til årets ting her i Stavanger. Spesielt gledelig er det at ordfører Leif Johan Sevland har tatt seg tid til å være tilstede ved åpningen av Norges skøyteforbunds ting 2007, om jeg har riktige opplysninger det 101 i rekken. Spesielt hyggelig er det å være her i Stavanger etter at bygging av ny skøytehall/flerbrukshall er vedtatt og bygggestart forventes i mars 2008. Det er et resultat av et interkommunalt samarbeid i tillegg til noen ildsjeler, og med fare for å fornærme noen vil jeg på vegne av skøytesporten få takke ordføreren og spesielt Tor Helge Hetland.

Selv om ikke Stavanger har fostret de helt store nasjonale skøytehelter til nå, regner jeg med at det blir en endring etter at hallen forhåpentligvis kan åpnes på høsten 2009 og jeg har tidligere lovet, og jeg regner med at den nye presidenten som skal velges søndag viderefører det løftet: world cup-arrangement i Stavanger i sesongen 2009/2010, som for øvrig er OL-år.

På ett felt utmerker Stavanger seg, nemlig ved utdelingen av Stavanger-pokalen, som i sin tid ble satt opp av familien Raunehaug, og som deles ut hvert år og som er basert på rekruttering. Det blir spennende å se under middagen i morgen hvilken klubb som vinner i år. Når vi er her i Stavanger og tenker tilbake på tinget i Harstad, så har det skjedd mye positivt, men det vil være løgn å påstå at det ikke har vært utfordringer. Økonomi er alltid en utfordring. Det sittende styret har i denne ting perioden hatt som målsetting å få inntekter og utgifter til å balansere, eksklusive inntekter fra internasjonale arrangementer. Vi ble av tinget i Harstad gitt fullmakt til å drive videre med negativ egenkapital, og det er en stor glede å kunne presentere et regnskap der den negative egenkapitalen på 2,5 mill bortimot er nullt ut og at vi har klart vår målsetting og kan presentere et resultat for 2006 som viser et overskudd på ca 300.000 eksklusive arrangement inntekter.

På tinget i Harstad ble det vedtatt å bytte revisor, og et tett samarbeid med administrasjonen i skøyteforbundet, revisjonsselskapet Deloitte så vel som idrettens regnskapskontor har bidratt til en vesentlig bedre økonomistyring. Når det gjelder profilering i pressen, har skøyteforbundet også denne perioden vært utsatt for negativ omtale. Automatsaken, som er behørig kommentert tidligere, fikk en lykkelig slutt med total frikjennelse i lotterinemda, men som det ble sagt på fjorårets ledermøte, uansett utfall så er ikke en slik sak positiv for forbundet og særdeles beklagelig er det når saken er initiert av en tidligere ansatt i forbundet.

Vi har også opplevd mye støy rundt den såkalte “Mari Hemmer-saken, og dette er uødig støy skapt innen vår egen organisasjon. Når man også skjeler til den støy som var i forkant av idrettstinget, kan man si at på mange måter blir idretten selv sin verste fiende i forhold til, bl.a. publikum og ikke minst sponsorer som vi er så avhengige av. I alle disse tre sakene, uansett utfall, så finnes ingen vinnere. Den store taperen er utvilsomt idretten selv.

Det vi kan gjøre er å jobbe solidarisk med den modellen vi har vedtatt og det er da en selvfølge at alle er lojale mot dette arbeidet og at personlige interesser og prinsipper, enten de kommer fra tillitsmannsapparatet eller ansatte, ikke kan aksepteres. Vi skal ha det høyt under taket, og uenighet og diskusjoner skal bringe oss videre, men disse diskusjoner må vi ta internt.

Det er en frivillig sak å være med på den vedtatte modellen, og det forventes da lojalitet fra alle ledd. Dersom man ikke kan akseptere det, får man stille seg på utsiden. Vi har ytringsfrihet i dette landet - også innen skøytesporten - men en offentlig intern krig har som sagt kun en taper, skøytesporten.

Når jeg er inne på idrettstinget, valgte skøyteforbundet å støtte Roald Bergsaker med følgende begrunnelse: “Bråket” rundt valg av idrettspresident begynte da daværende visepresident Odd Roar Thorsen utfordret sin egen sittende president, og man kan jo tenke seg hvilken rolle han kan ha spilt i avsløringen av hvorfor Karl Arne Johannesen ble tvunget til å trekke seg. Videre var da Tove Paule som ble foreslått til president av valgkomiteen delaktig, sammen med Thorsen, i å dekke over dette. Det var også medlemmer av valgkomiteen som mente at utfallet ville vært annerledes dersom man var klar over dette på forhånd. Enkelte jurister mente sogar at det å fortie sannheten rund den sittende presidents avgang var vel så alvorlig som det som gjorde at han ble tvunget til å trekke seg.

Og om dette ikke var nok, utfordret så den foreslåtte visepresident, Bjørn Hamre, den foreslåtte president Tove Paule. Forstå det dem som kan. En større “såpe” er det vel vanskelig å finne, og alt var basert på idrettens egne aktører og pressen fråtset selvfølgelig i dette.

Videre ble valgkomiteens innstilling sett i sammenheng med avstemmingen rundt valg av Tromsø som norsk OL-søkerby. Vi mente den eneste løsning var å finne en samlende og nøytral person i dette dramaet for å unngå framtidige spekulasjoner og ro i rekkene og valgte derfor å støtte Bergsaker som har lang erfaring innen idrettsadministrasjon.

Når det nå ikke gikk slik som vi ønsket, stiller selvfølgelig skøyteforbundet seg bak idrettens demokratiske prinsipper og har ikke noe problem med å samarbeide med Tove Paule som ny idrettspresident. Og, om det skulle være noe tvil, det samme gjelder for Tromsø som framtidig mulig OL-arrangør. Det som blir skøyteforbundets utfordring er at dersom Tromsø faktisk får OL i 2018, så må vi sikre at etterbruk av dre anlegg som brukes til is-aktiviteter som sorterer under vårt forbund, virkelig blir brukt til is-aktiviteter og ikke ender opp som eksempelvis parkeringshus, som noen har hevdet. Men som sagt, gratulere Tromsø og lykke til med jobben.

Norges Skøyteforbund er i en heldig situasjon at man er tilgodesett med hyppige internasjonale arrangement noe som også har vært tilfelle de siste to årene. Overskuddet fra EM i 2006 samt sprint-VM i 2007 har vært på 4,9 mill. I tillegg arrangerte vi Spin Of Norway, eller et ISU junior grand prix-stevne. Dette arrangementet gikk med et underskudd som var betydelig større enn budsjettet. Grunnene til det er mange, men det framtvinger en mer profesjonell og fast arrangørstab for å sikre god kvalitet i slike arrangement. Dette er gjort med hell innen hurtigløp, og framtidige internasjonale arrangement innen kunstløp bør baseres på det samme prinsippet.

Når det er sagt, så er det fra forbundets side en bevist strategi å arrangere topp internasjonale junior kunstløpsstevner for en gang i framtiden å kunne arrangere et EM eller sogar VM for seniorer. Vi vet hva et junior-VM har gitt av inntekter da vi selv arrangerte dette for noen år siden, og den investering som nå gjøres vil betale seg tilbake mange ganger ved et framtidig internasjonalt seniormesterskap i kunstløp.

Vi husker vel også alle EM på Hamar da “fryseanlegget frøs”, noe som satte både oss som arrangør og ISU i en meget vanskelig situasjon. Måten dette ble løst på var et resultat av meget godt samarbeid mellom ISU, arrangørstab, skøyteforbundet og ikke minst HOA. At vi fortsatt har tillit som arrangør er tildeling av allround-VM i 2009 og nå sist allround-EM i 2010 et godt eksempel på.

Når det gjelder internasjonale aktiviteter, så vet vi alle at det å arrangere mesterskap er positivt økonomisk. For å kunne være med å påvirke internasjonalt, både når det gjelder internasjonale mesterskap men også generell utvikling av sporten, bør vi fortsette å engasjere oss internasjonalt, ikke bare på teknisk side men også jobbe aktivt for å komme inn i strategiske beslutningsorganer i ISU.

Skøyteforbundet har knyttet sin toppidrettssatsing tettere opp mot Olympiatoppen der Johan Kaggestad er vår kontaktperson. Hensikten med dette er å etablere et profesjonelt og kontinuerlig treningstilbud for utvikling av norsk skøytesport på elitenivå fordi:

- Norsk skøytesport er en nasjonalidrett og skal hevde seg i toppen internasjonalt
- NSF har som målsetting om å være en ledende skøytenasjon i 2010.
- NSF må etablere et bedre støtteapparat rundt våre beste løpere.
- NSF må på en faglig måte utfordre våre eksisterende trenere og treningsmetoder, samt løpende evaluere og kvalitetssikre disse.

Sammen med olympiatoppen og Finn Aamodt som initiativtaker, har forbundet også startet “Sonja Henie”-prosjektet for unge lovende kunstløpere med deltakelse i framtidige OL som mål. Kunstløp har løpermateriale og deler av treningskulturen som skal til, men mangler kompetanse på enkelte områder. Olympiatoppen har som vi tro på at også kunstløp skal kunne hevde seg internasjonalt slik både Finland og Sverige gjør. Dette er dog et prosjekt som forplikter og som vil kreve et meget grundig og langsiktig/kontinuerlig arbeid over tid. Målsettingen er, for første gang siden 1964 å være representert i OL, forhåpentligvis allerede i 2010.

Regionsmodellen som forbundet har etablert må videre utvikles for å kunne gi unge løpere som ønsker å satse et tilbud på veien til toppen. Vi jobber fortsatt med å forbedre denne modellen, men som en av regionslederne sa til meg tidligere i år modellen fungerer bedre i år enn for ett år siden og vil helt sikkert fungere enda bedre neste år. Dette er en modell som utarbeides i fellesskap og det forventes at de som velger å være med på denne utviklingen faktisk forholder seg lojalt til de retningslinjer som man enes om. Basert på siste sesongs hendelser er det klart at en bedre kommunikasjon og enda klarere retningslinjer må utarbeides, og dette er et arbeid som allerede er godt i gang. Som dere har sett av forslagene, ønsker forbundet å få inn regionsmodellen som en del av våre lover for derigjennom kunne jobbe langsiktig med å forbedre denne modellen ytterligere. Videre er det viktig at det ryddes opp i noen begreper, og som dere også ser av forslagene ønsker vi å presisere at de løperne som tas ut av forbundet ved forberedelsene til ny sesong betegnes som “forbundsgrupper” og at benevnelsen “landslag” benyttes kun for de som til en hver tid representerer Norge i internasjonale konkurranser. Videre er det viktig at det etableres og videreutvikles et godt samarbeid mellom alle ledd i Norges Skøyteforbund, og man må aldri glemme at selve grunnmuren i dette byg-

gverk er klubbene og alle de frivillige som der legger ned masser av dugnadstimer for å skape aktivitet rundt vår idrett.

Anleggssiden er fortsatt et forsømt kapittel etter min mening. Det er meget prisverdig å se det engasjement som legges til grunn og at vi i løpet av en to års periode vil ha to nye innendørs skøytehallen tilgjengelig, sogar den første av disse - i Bjugn - åpner denne helgen, og Stavanger som nevnt er i startgrope. I løpet av neste år åpnes ny kunstisflate i Kristiansund, et meget interessant prosjekt i et kystdistrikt uten det helt store skøyte tradisjoner, noe som lover bra for rekrutteringen. Det planlegges nye spennende anlegg i Bergen, Oslo og Larvik for å nevne noen. Men jeg savner en felles strategi for utbygging av baner i Norge. Jeg har tidligere stilt spørsmålet om vi er for sentrert rundt 400m baner til fordel for eksempelvis mindre baner (lik ballbinger) for fremme av rekrutteringen. Det er derfor meget gledelig at Atle Bergseth nå har tatt tak i dette og har kommet med et innspill som skal diskuteres i løpet av denne helgen. Vi er helt avhengig av en større fokusering på anleggsaktiviteter for å kunne konkurrere med andre idretter i årene som kommer.

På tinget i Harstad ble det vedtatt en ny organisasjonsmodell som synes å virke meget bra, og ut fra de økonomiske forutsetninger der vi ønsker å bruke minst mulig penger på administrasjon og mest mulig på aktiv idrett, så mener jeg vi har på plass en god administrasjon som bør være i stand til å takle de daglige utfordringer og muligheter i “AS Skøyte-Norge”.

Når vi senere skal evaluere oss selv og se hvordan vi har klart å oppnå, å ulike måltatt i gjeldende strategiplan, og ikke minst diskutere en ny strategiplan er det viktig at vi er kreative og realistiske. Og ikke minst når vi kommer til valget er det viktig at de som har sagt ja til å stille som kandidater virkelig tenker igjennom hva det innebærer å jobbe mot disse målsettinger, enten det er innen topp eller bredde, hurtigløp eller kunstløp. For husk, vi er i en meget konkurranseutsatt bransje, underholdningsbransjen, der vi konkurrerer om publikum, enten de er passive TV-tittere eller unger som vi så gjerne ser drive en eller annen form for isaktivitet (skøyteaktivitet), presse og ikke minst sponsorer. Og kanskje det viktigste av alt, vi alle representerer en av de mest tradisjonsrike nasjonalidretter i Norge. Det forplikter! Det er forventet at våre isflater skal fylles opp med aktiviteter og fjerdeplasser i internasjonale konkurranser er ikke godt nok!

Avslutningsvis vil jeg rette en spesiell takk til vår generalsponsor Terra og hovedsponsorene Grimstadgarasjene og AXA samt alle supporterklubber som viser oss den tillitten de gjør, i “gode og onde dager” som det heter i andre sammenhenger.

Til slutt vil jeg få rette takke Stavanger Skøyteklubb som har tatt på seg oppgaven å arrangere årets ting, samtidig som jeg ønsker å rette en stor takk til alle dere som er her og resten av frivillighetsapparatet som jobber med norsk skøytesport. Uten dere ville ikke vår idrett som har gledet så mange nordmenn opp gjennom tidene, både på aktivitets/mosjonsplan, som internasjonal idrett og ikke minst som tilskuer/supporter kunnet eksistere. Hjertelig takk, og lykke til med tingforhandlingene.

c) Hilsningstaler

Presidenten ga ordet til ordfører Leif Johan Sevland fra Stavanger kommune. Han ønsket velkommen til kommunen og hilste til tinget. Ordføreren pekte spesielt på den innsatsen ildsjeler i Stavanger SK hadde gjort ifm. utviklingen av prosjektet Sørmarka ishall, en ny 400 m. innendørs kunstisbane. Ordføreren kunne glede tinget med at anlegget nå serts ut til å kunne realiseres i løpet av de nærmeste år. Presidenten takket ordføreren for hilsenen, og overrakte blomster.

Ole Roger Wågan fra Stavanger kunstløpsklubb hilste fra de lokale arrangører og ønsket velkommen til skøyte tinget.

2. Konstituering

Generalsekretær Morten Almaas foretok konstitueringen av tinget.

a) Godkjenning av innkallingen til tinget

Tinget var innkalt i henhold til lovens § 12, og innkallingen ble enstemmig godkjent.

b) Godkjenning av fullmakter

Innen fristens utløp hadde det kommet inn 74 fullmakter til forbundskontoret i henhold til lovens § 11.

c) Godkjenning av dagsorden

Den fremlagte dagsorden i samsvar med lovens § 13 ble enstemmig godkjent.

d) Godkjenning av forretningsorden

Forretningsorden med den foreslåtte endring enstemmig vedtatt.

e) Tingets funksjonærer

- Kjellaug Olsen og Tore B. Ramton ble enstemmig valgt til tingets dirigenter
- Generalsekretær Morten Almaas ble enstemmig valgt til tingets sekretær, assistert av sekretariatsmedlemmer Gunnar Nygård og Bjørn-Ove Indrøy
- Anne Moell, OSK og Frank Johansen, Skreia Skøyteklubb ble enstemmig valgt til å undertegne protokollen
- Leif Harry Hansen, Tromsø Skøyteklubb, Lise Valderstad, Bergen Skøyteklubb og Lasse Sætre fra administrasjonen ble enstemmig valgt til reisefordelingskomité
- Bjørn-Ove Indrøy, Øystein Haugen og Lasse Sætre ble enstemmig valgt til tellekorps.

3. Styrets beretning

Beretningen ble gjennomgått punkt for punkt.

1. Forbundsstyret

Til pkt. b) Møtevirksomhet ble det opplyst at Arbeidsutvalget består av president, visepresident og generalsekretær.

2. Rapport Toppidrett 2003-2005

Til pkt. c) hurtigløp sesongen 2005 – 2006 ble det bemerket at årstallet i siste avsnitt, siste setning skal endres til 1982.

3. Rapport Breddeområdet 2003-2005

Ingen bemerkninger.

4. Beretning Teknisk Kunstløp 2003-2005

Ingen bemerkninger.

5. Beretning Teknisk Hurtigløp 2003-2005

Det ble bemerket at perioden i overskriften for avsnittet Overdommere, startere og teknisk delegerte skal være 2006 - 2007.

Under avsnittet Norges Cup ble det bemerket at det manglet en redegjørelse om Terra Cup (Inline/bredde-aktivitet som hadde vært gjennomført).

Under avsnittet konklusjon skal 2. setning i første avsnitt strykes.

6. Lovkomiteen

Ingen bemerkninger.

7. Appellutvalget

Ingen bemerkninger.

8. Domsutvalget

Ingen bemerkninger.

9. Kontrollkomiteen

Sondre Kvaalen feilaktig ført opp som medlem. Riktig sammensetning av komiteen skal være:

Erik Ekornhol, leder

Hans Petter Carlsen, medlem

Mette Midthun, varamedlem

10. Valgkomiteen

Leder av valgkomiteen er Bjørn F. Magnussen.

4. Regnskap

Dirigenten gjennomgikk regnskapet og leste opp revisors og kontrollkomiteens beretning for de enkelte år.

a) For perioden 1.1.2005-31.12.2005

Ingen spesielle kommentarer fra delegatene ifm. regnskap 2005. Regnskapet for 2005 ble enstemmig vedtatt.

b) For perioden 1.1.2006-31.12.2006

I balansen skal notenr. 12 gå ut og erstattes med notenr. 13. Regnskapet for 2006 ble enstemmig vedtatt.

5. NSF's strategi- og handlingsplan

Den fremlagte strategi- og handlingsplanen ble diskutert. Planen er rullerende fram til 2009, og en ny langtidsplan for neste 4 års periode vil bli fremlagt for diskusjon der. Justert versjon pr. 2007 legges tilgjengelig på NSF's nettsider.

6. Langtidsbudsjettet 2007 – 2009

Nedenstående langtidsbudsjett ble vedtatt for perioden 2007 – 2009:

Revidert langtidsbudsjett 2007 - 2009 fra Skøytinget . Tall i hele 1.000

	Tingvedtatt 2007	Revidert 2007	2008	2009
INNETEKTER				
NIF- rammetilsk./ KKD-midler	2.000	1.900	1.900	1.900
OLT - tilskudd	300	950	400	600
OLT - stipend	0	475	300	300
ISU - tilskudd - VM / WC-arrangement	5.000	4.088	550	6.260
Sponsorer	4.262	7.850	7.500	7.500
Automatinntekter	2.400	800	0	0
Diverse - Salg/adm./tekn./lisens	950	460	420	430
Sum	14.912	16.523	11.070	16.990
UTGIFTER				
Skøyting/Styret/repr./møter	800	905	700	850
Adm.utg./lønn/driftsutg.	1.650	1.885	1.940	1.980
Div.utg.(salg/trykk/spons/lisenser)	300	820	470	470
VM / WC-arrangement	2.000	2.305	500	3.000
Topp - Hurtigløp Lønn/adm.	1.150	933	950	965
Topp - Hurtigløp drift	4.000	4.961	4.390	4.505
OLT-stipend	450	475	300	300
Topp - Kunstløp drift	400	470	475	480
Bredde	950	1.430	970	990
Teknisk hurtigløp	150	208	175	150
Teknisk kunstløp	75	125	125	125
Inline	75	75	75	75
Sum	12.000	14.592	11.070	13.890
Resultat	2.912	1.931	0	3.100
Egenkapitalutvikling				
Egenkapital pr.01.01.200X		-98	1.833	1.833
Budsjettert resultat		1.931	0	3.100
Egenkapital pr.31.12.200X		1.833	1.833	4.933

7. Innkomne forslag

a) Lovforslag

Forslag 1: Forslaget falt med 19 mot 44 stemmer.

Forslag 2: Forslaget enstemmig vedtatt.

Forslag 3: Ordlyd i forslaget endret til ”... 3. strekpunkt...”. Forslaget enstemmig vedtatt.

Forslag 4: Vedtatt mot 13 stemmer.

Forslag 5: Vedtatt mot 1 stemme.

b) Andre forslag

Forslag 6: Avstemmingen viste 30 stemmer for og 40 stemmer mot, forslaget avvist.

Forslag 7: Forslaget ble trukket i møte.

Forslag 8: Forslaget falt.

Forslag 9: Forslaget enstemmig vedtatt.

Forslag 10: Forslaget vedtatt oversendt til forbundsstyret.

c) Forslag til behandling i seksjonsmøte hurtigløp

Forslag 11: Forslaget enstemmig vedtatt.

Forslag 12: Forslaget trukket.

Forslag 13: Siste setning i forslaget 2. setning tas ut. Forslaget vedtatt mot 5 stemmer med nevnte endring.

Forslag 14: Forslaget trukket.

Forslag 15: Forslaget trukket.

Forslag 16: Forslagets ordlyd ble endret til:
”Veteranmesterskapet gjøres om til et enkeltmesterskap med innlagt firkamp allround.”
Forslaget enstemmig vedtatt med nevnte ordlyd.

Forslag 17: Forslaget trukket.

Forslag 18: Forslaget trukket.

Forslag 19: Forslaget oversendes styret.

Forslag 20: Forslaget oversendes styret.

Forslag 21: Forslaget ble ikke tatt opp til avstemming, men ble nedfelt som en henstilling til arrangører av NorgesCup.

Forslag 22: Forslaget oversendes styret.

d) Forslag til behandling i seksjonsmøte kunstløp

Forslag 23: Forslaget enstemmig vedtatt.

Forslag 24: Forslaget enstemmig vedtatt.

Forslag 25: Forslaget enstemmig vedtatt.

e) Forslag Kongepokalenes fordeling 2008/2009

Følgende ble enstemmig vedtatt:

Kongepokalene for 2008 og 2009 settes opp i følgende mesterskap:

2008:

Menn enkeltdistanser hurtigløp og Kvinner single kunstløp

Forbundsstyret gis fullmakt til å sette opp kongepokalen i kvinner enkelt-distanser hurtigløp dersom det i løpet av sesongen viser seg å ikke være grunnlag deltakermessig for å sette opp pokalen i kunstløp.

2009:

Menn sprint hurtigløp og Kvinner enkeltdistanser hurtigløp

Forbundsstyret gis fullmakt til å sette opp kongepokalen i kvinner sprint hurtigløp dersom det for 2008 blir delt ut pokal for kvinner enkeltdistanser hurtigløp.

Styrets forslag vedtatt mot en stemme.

9. Valg

Forbundsstyret

resident	Stein Rohde-Hanssen	Fossum IF	ny
Visepresident	Vibecke Sørensen	OI	gjenvalg
Ansvarlig hurtigløp	Knut Ludahl	IF Fram	gjenvalg
Vara ansvarlig hurtigløp	Erik Øsmundset	Eidsvold TF	gjenvalg
Ansvarlig kunstløp	Lise Røsto Jensen	Sarpsborg SK	ny
Vara ansvarlig kunstløp	Ruth-Charlotte Wessel Ludena	Asker KK	ny
Breddeidrettsansvarlig	Julie Vister Nordbø	Asker KK	ny
Vara breddeidrettsansvarlig	Mona Fagerland	Harstad SK	ny
Styremedlem	Yngve Hågensen	Aktiv SK	gjenvalg
Styremedlem	Kim Wedum	OSK	gjenvalg
Varamedlem	Frode Bøhm	Stavanger SK	ny

Kontrollkomité

Leder	Erik Ekornhol	OI	gjenvalg
Medlem	Hans Petter Carlsen	OSK	gjenvalg
Varamedlem	Bente Larsen	OSK	ny

Lovkomité

Leder	Knut Arthur Olsen	IF Fram	gjenvalg
Medlem	Björg Røsto Jensen	Sarpsborg SK	gjenvalg
Medlem	Tove Marit Berg	Harstad SK	gjenvalg
Varamedlem	Roar Eriksen	Herkules SK	gjenvalg

Appellutvalg

Leder	Hroar Elvenes	OI	gjenvalg
Medlem	Knut Johannesen	Aktiv SK	gjenvalg
Medlem	Vivi-Ann Østby Eng	OI	ny (opprykk)
Varamedlem	Bjørn Hennum	DSK	ny
Varamedlem	Odd Olsen	Spk Ceres	gjenvalg

Domsutvalg

Leder	Anstein Gjengedal	OI	gjenvalg
Medlem	Nils Dagfinn Lier	OSK	gjenvalg
Medlem	Odd Knutsen	Tønsb. Turn	ny (opprykk)
Varamedlem	Line Kaldestad	Bergen KK	ny

Valgkomité

Medlem	Magne Teigen	Kongsberg IF	ikke på valg
Medlem	Tor Helge Hetland	Stavanger SK	ikke på valg
Medlem	Rune Strand	Hamar IL	ny
Medlem	Mona Adolfsen	OI	ny
Medlem	Reidun Vikan	TSK	ny (opprykk)
Varamedlem	Olaf Schaug-Pettersen	Narvik SK	ny

10. Avslutning

Den nyvalgte presidenten Stein Rohde-Hanssen takket for tilliten og takket de som gikk ut av styret. Deretter erklærte han Skøytinget 2007 for hevet.

Protokollfører: Generalsekretær Morten Almaas

Anne Moell

OSK

(sign.)

Frank Johansen

Skreia SK

(sign)

(Signert protokoll oppbevares av NSF's sekretariat.)

BERETNINGER

1. Forbundsstyret

a) Sammensetning

På forbundstinget i Stavanger 2007 fikk forbundsstyret følgende sammensetning:

President	Stein Rohde-Hanssen	Fossum IF	ny
Visepresident	Vibecke Sørensen	OI	gjenvalg
Ansvarlig teknisk hurtigløp	Knut A. Ludahl	IF Fram	gjenvalg
Vara ansvarlig teknisk hurtigløp	Erik Øsmundset	Eidsvold TF	gjenvalg
Ansvarlig teknisk kunstløp	Lise Røsto Jensen	Sarpsborg SK	ny
Vara ansvarlig teknisk kunstløp	Ruth-Charlotte Wessel Ludena	Asker KK	ny
Breddeidrettsansvarlig	Julie Vister Nordbø	Asker KK	ny
Vara breddeidrettsansvarlig	Mona Fagerland	Harstad SK	ny
Styremedlem	Yngve Hågensen	Aktiv SK	gjenvalg
Styremedlem	Kim Wedum	OSK	gjenvalg
Varamedlem	Frode Bøhm	Stavanger SK	ny

Gjennom inneværende tingperiode har det vært utskiftninger i forbundsstyret. Ved to anledninger trakk henholdsvis tingvalgt president Stein Rohde-Hanssen og tingvalgt styremedlem, senere oppnevnt fungerende visepresident Kim Wedum, seg fra sine verv. Fra og med 1. april 2009 har forbundsstyret hatt følgende sammensetning:

President	Vibecke Sørensen	OI
Fungerende visepresident	Knut A. Ludahl	IF Fram
Ansvarlig teknisk hurtigløp	Erik Øsmundset	Eidsvold TF
Ansvarlig teknisk kunstløp	Lise Røsto Jensen	Sarpsborg SK
Vara ansvarlig teknisk kunstløp	Ruth-Charlotte Wessel Ludena	Asker KK
Breddeidrettsansvarlig	Julie Vister Nordbø	Asker KK
Vara breddeidrettsansvarlig	Mona Fagerland	Harstad SK
Styremedlem	Yngve Hågensen	Aktiv SK
Styremedlem	Frode Bøhm	Stavanger SK

b) Møtevirksomhet

Det har i perioden siden forbundstinget i 2007 og ut mai 2009 vært avholdt 25 styremøter med i alt 177 protokollerte saker, samt vært avholdt 10 AU-møter. Ut over de formelle møtene, har styret i hele perioden hatt løpende dialog og epost-kontakt både seg imellom og med administrasjonen.

c) Styrets arbeid

Styret har håndtert løpende saker overfor organisasjonen og nasjonale og internasjonale samarbeidsorganer. Av spesielle saker i perioden kan nevnes samarbeidet med øvrige vinterolympiske særforbund og søkerkomiteen Tromsø/Romsa 2018 vedrørende det foreslåtte vinter-OL i Norge, samt formalisering og prioritering av anleggsarbeidet gjen-

nom et samarbeid både med Norges Bandy-, Curling- og Ishockeyforbund og også inn-treden i aksjeselskapet Isbjørn Arena AS med formål å øke antall kunstisflater.

Utskiftingene som har vært i styret har krevd mye energi i visse deler av ting-perioden. Samarbeidet i styret oppleves som konstruktivt og med fokus på de viktigste oppgavene for Skøyte-Norge.

Følgende representerte NSF på ISU-kongressen i Monte Carlo, Monaco i juni 2008:

- Vibecke Sørensen, president,
- Knut A. Ludahl, styremedlem Teknisk Komite Hurtigløp
- Lise Røsto Jensen, styremedlem Teknisk Komite Kunstløp
- Morten Almaas, generalsekretær

Tron Espeli er fortsatt leder av Teknisk Komité Hurtigløp i ISU.

d) Sponsorarbeidet

Arbeidet med å øke sponsorinntektene til landslagssatsing hurtigløp har gitt gode resultater. Samarbeid mellom styret og administrasjonen følger vi kontinuerlig opp samarbeidet med våre nåværende sponsorer, samt avholder kontaktmøter med potensielle sponsorer. Våren 2008 tegnet alle våre tre største sponsorer en videreføring av avtale til ut sesongen 2009/2010. Både generalsponsor Terra og hovedsponsorene Ugland Industrier og AXA er dermed med oss over den viktige OL-sesongen.

NSF har hatt samarbeid med ulike sponsorselskap i perioden for om mulig å få assistanse i sponsorarbeidet, men dette har ikke ført til resultater. Sponsormarkedet vurderer også vi som svært vanskelig for tiden, men arbeider kontinuerlig for å finne nye samarbeidspartnere.

I tillegg til ovennevnte sponsoravtaler har NSF enkelte utstyr- og barteravtaler.

e) Økonomi

Langtidsbudsjettene fra Skøytinget 2007 har blitt lagt til grunn for utarbeidelsen av de enkelte års budsjetter. Disse har så blitt bearbejdet med basis i gjeldende sponsoravtaler, arrangementsbudsjetter og prioriteringer. Det knytter seg en viss usikkerhet til tildelingene og prosjektmidler fra NIF sentralt, det NIF enda ikke har forutsigbare rammer for tildelingen etter omleggingen av automatvirksomheten.

Regnskapet for 2007 viste et overskudd på kr. 221.808 og regnskapet for 2008 viste et underskudd på kr. - 140.791. Forbundets egenkapital var pr. 31.12.2008 på kr. 712.636.

Det har igjen vist seg at overskudd fra internasjonale hurtigløpsmesterskap er av vesentlig betydning for å balansere forbundets drift over tid. Vi har forsøkt å bygge opp nye egenfinansieringskilder, men dette viser seg vanskelig. NIF-tildelinger er i stor grad øremerket og rettet mot prosjekter og sponsorinntektene går til finansiering av toppidrettssatsingen. Det er dermed nevnte hurtigløpsmesterskap som både sikrer finansiering av drift gjennom året og oppbyggingen av egenkapital. Det viser seg imidlertid som en større utfordring enn tidligere antatt å bygge opp en særlig stor egenkapital.

Det blir redegjort for de enkelte regnskap og økonomiske prioriteringer på forbundstinget.

Kontrollkomiteen og revisjonen har vært løpende orientert om arbeidet i forbundet og den økonomiske utviklingen.

f) NSF administrasjon

Forbundskontoret har i perioden hatt følgende bemanning:

- Morten Almaas, generalsekretær
- Arild Gjerde, konsulent (50%)
- Bjørg Ellen Ringdal, konsulent (50 %)
- Øystein Haugen, sportssjef
- Lasse Sætre, utviklingssjef

g) NSF organisasjon

NSF har pr. 31. desember 2008 til sammen 96 registrerte klubber med et innrapportert medlemstall til Idrettsregistreringen på 6.627. Dette er en svak nedgang i medlemstallet fra forrige periode. Den fullstendige medlemsstatistikken for forbundet viser:

Lag	Kvinner					Menn					Ksum	Msum	Totalt
	0-5	6-12	13-19	20-25	26-	0-5	6-12	13-19	20-25	26-			
96	264	2004	517	95	599	148	989	401	172	1438	3479	3148	6927

h) Bane- og anleggssituasjonen

Anleggsutvalget i NSF har i tingperioden hatt følgende medlemmer:

- Vibecke Sørensen (leiar)
- Frode Bøhm
- Atle Bergseth
- Per Erik Martinussen

Då Vibecke Sørensen overtok som president i NSF vart Frode Bøhm leiar i utvalget.

NSF Strategiplan

NSF tar innover seg at gjennom mange år har det utvikla seg eit stort etterslep når det gjeld skøyteanlegg for hurtigløp og kunstløp. Denne utviklinga er forsterka av at klimatilhøva i Norge har gjort det meir ustabil for skøyteanlegg som er basert på naturis. Relativt til enkelte andre idrettar kan ein òg hevda at skøyteanlegg ikkje er blitt prioritert av lokale og sentrale styresmakter.

Gjennom arbeidet med NSF sin strategiplan har NSF-styret vektlagt dialog med heile skøyte-Norge. Anleggssituasjonen var sentral i møtene med klubbar og krinsar og er grunnlaget for ambisjonsnivået som er lagt til grunn i strategiplanperioden for anlegg:

- Legga til rette for at det i perioden er konkretisert planar for at kvart fylke har minst èi 400m kunstisbane og ein ishall
- Legga til rette for at det blir konkretisert planar for at kvar landsdel får minst èin innandørs skøytehall for hurtigløp (400m)
- Intensivera framdrift av isflater, kunstfrosne og naturis, av ulik storleik rundt om i heile landet. Konkret mål: 10 stk asfalterte 150m - 250m flater for kunstis/naturis.

Situasjonen i 2009

Bevisstgjerjing av trongen for isanlegg er tiltakande. Anleggsutvalget i NSF får kontinuerleg spørsmål frå ulike lokale instansar om korleis utvikla anlegg. Fleire anleggsprosjekt ser ut til å vera nærare realisering enn nokon gong.

NSF har ei tid inngått formalisert samarbeid med Norges Bandyforbund, NBF. I samarbeid med med NBF vart det i 2007/2008 sett opp ei liste over 10 isanlegg for skøyter og bandy som dei to idrettsforbunda prioriterer gjennomføring av. Denne lista er presentert overfor NIF sentralt og Kyrkje- og Kulturdepartementet, KKD. NBF og NSF har inngått samarbeidsavtale med Norconsult for teknisk utvikling av konsept for skøyteanlegg. Samarbeidet isidrettane imellom blir vurdert positivt av NIF sentralt og KKD. Av den grunn har NSF blitt aksjonær i selskapet "Isbjørn Arena" saman med Norges Ishockeyforbund, NIHF, og Norges Curlingforbund, NCF. "Isbjørn Arena" vart initelt etablert av NIHF og er seljar av kompetanse på utvikling av kunstisprospekt.

Samarbeidet isidrettsforbunda imellom er lagt merke til sentralt. Dette har medført at NIF overfor KKD har innstilt på at det vert innvilga 5 mill.NOK årleg til kostnadskrøvande anlegg for hurtigløp og bandy utover ordinære spelemiddeltildelingar. Tilsvarane har NIF innstilt på at 4 mill.NOK blir innvilga årleg for ishallar til ishockey og kunstløp.

I 2008 resulterte dette i at NBF og NSF kunne innstilla overfor KKD at det nye kunstisbanet i Kristiansund for hurtigløp og bandy fekk tilskotet. Dette resulterte at dette prosjektet vart realisert og fullført slik at offisiell åpning vart gjennomført i januar 2009.

Det desidert største skøyteanleggsprosjektet som er under realisering inneverande år er innandørs skøytehall i Stavanger, Sørmarka Fleirbrukshall. Denne 400m skøytehallen er kombinert hurtigløps-, kunstløps-, ishockey- og curlinghall. I tillegg blir det reist ein klatrevegg med internasjonale mål. Hallen blir offisielt åpna i oktober 2010 med planlagt istid på minimum 6 månader per år. I Tromsø er planane for realisering av Nord-Norges første ishall vedtatt. I Oslo vil Frogner stadion få full kunstisflate med 400m hurtigløpsbane. Ishallprosjektet rundt Frogner stadion er det òg forventningar om at blir vedtatt med det første og på Hamar vil Hamar stadion bli erstatta med eit 400m kunstisbanlegg på Børstad. Bergen kommune har i sin bydelsplan for perioden 2010 – 2019 spesifisert satsing på Slåtthaug Idrettspark med fleirbrukshall over isanlegget som eitt av dei største satsingane i perioden.

Utfordringar

Då Idrettstyret terminerte prosjektet om OL i Tromsø i 2018, vart det skapt eit inntrykk av at det skulle settast av ekstraordinære midlar for anleggsutbygging i Nord-Norge. NSF, saman med dei andre isidrettsforbunda, som var sterke tilhengjarar av Tromsø 2018, har ei utfordring med å utøva politisk press på NIF sentralt og politiske styresmakter for å konkretisera dei nemnde signala.

I NSF sin oversikt over isanlegg i Norge, framgår det at fylkene Oppland, Vest-Agder, Sogn og Fjordane, Nord-Trøndelag, Nordland og Finnmark manglar 400m kunstisbanlegg. Fram til ishallen i Tromsø står ferdig manglar dei fire nordlegaste fylkene ishall. I tråd med forslaget til NSF sin strategiplan må NSF prioritera å dekkja dette etterslepet. I dette ligg òg konkretisering av planar for at det blir reist ein innandørs skøytehall (400m) i den nordlege landsdelen, i tråd med forslaget til NSF Strategiplan.

I Oslo er det kjent at Vålerenga Fotball får kjøpa areal på Valle Hovin for èi krone forutsett at det mellom anna vert prosjektert skøyteanlegg på området. NSF støttar arbeidet med å sikra at denne del av avtaleklausulen blir ivaretatt.

Prioriteringslista der NBF og NSF har identifisert 10 prosjekterte isanlegg, vil det bli arbeidd vidare med. Utfordringa for 2009 blir å samla seg om eitt eller fleire av dei attståande anlegga som kan få ekstraordinære midlar inneverande år som dermed kan resultera i snarleg realisering.

i) Arrangement

Hurtigløp

Norges Skøyteforbund har i perioden stått som arrangør av et internasjonale mesterskap i hurtigløp: VM allround på Hamar 7.-8.2. 2009. Mesterskapet ble en suksess både sportslig og økonomisk, med utsolgt hus på lørdag og praktisk talt det samme på søndag. Siste sesong arrangerte Bjugn/Ørland SK det uoffisielle VM for veteraner, et arrangement som fikk glimrende tilbakemeldinger fra alle som besøkte Fosenhallen den 27.2. og 1.3. 2009.

Hamar var også arena for World Cup hurtigløp for alle kategorier over tre dager fra 25. til 27. januar 2008. Her ble det satset sterkt på markedsføringstiltak, bl.a. gjennom aksjonen "La oss fylle skipet". Resultatet ble det best besøkte World Cup-stevne på Hamar gjennom tidene, med totalt ca. 5000 tilskuere. Selv om markedskostnadene var betydelige, håper vi at dette vil legge et godt grunnlag for framtidige World-Cup-stevner, slik at publikum oppfatter dette som en fullverdig "skøyte-happening" med stadig økende tilskuertall.

Asker Skøyteklubb var en av arrangørene da ISU i siste sesong lanserte sin nyvinning Junior Speed Skating World Cup. Stevnet var det andre i rekken og ble avvirket på Risenga Kunstisbane 6.-7.12. 2008. Asker Skøyteklubb løste arrangementsoppgaven på en særdeles tilfredsstillende måte.

Våre nasjonale hurtigløpsmesterskap i perioden har alle blitt avvirket etter programmet, og arrangementene har holdt gjennomgående høy kvalitet. Den nye skøytehallen i Bjugn fikk sin ilddåp med NM allround 15.-16.12.2007, med godt publikumsoppmøte og stor gjestfrihet og entusiasme fra Bjugn-befolkningens side. Bjugn-miljøet har på kort tid bygd opp en arrangementsorganisasjon som det står respekt av, og gjennom det nylig avholdte verdensmesterskapet for veteraner har de bevist at de er modne for større internasjonale oppgaver.

I forbindelse med våre to store ISU-arrangement i Vikingskipet har Hedmark Skøytekrets hatt ansvaret for den tekniske avviklingen. Dette har kretsen løst på en utmerket måte, og forbundet håper at dette samarbeidet kan utvikles videre ved framtidige internasjonale arrangementer på Hamar. Hedmark Skøytekrets var også vart et særdeles nyttig medspiller for avviklingen av de to Challengers' Cup-stevnene som har vært avvirket på Hamar i perioden.

Kunstløp

Norge har ikke stått som arrangør av internasjonale kunstløpskonkurranser i perioden. Vår neste større internasjonale arrangement i kunstløp vil være Nordics i 2010 i Asker. Konkurransen har tradisjonelt vært åpen kun for nordiske land, men fra 2010 vil seniorklassen være åpen for alle nasjoner for å heve statusen på konkurransen. Det er forventet økt deltagelse da dette stevnet vil være et av få internasjonale stevner i Europa på denne tiden av året.

Våre nasjonale mesterskap/landsmesterskap i perioden har blitt ivaretatt på en utmerket måte av Tønsberg TF (2008) og Bergen KK (2009). Et kunstløpsarrangement i dag krever mye ressurser, ikke minst på det teknologiske plan. Til tross for dette har det ikke vært noe problem å finne villige arrangører, slik at vi har kunnet presentere et tilfredsstillende stevnetilbud for våre utøvere.

Oppsummering

Styret vil takke våre iherdige og entusiastiske arrangører av store og små stevner over det ganske land for stor og uegennyttig innsats. Konkurransaktiviteten er selve kjernen i vår virksomhet, og grunnlaget for all aktivitet i Skøyte-Norge.

j) Internett

Arbeidet med forbundets hjemmesider er som tidligere i stor grad basert på frivillighet. Gunnar Nygaard står for det meste av den daglige oppdateringen gjennom sesongen, mens Bjørn-Ove Indrøy har ansvaret for design og forbedringer av tekniske løsninger. Arild Gjerde fra forbundskontoret har hatt det redaksjonelle hovedansvaret. Magne Teigen har bidratt med jevnlig oppdateringer av vår etter hvert ganske omfattende statistikkjeneste.

Etter styrets oppfatning har vi en velfungerende hjemmeside til en meget kostnadseffektiv pris, og hjemmesiden blir stadig viktigere som informasjonsformidler i vår organisasjon. Opplegget med å kvalitetssikre påmeldingslister samt å registrere strykninger ved nasjonale mesterskap og Norgescup-stevner i hurtigløp er utviklet videre. Dette fungerer nå svært godt og har gjort arbeidet for overdommere og arrangører betydelig lettere. Hjemmesidene har nå helt overtatt den funksjonen den tidligere trykksaken Skøytehandboka hadde, og gjennom kontinuerlige oppdateringer er dette en langt mer fleksibel løsning.

I sesongen foregår svært mye av oppdateringsarbeidet naturlig nok i helgene når viktige nasjonale og internasjonale arrangement foregår. Web-redaksjonen forsøker etter beste evne å være tilgjengelig også på lørdager og søndager, men fra tid til annen kan det hende at private gjøremål og fravær hjemmefra må prioriteres.

Foran kommende sesong planlegges det å presentere sesongstatistikker i hurtigløp som oppdateres jevnlig. Videre vil vi bringe fullstendig resultatservice fra kunstløpstevner i Norge, noe som i forrige sesonge av tekniske årsaker ble publisert på de enkelte arrangørklubbers hjemmesider.

Hvis vi ser utviklingen av våre hjemmesider i et litt lengre perspektiv er det viktig å slå fast følgende: Utvikling av nye websider bør utløses som en del av utviklingen av en ny helhetlig kommunikasjonsstrategi for NSF, samt konkrete målsettinger for webløsningen. Personalressurser og kostnader til prosjektarbeid, utvikling, kjøp av verktøy og eventuell opplæring må utredes før en slik prosess settes i gang.

2. Toppidrett

a) Kunstløp sesongen 2007/20068

Forbundsgruppe

- Erle Harstad, AKK
- Anne Line Gjersem, AKK
- Camilla Gjersem, AKK
- Ann Julie Arnesen, SIL
- Anine Rabe, TT
- Michael Chrolenko, TSK

Medtrentende: June Falk-Larssen, TSK

Rekrutteringslag

- Hilde Aaby AKK
- Lene Stenersen AKK
- Oda Halvorsen AKK
- Celine Mysen, TT
- Lise Nordbotten, TT

Sonja Henie-prosjektet

- Erle Harstad, AKK
- Anne Line Gjersem, AKK
- Camilla Gjersem, AKK
- Anine Rabe, TT
- Celine Mysen, TT

Samlinger

Som foregående sesong var det også denne sesongen lagt opp til månedlige samlinger, totalt ble det arrangert 10. Samlingene i mai, juni og ultimo august hadde fokus på barmark og det ble gjennomført fysiske tester. Barmarkssamling ble bla gjennomført på Bolærene utenfor Tønsberg. De øvrige samlinger gjennom sesongen hadde hovedfokus på istrening. En av samlingene ble lagt til Bjugn, hvor laget ble flott tatt imot og hvor utøverene stilte opp som skøyteskoletrenere og gikk oppvisning.

Fra medio juni til medio august fulgte utøverene egne tilpassede opplegg og deltok på sommerleire i bla Oberstdorf og Tønsberg.

Til to av issamlingen var den finske landslagstrener Virpri Hortanna invitert, hun trener flere av de beste finske utøverene, og har flere utøvere med topp resultater i internasjonale mesterskap.

Hovedansvarlig på de øvrige samlinger var forbundstrener Marek Chrolenko i samarbeid med utøverenes personlige trenere som var tilstede og fulgte opp på alle samlinger.

Parallelt med forbundssamling i april ble det arrangert seniorsamling og trenerseminar. Flere klubblopere var også invitert til samlingen. Dette var som tidligere år et samarbeidsprosjekt med topp og bredde.

Parallelt med samling i august ble det arrangert trener 1 kurs. I tillegg til de samlinger forbundet arrangerte, trente utøverene på S-H prosjektet ukentlig sammen i Oslo i regi av Olympiatoppen. De trente basistrening med Claude Leubreux og dans med Christer Tornell.

Internasjonal representasjon

ISU JUNIOR GRAND PRIX-STEVNER

Tallinn: Erle Harstad, AKK
Michael Chrolenko TSK

Sofia: Erle Harstad, AKK

EM ZAGREB

Erle Harstad, AKK

NORDISK MESTERSKAP, REYKJAVIK

Novice

Junior kvinner: Oda Halvorsen, AKK
Celine Mysen, TT
Erle Harstad, AKK
Hilde Aaby, AKK
Ann Julie Arnesen, SIL
June Falk-Larsen TSK
Anine Rabe var tatt ut, men trakk seg pga skade

Junior menn: Kim Nilsen, AKK

Senior menn: Michael Chrolenko TSK

JUNIOR VM, SOFIA

Junior kvinner: Erle Harstad, AKK

Junior menn: Michael Chrolenko TSK

VM, GØTEBORG

Michael Chrolenko, TSK

COPENHAGEN TROPHY

Novice jenter:

Anne Line Gjersem, AKK
Celine Mysen, TT

Junior kvinner: Camilla Gjersem var tatt ut, men måtte trekke seg pga skade
Anine Rabe, TT
Hilde Aaby, AKK

Senior kvinner: Erle Harstad, AKK

Denne sesongen hadde våre utøvere flere fine internasjonale resultater. Erle Harstad fikk topp 10 plassering i junior grand prix stevnet i Sofia, og ble nummer 12 i Tallin etter en flott 8.plass i friløpet. Topp 10 plasseringer i disse store internasjonale stevnene gir attraktive ISU poeng.

Erle Harstad debuterte denne sesongen også i internasjonalt senior mesterskap, EM i Zagreb. Hun gjorde en bra prestasjon, men klarte ikke å nå finalen.

I nordisk mesterskap ble beste norske i novice klassen Celine Mysen, nr 5. I junior ble Erle Harstad beste norske, nr 7.

Michael fikk høstsesongen ødelagt pga kneskade og operasjon. Han deltok i nordisk i seniorklassen, og fikk bronsemedalje etter å ha vunnet friløpet.

Vi hadde også flere norske utøvere med i Copenhagen trophy. I novice klassen tok Anne Line Gjersem en oppløftende 4.plass. I junior klassen ble Anine Rabe og Hilde Aaby henholdsvis nummer fem og seks.

Michael Chrolenko deltok i et fantastisk verdensmesterskap i Göteborg. Han gjennomførte et solid kortprogram, og var svært nær å nå finalen. Michael valgte etter sesongen å avslutte sin kunstløpskarriere.

b) Kunstløp sesongen 2008/2009

Forbundsgruppe

- Erle Harstad, AKK
- Anne Line Gjersem, AKK
- Camilla Gjersem, AKK
- Anine Rabe, TT
- Celine Mysen, TT

Medtrenende: Hilde Aaby AKK og Oda Halvorsen, AKK
Ann Julie Arnesen ble også tatt ut som medtrenende, men valgte og takke nei til tilbudet

Denne sesongen ble det i tillegg tatt ut en talentgruppe

Talentgruppe

- Nora Stenersen AKK
- Mia Aschim Nøkleby AKK
- Sondre Oddvoll Bøe AKK
- Benedicte Finnestad SKK
- Tonje Hagen SKK
- Jade Celine Hui, BKK

Til flere av samlingene har noen ytterligere klubblopere blitt invitert:

- Kathrine Schönning Østby, AKK
- Jemima Rasmuss, AKK
- Petronelle Grøtvedt, SSK
- Simon Bergersen, TT
- Kim Nilsen, AKK
- Christian Nilsen, AKK

Sonja Henie-prosjektet

- Erle Harstad, AKK
- Anne Line Gjersem, AKK
- Camilla Gjersem, AKK
- Hilde Aaby, AKK
- Oda Halvorsen, AKK
- Anine Rabe, TT
- Celine Mysen, TT

Samlinger

Det ble arrangert totalt 10 samlinger etter samme prinsipp og plan som foregående sesong. En av issamlingene ble denne sesongen gjennomført i det nye isanlegget i Nærbø. Laget ble her tatt meget godt imot og ivaretatt.

Samarbeidet med Olympiatoppen fortsatte, og Sonja Henie prosjektet ble kontinuerlig. Oda Halvorsen fikk også tilbud om å delta i gruppen denne sesongen.

Samarbeidet med finske Virpi Hortanne fortsatte også denne sesongen, og som tidligere år holdt hun to samlinger i Norge. Til samlingen hun holdt i april, ble det arrangert som tidligere et parallelt trenerseminar. Til dette seminaret hadde også alle klubber tilbud om å delta med en klubbloper.

Internasjonal representasjon:

ISU JUNIOR GRAND PRIX-STEVNER

Mexico: Erle Harstad, AKK
Gomel: Erle Harstad, AKK
Madrid: Anne Line Gjersem, AKK
Sheffield: Anne Line Gjersem, AKK

EM, HELSINKI:
Erle Harstad, AKK

Nordisk mesterskap Malmø:
Novice jenter: Camilla Gjersem, AKK
Kathrine Schönning Østby, AKK
Nora Stenersen, AKK
Junior kvinner: Anne Line Gjersem, AKK
Ann Julie Arnesen SIL
Anine Rabe, TT
Celine Mysen, TT

Junior menn: Kim Nilsen, AKK
Simon Bergersen, TT
Senior kvinner: Erle Harstad, AKK

UNGDOMS OL, POLEN:
Anne Line Gjersem, AKK

JUNIOR VM, SOFIA:
Anne Line Gjersem AKK

CHALLENGE CUP 2009, DEN HAAG
Novice jenter: Camilla Gjersem, AKK
Kathrine Schönning Østby, AKK

Junior kvinner: Celine Mysen, TT
Anine Rabe var tatt ut, men måtte trekke seg pga skade
Junior menn: Simon Bergersen, TT
Kim Nilsen, AKK
Senior kvinner: Erle Harstad, AKK var tatt ut, men trakk seg pga skade

Denne sesongen viste våre utøvere stor resultatmessig fremgang, Anne Line Gjersem debuterte i juniorklassen internasjonalt. Hun ble hhv nummer 16 og 12 i sine to junior grand prix stevner. Senere i sesongen imponerte hun med bronsemedalje i nordisk mesterskap og uken etter tok hun en overraskende og imponerende bronsemedalje i Ungdoms OL.

Hun deltok denne sesongen også i Junior VM i Sofia, men i den harde konkurransen her klarte hun denne gangen ikke å nå finalen.

Gjennom sesongen har vi ellers deltatt med flere løpere i flere internasjonale stevner enn tidligere. Vi hevder oss stadig høyere på resultatlistene. I tillegg til Anne Line

sine medaljer tok tvillingsøster Camilla Gjersem sølvmedalje i noviceklassen i det internasjonale stevnet Challenge Cup i Den Haag.

I et internasjonalt klubbstevne i København, Skate Copenhagen ble Celine Mysen nummer to i juniorklassen. Sondre Oddvoll Bø vant klassen springs.

Flere norske klubløpere har for øvrig deltatt i internasjonale klubbstevner og hevdet seg bra. Dette viser en generell nivåheving av norsk kunstløp

Oppsummering

Norsk kunstløp har gjennom flere sesonger vist prestasjonsmessig fremgang. Gjennom de to siste sesonger ser vi tydelig at dette også viser seg i bedre resultater. Siste sesong fikk vi medalje både i nordisk og Ungdoms OL.

Det har vært arrangert hyppige samlinger de siste sesongene, flere samlinger har vært samarbeidsprosjekt med bredde hvor klubløpere har vært invitert og hvor det har vært arrangert parallelle trenerseminar.

Samarbeidsprosjekt med Olympiatoppen i form av Sonja Henie prosjektet startet høsten 2006 og kontinueres.

Vi ser at veien opp til toppen er blitt noe kortere, men det er små marginer og gode plasseringer krever maksimal prestasjon.

Med videre samarbeid både med Olympiatoppen og klubber, og med tro på det opplegget som er lagt, er det store muligheter for ytterligere resultatmessige forbedringer for norsk kunstløp.

C) Hurtigløp sesongen 2007-2008

Landslag

I sesongen 2007–2008 var følgende løpere i forbundsgruppen:

- Øystein Grødum
- Even Wetten
- Mikael Flygind Larsen
- Maren Haugli
- Henrik Christiansen
- Håvard Bøkkø
- Dag Erik Kleven
- Christoffer Rukke
- Sverre Haugli
- Fredrik van der Horst

Medtrenende

- Even Johansen
- Joachim Haugen

Trener: Peter Mueller

Talentgruppe

- Sverre Lunde Pedersen
- Ida Njåtun
- Kjetil Stiansen
- Kim Andre Eldevik
- Frida van Megen
- Marthe Skaali
- Camilla Hallås Farestveit
- Roger Reiton (skadet – fikk ikke deltatt)

Trener: Lasse Sætre

Generelt

Resultatmessig ble sesongen meget god. Med sølv i VM-allround og EM, seier i WC sammenlagt på langdistanse, samt 3 plass i WC sammenlagt på lagtempo. Flere av de unge utøverne satte flere norske rekorder. Arrangementmessig ble WC Hamar en suksess. Med iherdig jobbing fra flere tidligere aktive og gode støttespillere på Hamar klarte man å få til en kjempestemning i Vikingskipet disse to dagene. Når en da i tillegg fikk seier på 10000m, så ble helgen helt topp.

Håvard Bøkkø fikk en skulderskade tidlig i sesongen, men klarte på imponerende vis å holde det i gang med gode resultater. Han måtte dessverre melde avbud til VM enkeltdistanser på grunn av operasjon, men leverte en særdeles god sesong sett under et.

Denne sesongen fikk et økt sportslig konkurranse tilbud for løpere under WC-nivå. Det ble startet en Challenger Cup som skulle bestå av 3 stevner gjennom sesongen. Landene som skulle være arrangør var Norge, Nederland og Tyskland. Var nok litt ulik deltagelse, men man så allikevel nytten og verdien av et slik konkurranse tilbud. Norge stilte med mange løpere på disse stevnene, og det ble godt mottatt blant løpere og klubber i Norge.

I tillegg fikk man til en ny landskamp for Jun B/C mellom Norge, Nederland og Tyskland. Dette ga de yngre løperne en ny sjanse til internasjonal matching, og ble en landskamp som ble godt tatt i mot. Gav gode sportslige utfordringer.

Det ble gjennomført Trener I kurs for hurtigløp og kunstløp sammen. Kurset var over flere dager fordelt på Oslo, Hamar og Tønsberg. Det var 23 deltagere – 13 fra kunstløp og 10 fra hurtigløp.

Region

Det har vært 6 aktive regioner sesongen 2007/2008. Disse har vært:

- NSF Region Østviken
- NSF Region Mjøsteam
- NSF Region Trøndelag
- NSF Region Sør
- NSF Region Furumo
- NSF Region Nord

Det ble i sesongen avholdt 5 regionsmøter (14. mai, 13. juli, 14. september, 23. januar og 13. mars). Tema som ble gjennomgått var følgende:

- Økonomi
 - o Stramme budsjetter i NSF sentralt – førte til mindre tilskudd
 - o Bortfall av automat inntekter
 - o Finne andre inntekstkilder – lokalt i region og felles (skøyteavis, felles sponsor, etc)
- Skøyteavis
 - o Fikk tilbud om å sette i gang en skøyteavis (slik som langrenn og hopp)
 - o Fikk navnet ”På Skøyter”
 - o Regionene skulle bidra med 2 sider stoff hver, samt at kunstløp skulle bidra med 2 sider
 - o Overskuddet skulle deles mellom regionene
- Regionsmodell
 - o Viktig med en enda bedre forankring i alle organisasjonsledd
 - o Konkretisere arbeidsoppgaver og mål tydeligere
 - o Få til regionale samlinger
- Sponsor
 - o Arbeide for felles sponsor for regionene
- Talentgruppe
 - o Oppstart av dette, som et ledd i at Olympiatoppen hadde et tilsvarende prosjekt
 - o Målsetting – ønske med gruppen sett opp mot regionale samlinger
- Is Hamar
 - o Istider
 - o Treningstider for ulike grupper og nivåer (særlig under sommer is)
- Teknikk
 - o Materiale som NSF benytter i Trener utdanningen
 - o Materiale tatt utgangspunkt i ISU sin bok om hurtigløp på skøyter
- Uttak
 - o Uttakskriterier
 - o Representasjonsoppgaver for trenere til internasjonale oppgaver
- Evaluering

d) Hurtigløp sesongen 2008-2009

Landslag

I sesongen 2008-2009 var følgende løpere i forbundsgruppen:

- Øystein Grødum
- Henrik Christiansen
- Håvard Bøkkø
- Christoffer Rukke
- Fredrik van der Horst
- Even Johansen
- Lars Kvaalen
- Preben Kristensen
- Stian Elvenes

Trener: Peter Mueller

Talentgruppe

- Hege Bøkkø
- Ida Njåtun
- Frida van Megen
- Rikke Jeppsson
- Sverre Lunde Pedersen
- Kjetil Stiansen
- Kim Andre Eldevik

Trener: Lasse Sætre

Generelt

Resultatmessig ble også denne sesongen meget god. Med sølv i VM-allround og EM, 2 plass i WC sammenlagt på langdistanse, samt 3 plass i WC sammenlagt på 1500m. Sølv på 1000m, samt to jenter blant de 10 beste i Junior VM. Flere av de unge utøverne satte flere norske rekorder. I landskampene ble det også meget gode resultater, noe som viser at det gror meget i norsk hurtigløpsmiljø. Dette er meget lovende med tanke på det som skjer av internasjonale oppgaver i fremtiden, og man bør kunne opprettholde målsettinger som er satt fremover med tanke på OL 2010, 2014 og 2018.

Denne sesongen ble det også et forbedret konkurranse tilbud for unge utøvere, med innføring av Junior WC. Disse stevnene ble gjennomført på gode arenaer, hvor av den ene ble avholdt i Asker. Dette var et meget godt sportslig tilbud til våre juniorer. Totalt 5 stevner, hvor av det ene var en del av Junior VM.

Nytt av året var også innføringen av enkelt distanser i Junior VM. Norge har størst fokus på allround i junior alder, med tanke på å bygge en god base i ung alder. Alle våre løpere deltok i allround konkurransen, samt at de i tillegg var med på enkelt-distansene som følge av dette. Det ble det beste juniormesterskapet gjennom tidene sett med tanke på samlet resultater for jenter og gutter.

Det ble gjennomført Trener I kurs for hurtigløp og kunstløp sammen. Kurset var over flere dager fordelt på Oslo, Hamar og Tønsberg. Det var 14 deltagere – 10 fra kunstløp og 4 fra hurtigløp.

Region

Det har vært 6 aktive regioner sesongen 2007/2008. Disse har vært:

- NSF Region Østviken
- NSF Region Mjøstean
- NSF Region Trøndelag
- NSF Region Sør
- NSF Region Furumo
- NSF Region Nord

Det ble i sesongen avholdt 4 regionsmøter (1. mai, 4. juni, 24. sept., 19. desember).

Faglige tema som har vært gjennomgått er følgende:

- Treningsfaglig
 - o Utviklingstrapper
 - o Treningsrammer (70/30 regelen)
 - o Gulløkter / kjerneøkter
- Trening unge utøvere
 - o Jarle Pedersen holdt foredrag om sine erfaringer som trener for unge utøvere i Fana
 - o Fikk godt innblikk i det treningsarbeidet som Sverre har gjort
- Talentgruppen
 - o Deres fokusområder
 - o Teori de jobber med uten om den fysiske treningen
- Regionsarbeidet
 - o Fokusområder for hver region
 - o Hva er de ulike gode på og hva er utfordringene?
 - o Regionsmodell – status
- Uttak
 - o Uttakskriterier
 - o Mer spesifikke med tanke på kvalifiseringstider
 - o Representasjonsoppgaver for trenere til internasjonale oppgaver
- Evaluering

3. Breddeidrett

a) Organisering

Breddeutvalget har i perioden 2007-2009 bestått av følgende personer:

- Julie Vister Nordbø (leder)
- Mona Fagerland
- Bjørn-Ove Indrøy
- Roald Farestveit
- Madeleine Daleng
- Lasse Sætre
- Morten Almaas

Underkomiteen Langløpsutvalget i samme periode bestått av følgende:

- Rolf Espen Riktor
- Erland Kroken
- Thorbjørn Sæther

Underkomiteen Ressursgruppe inline i samme periode har bestått av følgende:

- Hege Bratli
- Henning Hagelund
- Bjørn-Ove Indrøy

b) Arbeidsform

Breddeutvalget har hatt 6 møter i løpet av tingperioden. Her har foruten utvalgets faste medlemmer, representant for administrasjon og representant for sportsavdeling møtt.

I tillegg har andre ressurspersoner med tilknytning til aktuelle prosjekter og tiltak blitt innkalt ved behov.

Breddeutvalget forestår planlegging og utforming av ønskede tiltak. Tiltak som besluttes iverksatt overleveres administrasjonen i NSF for praktisk gjennomføring. Tiltak som krever en arrangørstab utføres i samarbeid med klubb eller krets. Dette kan være trenerkurs, samlinger og lignende. Tiltak som ikke anbefales prioritert av administrasjonen eller som krever økonomiske støtteordninger utover det som er budsjettet fremmes for styret før iverksetting. Alle tiltak som besluttes gjennomført vil ha ett ansvarlig medlem i breddeutvalget som vil delta i koordineringen og gjennomføringen av tiltaket.

c) Breddeområdets hovedmål i perioden

- Rekruttere nye skøyteøpere (15% årlig) gjennom å stimulere til aktivitetsfremmende tiltak rettet mot ulike aldersgrupper, geografiske områder, grener, kjønn, funksjonshemninger.
- Etablere flere nye klubber
- Bedre samarbeid med barnehager og skoler
- Utdanne trenere på alle nivåer
- Øke inlineaktiviteten
- Øke langløpsaktiviteten
- Tilrettelegge informasjonsverktøy knyttet til
 - o Oppstart og drift av skøyteklubber
 - o Rekruttering av utøvere, ledere og trenere
 - o Utdannelse av ledere og trenere
 - o Koordinering av fellesarrangement og generelle tiltak
- Frie merker og statuetter
- Synliggjøre barn/breddearbeid internt og eksternt i organisasjonen
- Forvaltning av sentraliserte økonomiske støtteordninger som faller inn under breddeområdet

d) Gjennomførte tiltak i perioden 2007-2009

- Planlagt og lansert "Bøkkoløpet" som det store rekrutteringsløftet med planlagt start høsten 2009.
- Arrangert sommeris på Hamar sommeren 2007 og 2008
- Arrangert Seniorsamling Kunstløp vår 2008, lagt til rette for ny samling høst 2008, men for få påmeldte
- Utarbeidet mal for samarbeid mellom skole og klubb
- Arrangert trener 1 kurs sommeren 2007 (23 deltakere, 13 kunstløp, 10 hurtigløp) og sommeren 2008 (14 deltakere, 10 kunstløp, 4 hurtigløp).
- Arrangert trenerseminar i kunstløp april 2008.
- Opprettet ressursgruppe inline
- Opprettet ressursgruppe langløp
- Utarbeidet mal for rekruttering
- Etablert mulighet for elektronisk registrering og bestilling av merker og statuetter.
- Samarbeid med Idrettsbutikken er opprettet for bestilling av skøyteknappen, skøytemerket, ferdighetsmerket, langløpsmerket og langløpsstatuetten
- Opprettet egen link for "Bredde" på NSF's nettside
- Representert på 9 kretsmøter i sesongen 2007/2008

- Utlysning av KKD post 3 prosjektmidler for 2007 gjennomført. Det ble søkt på tiltak for tilsammen 565 000 kroner. Totalt ble 325 000 kroner fordelt mellom de tiltakene som falt innenfor rammen av NIFs retningslinjer for tilde-
ling.
- Utlysning av KKD post 3 prosjektmidler for 2008 gjennomført. Det ble søkt på tiltak for tilsammen 1 551 013 kroner. Totalt ble 420.000 kroner fordelt mellom de tiltakene som var søkt i tråd med retningslinjer fra NIF.
- Utlysning og tildeling av prosjektmidler til aktivitet for funksjonshemmede, kr. 120.000.

e) Viktige satsningsområder

Rekruttering til og i skøytesporten

Man har i de siste årene sett en økt interesse for skøyteaktivitet bl.a pga klimaforhold. NSF ønsker å skape positive rammer for folk i alle aldre som ønsker å drive skøytesport. Eksisterende klubber gjør en flott jobb å rekruttere løpere til sporten. Like viktig er arbeidet med å beholde utøvere, særlig i aldersgruppen 14 til 18 år. Det krever økonomiske og menneskelige ressurser, samt gode samarbeidsforhold i klubben.

Mange klubber har så stor rekruttering at de har sprenget sin kapasitet. Det vil derfor også vær et mål å opprette nye klubber, evt blåse liv i gamle klubber. NSF sentralt har lansert Bøkkoløpet som en rekrutteringskampanje for sesongen 2009-2010.

Som tiltak for å motivere og utvikle løpere i alderen 14-18 er det arrangert Ter-
rasamlinger og seniorsamling kunstløp. KKD-midler er fordelt til mange gode rekrut-
teringstiltak i klubbene.

Trenerutdanning

Klubbens kapasitet til å rekruttere utøvere henger direkte sammen med tilgangen på kvalifiserte trenere. Mange av landets klubber har underdekning av trenere. En kontinuerlig rekruttering og utdanning av trenere på aktivitetsleder/A-kurs nivå og på Trener 1-nivå er derfor en grunnleggende forutsetning for rekruttering til skøytesporten. NSF ved Bredde ønsker å stimulere til utvikling av trenere og har derfor arrangert årlig Trener 1 kurs og trenerseminar kunstløp våren 2008.

IT-systemer

Tilrettelegging og utnyttelse av forbundets IT systemer er av avgjørende betydning for suksess innen breddeområdet. En permanent link for breddeområdet er opprettet og bør utvikles videre slik at all informasjon og alle verktøy i tilknytning til breddeområdet lett kan gjenfinnes. Systemer for registrering, bestillinger og påmeldinger bør utbedres. System for registrering av lokale og regionale terminlister og resultatlister bør også videreutvikles med tanke på enkel gjenfinning. Det bør legges tilrette for registrering av løperlisenser.

En utvikling av disse funksjonene vil i stor grad avlaste kontorpersonalet samtidig som det gir utøvere og ledere en bedre service og enklere kommunikasjon med forbundskontoret.

Baner og anlegg

Sentralt for utviklingen av skøytesporten er tilgangen på gode isflater av forskjellig karakter såvel utendørs som innendørs. Anleggsutvalget har hovedansvar for dette arbei-

det. Breddeutvalget ønsker å samarbeide med Anleggsutvalget med utgangspunkt i den nasjonale anleggsplanen for å kunne sette opp en egen tiltaksplan med tanke på:

- Rekruttering til klubber der det finnes akseptable operative anlegg
- Stimulere til aktivitet ved etablering av nye anlegg. Spesielt gjelder dette kunstløp i de mange nye ishallene som bygges nå.

f) Rapport fra langløpsutvalget i NSF for sesongen 2007/08 og 2008/09

Langløpsutvalget i NSF har som oppgave å tilrettelegge rammeverk og tjenester i forbindelse med organisering av langløpsaktiviteter. Utvalget fører også løps- og merkestatistikker. De faktiske arrangementene er i klubb- eller kretsregi.

Administrativt

I denne tingperioden har utvalget hatt en del konkrete oppgaver i forbindelse med oppdatering og videreføring av tjenestetilbudet overfor arrangørklubber og løpere. Vi har i den forbindelse gjennomført disse tiltakene:

- Langløpsinformasjon på NSF sine nettsider er gjennomgått og oppdatert
- Elektronisk skjema for registrering av løp og bestilling av langløpsmerker og statuetter er utarbeidet
- Elektronisk skjema for innmelding av langløp til terminliste er utarbeidet
- Statistikk over løpere med oppnådd gullmerkekrav er oppdatert
- Rutiner for bestilling og utsendelse av langløpsmerker og statuetter er etablert og iverksatt fra og med sesongen 2007/2008
- Egen landsdekkende terminliste for langløp er etablert

Alle brosjyrer, informasjon og terminlister er tilgjengelige på <http://www.n-s-f.no/langlop/>

Anlegg

Det er under planlegging å etablere et system for RFID rundetidstelling og tidsmåling. Systemet er egnet for alle typer hurtigløpsaktivitet så vel trening som fellesstart og parløp. Systemet er ikke godkjent av ISU for internasjonale stevner, men dette er så vidt vi vet under arbeid. Dette vil allikevel være en god løsning for klubb- og kretsløp og ikke minst langløp med fellesstart. Det mest aktuelle systemet er installert på flere anlegg i Nederland og har vært i bruk i flere år. Vi har hatt løpere som har prøvd systemet i praksis og fått meget gode tilbakemeldinger. Det har også vært testet i internasjonale parløp. Det er planer om å ha et komplett system installert og i bruk ved sesongstart høsten 2009. Med utgangspunkt i erfaringene fra dette prosjektet tas det sikte på å utarbeide en informasjonspakke for klubber som ønsker å vurdere systemet for etablering på eget anlegg.

Aktivitet

Det er ikke utarbeidet noen komplett statistikk over langløpsaktivitet for tingperioden. LLU vil se på forenkling og forbedring av rutiner for løpsrapportering slik at vi fra og med neste sesong vil ha en god oversikt over vår samlede langløpsaktivitet. For sesongen 2008/09 har vi registrert 12 klubber med langløpsaktivitet. De fleste regioner/kretser er representert men aktiviteten er desidert høyest i Oslo. Både foregående og inneværende sesong har mer enn 40 løpere kvalifisert seg til gullmerket. Kravet er at man har gått minimum 150km på minimum 4 starter gjennom sesongen.

Langløpsoversikt for sesongen 2008/09:

Klubb	Løp	Deltagere	Starter	KM
Aktiv SK	1	48	48	430
Asker SK	24	8	74	880
Bjugn/Ørland SK	7*	25*	100*	1500*
Drammen SK	6	20	56	280
OBIK	1	25	25	250
Eidsvold Turn Skøyter	3*	25*	75*	750*
Gjøvik Skøiteklubb	5*	15*	75*	750*
Lilleborg Idrettsklubb	22	122	877	9260
Lademoens Skøyteforening	10*	19*	190	1420
Fana IL	1	19	19	190
Herkules Skøyter	4*	20*	100*	1000*
Narvik SK	1	35	35	800
Totalt	84	381	1674	17510

*Stipulerte tall da løpsrapport/resultatlistene mangler

4. Teknisk Komite Kunstløp (TKK) 2007-2009

Komiteen har i perioden bestått av:

- Lise Røsto Jensen – tingvalgt leder
- Ruth Charlotte Wessel Ludena – tingvalgt personlig varamedlem

TKK har i perioden hatt med seg følgende ressurspersoner:

DUK (Dommerutvalget Kunstløp):

- Ellen Merete Amble
- Vibeke Morken
- Hege Røsto Jensen

DUK endret sammensetning i april 2009 da mangeårig leder, Kari-Anne Olsen og medlem Ellen Merete Amble ønsket å tre av etter sesongen 2008-2009.

Nytt DUK fra april 2009:

- Vibeke Morken (leder)
- Hege Røsto Jensen
- Jeanette Skarstein

Teknisk support bedømmingsystemet:

- Helge Kastet

Arrangement support:

- Reidun Vikan

Support regelendringer:

- Berit Steigedal

a) Generelt

TKK brukte mye ressurser på å skriftliggjøre rutiner og dokumenter i starten av perioden. Det har vært mye direkte forespørsler fra klubber, men TKK har prøvd å sile info gjennom forbundskontoret. Mye av kommunikasjonen har foregått på mail og telefon. TKK har hatt ca 10 møter med ressurspersoner i løpet av perioden. Det har vært mye arbeid knyttet til nye bedømmingssystemer og utdanning av klubber, dommere etc. Regelverk som har blitt utarbeidet har også vært ressurskrevende.

b) Fargekodesystemet

Et tilbakemeldingssystem for løpere under 11 år ble igangsatt høsten 2007 og brukt i to sesonger. Tilbakemeldingssystemet fungerer godt og vil bli videreført. Ved bruk av fargekort får løperne en tilbakemelding på tre deler av sitt oppvisningsprogram. Følgende blir brukt:

- GUL - svært bra
- GRØNN- meget bra
- HVIT- bra
- RØD- noe bra
- BLÅ - godkjent

Dommerne vurderer løperen og viser 3 ulike fargekort:

1. fargekort for elementer
1. fargekort for skating skills
1. fargekort for performance/execution

c) Papirversjonen

Det er nå seks klubber som har opplæring i det elektroniske systemet (OSK, TSK, BKK, SIL, AKK, TT). Høsten 2007 ble en papirversjon av dette systemet innført. Forenklet papirutgave (FP) er i utgangspunktet laget for Rekrutt A og Viderekommende, men papirutgaven kan også brukes i Jun.c og b, Junior og Senior. Å arrangere stevner med papirutgaven er like ressurskrevende som elektronisk versjon, men det er da mulig for klubber som ikke har opplæring i elektronisk versjon å arrangere stevner. Pga. høye kostnader ved elektronisk versjon vil det heller ikke være gjennomførbart å bruke elektronisk versjon ved alle stevner. En gruppe bestående av Lise Røsto Jensen, Ruth Charlotte Wessel Ludena, Anette Oddvold Bøe og Marja Salonen Pettersen utarbeidet våren 2007 retningslinjer for FP. I sept.2007 ble det arrangert opplæringsseminar for alle klubber i FP. Ikke alle klubber deltok. Følgende klubber er nå opplært i FP og har arrangert stevner: OSK, TSK, BKK, SIL, AKK, TT, SSK, RKK, SKK, OI. FP har stort sett fungert bra. Det har oppstått enkelte problemer: Stevnearrangørene har lastet ned siste versjon fra ISU slik som de skulle, men gammel database var importert i tillegg. På denne måten hadde elementverdier (Scale of Value) fra 2007-2008 blitt registrert, og ikke de gjeldene fra 2008-2009. Det har derfor blitt justerte resultater på noen stevner. Dette har blitt publisert til klubbene via kommunikasjonsbrev og oppdaterte resultater på nett. Teknisk support, Helge Kastet, utarbeidet en veileder for papirversjonen. Denne har blitt oppdatert underveis og vil også bli revidert før sesongen 2009-2010.

d) Elektronisk versjon

Mye av utstyret har blitt reparert og erstattet med nytt i perioden. Store kostnader mht transport av utstyr og vedlikehold. På bakgrunn av dette ble det høsten 2008 innført

elektronisk avgift. Klubbene betaler 150,- av startavgiften pr. løper til NSF for å dekke disse utgiftene.

e) 16+

Frafallet av eldre løpere er stort i kunsthopp. Mye av årsaken til dette har nok vært noe manglende tilbud til de løperne som ikke ønsker å satse 100% på nasjonale konkurranser. Mange løpere mestrer ikke alle de tekniske kravene som stilles i de øverste konkurranseklassene. TKK, i samarbeid med Susanne Lidholm og Hege Røsto Jensen, utarbeidet derfor et regelverk og bedømmingsystem hvor komponentene presentasjon, koreografi og originalitet er vektet høyere enn det tekniske innholdet. Klassen ble prøvd ut våren 2008. Det var 12 deltagere i konkurransen. 16+ ble arrangert to ganger i sesongen 2008-2009 med 5-12 deltagere. Prøveprosjektet har vært vellykket, og det har kommet gode tilbakemeldinger på tiltaket. TK ønsker å inkludere 16+ i det nasjonale konkurransesystemet, men senke alderen til 15. Navnet vil da naturligvis endres til 15+.

f) Klubboverganger

Det har blitt gitt ca 15 klubboverganger i perioden, flere midt i sesongen. Disse har derfor fått disp. fra § 21.

g) Klubbdelegasjon utenfor Norge

TKK har gitt startlisens til 58 løpere i perioden. Før sesongen 2008-2009 åpnet vi for at det var opp til klubbene å bestemme hvilke løpere som kunne representere klubb innen Norden. NSF's kriterier er nå veiledende. Klubbdelegasjon utenfor Europa styres fremdeles fra NSF. TKK har oppfordret klubbene til å følge veil. uttakskriterier, disse har i stor grad blitt fulgt.

h) Terminliste

Klubbene har sendt inn sine ønsker etter at terminlisten er fastsatt sentralt. Det har de siste to sesongene ikke vært noe problem å finne arrangører til stevnene og vi har også klart å dekke opp behovet for dommere, spesialister og kontrollere.

i) Internasjonale arrangement

Norge søkte høsten 2008 om ISU-JGP stevne i Norge høsten 2009. Norge fikk avslag på søknaden. Det vurderes om Norge skal søke igjen i 2010.

j) Resultatpublisering

Resultater ble publisert på NSF's nettsider førstehalvdel av 2007-2008 sesongen. Resultatene var til tider ufullstendige og TKK besluttet at klubbene inntil videre publiserer på sine nettsider. TKK har jobbet med å få laget en ekstern nettside for resultatpublisering, elementskjema og arr.support, men samarbeidet med ekstern ekspertise har blitt lagt på is grunnet liten framgang i arbeidet og at avtalt arbeid ikke ble ferdigstilt. Publisering av resultater vil fra sesongen 2009-2010 igjen publiseres på NSF's sider.

k) Tester

Testene ble revidert før 2008-2009 sesongen. Skolemerkene ble for en del år tilbake laget for å være et tilbud til skolene i boka "Gøy på isen". Disse merkene har av noen klubber blitt brukt på skøyteskolen, men merkene har også øvelser som kommer igjen

i test 1,2 og 3. Vi har derfor laget et skøyteskolemerke som klubbene kan bruke på sine skøyteskoler og så ta 1,2 og 3 på aspirantnivå. Vi har beholdt mange av de gamle øvelsene, men fjernet øvelser som ikke er hensiktsmessige og lagt inn noen nye. Skøyteskolemerket, test 1,2 og 3 skal nå ha en mer naturlig progresjon enn tidligere.

Vi har valgt å fjerne test 4 og kun ha tester for kvalifisering til LM/NM. I prinsippet kan man altså fremdeles konkurrere i jun.B med kun test 3, men til LM/NM kreves mesterskapstest til den klassen man skal konkurrere i. Trinntestene er fjernet og testene vil nå være kun tekniske tester. Før endringene ble gjort ble forslaget sendt på høring til klubbene.

l) Dommerkurs/spesialistkurs

Det ble i oktober 2007 arrangert spesialistkurs med seks deltagere, fire av disse tok eksamen, tre ble godkjente spesialister.

Det ble arrangert dommerkurs i oktober 08 og mars 09. Det var fem deltagere på kurset. Kursholder: Kari Anne Olsen.

I sesongen 2007-2008 satt fire stykker spesialistaspiranter gjennom sesongen. Tre av disse tok nasjonal eksamen i juni 08.

m) Opprykk dommere, spesialister og kontrollere i perioden 2007-2009

Nye nasjonale spesialister opp t.o.m. jun.C:

Anne Moell, Anita Thorenfeldt og Marianne Aarnes(2008).

Ny nasjonal spesialist alle klasser:

Line Kaldestad (2007)

Nasjonal mesterskapsdommer:

Vibeke Morken (2008) og Hege Mossige (2009)

Nye dommere nivå 1:

Marika Andersen (2008) og Barbara Wasson (2009)

Internasjonal kontrollere:

Mona Adolfsen (2007) og Kari Anne Olsen (2008)

Internasjonal spesialist:

Ruth Charlotte Wessel Ludena (2007)

Internasjonale dommere:

Ellen Merete Amble og Lise Røsto Jensen (2007)

n) Internasjonal påvirkning

ISU kongressen

TK var representert på ISU kongressen i Monaco i juni 2008. De store kunsthoppene under kongressen omhandlet alderbestemmelser og isdansreglement. ISU fremmet forslag om at aldersgrense for Novice skulle senkes til 13 år. Dette ville ekskludere store deler av løpere i alderen 13-15 år fra å konkurrere i en klasse hvor de behersker det tekniske innholdet. For norske løpere (pga NIFS aldersbestemmelser) ville det bety at vi ikke kunne sende løpere i klassen novice utenfor Norden. Norge gikk raskt imot forslaget og vi fikk bred støtte og ISU trakk til slutt forslaget. ISU foreslo også å fjerne obligatorisk dans og originaldans fra isdanskonkurranser og erstatte disse med en "combo". Forslaget fikk ikke støtte og ISU trakk forslaget.

Nordisk møte

TK var representert på nordisk møte i februar 2008 og 2009.

o) Internasjonal representasjon

2007-2008

- JGP, Tallin 2007, Estland: Mona Adolfsen
- JGP, Sofia 2007, Bulgaria: Lise Røsto Jensen
- JGP, Sheffield 2007, England: Berit Aarnes
- HSK CUP 2007, København (invitert): Berit Aarnes og Lise Røsto Jensen
- Svensk mesterskap 2007 (invitert): Lise Røsto Jensen
- Grand Prix finale 2007, Torino (invitert): Berit Aarnes
- Nordisk Mesterskap 2008, Reykjavik: Mona Adolfsen, Berit Aarnes, Ruth Charlotte Wessel Ludena og Lise Røsto Jensen

- Copenhagen Trophy 2008, Odense: Hege Røsto Jensen, Marit Kvindesland og Berit Aarnes.
- Skate Copenhagen 2008, København (invitert): Berit Aarnes, Ruth Charlotte Wessel Ludena og Lise Røsto Jensen

2008-2009

- JGP Gomel 2008, Hviterussland: Lise Røsto Jensen
- JGP, Madrid 2008, Spania: Kari -Anne Olsen
- JGP, Sheffield 2008, England: Berit Aarnes
- JGP, Tsjekkia 2008 (invitert): Mona Adolfsen
- Warsaw Cup 2008, Warsawa: Marit Kvindesland
- HSK CUP 2008, København (invitert): Berit Aarnes
- Svensk mesterskap 2008 (invitert): Kari -Anne Olsen
- Islandsk mesterskap 2008, Reykjavik (invitert): Mona Adolfsen og Lise Røsto Jensen
- EM 2009: Mona Adolfsen
- Four Continents 2009, Vancouver, Canada: Berit Aarnes
- EYOG 2009, Polen: Kari-Anne Olsen
- Stockholm Trophy 2009, Stockholm (invitert): Berit Aarnes
- Nordisk mesterskap 2009, Malmø: Ellen Merete Amble, Marja Salonen Pettersen og Ruth Charlotte Wessel Ludena

- Challenge Cup 2009, Den Haag, Nederland: Lise Røsto Jensen
- Skate Copenhagen 2009 (invitert): Berit Aarnes
- Triglav Trophy 2009, Slovenia: Berit Aarnes

Kurs/seminarer 2007-2009:

- ISU seminar 2007, Helsinki, Finland: Berit Aarnes og Kari Anne Olsen
- ISU Seminar 2008, Warsawa, Polen: Marja Salonen Pettersen og Marit Kvindesland

- ISU Seminar 2008, Frankfurt, Tyskland: Kari-Anne Olsen
- Høstmøte for dommere og spesialister arrangert høsten 2007 og 2008
- Vårmøte for dommere og spesialister våren 2008.
- Vårmøtet 2009 erstattes av seminar for nasjonale kontrollere og spesialister.
- Komponentseminar for dommere på alle nivå planlegges i aug/sept.2009.

5. Teknisk Komite Hurtigløp (TKH) 2007-2009

a) Organisasjon

Organisering Teknisk Komité Hurtigløp (TKH)

Ansvarlig (leder) TKH: Knut Ludahl
Vara TKH: Erik Øsmundset

Leder TKH har innenfor sitt arbeids- og ansvarsområde knyttet til seg følgende:

Ressursgruppe:

- Trond Eng
- Arild Gjerde
- Erik Julsrud
- Tore B. Ramton
- Magne Teigen
- Marcel Lesche Vanberg
- Erik Øsmundset

I tillegg har leder TKH oppnevnt følgende utvalg/personer innenfor respektive ansvarsområder:

Dommerutvalg hurtigløp (DUH):

- Erik Øsmundset, leder
- Tore B. Ramton
- Marcel Lesche Vanberg

Utvalg for tidtaking:

- Per Ødegaard, leder
- Magnar Kjexrud
- Knut Juvdal
- Roald Sylta
- Tor-Kristian Steffenakk

Statistikkgruppe (SG):

- Magne Teigen, leder
- Trond Eng
- Arild Gjerde
- Thorleiv Teigen
- Georg Wiig

Ressursperson kortbaneløp:

- Stein Andersen

Ressursperson veteranskøyteløp:

- Sven-Åge Svensson

Møtevirksomhet

TKH har i perioden fra tinget i juni 2007 avholdt 2 oppsummeringsmøter og 1 arbeidsmøte med totalt 53 protokollerte saker. Komiteen har en svært god og effektiv samarbeidsform. I tillegg til de mer formelle møtene brukes telefonen flittig, og TKH følger opp sakene ved hjelp av e-post og NSF's hjemmeside.

Av saker som er behandlet i denne perioden, vil TKH fremheve:

1. Terminlister tilpasset toppidretts aktivitetsplaner/uttakskriterier til internasjonal representasjon og til internasjonalt terminfestede konkurranser
2. Utforming/justering av Norges Cup-konseptet
3. Justering av regler for NM enkeltdistanser
4. Justering av regler for LM
5. Tilpasning av reglement for norske rekorder til ISU-reglementet
6. Søknader/henvendelser om dispensasjon for løpsdeltakelse
7. Forslag til ISU-kongressen og til Europeisk Hurtigløpskonferanse
8. Oversettelse av ISUs oppdaterte hurtigløpsreglement
9. Bistått HOA ifm anskaffelse av nytt tidtakeranlegg i Vikingskipet

b) Dommerutvalg hurtigløp (DUH)

Utvalget har i perioden bestått av:

Leder: Erik Øsmundset
Medlemmer: Tore Bernt Ramton
Marcel Lesche Vanberg

TKH oppnevnte for perioden et utvalg på tre personer, de samme som perioden før. I løpet av toårsperioden er det avholdt årlige oppsummeringsmøter sammen med TKH samt at e-post og telefon er benyttet flittig i utvalgets arbeid. Medlemmene har også møttes i forbindelse med kurser og stevner.

Kontakt med kretsene

DUH samarbeider tett med kretsenes autorisasjonsråd og arrangerer kurs i samarbeid med disse. Autorisasjonsrådene sender etter hver sesong innstilling til DUH på overdommere og startere for neste sesong, et system som fungerer godt. Autorisasjonsrådene fungerer etter vår vurdering stort sett godt for tiden.

Rapportering

DUH har gjennom rapportskjemaene som overdommere og teknisk delegerte sender inn, god oversikt over overdommeres og starteres aktivitet. TD-ene vurderer også arrangørene og gir TKH god oversikt over arrangørers kompetanse. Etter sesongslutt vurderer DUH lista over OD/ST etter innstilling fra autorisasjonsrådene og setter opp lista for nivå 1-3 for neste sesong.

Bruk av overdommere og startere

DUH foretar alle oppnevninger av OD/ST til NM, landskamper og Norges Cup. Etter vår vurdering et system som fungerer godt. Dette gir DUH mulighet til å gi OD/ST mer utfordrende oppgaver enn kun å være hos egen klubb, på egen bane.

Internasjonalt

Norge har tre ISU-overdommere: Knut Ludahl, Tore Bernt Ramton og Erik Øsmundset. Norge har tre ISU-startere: Jan Wiggo Oxholm, Kai Rundgren og Marcel L. Vanberg.

Norge har i tillegg på ISUs liste for sesongen 2008-09 21 internasjonale overdommere og 22 internasjonale startere.

ISU arrangerer kurs for ISU-overdommere og ISU-startere. Våre tre ISU-overdommere, samt Roar Eriksen og Svein Inge Strugstad fra nivå 2, var høsten 2008 på kurs i Thun i Sveits. Overdommerkurset ble ledet av vår egen Knut Ludahl. Våre tre ISU-startere, samt John Magne Eliassen fra nivå 2, var i oktober 2007 på kurs i Erfurt i Tyskland. Ved ISU-kurset på Hamar i november 2008 for "coming ISU-starters" deltok Trond Rattal, John Magne Eliassen og Ole Herman Sørli. Begge ISU starterkurs ble ledet av vår egen Marcel Lesche Vanberg.

Det er viktig at vi overfor ISU signaliserer at vi har flere dyktige OD/ST, noe som har resultert i at flere på nivå 2 har fått oppgaver i World Cup. ISU betrakter deltakelse på deres kurs som obligatorisk, og det er viktig at Norges fremste OD/ST er på plass.

Kurs/utdanning nasjonalt

DUH tar sikte på å avholde minst en samling for OD/ST hvert år. Disse ledes av våre ISU-overdommere og startere. Følgende samlinger er avholdt:

September 2007: Oppfriskingskurs OD – Bergen med 24 deltakere .

November 2007: Oppfølgingskurs ST – Hamar/Vikingskipet i forbindelse med NC – 20 deltakere.

Januar 2008 – ST-kurs på Sør-Fron.

Oktober 2008: Oppfriskingskurs OD – Trondheim med 23 deltakere.

November 2008: Oppfriskingskurs ST – Hamar/Vikingskipet i forbindelse med NC – 9 deltakere.

Følgende kurs er avholdt:

Desember 2008 – OD-kurs Tromsø – 7 deltakere pluss to på oppfrisking

November 2008 – OD-kurs i Karlstad, Sverige med en norsk deltaker. Arr: Svenska Skridskoforbundet.

DUH oppdaterer løpende sine kompendier til OD- og ST-kursene, og tilbyr kretsene hjelp og kompendium til dommer/tidtakerkurs.

Diverse

DUH er TKHs faglige utvalg i regelsaker og besvarer spørsmål fra OD/ST og fra arrangører. Samarbeidet med OD/ST/TD og TKH har vært utmerket og det er gledelig at det har vært økonomi til å holde kurser etter oppsatt plan og oppnevne TD ved alle NM og så godt som alle NC.

DUH har et godt samarbeid med det svenske skøyteforbundet om OD/ST i Norges Cup/Sverige Cup/Scandinavian Cup.

Autorisasjoner 2007–2008

Startere: Geir Tidemandsen
Kjell Erik Vangen
Atle Bulikin
Carl Petter Leganger
Bjørn Thømt
Thomas Stokken
Anne Berit Sørensen
Trond K. Brechhan

Autorisasjoner 2008–2009

Overdommere: Gunnar Lødding
Ragnvald Næss
Dagfinn Sjonsti
Leif Arne Nyheim
Johannes M. Hofstra
Ferdinand Verheyleweghen

Startere: Bjørn Inge Ørsjødal
Tore Waagenes

Internasjonale oppgaver

Knut Ludahl: OD WC menn Inzell 2008
OD VM enkelt. menn Nagano 2008
OD WC menn Moskva 2008
OD VM allr. menn Hamar 2009

Tore Bernt Ramton: OD WC menn Hamar 2008
OD VM sprint Heerenveen 2008
OD WC menn Berlin 2008
OD VM sprint menn Moskva 2009

Erik Øsmundset: OD WC menn Heerenveen 2007
OD EM kvinner Kolomna 2008
OD WC kvinner Heerenveen 2008
OD EM kvinner Heerenveen 2009

Knut Arthur Olsen: Ass OD WC junior Asker 2008

Roar Eriksen: Ass OD WC junior Asker 2008

Svein Inge Strugstad: Ass OD WC kvinner Hamar 2008

Jan Wiggo Oxholm: ST WC kvinner Moskva 2007
ST WC menn Heerenveen 2008
ST WC kvinner Heerenveen 2009
ST VM junior Zakopane 2009

Kai Rundgren: ST VM junior menn Changchun 2008
ST WC kvinner Kolomna 2009
ST VM all-round kvinner Hamar 2009

Marcel L. Vanberg: ST WC kvinner Heerenveen 2007
ST VM all-round menn Berlin 2008
ST National Games China Shenyang 2009
ST WC kvinner Erfurt 2009
ST VM enkelt. menn Richmond 2009

John M. Eliassen: ST WC kvinner Hamar 2008
ST WC junior Asker 2008

Trond Ratdal: ST WC menn Hamar 2008
ST WC menn Heerenveen 2009

Tron Espeli: TD WC Salt Lake City 2007
TD WC Heerenveen 2007
TD WC Inzell 2008
TD VM enkelt Nagano 2008
TD WC Berlin 2008
TD WC junior Asker 2008
TD WC Erfurt 2009
TD WC finale Heerenveen 2009
TD VM junior Zakopane 2009

Overdommere, startere og teknisk delegerte 2007–2008:

NM enkeltdistanser Hamar

ST: Trond Ratdal (M) og Tone Sørli (K)
OD: Knut Arthur Olsen (M) og Bjørn Pettersen (K), ass: Torbjørn Sæther (K)
TD: Erik Øsmundset

NM all round, senior, Bjugn

ST: Trond Ratdal (M) og John Magne Eliassen (K)
OD: Roar Eriksen (M) og Svein Inge Strugstad (K) ass: Per Hansen (M), Arnt Åge Grande (K)
TD: Knut Ludahl

NM sprint, Trondheim

ST: Marcel L. Vanberg (sr) og Vidar Lindstad (jr)
OD: Svein Inge Strugstad (sr) og Inge Berg (jr) ass: Are Strickert (sr) og Rune Wulvik (jr)
TD: Tore Bernt Ramton

NM all round junior

ST: Tone Sørli (M) og Ole Herman Sørli (K)
OD: Olav Bakkestuen (M) og Ivar Øsmundset (K) ass: John Skoglund
TD: Erik Øsmundset

LM Asker

ST: Morten Kjøpke, Jan Wiggo Oxholm og Ivar Johnny Tvenge
OD: Jan Lokshall (M) og Bjørn Pettersen (K), ass: Torbjørn Sæther (M) og Asgeir Mamen (K)
TD: Erik Øsmundset

Challengers' Cup Hamar

ST: Kai Rundgren (M), Vidar Lindstad (K).
OD: Knut Arthur Olsen, ass: Olav Bakkestuen.
TD: Knut Ludahl

Overdommere, startere og teknisk delegerte 2008–2009:

NM enkeltdistanser i Vikingskipet. Arr: Hedmark Skøytekrets

ST: Vidar Lindstad (M), Tone Sørli (K)
OD: Roald Eriksen (M), Olav Bakkestuen (K), ass OD: Asgeir Mamen
TD: Erik Øsmundset

NM all round senior, Glitre Arr: Gol IL

ST: Jan Wiggo Oxholm (M) og Ola Stølen (K)
OD: Roald Farestveit (M) og Gunnar Knudsen (K), ass OD: Vidar Skaar
TD: Knut Ludahl

NM sprint Valle Hovin. Arr: Aktiv SK

ST: Ole Herman Sørli (sr) og Morten Kjøpke (jr)
OD: Jan Lokshall (sr), ass Ivar Øsmundset, Bjørn Pettersen (jr) ass Heidi Støen
TD: Tore Bernt Ramton

Veteranmesterskapet, Bjugnhallen. Arr: Bjugn Ørland SK

ST: Magne Olsø og Arnt Åge Grande
OD: Per Hansen, ass: Lars K. Brechan

NM junior all round, Slåtthaug, Bergen. Arr: Fana IL

ST: John Egil Lilletvedt (M), Terje Stokken (K)
OD: Svein Inge Strugstad (M), Roald Farestveit (K) ass: Carl Petter Leganger (M), Bjørn Thømt (K)
TD: Tore Bernt Ramton

LM gutter og jenter, Geithus. Arr Geithus IL

ST: Ivar Johnny Tvenge, Marcel Vanberg og Tone Sørli
OD: Gunnar Knudsen (M), Roald Eriksen (K), ass: Trond Løvstad (M), Jan Lokshall (K).
TD: Erik Øsmundset

7th Masters International Single Distance Races i Vikingskipet

ST: Ole Herman Sørli (M) og Tone Sørli (K)
OD: Vidar Skaar (M), Torbjørn Sæther (K), ass for hverandre

Challengers Cup 2 i Vikingskipet. Arr: Sand IF/Stange SK.

ST: Ole Herman Sørli og John Magne Eliassen
OD: Bjørn Pettersen (M), Susan Sandvig Shobe, USA (K), ass: Ivar Øsmundset.
TD: Knut Arthur Olsen

18th International Masters Games i Bjugnhallen. Arr: Bjugn Ørland SK

ST: Trond Ratdal, John Magne Eliassen og Arnt Åge Grande
OD: Svein Inge Strugstad (M), Bjørn Pettersen (K), ass: Odd Kåre Vårvik (M) og Per Hansen (K)

c) Terminlistearbeid og Norges Cup

Terminlistearbeid

Arild Gjerde har også i denne perioden hatt det administrative ansvaret for å sette opp terminlisteforslag som deretter er behandlet av TKH via e-post og på fellesmøter.

Terminlistearbeidet blir stadig mer komplisert. Følgende viktige rammebetingelser må være avklart før den endelige lista kan fastsettes:

- De internasjonale mesterskapsprogrammet
- World Cup-terminlista
- Junior World Cup-terminlista
- Isperioder Vikingskipet, tilpasning til andre arrangementer på Hamar
- Forbundsgruppas samlingsprogram
- Andre internasjonale begivenheter, som landskamper, Vikingfinalen m.m.

Ett av hovedproblemene er det faktum at ISU kommer svært sent med sine datoer for World Cup, spesielt terminlista for Junior World Cup, noe som gjør at det stadig må foretas justeringer av vår egen terminliste. For å få kabalen til å gå opp blir man fra tid til annen tvunget til å velge løsninger som ikke er de aller beste.

I sesongen 2008/2009 fikk vi en meget uheldig kollisjon mellom NM junior og Vikingløpet i Tønsberg, til tross for iherdige forsøk på å få til alternative løsninger. For sesongen 2009/2010 er det i skrivende stund usikkerhet knyttet til valg av dato for NM allround. Forhåpentligvis kan vi komme fram til en god løsning når ISU har presentert den endelige lista for Junior World Cup.

Terminlisteutkastene blir lagt ut på forbundets nettsider og oppdateres fortløpende etter innspill fra organisasjonene. Terminlistearbeidet krever samarbeid og koordinering med flere parter: ISU, andre nasjonale skøyteforbund, landslagsledelsen, HOA, Hedmark skøytekrets, samt våre trofaste stevnearrangører. Terminlisteansvarlig har etter beste evne forsøkt å involvere de ulike parter i terminlisteprosessen så tidlig som mulig, slik at problemer av ulik art kan bli identifisert tidligst mulig i prosessen.

Tekniske komité hurtigløp ser det som særdeles viktig at det arrangeres løp i Vikingskipet de helgene det er is der. Det er et dårlig signal til de politiske myndigheter hvis vårt nasjonalanlegg er tomt for hurtigløpere i helger det er is i hallen. Takket være et utmerket samarbeid med klubbene i Hamar-regionen samt ikke minst med Hedmark Skøytekrets har vi klart å få dette til i de siste sesongene.

Terminlistearbeidet er en temmelig komplisert prosess hvor man skal forsøke å ta hensyn til en rekke ulike faktorer. Terminlisteansvarlig ber derfor om forståelse for at det ikke alltid er mulig å etterkomme alle forslag og ønsker fra organisasjonen med hensyn til stevnedatoer.

Norges Cup

NORGES CUP 2007–2008

Etter en evaluering etter sesongen 2006–2007 ble 100m tatt ut av NC-programmet. Samarbeidet med Sverige og Danmark fortsatte med at ett av stevnene ble arrangert i Göteborg, men dessverre ble stevnet i København avlyst for andre år på rad. Det var terminfestet i alt 10 NC stevner for junior og senior. Den nye hallen i Bjugn fikk sin ild-dåp. Det ble arrangert 4 stevner i Vikingskipet, og øvrige stevner Oslo, Gol og Bergen. Første stevne så tidlig som 6.-7. oktober og NC-finalen på Slåtthaug 23.-24. februar. Stevnene ble arrangert som rene enkeltdistansestevner eller som rene sammenlagtstevner, sprint eller allround.

Premieskalaen fra sesongen 2006-2007 ble videreført med skala i forhold til deltakelse.

NSF har hatt ansvaret for rankinglister til stevnene. Dette har fungert bra og vært en god service for arrangørene og overdommerne.

Når det gjelder deltagelse, konstaterer vi at det er meget god oppslutning om stevnene i Vikingskipet, men øvrige stevner har langt dårligere deltagelse.

NSF har ikke hatt budsjett for NC sluttpremiering. Norway Supporter Team (NST) laget en NST-Cup med sponsing av allround klassene med tre tellende stevner.

NORGES CUP 2008-2009

Etter en evaluering etter sesongen 2007-2008 ble samarbeidet med Danmark lagt på is etter at stevner ble avlyst to år på rad og at det ikke ble gitt garanti på at stevne kunne arrangeres denne sesongen. Erfaringene med rendyrkingen av enkeltdistansestevner og sammenlagtstevner (sprint, allround) ble videreført. Det var terminfestet i alt 9 NC-stevner for junior og senior. Det ble arrangert 3 stevner i Vikingskipet, øvrige stevner i Bjugn, Arendal, Kongsberg, Oslo og ett stevne i Göteborg. Første stevne ble arrangert 18.-19. oktober og NC-finalen på Risenga 28. februar – 1. mars.

Når det gjelder deltagelse, konstaterer vi at også for denne sesongen er det meget god oppslutning om stevnene i Vikingskipet, men øvrige stevner har langt dårligere deltagelse.

NSF fikk på plass en premiepott for NC-sluttpremiering, noe som ble godt motatt. Norway Supporter Team (NST) valgte etter en evaluering av NST-Cup forrige sesong å prioritere NST-Cup for junior allround med tre tellende stevner.

d) Uttak til NM/LM og dispensasjoner

Uttak til NM/LM

Ansvaret for uttaket til de enkelte NM/LM har vært underlagt Arild Gjerde og Trond Eng, som har foretatt disse uttakene i henhold til prosedyrer vedtatt i våre spesielle bestemmelser. Uttakene blir umiddelbart offentliggjort på forbundets hjemmesider, og løpere/ledere har blitt stadig flinkere med å melde fra om strykninger, noe som er av største viktighet både for arrangøren og for innkalling av eventuelle reserver.

De uttaksansvarlige har ikke mottatt klager i forbindelse med uttak til NM/LM, men har besvart en del spørsmål fra ledere og løpere etter beste evne.

Dispensasjoner

Trond Eng har i perioden hatt ansvar for behandling av dispensasjonssøknader. Et tilbakevendende spørsmål er hvor grensen skal gå vedrørende dispensasjoner i juniorklassen – det være seg til NC eller NM. Et bærende prinsipp har vært at vedkommende løper har mulighet til å hevde seg i øvre halvdel av den klassen vedkommende får dispensasjon til å gå i. I tillegg har vi for NC-stevner åpnet for at habile lokale løpere får anledning til å starte hvis arrangørklubben ønsker det.

Arild Gjerde har hatt ansvaret for å behandle søknader om start i utlandet for norske løpere. Dette har fungert greit, i et fåtall tilfeller har det vært nødvendig å purre opp klubber som vi vet planlegger utenlandsdeltakelse for sine løpere.

e) Norske rekorder

Magne Teigen har i perioden vært TKHs ”rekordansvarlige” d.v.s. TKHs saksbehandler vedr. nye norske rekorder, og godkjent disse på vegne av TKH, dersom formalia er i orden i henhold til NSF's Spesielle bestemmelser. Dessuten har han registrert og ajour-

ført listen over forskjellige norske bestenoteringer (d.v.s. øvelser/klasser som har uoffisiell status). I nært samarbeid med den ansvarlige for NSF's webside - Gunnar Nygård - holdt nasjonale og internasjonale lister over rekorder/bestenoteringer à jour til enhver tid. Denne kontinuerlige oppdateringen har vært meget populær, skal vi dømme ut fra brukernes tilbakemeldinger.

Det har i løpet av sesongene 2007/08 og 2008/09 blitt godkjent totalt 18 nye norske rekorder. Rekordene (inkl. lagtempo) fordeler seg slik:

- 6 menn, senior (Håvard Bøkkø 6, Henrik Christiansen og Sverre Haugli en hver)
- 2 kvinner, senior (Mari Hemmer 2)
- 2 menn, junior (Espen Aarnes Hvammen, August Teodor Haugen, Torgeir Høgheim og Sverre Lunde Pedersen en hver)
- 8 kvinner, junior (Hege Bøkkø 5, Rikke Jeppsson 4, Hanne Haugland og Ida Njåttun 2 hver)

Selv om bestenoteringene er uoffisielle kan vi ikke unnlate å nevne to løpere som har satt et utall noteringer i de aldersbestemte klassene i de to siste sesongene:

G14/G15: Sverre Lunde Pedersen	35 bestenoteringer
J15 /J16: Hege Bøkkø	25 bestenoteringer

Komplett liste over nye rekorder/bestenoteringer samt gjeldende norske rekorder pr. 1.5.2009 finnes i resultat-/rekord-delen bakerst i årboka.

f) NSF's Statistikkgruppe

NSF's Statistikkgruppe (SG), tidligere benevnt som 'Statistikk- og Rekordutvalget', har i perioden 2007-2009 bestått av:

Leder:	Magne Teigen
Medlemmer:	Trond Eng
	Arild Gjerde
	Thorleiv Teigen
	Georg Wiig.

SG er direkte underlagt Teknisk Hurtigløp (TKH), og har hatt følgende arbeidsoppgaver:

- Å bistå TKH med statistikk/info ved uttak til NM/LM, og der det ellers er ønskelig.
- Å bistå redaktøren av NSF-weben med kontinuerlig statistikk og annen info.
- Å bistå klubber/kretser med statistikk/info ved mesterskapsarrangementer og ellers etter ønske.
- Å bistå ved utgivelsen av 'Skøytekalenderen' (Norgesstatistikk for alle klasser pr. sesong).

Leder har hatt det daglige ansvar for at oppgavene har blitt løst, mens de øvrige medlemmer av SG har utført den vesentligste delen av grunnlagsarbeidet. SG's arbeidsmetode har derfor vært kontinuerlig telefon/e-post-kommunikasjon hvilket har gjort oss i stand til å besvare innkomne spørsmål og øvrige arbeidsoppgaver på en forhåpentligvis tilfredsstillende måte.

Internett og E-post

Etter at e-post/internett har blitt en naturlig del av vårt daglige arbeide har dette selvsagt gjort arbeidssituasjonen vår lettere. Det store målet å kunne kommunisere med hele skøyte-Norge via dette mediet er i perioden fullt ut blitt realitet, og kontaktpersoner i de enkelte klubber informerer SG om resultater via e-post eller egne web-sider. SG har selvsagt også hatt nært samarbeid med ”webmaster” for NSF’s web-side.

En av de viktigste oppgavene her har vært ajourføring av websiden til beste for alle skøyteinteresserte i inn- og utland. I denne sammenheng er det all mulig grunn til å ”gi blomster” og takk til Gunnar Nygård for hans store arbeid som har gjort at dette mediet har fungert meget bra. SGs leder (Magne Teigen) har i samarbeid med Gunnar Nygård lagt ut en rekke ajourførte historiske oversikter på NSF’s web-side, noe som har vært populært skal vi dømme utfra de mange positive tilbakemeldingene vi har mottatt.

Statistikk/informasjon

SG har i tillegg til bistand ved uttak, ved både internasjonale og nasjonale mesterskap samt World Cup, hatt gleden av å føre en utstrakt kommunikasjon med klubber/kretser under sesongene. Dette er et samarbeid som vi håper også gir vår ”motpart” verdifull hjelp, for fra SGs side er dette uvurderlig i vårt arbeid for å få våre lister/oversikter så korrekte som mulig. Alle rettelser/tillegg er velkomne hos SG.

Skøytekalenderen 2008 og 2009

SG-medlemmene har sammen med statistikkorganisasjonen WSSSA-Norge vært medvirkende til at denne ettertraktede publikasjonen er blitt realitet begge sesonger. Vi takker for interessen blant våre lesere som gjør oss sikre på at denne publikasjonen dekker et reelt behov i skøyte-Norge.

Årets utgave – den 34. – vil foreligge til NSF’s ting 2009. Dette ikke minst takket være et nært samarbeid mellom WSSSA-Norge og vår danske dataekspert Preben G. Petersen. - Takk for finfin innsats! Og til dere andre: Lykke til med lesingen.

De historiske oversikter fortsetter

Etter at ”Skøyteboka” nådde sin 20.utgave i 1997/98 – lå utgivelsen av historiske oversikter nede en kort periode, men det har blitt jobbet iherdig med forskjellige prosjekter. Det som nå konkret foreligger, er resultatet av et nitid granskningsarbeid av Per G. Hermansen, Harald Nilsen og Thorleiv Teigen i nært samarbeid med de øvrige SG-medlemmene. ”År for år”-oversiktene fra 1864 og framover er et kjempeprosjekt som de tre ovennevnte initiativtakerne har all ære av. Dessverre døde Harald Nilsen høsten 2005, og vi alle minnes han for hans stille og oppofrende jobb i denne sammenheng - et arbeide av uvurderlig historisk verdi.

Utgivelsen har fortsatt også i denne perioden, og til nå siste utgave (nr. 13 - sesongene 1958-1961) som kom oss i hende for kort tid siden var av samme høye standard om de tidligere utgavene. Vi gleder oss til de neste utgivelsene som planlegges å avsluttes med 1974 – siste sesong før den første ”Skøyteboka” så dagens lys.

Konklusjon

SGs arbeid er helt avhengig av et godt samarbeid med arrangører landet over, og vi retter her en takk til alle som har bistått oss med resultat- og statistikkservice gjennom begge sesongene. Derfor gjentar vi oppfordringen om å sende klubbens evt. e-mail-adresse/web-site-adresse til SG snarest mulig. Klart alt kan bli bedre - ikke minst SG selv - men vi er på rett vei. Likevel vil vi nok en gang understreke nødvendigheten av fortløpende og korrekt informasjon fra arrangører landet over. Dette gjelder alle typer

løp - terminfestede og test/treningsløp. Ikke minst det siste har vist seg vanskelig å få. På det internasjonale plan er SG helt avhengig av våre kontakter via WSSSA og magasinnet ”Skøytenytt”.

Til slutt vil SG få takke NSF’s kontor for et meget godt samarbeid i sesongene som nå er blitt historie.

g) Gruppe for tidtaking

Gruppen har i perioden 2005-2007 bestått av:

- Per Ødegaard, Oslo (leder)
- Magnar Kjøxrud, Asker
- Knut Juvdal, Oslo
- Roald Sylta, Bergen
- Tor-Kristian Steffenakk, Tromsø

Gruppen har hatt ansvaret for tidtaking i flere nasjonale mesterskap samt en del Norgescup-stevner, totalt åtte i perioden. Gruppen har lang erfaring. Selv om forbundets elektroniske tidtakeranlegg er forholdsvis gammelt, er det meget driftssikkert. Problemet er imidlertid at det ikke takler utfordringene ved kvartettstart. Behovet for fornyelse av et slikt anlegg er mao sterkt siden de fleste lange distansene under Norgescup-stevnene avvikles med kvartettstart. Elektronisk tidtakeranlegg er fremdeles mangelfullt på mange av våre skøytearenaer, og selv om det er en viss positiv utvikling å spore, ligger vi langt etter andre skøytenasjoner som det er naturlig å sammenlikne oss med. Arrangører som ønsker bistand fra gruppen, bes kontakte leder Per Ødegaard i god tid før sesongen.

6. Lovkomiteen

Lovkomiteen har i perioden bestått av:

- Knut A. Olsen, IF Fram – leder
- Tove Berg, Harstad SK
- Bjørg Røsto Jensen,
- Roar Eriksen, Herkules skøyter – varamedlem

Komiteen har i perioden ikke hatt stor arbeidsbelastning, men har uttalt seg til

- ny president i perioden
- forslagene til forbundstinget

7. Appellutvalget

Appellutvalget har i perioden bestått av:

- Hroar Elvenes, OI – leder
- Knut Johannesen, ASK
- Unni Knudsen, ASK
- Vivi-Ann Østby-Eng, OI – varamedlem
- Odd Olsen, Spk Ceres – varamedlem

Appellutvalget har ikke hatt saker til behandling i perioden.

8. Domsutvalget

Domsutvalget har i perioden bestått av:

- Anstein Gjengedal, OI – leder
- Nils Dagfinn Lier, OSK
- Odd Knutsen, TT
- Line Kaldestad, Bergen KK – varamedlem

Domsutvalget har ikke hatt saker til behandling i perioden.

9. Kontrollkomiteen

Kontrollkomiteen har i perioden bestått av:

- Erik Ekornhol, OI - leder
- Hans Petter Karlsen, OKS
- Bente Larsen, OSK - varamedlem

Forbundets revisor er Deloitte v/Torgeir Dahle.
Kontrollkomiteen avgir egen beretning til Tinget.

10. Valgkomiteen

Valgkomiteen består av:

- Mona Adolfsen, OI
- Tor Helge Hetland, Stavanger SK
- Rune Strand, Hamar IL
- Magne Teigen, Kongsberg IF
- Reidun Vikan, TSK
- Olaf Schaug-Pettersen, Narvik SK – varamedlem

Valgkomiteen vil presentere og grunngi sin innstilling direkte for tingrepresentantene.

11. Styrets oppsummering

Virksomhetens art og driftssted

Norges Skøyteforbund er en idrettsorganisasjon. Forbundets mål er å lede og organisere skøytesporten i Norge, og representere skøytesporten internasjonalt. Forbundets virksomhet omfatter hurtigløp, kunstløp og inline (rulleskøyter). Forbundets kontor er i Idrettens Hus, Sognsveien 75 i Oslo.

Stilling og resultat

Aktivitetsregnskap for 2007 viser et positivt resultat på kr. 221.808.

Aktivitetsregnskap for 2008 viser et negativt resultat på kr. 140.791.

Forbundet har en fri, positiv egenkapital på kr. 453.398 pr. 31.12.2008.

Styret mener at regnskapet gir et rettvise bilde av Norges Skøyteforbunds eiendeler og gjeld, finansielle stilling og resultat. Forbundets driftsinntekter og driftsresultat svinger i takt med arrangering av internasjonale mesterskap. I januar 2008 arrangerte

forbundet WC hurtigløp i Vikingskipet på Hamar og i februar 2009 arrangerte vi VM Allround hurtigløp samme sted. Likviditetsmessig har forbundet vært selvfinansiert, og har ikke opptatt lån eller belastet kassekreditt over lengre periode.

Hendelser etter balansedato

Det har ikke inntruffet vesentlige hendelser etter balansedato som påvirker forbundets økonomiske situasjon. Egenkapitalen i forbundet er lav på balansedato, og men vil bedre seg vesentlig i 2009 pga. overskudd fra VM Allround.

Fortsatt drift

Forutsetningen for fortsatt drift for forbundet er til stede. Forbundet er tildelt EM hurtigløp 2010, som normalt også gir muligheter for et positivt årsresultat og ytterligere styrking av egenkapitalen.

Arbeidsmiljø

Arbeidsmiljøet blant de ansatte vurderes som godt. Det har ikke forekommet skader eller arbeidsulykker i 2008 som har forårsaket fravær.

Likestilling

Ved årsskiftet var det 5 ansatte i forbundet, hvorav 3 på heltid og 2 på deltid, ca. 50% stilling. Blant de ansatte er det 1 kvinne og 4 menn. Blant forbundets styremedlemmer og varamedlemmer til styret er det 5 kvinner og 5 menn. Det er styrets oppfatning at likestillingen mellom kjønnene er tilfresstillende i virksomheten. Ut fra antall ansatte, arbeidsoppgaver og stillingskategorier, har ikke styret funnet det nødvendig å iverksette spesielle tiltak med hensyn til likestilling.

Ytre miljø

Det ytre miljø blir ikke forurenset av forbundets virksomhet.

Oslo, 31. desember 2008/14. mai 2009

Vibecke Sørensen
President
(sign)

Knut Ludahl
Fung. visepres.
(sign)

Erik Øsmundset
Styremedlem
(sign)

Lise Røsto Jensen
Styremedlem
(sign)

Julie Vister Nordbø
Styremedlem
(sign)

Yngve Hågensen
Styremedlem
(sign)

Frode Bøhm
Styremedlem
(sign)

Morten Almaas
Generalsekretær
(sign)

Årsregnskap

Norges Skøyteforbund

2007

NORGES SKØYTEFORBUND

Aktivitetsregnskap 2007

	Note	Regnskap 2007	Regnskap 2006
Anskaffede midler			
Medlemsinntekter			
Lisenser		277.760	298.603
Tilskudd			
Tilskudd Norges Idrettsforbund (inkl.olt)	2a	2.639.860	2.756.143
Tilskudd KKD (via NIF)	13	325.000	400.000
Tilskudd ISU -arrangement	11	3.352.144	3.284.300
Automatinntekter	10	876.676	2.192.967
Andre tilskudd	2b	339.456	157.742
Opptjente inntekter fra operasjonelle aktiviteter			
Kursavgifter og egenandeler	2c	87.750	72.850
Arrangementinntekter		1.149.650	3.397.016
Salg av materiell + div		199.974	430.601
Samarbeidsavtaler		6.424.757	7.475.359
Andre inntekter			
Andre inntekter		515.247	476.475
Finansinntekter		58.607	29.569
Sum anskaffede midler		16.246.880	20.971.625
Forbrukte midler			
Kostnader til formålet			
Topp - hurtigløp		5.272.685	5.556.322
Topp - kunstløp		710.760	396.578
Bredde		1.128.735	723.847
Arrangement	11	3.028.858	4.974.321
Teknisk hurtigløp		210.588	136.310
Teknisk kunstløp		138.158	229.842
Stipend		275.000	830.125
Organisasjon	4	1.708.603	1.837.285
Administrasjonskostnader			
Lønn og personalkostnader fast ansatte	3a	2.387.982	2.513.978
Administrasjonskostnader		985.266	1.124.278
Finanskostnader		178.438	34.532
Sum aktivitetskostnader		16.025.073	18.357.418
Årets aktivitetsresultat	14	221.808	2.614.207
Tillegg/reduksjon av egenkapital	12		
- Grunnkapital		-	-
- Egenkapital med lovpålagte restriksjoner		-	-
- Egenkapital med eksternt pålagte restriksjoner		-215.324	184.479
- Egenkapital med selvpålagte restriksjoner		-	-
- Annen egenkapital		437.132	2.429.728
Sum endring egenkapital /disponering av aktivitetsresultat		221.808	2.614.207

NORGES SKØYTEFORBUND

Noter til årsregnskapet 2007

Note 1 Regnskapsprinsipper

Årsregnskapet er satt opp i samsvar med Regnskapsloven og god regnskapsskikk for ideelle organisasjoner og består av følgende :

Aktivitetsregnskap
Balanse
Noter

Norges Skøyteforbund presenterer for første gang et aktivitetsregnskap etter god regnskapsskikk for ideelle organisasjoner. Sammenligningstallene er omarbeidet tilsvarende.

Hovedregel for vurdering og klassifisering av eiendeler og gjeld

Eiendeler bestemt til varig eie eller bruk er klassifisert som anleggsmidler. Andre eiendeler er klassifisert som omløpsmidler. Fordringer som skal tilbakebetales innen et år er klassifisert som omløpsmidler. Ved klassifisering av kortsiktig og langsiktig gjeld er tilsvarende kriterier lagt til grunn.

Anleggsmidler vurderes til anskaffelseskost, men nedskrives til virkelig verdi når verdifallet forventes ikke å være forbigående. Anleggsmidler med begrenset økonomisk levetid avskrives planmessig. Langsiktige fordringer og lån vurderes til nominelt beløp på etableringstidspunktet.

Omløpsmidler, inkludert kortsiktige verdipapirer, vurderes til laveste av anskaffelseskost og virkelig verdi. Kortsiktig gjeld balanseføres til nominelt mottatt beløp på etableringstidspunktet.

Enkelte poster er vurdert etter andre prinsipper og redegjøres for nedenfor.

Varer

Varer er vurdert til det laveste av anskaffelseskost og netto salgsverdi.

Fordringer

Kundefordringer og andre fordringer oppføres til pålydende etter fradrag for avsetning til forventet tap. Avsetning til tap gjøres på grunnlag av en individuell vurdering av de enkelte fordringer. .

Bankinnskudd, kontanter o.l.

Bankinnskudd, kontanter o.l. inkluderer kontanter, bankinnskudd og andre betalingsmidler med forfallsdato som er kortere enn tre måneder fra anskaffelse.

Offentlige tilskudd

Tilskudd inntektsføres for den periode det gjelder. Øremerkete tilskudd som ikke er benyttet i perioden avsettes som egenkapital med ekstern pålagte restriksjoner.

Pensjoner

Som årets pensjonskostnad benyttes alle innbetalinger til forsikringsselskapet.

Inntekt

Inntektsføring gjennomføres når forbundet har juridisk rett til inntekten, når det er rimelig sikkert at inntekten vil bli mottatt og når inntekten kan måles med tilstrekkelig pålitelighet.

Fordeling av kostnader

Kostnader er i størst mulig grad direkte henført til den aktivitet de hører til. Kostnader tilhørende mer enn en aktivitet, er så godt som mulig fordelt på en rimelig, pålitelig og konsistent måte på de ulike aktivitetene. Lønn- og administrasjonskostnader er ikke fordelt på formålsområdene i aktivitetsregnskapet. En estimert fordeling av disse kostnader er vist i note 3a og 3b

Note 2 Spesifikasjon av inntekter

a) Tilskudd Norges idrettsforbund (inkl.OLT)	Tekst	2007	2006
	Rammetilskudd	1.394.860	1.622.143
	OLT-støtte	950.000	550.000
	OLT-stipend, utøvere	275.000	475.000
	Andre NIF-tilskudd	20.000	109.000
	SUM	2.639.860	2.756.143

b) Andre tilskudd	Tekst	2007	2006
	Tilskudd dommersystem	161.838	-
	Reisetilskudd ISU	97.618	107.742
	Andre tilskudd	80.000	50.000
	SUM	339.456	157.742

c) Kursavgifter/egenandeler	Tekst	2007	2006
	Egenandeler utøverer	83.000	60.000
	Kursinntekt etc	4.750	12.850
	SUM	87.750	72.850

Note 3 Spesifikasjon av kostnader

a) Lønn og personalkostnader	Tekst	Fast ansatte	Alle
	Lønn fast ansatte	1.723.247	1.902.037
	Arbeidsgiveravgift	286.926	312.136
	Pensjonstilskudd	238.391	261.304
	Andre personal-forsikringer og kostnader	139.417	487.186
	SUM	2.387.982	2.962.663

Gjennomsnittlig antall årsverk fast ansatte

4

Lønn og personalkostnader fast ansatte - forbundets estimerte ressursfordeling på form

Tekst	% - vis fordelt	2007
Egenadministrasjon	31 %	750.975
Toppidrett	35 %	836.293
Barn/bredde/rekruttering	13 %	314.320
Arrangementer	10 %	229.245
Utdanning	11 %	257.149
SUM	100 %	2.387.982

Ytelser til ledende personer

	Daglig leder	President
Lønn	513.652	31.250
Pensjonskostnader	10.279	0

Det er ikke utbetalt godtgjørelse til styrets medlemmer. President har fått dekket tap arbeidsgodtgjørelse.

Det er ikke ydet lån eller stilt sikkerhet til lån til fordel for daglig leder eller styrets leder. Forbundet tilfredstiller kravene i lov om obligatorisk tjenestepensjon.

Aksjene i Norsk Skøytesport AS er bokført til pålydende 100 aksjer á kr. 1000,-.

b) Administrasjonskostnader	Tekst	2007	2006
	Leie lokaler, strøm, forsikring, renhold etc	181.336	182.905
	Eksterne honorar og innleid hjelp	275.090	544.343
	Edb-kostnader	142.535	172.984
	Telefon og porto	33.794	48.994
	Kjøre, reise og oppholdskostnader	64.451	21.808
	Kjøp maskiner og inventar (ingen aktivering)	22.003	9.255
	Kontorrekvisita, trykksaker, aviser, tidskrifter	25.008	33.827
	Møter, kurs etc.	35.686	1.529
	Avskrivninger	7.056	5.292
	Gaver, premier og tilskudd	18.457	1.162
	Tap på fordringer	14.493	21.488
	Andre kostnader	165.358	80.692
	SUM	985.266	1.124.278

Revisor

Samlet godtgjørelse til revisor kostnadsført i 2007 utgjør kr. 113.850 inkl.mva. Hele godtgjørelsen relaterer seg til ordinær revisjon

Note 4 Organisasjon

Organisasjonskostnader	Tekst	2007	2006
	10010 - Nasjonalt anlegg	400.000	400.000
	90010 - Styremøter	82.765	64.298
	90015 - Representasjon - styret	129.435	97.203
	90050 - Skøyteetinget/ledermøtet	289.605	29.022
	90055 - ISU. Kongressen	0	59.526
	90060 - Diverse komiteer/utvalg	35.490	6.897
	96003 - Web-siden	126.834	74.469
	96015 - NSF salgsprodukter/lotteri	55.509	293.711
	97000 - Sponsor/samarbeidsavtaler	438.966	595.045
	98000 - Lisenser	150.000	150.000
	Andre kostnader	0	67.114
	SUM	1.708.603	1.837.285

Note 5 Varige driftsmidler

	Dommersystem		SUM
	kunstløp	IT-utstyr	
Anskaffelseskost 01.01.07	195.753	21.168	216.921
Tilgang kjøpte driftsmidler	0	0	0
Tilgang egentilvirkede driftsmidler	0	0	0
Avgang	0	0	0
Anskaffelseskost 31.12.07	195.753	21.168	216.921
Akkumulerte avskrivninger 31.12.07	156.327	12.348	168.675
Netto akk. og rev. nedskrivninger 31.12.07	0	0	0
Akkumulerte avskr. og nedskr. 31.12.07	156.327	12.348	168.675
Bokført verdi pr. 31.12.07	39.426	8.820	48.246
Årets avskrivninger	65.251	7.056	72.307
Økonomisk levetid	3 år	3 år	
Avskrivningsplan	Lineær	Lineær	

Note 6 Aksjer i datterselskap

Datterselskap	Stemme- og eierandel	Bokført verdi
Norsk Skøytesport AS	100 %	100.000

Note 7 Bankinnskudd

Bankinnskudd, kontanter o.l. omfatter bundne skattetrekksmidler med kr. 118.039

Note 8 Annen kortsiktig gjeld

Posten består av:	2007	2006
Avsetning løperfond	-209.581	93.732
Avsetning prispenger	19.907	12.767
Avsetning utstyrsmidler	21.000	65.000
Avsetning skatt prispenger	0	2.522
Avsetning regioner	734	0
Skyldige feriepenger	198.346	188.674
Avsatt fagforening og påleggstrekk	9.155	11.430
Ikke utbetalt OLT-tilskudd	0	150.000
Påløpne honorar	17.842	58.225
Påløpne lisenskostnader	176.115	150.000
Sum	233.518	732.350

Note 9 Bundne likvide midler

Fondene har egne statutter hvor bruken av midlene er innskrenket.

Note 10 Automatinntekter

Type	lotteriinntekt	Entreprenør	Tidsrom	Innspilt til formålet	
				2007	2006
Utbetalings-automater	Norsk Lotteridri	01. -31.12	658.000	1.545.912	
	Delta Games	01. -31.12	218.676	647.054	
Sum inntekt fra utbetalingsautomater				876.676	2.192.966

Inntektene for lotterivirksomheten forutsettes benyttet til den del av driften som retter seg mot barn og unge under 18 år.

Etter Stortingets beslutning ble automater fjernet 1.juli 2007, og enerett for automatdrift ble gitt Norsk Tipping fra samme dato. Dermed opphører Skøyteforbundets inntekter fra automatene.

Note 11 VM sprint

Tilskudd ISU	3.352.144
Billettinntekter	1.149.650
Andre inntekter	96.001
Sum inntekter	4.597.795
Prispenger	486.985
Overnatting	603.057
Leie bane/hall	527.119
Andre fremmedtjenester	279.523
Andre kostnader	1.163.833
Sum kostnader	3.060.517
Over-/underskudd	1.537.278

Note 12 Egenkapital

	Saldo			Saldo
	01.01.2007	Tilførsel	Bruk	
Grunnkapital	-	-	-	-
Egenkapital med lovpålagte restriksjoner	-	-	-	-
Egenkapital med eksternt pålagte restriksjoner	-	-	-	-
Oscar Olsens Fond	27.047	584	-	27.631
Bibbis Kunstløpsfond	209.014	18.092	-	227.106
KKD-midler	494.000	325.000	-559.000	260.000
Egenkapital med selvpålagte restriksjoner	-	-	-	-
Annenn egenkapital	-98.442	437.132	-	338.690
Egenkapital 31.12.2007	631.619	780.808	-559.000	853.427

KKD-midler klassifisert som kortsiktig gjeld i balansen pr. 31.12.05 omklassifisert til "egenkapital med eksternt pålagte restriksjoner" i saldo 01.01.06

Oskar Olsens Fond og Bibbi's Kunstløpsfond tidligere klassifisert som annen langsiktig gjeld i balansen pr.31.12.2005 omklassifisert til "egenkapital med eksternt pålagte restriksjoner" i saldo 01.01.06

Note 13 KKD midler

Tilskudd ved tildelingen av tippemidler. Øremerket tiltak for Barn og Ungdom (post 3-midler) i klubb og forbund.

Note 14 Drifts- og finanskostnader

Presentert etter artsinndeling :

	2007		2006	
Lønnskostnad	2.962.663		3.374.624	
Avskrivinger	72.307		120.543	
Andre driftskostnader	12.811.666		14.827.719	
Finanskostnader	178.437		34.532	
Sum	16.025.073		18.357.418	

Note 15 Hendelser etter balansedato

Det har inntruffet følgende, vesentlige hendelser etter balansedato som påvirker forbundets økonomiske situasjon:

- Arrangering av WC på Hamar i januar 2008 har gitt et underskudd på ca. 0,7 mill.
- Endelig tildeling av overgangsmidler fra NIF til NSF er større enn forventet, ca. 0,8 mill.
- Forbundets største sponsorkontrakter er forlenget og forskuddsbetalt frem til OL 2010


De to først nevnte hendelser vil samlet bidra til at forbundets inntekter i 2008 blir tilsvarende eller noe større enn estimert på balansedato. Den tredje hendelsen sikrer deler av forbundets inntekter frem til OL 2010, og vil dessuten styrke forbundets likviditet og bidra til noe større finansinntekter enn budsjettet.

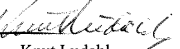
Norges Skøyteforbund
Balanse pr 31. desember 2007

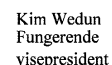
EIENDELER	note	2007	2006
Anleggsmidler			
Varige driftsmidler			
IT-utstyr	5	8.820	15.876
Dommersystem kunstløp	5	<u>39.426</u>	<u>104.677</u>
Sum varige driftsmidler		<u>48.246</u>	<u>120.553</u>
Finansielle anleggsmidler			
Aksjer i Norsk Skøytesport AS	6	100.000	100.000
Obligasjon Bibbis Fond		<u>0</u>	<u>142.735</u>
Sum finansielle anleggsmidler		<u>100.000</u>	<u>242.735</u>
Sum anleggsmidler		<u>148.246</u>	<u>363.288</u>
Omløpsmidler			
Varer		17.063	0
Fordringer			
Fordring på Norsk Skøytesport AS	8	31.417	61.417
Andre fordringer		<u>565.272</u>	<u>1.989.068</u>
Sum fordringer		<u>596.689</u>	<u>2.050.485</u>
Kontanter, bank og postgiro	7	879.267	322.034
Bundne likvide fondsmidler	9	<u>274.737</u>	<u>134.554</u>
Sum bankinnskudd, kontanter o.l.		<u>1.154.004</u>	<u>456.588</u>
Sum omløpsmidler		<u>1.767.756</u>	<u>2.507.073</u>
SUM EIENDELER		<u>1.916.002</u>	<u>2.870.361</u>

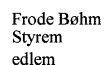
EGENKAPITAL OG GJELD

		2007	2006
Egenkapital			
Opptjent egenkapital	12		
Egenkapital med lovpålagte restriksjoner		0	0
Egenkapital med eksternt pålagte restriksjoner		514.737	730.061
Egenkapital med selvpålagte restriksjoner		0	0
Udekket tap/annen egenkapital		<u>338.690</u>	<u>-98.442</u>
Sum opptjent egenkapital		<u>853.427</u>	<u>631.619</u>
Sum egenkapital		<u>853.427</u>	<u>631.619</u>
Kortsiktig gjeld			
Kassakreditt		0	465.168
Leverandørgjeld		574.021	213.169
Skyldige offentlige avgifter		255.036	678.055
Uopptjent inntekt/avsetninger		0	150.000
Annen kortsiktig gjeld	8	<u>233.518</u>	<u>732.350</u>
Sum kortsiktig gjeld		<u>1.062.575</u>	<u>2.238.742</u>
Sum gjeld		<u>1.062.575</u>	<u>2.238.742</u>
SUM EGENKAPITAL OG GJELD		<u>1.916.002</u>	<u>2.870.361</u>



Vibecke Sørensen
President

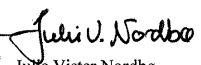

Knut Ludahl
Styremedlem

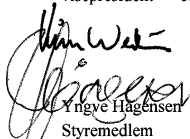

Kim Wedun
Fungerende
visepresident



Frode Bøhm
Styrem
edlem




Lise Røsto Jensen
Styremedlem


Julie Vister Nordbø
Styremedlem


Yngve Hågensen
Styremedlem


Morten Almaas
Gen.sek.

Til Norges Skøyteforbunds Ting

Kontrollkomiteens beretning for 2007

Kontrollkomiteen i Norges Skøyteforbund har som oppgave å påse at forbundets midler er anvendt i henhold til økonomiske rammer og at de foretatte disposisjoner er i henhold til lover og tingets vedtak. Kontrollkomiteen skal videre påse at forbundets regnskap gir et korrekt uttrykk for forbundets drift og finansielle stilling. Det vises til § 5-5 i Norges Idrettsforbunds "Regnskaps og revisjonsbestemmelser" og Norges Skøyteforbunds lover § 3.

Kontrollkomiteen har basert sitt arbeid på møter med generalsekretær, arbeidsutvalget og eventuelle andre representanter fra Norges Skøyteforbunds styre, samt revisor og regnskapsfører. Det er i perioden avholdt 2 møter.

Kontrollkomiteen har hatt tilgang til de nødvendige dokumenter og har fra styret og administrasjonen blitt holdt orientert i saker av betydning.

Regnskapet for 2007 viser svakere resultater enn det som lå til grunn i det tingvedtatte langtidsbudsjett og det senere revidert. Pr 31.12.2007 viser regnskapet en egenkapital på kr 338.690.

Kontrollkomiteen har gjennomgått styrets og administrasjonens forslag til resultatregnskap, balanse og noter, samt revisors beretning for året 2007. Kontrollkomiteen tilrår at resultatregnskapene for 2007, balansen pr 31.12.2007 og noter fastsettes som Norges Skøyteforbunds regnskaper for disse perioder.

Oslo 24. juni 2008


Erik Ekornhøi
Leder


Hans Petter Carlsen
Medlem

REVISJONSBERETNING FOR NORGES SKØYTEFORBUND 2007

Vi har revidert årsregnskapet for Norges Skøyteforbund for regnskapsåret 2007, som viser et positivt aktivitetsresultat på kr 221.808. Vi har også revidert opplysningene i årsberetningen om årsregnskapet, forutsetningen om fortsatt drift og forslaget til anvendelse av overskuddet. Årsregnskapet består av aktivitetsregnskap, balanse, og notecopplysninger. Regnskapslovens regler og god regnskapsskikk i Norge er anvendt ved utarbeidelsen av regnskapet. Årsregnskapet og årsberetningen er avgitt av forbundets styre og generalsekretær. Vår oppgave er å uttale oss om årsregnskapet og øvrige forhold i henhold til revisorlovens krav.

Vi har utført revisjonen i samsvar med lov, forskrift og god revisjonsskikk i Norge, herunder revisjonsstandarder vedtatt av Den norske Revisorforening. Revisjonsstandardene krever at vi planlegger og utfører revisjonen for å oppnå betryggende sikkerhet for at årsregnskapet ikke inneholder vesentlig feilinformasjon. Revisjon omfatter kontroll av utvalgte deler av materialet som underbygger informasjonen i årsregnskapet, vurdering av de benyttede regnskapsprinsipper og vesentlige regnskapsestimater, samt vurdering av innholdet i og presentasjonen av årsregnskapet. I den grad det følger av god revisjonsskikk, omfatter revisjon også en gjennomgåelse av selskapets formuesforvaltning og regnskaps- og intern kontrollsystemer. Vi mener at vår revisjon gir et forsvarlig grunnlag for vår uttalelse.

Vi mener at

- årsregnskapet er avgitt i samsvar med lov og forskrifter og gir et rettviseende bilde av forbundets økonomiske stilling 31. desember 2007 og av resultatet i regnskapsåret i overensstemmelse med god regnskapsskikk i Norge
- ledelsen har oppfylt sin plikt til å sørge for ordentlig og oversiktlig registrering og dokumentasjon av regnskapsopplysninger i samsvar med lov og god bokføringskikk i Norge
- opplysningene i årsberetningen om årsregnskapet, forutsetningen om fortsatt drift og forslaget til anvendelse av overskuddet, er konsistente med årsregnskapet og er i samsvar med lov og forskrifter.

Oslo, 29. mai 2008
Deloitte AS



Bjørn Prestegard
statsautorisert revisor



Årsregnskap

Norges Skøyteforbund

2008

NORGES SKØYTEFORBUND

Aktivitetsregnskap 2008

	Note	Regnskap 2008	Regnskap 2007
Anskaffede midler			
Medlemsinntekter			
Lisenser		241.727	277.760
Tilskudd			
Tilskudd Norges Idrettsforbund (inkl.olt)	2a	3.649.770	2.639.860
Tilskudd KKD (via NIF)	13	420.830	325.000
Tilskudd ISU -arrangement	11	724.829	3.352.144
Automatinntekter	10	-	876.676
Andre tilskudd	2b	207.809	339.456
Opptjente inntekter fra operasjonelle aktiviteter			
Kursavgifter og egenandeler	2c	120.939	87.750
Arrangementinntekter		88.000	1.149.650
Salg av materiell + div		253.370	199.974
Samarbeidsavtaler		6.731.676	6.424.757
Andre inntekter			
Andre inntekter		1.178.880	515.247
Finansinntekter		321.816	58.607
Sum anskaffede midler		13.939.646	16.246.880
Forbrukte midler			
Kostnader til formålet			
Topp - hurtigløp		5.740.017	5.272.685
Topp - kunstløp		593.039	710.760
Bredde		801.170	1.128.735
Arrangement	11	1.577.532	3.026.858
Teknisk hurtigløp		180.502	210.588
Teknisk kunstløp		194.029	138.158
Stipend		125.000	275.000
Organisasjon	4	1.526.576	1.708.603
Administrasjonskostnader			
Lønn og personalkostnader fast ansatte	3a	2.357.319	2.387.982
Administrasjonskostnader		963.584	985.266
Finanskostnader		21.669	178.438
Sum aktivitetskostnader		14.080.437	16.025.073
Årets aktivitetsresultat		-140.791	221.808
Tillegg/reduksjon av egenkapital	12		
- Grunnkapital		-	-
- Egenkapital med lovpålagte restriksjoner		-	-
- Egenkapital med eksternt pålagte restriksjoner		-255.499	-215.324
- Egenkapital med selv pålagte restriksjoner		-	-
- Annen egenkapital		114.708	437.132
Sum endring egenkapital /disponering av aktivitetsresultat		-140.791	221.808

Norges Skøyteforbund

Balanse pr 31. desember 2008

EIENDELER	note	2008	2007
Anleggsmidler			
Varige driftsmidler			
IT-utstyr	5	1.764	8.820
Dommersystem kunstløp	5	0	39.426
Sum varige driftsmidler		1.764	48.246
Finansielle anleggsmidler			
Aksjer i Norsk Skøytesport AS	6	100.000	100.000
Aksjer Isbjørn Arena		71.680	0
Obligasjon Bibbis Fond		0	0
Sum finansielle anleggsmidler		171.680	100.000
Sum anleggsmidler		173.444	148.246
Omløpsmidler			
Varer		72.785	17.063
Fordringer			
Fordring på Norsk Skøytesport AS	8	20.695	31.417
Andre fordringer		1.359.113	565.272
Sum fordringer		1.379.808	596.689
Kontanter, bank og postgiro	7	4.375.372	879.267
Bundne likvide fondsmidler	9	279.238	274.737
Sum bankinnskudd, kontanter o.l.		4.654.610	1.154.004
Sum omløpsmidler		6.107.204	1.767.756
SUM EIENDELER		6.280.648	1.916.002
EGENKAPITAL OG GJELD		2008	2007
Egenkapital			
Opptjent egenkapital	12		
Egenkapital med lovpålagte restriksjoner		0	0
Egenkapital med eksternt pålagte restriksjoner		259.238	514.737
Egenkapital med selv pålagte restriksjoner		0	0
Annen egenkapital		453.398	338.690
Sum opptjent egenkapital		712.636	853.427
Sum egenkapital		712.636	853.427
Kortsiktig gjeld			
Kassakreditt		0	0
Leverandørgjeld		751.642	574.021
Skyldige offentlige avgifter		546.551	255.036
Uopptjent inntekt/avsetninger		3.937.625	0
Annen kortsiktig gjeld	8	332.193	233.518
Sum kortsiktig gjeld		5.568.012	1.062.575
Sum gjeld		5.568.012	1.062.575
SUM EGENKAPITAL OG GJELD		6.280.648	1.916.002

Ørene

 Frode Behm

 Marte Alnøy

NORGES SKØYTEFORBUND

Noter til årsregnskapet 2008

Note 1 Regnskapsprinsipper

Årsregnskapet er satt opp i samsvar med Regnskapsloven og god regnskapsskikk for ideelle organisasjoner og består av følgende:

Aktivitetsregnskap
Balanse
Noter

Hovedregel for vurdering og klassifisering av eiendeler og gjeld

Eiendeler bestemt til varig eie eller bruk er klassifisert som anleggsmidler. Andre eiendeler er klassifisert som omløpsmidler. Fordringer som skal tilbakebetales innen et år er klassifisert som omløpsmidler. Ved klassifisering av kortsiktig og langsiktig gjeld er tilsvarende kriterier lagt til grunn.

Anleggsmidler vurderes til anskaffelseskost, men nedskrives til virkelig verdi når verdifallet forventes ikke å være forbigående. Anleggsmidler med begrenset økonomisk levetid avskrives planmessig. Langsiktige fordringer og lån vurderes til nominelt beløp på etableringstidspunktet.

Omløpsmidler, inkludert kortsiktige verdipapirer, vurderes til laveste av anskaffelseskost og virkelig verdi. Kortsiktig gjeld balanseføres til nominelt mottatt beløp på etableringstidspunktet.

Enkelte poster er vurdert etter andre prinsipper og redegjøres for nedenfor.

Varer

Varer er vurdert til det laveste av anskaffelseskost og netto salgsverdi.

Fordringer

Kundefordringer og andre fordringer oppføres til pålydende etter fradrag for avsetning til forventet tap. Avsetning til tap gjøres på grunnlag av en individuell vurdering av de enkelte fordringer.

Bankinnskudd, kontanter o.l.

Bankinnskudd, kontanter o.l. inkluderer kontanter, bankinnskudd og andre betalingsmidler med forfallsdato som er kortere enn tre måneder fra anskaffelse.

Inntekt

Inntektsføring gjennomføres når forbundet har juridisk rett til inntekten, når det er rimelig sikkert at inntekten vil bli mottatt og når inntekten kan måles med tilstrekkelig pålitelighet.

Fordeling av kostnader

Kostnader er i størst mulig grad direkte henført til den aktivitet de hører til. Kostnader tilhørende mer enn en aktivitet, er så godt som mulig fordelt på en rimelig, pålitelig og konsistent måte på de ulike aktivitetene. Lønn- og administrasjonskostnader er ikke fordelt på formålsområdene i aktivitetsregnskapet. En estimert fordeling av disse kostnader er vist i note 3a og 3b

Note 2 Spesifikasjon av inntekter

a) Tilskudd Norges Idrettsforbund (inkl.OLT)	Tekst	2008	2007
	Rammetilskudd	2.140.047	1.394.860
	OLT-støtte	850.000	950.000
	OLT-stipend, utøvere	125.000	275.000
	Andre NIF-tilskudd	534.723	20.000
	SUM	3.649.770	2.639.860

b) Andre tilskudd	Tekst	2008	2007
	Tilskudd dommersystem	-	161.838
	Reisetilskudd ISU	160.799	97.618
	Spillemidler utstyr	31.680	-
	Andre tilskudd	15.330	80.000
	SUM	207.809	339.456

c) Kursavgifter/egenandeler	Tekst	2008	2007
	Egenandeler utøverer	102.689	83.000
	Kursinntekt etc	18.250	4.750
	SUM	120.939	87.750

Note 3 Spesifikasjon av kostnader

a) Lønn og personalkostnader	Tekst	Fast ansatte	Alle
	Lønn fast ansatte	1.784.356	1.970.038
	Arbeidsgiveravgift	254.003	307.635
	Pensjonstilskudd	162.508	184.768
	Andre personal-forsikringer og kostnader	129.002	420.639
	SUM	2.329.869	2.883.080

Gjennomsnittlig antall årsverk fast ansatte 4 4

Lønn og personalkostnader fast ansatte - forbundets estimerte ressursfordeling på formål

Tekst	% - vis fordelt	2008
Egenadministrasjon	31 %	722.259
Toppidrett	35 %	815.454
Barn/bredde/rekruttering	13 %	302.883
Arrangementer	10 %	232.987
Utdanning	11 %	256.286
SUM	100 %	2.329.869

Ytelser til ledende personer

	Daglig leder
Lønn	534.890
Pensjonskostnader	10.695

Det er ikke ydet lån eller stilt sikkerhet til lån til fordel for daglig leder eller styrets leder. Forbundet tilfredstiller kravene i lov om obligatorisk tjenestepensjon.

b) Administrasjonskostnader	Tekst	2008	2007
	Leie lokaler, strøm, forsikring, renhold etc	188.914	181.336
	Eksterne honorar og innleid hjelp	232.576	275.090
	Edb-kostnader	166.455	142.535
	Telefon og porto	27.474	33.794
	Kjøre, reise og oppholdskostnader	53.587	64.451
	Kjøp maskiner og inventar (ingen aktivisering)	-	22.003
	Kontorrekvisita, trykksaker, aviser, tidsskrifter	47.267	25.008
	Møter, kurs etc.	28.353	35.686
	Avskrivninger	7.056	7.056
	Gaver, premier og tilskudd	15.930	18.457
	Tap på fordringer	488	14.493
	Andre kostnader	195.485	165.358
	SUM	963.584	985.266

Revisor

Samlet godtgjørelse til revisor kostnadsført i 2008 utgjør kr. 108.750. Hele godtgjørelsen relaterer seg til ordinær revisjon inkl.mva

Note 4 Organisasjon

Organisasjonskostnader	Tekst	2008	2007
	10010 - Nasjonalt anlegg	400.000	400.000
	90010 - Styremøter	43.050	82.765
	90015 - Representasjon - styret	59.338	129.435
	90050 - Skøyteinget/ledermøtet	33.503	289.605
	90060 - Diverse komiteer/utvalg	79.813	35.490
	96003 - Web-siden	92.909	126.834
	96015 - NSF salgsprodukter/lotteri	15.433	55.509
	97000 - Sponsor/samarbeidsavtaler	509.740	438.966
	98000 - Lisenser	121.110	150.000
	98010 - Tilskudd NIF etc	171.680	0
	SUM	1.526.576	1.708.603

Note 5 Varige driftsmidler

	Dommer-system		SUM
	kunsthopp	IT-utstyr	
Anskaffelseskost 01.01.08	195.753	21.168	216.921
Tilgang kjøpte driftsmidler	0	0	0
Tilgang egentilvirkede driftsmidler	0	0	0
Avgang	0	0	0
Anskaffelseskost 31.12.08	195.753	21.168	216.921
Akkumulerte avskrivninger 31.12.08	195.753	19.404	215.157
Netto akk. og rev. nedskrivninger 31.12.08	0	0	0
Akkumulerte avskr. og nedskr. 31.12.08	195.753	19.404	215.157
Bokført verdi pr. 31.12.08	0	1.764	1.764
Årets avskrivninger	65.251	7.056	72.307
Økonomisk levetid	3 år	3 år	
Avskrivningsplan	Lineær	Lineær	

Note 6 Aksjer i datterselskap

Datterselskap	Stemme- og eierandel	Bokført verdi
Norsk Skøytesport AS	100 %	100.000

Aksjene i Norsk Skøytesport AS er bokført til pålydende 100 aksjer á kr. 1000,-.

Note 7 Bankinnskudd

Bankinnskudd, kontanter o.l. omfatter bundne skattetrekkmidler med kr. 120.242

Note 8 Annen kortsiktig gjeld

Posten består av:	2008	2007
Avsetning løperfond	-42.814	-209.581
Avsetning prispenger	7.751	19.907
Avsetning utstyrmidler	0	21.000
Avsetning regioner	67.988	734
Skyldige feriepenger	208.208	198.346
Avsatt fagforening og påleggstrekk	0	9.155
Påløpne honorar	30.418	17.842
Påløpne lisenskostnader	60.641	176.115
Sum	332.193	233.518

Note 9 Bundne likvide midler

Fondene har egne statutter hvor bruken av midlene er innskrenket.

Note 10 Automatinntekter

Etter Stortingets beslutning ble automater fjernet 1.juli 2007, og enerett for automatdrift ble gitt Norsk Tipping fra samme dato. Dermed opphører Skøyteforbundets inntekter fra automatene.

Note 11 World Cup Hamar

Tilskudd ISU	578.642
Billettinntekter	88.000
Andre inntekter	228.451
Sum inntekter	895.093
Prispenger	196.730
Overnatting	482.135
Leie bane/hall	0
Andre fremmedtjenester	181.149
Andre kostnader	550.955
Sum kostnader	1.410.969
Over-/underskudd	-515.876

Note 12 Egenkapital

	Saldo 01.01.2008	Tilførsel	Bruk	Saldo 31.12.2008
Grunnkapital	-	-	-	-
Egenkapital med lovpålagte restriksjoner	-	-	-	-
Egenkapital med eksternt pålagte restriksjoner	-	-	-	-
Oscar Olsens Fond	27.631	1.070		28.701
Bibbis Kunstløpsfond	227.106	3.431		230.537
KKD-midler	260.000	420.830	-680.830	
Egenkapital med selvpålagte restriksjoner				
Annen egenkapital	338.699	114.708		453.398
Egenkapital 31.12.2008	853.427	540.039	-680.830	712.636

Note 13 KKD midler

Tilskudd ved tildelingen av tippemidler. Øremerket tiltak for Barn og Ungdom (post 3-midler) i klubb og forbund.

REVISJONSBERETNING FOR NORGES SKØYTEFORBUND 2008


Vi har revidert årsregnskapet for Norges Skøyteforbund for regnskapsåret 2008, som viser et negativt aktivitetsresultat på kr 140.791. Vi har også revidert opplysningene i årsberetningen om årsregnskapet, forutsetningen om fortsatt drift og forslaget til disponering av aktivitetsresultatet. Årsregnskapet består av aktivitetsregnskap, balanse, og noteopplysninger. Regnskapslovens regler og god regnskapsskikk i Norge er anvendt ved utarbeidelsen av regnskapet. Årsregnskapet og årsberetningen er avgitt av forbundets styre og generalsekretær. Vår oppgave er å uttale oss om årsregnskapet og øvrige forhold i henhold til revisorlovens krav.

Vi har utført revisjonen i samsvar med lov, forskrift og god revisjonsskikk i Norge, herunder revisjonsstandarder vedtatt av Den norske Revisorforening. Revisjonsstandardene krever at vi planlegger og utfører revisjonen for å oppnå betryggende sikkerhet for at årsregnskapet ikke inneholder vesentlig feilinformasjon. Revisjon omfatter kontroll av utvalgte deler av materialet som underbygger informasjonen i årsregnskapet, vurdering av de benyttede regnskapsprinsipper og vesentlige regnskapsestimater, samt vurdering av innholdet i og presentasjonen av årsregnskapet. I den grad det følger av god revisjonsskikk, omfatter revisjon også en gjennomgåelse av selskapets formuesforvaltning og regnskaps- og intern kontrollsystemer. Vi mener at vår revisjon gir et forsvarlig grunnlag for vår uttalelse.

Vi mener at

- årsregnskapet er avgitt i samsvar med lov og forskrifter og gir et rettviseende bilde av forbundets økonomiske stilling 31. desember 2008 og av aktivitetsresultatet i regnskapsåret i overensstemmelse med god regnskapsskikk i Norge
- ledelsen har oppfylt sin plikt til å sørge for ordentlig og oversiktlig registrering og dokumentasjon av regnskapsopplysninger i samsvar med lov og god bokføringsskikk i Norge
- opplysningene i årsberetningen om årsregnskapet, forutsetningen om fortsatt drift og forslaget til årets disponering av aktivitetsresultatet, er konsistente med årsregnskapet og er i samsvar med lov og forskrifter.

Oslo, 23. mars 2009
Deloitte AS


Bjørn Prestegard
statsautorisert revisor

Inntekter	Busjett 2009	Budsjett 2010	Budsjett 2011
Medlemsinntekter			
Lisenser	250 000	280 000	280 000
Tilskudd			
Tilskudd Norges Idrettsforbund (inkl.olt)	3 930 000	3 100 000	3 100 000
Tilskudd KKD/integrering (via NIF)	720 000	400 000	400 000
Tilskudd ISU -arrangement	4 520 000	2 620 000	420 000
Automatinntekter (kompensasjon)	250 000	-	-
Andre tilskudd	60 000	70 000	75 000
Budsjetterte inntekter fra operasjonelle aktiviteter			
Egenandeler topp	200 000	200 000	200 000
Arrangementinntekter	5 300 000	4 500 000	500 000
Salg av materiell + div	200 000	200 000	200 000
Samarbeidsavtaler	6 937 000	7 546 875	7 500 000
Andre inntekter			
Andre inntekter	-	-	-
Sum inntekter	22 367 000	18 916 875	12 675 000

Kostnader	Busjett 2009	Budsjett 2010	Budsjett 2011
Kostnader til formålet			
Topp - hurtigløp	-6 193 500	-6 050 000	-6 150 000
Topp - kunstløp	-480 000	-525 000	-525 000
Bredde	-1 010 000	-650 000	-675 000
Arrangement	-5 690 000	-5 130 000	-1 130 000
Teknisk hurtigløp	-150 000	-175 000	-155 000
Teknisk kunstløp	-125 000	-150 000	-130 000
Stipend (olt)	-150 000	-150 000	-150 000
Organisasjon	-1 485 000	-1 325 000	-1 520 000
Administrasjonskostnader			
Lønn og personalkostnader fast ansatte	-2 750 000	-2 950 000	-3 050 000
Administrasjonskostnader	-850 000	-900 000	-950 000
Oppfølging av strategiplan	-100 000	-100 000	-100 000
Sum kostnader	-18 983 500	-18 105 000	-14 535 000
Årsresultat :	3 383 500	811 875	-1 860 000

INNKOMNE FORSLAG

Norges Skøyteforbunds ting 2009

Lovforslag, til behandling i plenum

Forslag 1:
Forslag fra Geithus IL og IF Fram Larvik:

Det bør være et medlem av Norges Skøyteforbunds styre som har et sportslig ansvar. Vi hadde tidligere en Toppidrettsansvarlig i Skøytestyret og vi mener dette savnes idag. Vi har sett på loven og er usikre på om dette skal inn i loven eller om det valgte styret kan selv bestemme dette. Hvis lovforslag er nødvendig fremmer vi herved et forslag om dette.
Lovkomiteen uttaler: Vi oppfatter dette som et lovforslag, men forslagstiller er ikke klar på - om det ønskes at styret utvides med en representant - eller om et av de nåværende styremedlemmene gis et sportslig ansvar. Dette må avklares før valgene.
Etter å ha blitt forelagt Lovkomiteens uttalelse har forslagsstillerne lagt fram følgende endringsforslag:

Foreslår følgende endring av lovens § 14, punkt 7a:
Forbundsstyret består av 7 medlemmer: President, visepresident og 5 styremedlemmer hvorav en leder av Bredde- og rekrutteringskomiteen, 1 Styremedlem er toppidrettsansvarlig for Hurtigløp og 1 leder for Kunstløpskomiteen, samt 2 valg på fritt grunnlag. Vi foreslår at Hurtigløpskomiteen legges under Styremedlem Toppidrettsansvarlig.

Styret går imot forslaget av flere grunner: Vi har tidligere i tre tingperioder hatt en ordning med at en av styrets medlemmer skal være toppidrettsansvarlig, og dette har vist seg å fungere svært lite tilfredsstillende. Videre vil en kombinasjon av ansvaret for både teknisk og toppidrett bli en særdeles stor oppgave som det etter styrets mening vil være bortimot umulig for en enkeltperson å fylle. Dessuten utelukker forslaget at kunstløp også har en toppidrettslig side. Toppidrettsansvaret bør ligge hos styret som kollektiv, med presidenten som den som på styrets vegne fronter toppidrettslige saker utad.

Forslag 2:
Teknisk Komite Kunstløp foreslår følgende endring i § 21, punkt e) i NSF's lov:

*Øvrige landsomfattende mesterskap i kunstløp
Landsmesterskap i kunstløp for klassene Novice og Debs – kan arrangeres i samme stevne som NM i kunstløp.*

Begrunnelse: Konsekvens av eventuell endring i spesielle bestemmelser § 15.
Styret og Lovkomiteen se på forslaget som rent redaksjonelt, under forutsetning av at kunstløpsseksjonen gir sin tilslutning til de nye klassebestemmelsene for kunstløp foreslått under Spesielle Bestemmelser (forslag 7).

Andre forslag til behandling i plenum

Forslag 3:
Asker Skøyteklubb foreslår at følgende forslag drøftes og behandles på Skøytesting 2009, og på kretsens årsmøte:

Asker Skøyteklubb foreslår at NSF gir særkretser Oslo/Akershus og Østfold oppdrag til å slå seg sammen, slik at region Østviken dekker samme areal som særkrets. Bakgrunn: det er vanskelig å finne representanter til å bemanne ulike kretsstyrer og komiteer. Da hver krets ikke favner mange klubber er det i skøyte-sammenheng like greit å slå sammen kretsen (akkurat som i sin tid Akershus og Oslo ble slått sammen). Samtidig vil en slik sammenslåing resultere i at kretsens område faller sammen med NSF's regionale toppidrettsatsning – noe som kan ha fordeler ift f.eks. søknader til kretsen om prosjekt/kurs-støtte. Forslaget er drøftet med Aktiv SK og Båstad IL.

Lovkomiteen foreslår følgende ordlyd: "...gis i oppdrag å vurdere en sammenslåing av kretsene". Kretsens konklusjon sendes forbundsstyret for avgjørelse.
Styret slutter seg til Lovkomiteens uttalelse.

Forslag vedrørende Spesielle bestemmelser, til behandling i begge seksjonene

Forslag 4:
Skøytegruppa i Nesodden IF foreslår følgende endring i Fellesbestemmelser, § 5:

Punkt 2. Påmelding til hvert stevne:

Endringer i Fellesbestemmelsen §5 om påmeldingsfrist og betaling: I Fellesbestemmelser §5 står det at "innbetalt startkontigent refunderes ikke dersom tilbaketrekning skjer etter påmeldingsfristen."

*Nytt forslag:
Dersom en utøver melder skriftelig/muntlig forfall før trekning skal innbetalt startkontigent refunderes.*

Begrunnelse:
Påmeldingsavgift skal betales inn samtidig med påmeldingen og det er helt greit. Det ønskes imidlertid endring om at det skal være mulig å få igjen påmeldingsavgiften hvis man melder frafall før trekning. Det er mye som kan skje i løpet av en uke i forhold til sykdom, skader o.l. Når en startkontigenten for eksempel ved løp i Vikingskipet, er på 600 kr for en utøver som ikke får deltatt, er mye penger for en klubb.

Lovkomiteen anbefaler: Diskuteres i begge seksjonene.
Teknisk Komite Hurtigløp og Teknisk Komite Kunstløp går imot forslaget. En slik endring vil lett kunne føre til en viss slendrian ved at mange nølere unnlater å delta og melder avbud i siste liten uansett sykdom eller ikke. Dessuten vil selve tilbakebetalingssprosedyren føre til et merarbeid for arrangørene.

Forslag vedrørende Spesielle bestemmelser, til behandling i kunstløpsseksjonen

Forslag 5:

Teknisk Komite Kunstløp foreslår følgende endring i Spesielle bestemmelser, Fellesbestemmelser, § 2 Startlisens:

1. *Lisensen dekker en ulykkesforsikring inngått av NSF*
2. *Styret har fullmakt til å fastsette lisensavgiften hvert år i henhold til følgende kategorier:*
 - *Senior/Junior A hurtigløp og Senior og Junior i kunstløp –*
 - *Veteranklassene og Junior B og Junior C i hurtigløp, Novice og Debs samt Springs og Cubs over 12 år i kunstløp*
 - *10, 11 og 12-årsklassen i hurtigløp og Springs og Cubs i kunstløp 10-12 år*

Begrunnelse: Konsekvens av eventuell endring i §15, spesielle bestemmelser kunstløp.

Forslag 6:

Teknisk Komite Kunstløp foreslår følgende endring i Spesielle bestemmelser, Fellesbestemmelser, § 6 Funksjonærer:

Overdommere og startere i nasjonale mesterskap, landskamper og Norgescup-stevner i hurtigløp oppnevnes av NSF etter innstilling fra Dommerutvalget Hurtigløp. Reise- og oppholdsutgifter betales av arrangøren.

Overdommere, dommere, spesialister, kontrollere og data-input til nasjonale mesterskap i kunstløp oppnevnes av NSF etter innstilling fra Dommerutvalget Kunstløp. Reise- og oppholdsutgifter betales av arrangøren, med unntak av inviterte utenlandske dommer til panelet og data-input, som dekkes av NSF.

Alle overdommere som blir tildelt et skøytestevne skal fylle ut stevnerapport som sendes NSF.

Begrunnelse: Konsekvens av nytt bedømmingsystem som er nasjonalt tilpasset ISU systemet.

Forslag 7:

Teknisk Komite Kunstløp foreslår følgende endring i Spesielle Bestemmelser kunstløp, § 15 Klasseinndeling:

1. *Konkurranser i kunstløp foregår i fire grupper: single kvinner, single menn, parløp og isdans.*
2. *Singleløpere inndeles i følgende klasser: Oppvisningsklasse, Cubs, Springs, Debs, Novice, Junior, Senior og 15±. Alle løpere i Cubs, Springs, Debs, Novice og Junior skal ikke ha fylt 19 år for kvinner og 20 år for menn, par og isdans pr 1. juli ved sesongens begynnelse. Løpere over 19 år (kvinner) og 20 år (menn, par og isdans) pr 1. juli er seniorløpere.*

3. *Det er kun tillatt å rykke oppover i klassesystemet. Testenes innhold skal være veiledende ved klassevalg, men det anbefales at alle løpere har bestått test 3 for å kunne delta i nasjonale konkurranser.*
4. *All opprykking i ny klasse er, innenfor disse bestemmelsene, overlatt løperens valgfrihet. Opprykking i ny klasse kontrolleres av løperens lag.*

Forslag 8:

Teknisk Komite Kunstløp foreslår følgende endring i Spesielle Bestemmelser kunstløp, § 16 og § 17, Mesterskapsregler:

§ 16. Mesterskapene i kunstløp, generelt
Norgesmesterskapet i kunstløp kvinner, menn og par, senior og junior - Landsmesterskap i kunstløp arrangeres for klassene debs og novice.
Dispensasjoner i forbindelse med mesterskapene i kunstløp avgjøres av NSF/TK

§ 17. Mesterskapene i kunstløp, regler

1. I Norgesmesterskapet for senior trekkes startrekkefølgen etter ISUs bestemmelser. Løpere som får delta, skal ha bestått test i henhold til øvelsesprogrammet fastsatt av NSF/TK. NSF/TK kunstløp tar i god tid – senest 2 uker før mesterskapet – ut de løpere som får delta.

Hvis det i et Norgesmesterskap ikke starter flere enn 3 løpere (par) må en for å bli Norgesmester oppnå følgende poengsummer:

Kvinner: Total score på minimum 83 poeng

Menn: Total score på minimum 98 poeng

2. I Norgesmesterskapet for junior trekkes startrekkefølgen etter ISUs bestemmelser. Løpere som får delta skal ha bestått test i henhold til øvelsesprogrammet fastsatt av NSF/TK. NSF/TK tar i god tid – senest 2 uker før mesterskapet – ut de løpere som får delta. Hvis det i et Norgesmesterskap for junior ikke starter flere enn 3 løpere (par) må en for å bli Norgesmester oppnå følgende poengsummer:

Kvinner: Total score på minimum 78 poeng

Menn: Total score på minimum 88 poeng

3. I landsmesterskapet for novice og debs trekkes startrekkefølgen etter ISUs bestemmelser. Det gås et forenklet kortprogram samt friløp. Kun de løpere som har bestått test i henhold til øvelsesprogrammet fastsatt av NSF/TK får delta i mesterskapet. Hver klubb får delta med 1 løper. I tillegg får hver klubb en tilleggs-kvoteposisjon med 1 løper for hver plassering klubben hadde blant den beste tredjedel året før. Tilleggskvoten er begrenset til 2 løpere. Ved stor påmelding kan NSF/TK begrense tilleggskvoten til 1 løper. NSF/TK foretar den endelige godkjenning av hvilke løpere som får delta i landsmesterskapet utover de fastsatte kvoter, inntil et totalt deltakerantall på 18.

4. Regler for testene fastsettes av NSF/TK. En test er først godkjent etter at den er innrapportert av overdommer og formelt bekreftet av NSF/TK. Det er løperens ansvar å medbringe og forvise testkort ved ankomst til mesterskapene.

Begrunnelse for forslag 7 og 8:

De siste årene har flere løpere enn tidligere reist utenlands i internasjonale klubbstevner. Disse benevnelsene for klasseinndelinger brukes internasjonalt og gjør det enklere å orientere seg i regler nasjonalt/internasjonalt. Innholdet i klassene ble i fjor justert for å matche det internasjonale innholdet.

15+:

Frafallet av eldre løpere er stort i kunsthopp. Mye av årsaken til dette har nok vært et noe manglende tilbud til de løperne som ikke ønsker å satse 100% på nasjonale konkurranser. Mange løpere mestrer ikke alle de tekniske kravene som stilles i de øverste konkurranseklassene. TK, i samarbeid med Susanne Lidholm og Hege Røsto Jensen, utarbeidet derfor et regelverk og bedømmingsystem hvor komponentene presentasjon, koreografi og originalitet er vektet høyere enn det tekniske innholdet. Klassen ble prøvd ut våren 2008. Det var 12 deltagere i konkurransen. 16+ ble arrangert to ganger i sesongen 2008-2009 med 5-12 deltagere. Prøveprosjektet har vært vellykket, og det har kommet gode tilbakemeldinger på tiltaket. TK ønsker å inkludere 16+ i det nasjonale konkurransesystemet, men senke alderen til 15. Navnet vil da naturligvis endres til 15+.

Rekrutt B : endres til Oppvisningsklasse jfr. NIF's barneidrettsbestemmelser

Forslag vedrørende Spesielle bestemmelser, til behandling i hurtigløpsseksjonen

Forslag 9:

Teknisk Komite Hurtigløp foreslår slike endringer (understrekning) i reglene for mesterskapene i hurtigløp (§ 12 i Spesielle bestemmelser, punkt 4):

4. *Norgesmesterskapene på enkeltdistanser, menn og kvinner*
 - a. *Norgesmesterskapene på enkeltdistanser, menn og kvinner arrangeres etter følgende program:*
 1. dag: *3 000 m kvinner og 5 000 m menn*
 2. dag: *500 m kvinner og menn (kun ett løp) og 1500 m kvinner og menn*
 3. dag: *1 000 m kvinner og menn, 5 000 m kvinner og 10 000 m menn*
 - b. *NSF fastsetter regler for uttak/kvalifisering og gruppeinndeling/parsammensetning. Disse reglene offentliggjøres før sesongstart.*

Begrunnelse: En ser det som en bedre løsning å kåre alle norske mestere på enkeltdistanser i det samme mesterskapet istedenfor å kåre mester på den lengste distansen under NM allround, slik det har vært praktisert siden 2006.

Lovkomiteen foreslår at forslaget drøftes i hurtigløpsseksjonen.

Forslag 10:

Sandefjord Skøiteklub foreslår at:

NM 10000m enkeltdistanse arrangeres som egen distanse samme helg som resten av enkeltdistansene i NM. Nåværende uttakskriterier foreslås endret slik at uttaket gjøres på grunnlag av tider oppnådd på 10000m foregående sesong og 5000m inneværende sesongen.

Begrunnelse: Klubben ønsker å øke fokus på og interessen for langdistanse skøyting i Norge ved å endre uttakskriteriene til fordel for løpere som satses på de lange distansene. 10000m bør avvikles på lik linje med de øvrige distansene som går under NM-enkeltdistanser, slik at flere løpere med styrke på lange distanser får mulighet til å delta. Dersom enkeltdistansen NM 10000m skal gi en riktig rangering av de 12 beste løperne på 10000m i Norge, må det endres på kriteriene for uttak av løpere som får delta på distansen.

Vi ønsker en endring av nåværende praksis slik at også langdistanseløpere som har ambisjoner om å konkurrere om en plassering fra 7 til 12 (eller bedre), kan få stille til start dersom de er kvalifisert. Kvalifisering og uttak til 10000m NM enkeltdistanser må gjøres uavhengig av sammenlagt prestasjonene etter 3 distanser i NM allround. Slik det er i dag er det ikke mulig å delta på 10000m i NM enkeltdistanser dersom en løper ikke er blant de 6 beste på 5000m i NM enkeltdistanser, eller kvalifiserer seg til 10000m under NM allround. Det er trolig flere løpere som vil oppnå en bedre plassering på enkeltdistansen 10000m enn løpere som pga sine sprintferdigheter under allround NM kvalifiserer seg og får delta på 10000m. Ordningen slik den er nå gir oss en resultatliste som trolig ikke viser de 12 beste på enkeltdistansen 10000m i Norge. Til orientering kan det nevnes at forrige sesong ble det arrangerte Nederlandsk mesterskap på 10.000m den 2/11- 2008 som en del av deres enkeltdistanse mesterskap. Et mesterskap som ble avholdt over 3 dager etter følgende plan:

31/10-2008	1/11-2008	2/11-2008
2x500m	1000m	1500m
5000m		10000m

Lovkomiteen foreslår at forslaget drøftes i hurtigløpsseksjonen.

Teknisk Komite Hurtigløp viser til sitt eget forslag 9.

Forslag 11:

Teknisk Komite Hurtigløp foreslår slike endringer (understrekning) i reglene for mesterskapene i hurtigløp (§ 12 i Spesielle bestemmelser, punkt 8):

8. *Landsmesterskapet for gutter og jenter*

- a. *Landsmesterskapet arrangeres for klassene 12 år – junior C – junior B. Hver krets har rett til en deltaker i hver klasse. NSF fastsetter innen 1. oktober hvert år kvalifiseringstider innen- og utendørs. NSF foretar uttaket etter opplysninger fra kretsene. Løpere får kun delta på den/de distanser som de er kvalifisert for, men uttaksansvarlige kan fravike dette dersom særskilte grunner skulle tale for det. Arrangøren fastsetter i samarbeid med NSF startrekkefølgen for de enkelte klasser og distanser.*
- b. *Landsmesterskapet arrangeres som enkeltdistansmesterskap med følgende distanseprogram:*

Jenter og gutter:
12 år: 1. dag: 500 m – 1 500 m / 2.dag: 1 000 m
Junior C: 1. dag: 500 m – 1 500 m / 2.dag: 1 000 m
Junior B: 1. dag: 500 m – 1 500 m / 2.dag: 1 000 m – 3 000 m
- c. *NSF foretar på forhånd seeding av en gruppe på hver distanse i hver klasse. Mesterskapets overdommer trekker parsammensetningen for hver distanse ved hjelp av elektroniske trekningsprogrammer eller på annen praktisk måte, og parsammensetningen offentliggjøres på trekningsmøtet. Kvalitetsmessig beste gruppe går til slutt. Det kåres landsmestere og utdeles medaljer til de tre beste på hver distanse i hver klasse.*

Begrunnelse:

De siste årene, og spesielt i 2009, var deltakelsen i noen klasser meget tynn. Spesielt i de eldste jenteklassene var det liten deltakelse, og i en klasse fikk samtlige løpere medaljer på en distanse. Dette er neppe positivt for utviklingen av norsk skøyteidrett. Ved at LM arrangeres med klasser for junior C og junior B blir klassene større og konkurransen skjerpet, samtidig som NSF er på linje med ISUs regelverk, i likhet med de større skøytenasjonene i Europa. Dessuten vil den årlige landskampen for jenter og gutter mellom Finland, Norge og Sverige arrangeres for klassene junior C og B fra og med sesongen 2009/2010.

Lovkomiteen foreslår at forslaget drøftes i hurtigløpsseksjonen.

Forslag 12:

Asker Skøyteklubb foreslår å styrke økonomi for arrangører til Norges Cup. Dette kan gjøres gjennom en eller kombinasjon av følgende tiltak:

- Øke satser for startkontingent
- Redusere satser for premier i enkeltløp.
- Annonserer sammenlagt premier for Norges Cup ved sesongstart.
- NSF garanterer for underskudd (basert på revidert regnskap), utenom evt. sponsor/annonsør inntekter.
- NSF bærer kostnader for oppnevnte funksjonærer.
- NSF kan premiere arrangører som får mer enn 34 poeng i vurdering av TD.

Bakgrunn: det er vanskelig å få arrangører til å stille for NC. Det er lite interesse fra skøyteløpere for –spesielt– utendørs NC. Desto senere man kommer i sesongen, desto færre deltakere. Utenom annonsører/sponsorer er NC et tapsprosjekt. Samtidig har alle klubber (og NSF) et felles ansvar å arrangere løp: man kan ikke forvente å kunne sende ut sine løpere på løp rundt omkring i landet, når klubber selv ikke stiller som arrangør.

Lovkomiteen foreslår at forslaget drøftes i hurtigløpsseksjonen.

Teknisk Komite Hurtigløp støtter ikke forslaget.

Forslag 13:

Fana IL Skøyter foreslår:

Viking Race er et uoffisielt EM for aldersbestemte klasser. Uttaket bør således avgjøres av NSF og ikke av Tønsberg Turn som frem til i dag. Uttaket bør ikke alene baseres på prestasjoner under Vikingløpet i Tønsberg. Nasjonale mesterskap bør telle like mye.

Begrunnelse: Det er uheldig at Tønsberg Turns løp ene og alene skal være avgjørende for deltagelse i den fremste internasjonale mønstringen for aldersbestemte grupper. Fler-tallet av de kvalifiserte løpere til NM junior i klassene junior B og C (14-16 år) vraket i år NM, til fordel for uttaksløpet i Tønsberg. Dette viser med all tydelighet det urimelige i dagens uttaksordning. Vi er klar over at Vikingløpet har en 25 år lang historie, men med den status Viking Race i Heerenveen har i dag, er tiden moden til å se på andre uttaksriterier og til et større eierskap til uttaket hos NSF.

Lovkomiteen er av den oppfatning at forslaget ikke realitesbehandles, dog bør man kunne diskutere dem på generelt grunnlag i de seksjonsvise forhandlingene.

Teknisk Komite Hurtigløp støtter ikke forslaget. Vikingløpet er et arrangement som fortsatt bør tilhøre TT uten innblanding fra NSF, hvis ikke dette er ønskelig fra arrangørens side.

Forslag 14:

Fana IL Skøyter foreslår:

Deltagerne til Viking Race i Heerenveen må selv få bestemme sin reiserute, uten å bli belastet med regning for Tønsberg Turn sitt fellesopplegg. NSF må ta større eierskap til både uttak og betingelser for å delta.

Begrunnelse:

Tønsberg Turn har et sosialt og greit reiseopplegg som passer for utøvere som bor på Østlandet. For utøvere fra andre deler av landet er reiseopplegget en ulempe, fordi det fordyrer deltagelsen og fører til ekstra reisedager og dermed ekstra fravær fra skole. Dette gjelder spesielt hjemreisen. Tønsberg Turn har i år ikke gitt rabatt for deltaker(e) som har valgt å reise direkte hjem. Viking Race i Nederland er et mesterskapet som henger svært høyt for alle norske utøverne i de aldersbestemte klassene, uansett hvilken landsdel de kommer fra. Det er derfor urimelig at Tønsberg Turn pålegger alle å følge deres opplegg, eller uansett betale for fellestransporten.

Eksempel reisekostnader for Fana ILs to deltakere i år:

Sverre (uttatt på Norges deltakerkvote)		Håvard (reservelisten)	
Betalt til TT	3 800	Betalt til Viking Race	450
Fly til Oslo	600	Fly Bergen – Amsterdam t/r	2 650
Fly Amsterdam - Bergen	1 600		
Sum	6 000	Sum	3 100

Sverre har i tillegg hatt utgifter til tog Gardermoen - Oslo.

Hvis de skulle fulgt opplegget til TT fullt ut ville de måtte ha overnatting i Tønsberg fra søndag til mandag + fly hjem.

Lovkomiteen er av den oppfatning at forslaget ikke realitesbehandles, dog bør man kunne diskutere dem på generelt grunnlag i de seksjonsvise forhandlingene.

Teknisk Komite Hurtigløp viser til sin kommentar til forslag 14.

Forslag til behandling under punktet Strategi- og Handlingsplan

Forslag 15:

Akershus og Oslo Skøytekrets foreslår:

1. *NSF spesielle bestemmelser utvides med et punkt for ispigging*
2. *Det utarbeides nasjonalt konkurransereglement for ispigging før sesongen 2010*
3. *I sesongen 2010 arrangeres NM i ispigging*
4. *Dommere i hurtigløp autoriseres også for ispigging på samme nivå.*

Begrunnelse:

Akershus og Oslo Skøytekrets arrangerte KM ispigging 2009. Arrangementet var vellykket, og i samarbeid med miljøet er det ønske om å arrangere flere konkurranser neste sesong, også NM. Dette krever en overbygning i form av reglement. Ispigging er per i dag ikke internasjonal gren, og det har ikke lyktes før forslagsfristen oss å framskaffe det tidligere reglementet.

Reglementet vil være svært likt hurtigløp Vi ser behov for egne bestemmelser for

- regler for bruk av banen. Staven vil lett berøre banemarkeringene uten at det bør gi grunnlag for diskvalifikasjon. Samtidig vil det åpenbart være feil dersom stavgaket settes innenfor markeringen.
- En egnet spesifisering for målpassering? Stålet er vanskelig å se under kjelken, og det er heller ikke en fast lengde.
- Det vil også være naturlig med kortere distanser generelt.

Konkurranser i ispigging vil naturlig arrangeres sammen med hurtigløp, og vi foreslår derfor å autorisere dommerne i hurtigløp også for denne grenen.

Meknad: Hvis det er ønskelig eller nødvendig å vedta ordlyden i reglementet på tinget, er kretsen gjerne med på å utarbeide et mer konkret forslag. Vi har også skrevet (mail) til den paralympiske hovedorganisasjonen og bedt om å få det tidligere reglementet, men uten å lykkes. Vi har imidlertid fått henvisning videre slik at det er mulig at dette vil foreligge som basis.

Lovkomiteen uttaler: Bør evt. diskuteres og konkluderes under punktet strategi og handlingsplan.

Styret støtter intensjonen i forslaget som bør drøftes sammen med strategidokumentet og på seksjonsmøtet for hurtigløp.

Forslag 16:

Asker Skøyteklubb foreslår at NSF budsjetterer med full kvote til ulike mesterskap. *Uttak baserer seg til enhver tid på sportslige prestasjoner (man kan evt. bli enige om i spesielle tilfeller å ta andre sportslige hensyn). Dersom forbundets midler ikke strekker til budsjetteres med at det avkreves egen andel fra de løpere som er tatt ut. Men i tilfelle en løper som er tatt ut ikke kan delta pga egen andelen, blir plassen i utgangspunkt ikke erstattet av en annen løper som kunne ha betalt egen andelen.*

Bakgrunn: Det er oppfattet at den vedværende diskusjon om økonomi har forkludret sportslig satsing. Med bakgrunn i stolt norsk skøytehistorie føler Norsk skøytesport seg kanskje overlegen og mener man ikke skal sende løpere til f.eks. World Cup eller andre internasjonale stevner når disse løpere ikke kan kjempe om medaljer, stille i A-gruppe, eller andre slike hensyn. Forslagsstiller påstår at deltakelse i slike stevner i seg selv vil kunne være motiverende – gi internasjonal erfaring- og uansett øker sjansene til at Norge kan øke antall deltagere i de viktigste stevne etterhvert.

Det er selvsagt registrert at i sesong 2008/2009 er Norge representert gjennom mange løpere på ulike stevner Mesterskap, WC, ChallengerCup, WCjr. Og det er selvsagt slik at tidskrav som til enhver tid stilles fra ISU for deltakelse til de ulike mesterskap/stevner må respekteres. Dersom Norge ikke har flere løpere som fyller tidskravet, kan Norge ikke sende full kvote.

Poenget er at det ikke skal stå på pengene om løperne får delta (sportslige vurderinger bør ikke misbrukes for å unngå diskusjon om økonomi og egenandel og mangelfull budsjettering / planlegging). Og hvis det til slutt kun står på pengene skal dette være løper eller klubb sin egen vurdering.

Lovkomiteen uttaler: Bør evt. diskuteres og konkluderes under punktet strategi og handlingsplan,

Styret går imot forslaget. Uttak til representasjon vil til en hver tid avgjøres bl.a. av løperes nivå og evne til å prestere internasjonalt, og dessuten av forbundets økonomiske situasjon til en hver tid og ikke av løperes/klubbers betalingssevne.

Forslag 17:

Asker Skøyteklubb ber NSF vurdere å etablere ansette/engasjere flere trenere som kan følge opp forbundslaget og/eller landslaget.

Bakgrunn: I en slik konstellasjon er det lettere å etablere et juniorlandslag eller sprintlag dersom dette er ønskelig og reelt ift løpermasse. Det vil også være lettere å følge opp løpere fra forbundsgruppe i periode disse ikke blir tatt ut på landslaget. Slik ansettelse vil også være rekrutteringsmulighet for trenere på det aller høyeste nivå.

Det er selvsagt krav at alle trenere som er ansatt til enhver tid får klare arbeidsoppgaver og arbeidsvilkår (herunder vurdering om det er 100% ansettelse), slik at ansatte kan evalueres av daglig ledelse etter målbare krav.

En slik prosess vil kunne medføre økonomiske utfordringer på kort sikt, men skulle ikke av den grunn avvises som behov og/eller mål. I en periode med dårlig økonomi kan målet forsøkes innfridd ved å invitere til dugnad, eller godtgjøre trenere på annet vis. I denne forbindelse nevnes at det er usikker om det er riktig at ansatt sportsjef eller utviklingssjef bruker sin tid til å være hjelpetrener for landslaget. Slikt kan utføres av andre trenere. Hvis ikke disse trenere er ansatt av NSF på hel- eller deltid trenger ikke dette være en ulempe: en trener kan være region- eller klubbtrener i det daglige og kan være invitert til å delta / bistå for mesterskap, samling eller annet. Gjennom slik engasjement kan kompetanseoverføring fra NSF's trener (og Olympiatoppen) til regiontrenere eller klubbtrenere skje på naturlig vis, noe som tjener mange mål.

Forslaget må ikke oppfattes som kritikk på landslagstrener og/eller forsøk på å gripe inn i en ansettelsesprosess, men et forsøk å formulere mål, tilrettelegge for å oppnå disse mål, uten at disse mål diskvalifiseres/avvises som følge av snevre økonomiske vurderinger.

Lovkomiteen uttaler: Bør evt. diskuteres og konkluderes under punktet strategi og handlingsplan.

Styret viser til at dette spørsmålet vurderes kontinuerlig, og at det for kommende sesong allerede er engasjert en assisterende trener for forbundslaget.

Forslag 18:

IF Fram sendte inn tilsvarende forslag til Ledermøte 2009. Vi oppfattet da et også andre mente dette var et godt forslag. Forslaget ble sendt videre til styret for videre utredning. Ingenting har skjedd siden. Derfor fremmes dette på nytt.

Hva skal til for at det kan være is i Vikingskipet begynnelse av mars 2010?
Forslaget om reduksjon av antall dager med is i Vikingskipet er en katastrofe for Skøyte Norge. Vi er ikke bare opptatt av ”mesterskapsforhold”, men mulighet til regelmessig å få gå under gode forhold (9-13 gr i hallen) Det ryktes om enda mindre istid i 2009-2010 enn tidligere

Vårt spørsmål er: Hva skal til for at man kan ha is f.eks 10 dager i mars 2010 slik at det kan arrangeres et stort gutte og jentestevne (f.eks Sandefjordløpet) + Norges Cup finale? Er det kun kroner som bestemmer dette?

På grunn av den foreslåtte terminliste vil mange norske løpere reise til Calgary som en avslutning på sesongen. Dette koster penger + fravær fra skole/jobb. Kan en øket startkontingent/inngang i Vikingskipet være med på å få til et slikt arrangement? 400 deltagere i Sandefjordsløpet betaler 100 kroner ekstra, det samme med NC finalen. Skøyteforbundet legger noen kroner til dette + kanskje noen sponsorer...
Ønsker at dette kan diskuteres seriøst på skøytetinget. Norsk Skøytesport er noe mer enn Peter Muellers gruppe

Lovkomiteen uttaler: Bør evt. diskuteres og konkluderes under punktet strategi og handlingsplan.

Styret ser ikke på dette som et tingforslag, men mer som et spørsmål/diskusjonsinnlegg som kan behandles under punktet strategi og handlingsplanen.

Forslag til behandling under punktet Budsjett

Forslag 19:

Asker Skøyteklubb ber NSF å dele budsjett i administrasjon, bredde og toppidrett slik:

- a. *Toppidrett kunstløp/hurtigløp – forbundsgrupper*
- b. *Toppidrett kunstløp/hurtigløp – landslag*
- c. *Toppidrett - regionsatsing*
- d. *Breddeidrett – Norges Cup, langløp, klubber*
- e. *Breddeidrett - rekruttering*
- f. *Administrasjon – kontor/drift*

Bakgrunn: det er vedværende diskusjon om økonomi, som virker lammende. Det skal være styrets anliggende å prioritere bruk av tilgjengelige midler. Styret skal ha tillitt fra tinget til dette, men tinget kan gjennom et mer spesifikk budjett gi klare signaler om hvilke områder ønskes prioritert, samtidig som tinget gir signal om omfang av de ulike satsingsområder, og ikke minst gjøre det klar at det ikke er ønskelig med omprioritering: bredde skal f.eks. ikke subsidiere topp. Regionsatsing må kvantifiseres, som igjen gir et signal om rammebetingelser for opplegg fra NSF sin side.

Styret vil påpeke at forbundet er forpliktet til følge den NIF-bestemte Idrettens Kontoplan. Eventuelle endringer må derfor foretas innenfor de rammene Idrettens Kontoplan trekker opp. Styret foreslår at forslaget oversendes det nye styret til vurdering.

Forslag til Kongepokalenes fordeling 2010/2011

Norges Skøyteforbunds styre inviterer Skøytetinget 2009 til å gjøre følgende vedtak:

Kongepokalene for 2010 og 2011 settes opp i følgende mesterskap:

2010: Menn allround hurtigløp og Kvinner allround hurtigløp

2011: Menn enkeltdistanse hurtigløp og Kvinner single kunstløp
Forbundsstyret gis fullmakt til å sette opp Kongepokalen i Kvinner allround hurtigløp dersom det ikke er deltakermessig grunnlag for å sette opp pokalen i kunstløp.

RESULTATER 2007–2009

Kunstløp 2007–2008

NORGESMESTERSKAPET I KUNSTLØP 2008

Tønsberg 13.–15.01.2008, Tønsberg ishall (Arrangør: Tønsberg Turnforening)

SENIOR KVINNER	Klubb	Poeng	SP	FS
1 Erle Bjoland HARSTAD	AKK	91.07	1	1
2 June FALK-LARSEN	TSK	84.76	3	2
3 Christine ISAKSEN	OSK	76.94	4	3
4 Beate-Helene ANDERSEN	BKK	74.40	6	4
5 Christina HANSSON	OSK	72.89	5	5
6 Terese Teksum RABE	TT	62.15	7	6
7 Marthe Fanøy SALO	OI	56.88	8	7
Trakk seg:				
- Ann Julie ARNESEN	SIL			

JUNIOR KVINNER	Klubb	Poeng	SP	FS
1 Anine RABE	TT	96.20	1	1
2 Hilde Ø. AABY	AKK	95.50	2	2
3 Oda Franziska HALVORSEN	AKK	91.29	3	3
4 Camilla GJERSEM	AKK	87.47	4	4
5 Anne Line GJERSEM	AKK	82.37	6	5
6 Cathrine HESTENES	BKK	78.00	5	6
7 Mia Sydnes LAMPE	BKK	69.35	7	7
8 Sofie Robberstad MARTINSEN	AKK	60.00	8	9
9 Ingrid Vee KASTET	AKK	57.97	9	8
10 Erika S. SKJULHAUG	OSK	54.44	10	10

JUNIOR MENN	Klubb	Poeng	SP	FS
1 Kim NILSEN	AKK	98.24	1	1
2 Simon BERGERSEN	TT	78.50	3	2
3 Christian NILSEN	AKK	77.78	2	3

LANDSMESTERSKAPET I KUNSTLØP

Ønsberg 13.–15.01.2008, Tønsberg ishall (Arrangør: Tønsberg Turnforening)

JUNIOR C KVINNER	Klubb	Poeng	SP	FS
1 Kathrine Schönning ØSTBY	AKK	72.03	4	1
2 Ingrid Katrina BAKKE	BKK	70.88	1	2
3 Thea RABE	TT	65.35	2	3
4 Heidi LILLESÆTER	LKK	61.17	7	4
5 Kristina EIDEM	TSK	59.06	3	8
6 Malin Aschim NØKLEBY	AKK	57.89	6	7
7 Ingerid HANSEN	TT	56.67	8	6
8 Selin HØGNES	OSK	56.41	10	5
9 Cornelia BULL	AKK	55.64	5	9
10 Liv Artemis NYGAARD	RKK	52.77	9	10
11 Ninni ANDREASSEN	TT	48.03	13	11
12 Felicia Kolsrud HAUGE	AKK	45.41	12	13
13 Ida Marie MOEN	OSK	44.10	11	16
14 Cecilia YOU	RKK	43.51	15	12

15 Ingeborg GJERDRUM	AKK	40.48	16	15
16 Maiken Hellem ISDAHL	TSK	39.68	17	14
17 Pernille MARTINUSSEN	OSK	36.71	14	17
18 Jeanett HUNEIDE	BKK	27.55	18	18

JUNIOR B KVINNER

	Klubb	Poeng	SP	FS
1 Celine MYSEN	TT	87.44	1	1
2 Pia Pedersen SØRLI	TSK	70.92	2	3
3 Emilie Oddvoll BØE	AKK	69.16	4	4
4 Stine Nervik NILSEN	AKK	68.26	5	2
5 Lene Marie STENERSEN	AKK	64.98	3	6
6 Cecillie MELING	BKK	62.67	8	5
7 Linn Elise LANGAAS	TT	59.59	6	7
8 Lise Kristin KVENDBØ	TT	55.60	7	9
9 Kristine SJAASTAD	OSK	54.93	9	8
10 Maiken Louise WELDE	TSK	50.78	11	10
11 Anette LANDE	LKK	49.91	12	11
12 Benedicte MYSEN	TT	43.80	10	14
13 Frida MOELL	OSK	43.19	13	12
14 Linnea AUGESTAD	OSK	40.79	14	13

NORDISK MESTERSKAP I KUNSTLØP

Reykjavik, Island, 07.–10.02.2008

BOYS NOVICE

	Nasjon	Poeng	SP	FS
1 Matthias VERSLUIS	FIN	114.12	1	1
2 Ondrej SPIEGL	SWE	106.72	2	2
3 Markus BJÖRK	SWE	93.80	4	3
4 Julian LAGUS	FIN	90.48	3	4
5 Keiran ARAZA	DEN	84.01	5	5
6 Juho PIRINEN	FIN	77.64	6	6

GIRLS NOVICE

	Nasjon	Poeng	SP	FS
1 Rebecca EMANUELSSON	SWE	108.37	2	1
2 Josefine TALJEGARD	SWE	95.37	1	3
3 Timila SHRESTHA	FIN	90.09	7	2
4 Anita Anderberg MADSEN	DEN	87.84	3	4
5 Celine MYSEN	NOR	83.42	6	5
6 Maja OLSSON	SWE	83.20	4	7
7 Matleena LAAKSO	FIN	79.64	9	6
8 Cecilia TÖRN	FIN	79.49	8	8
9 Anne Line GJERSEM	NOR	77.24	5	11
10 Daria PODTELEJNIKOVA	DEN	76.09	10	9
11 Oda HALVORSEN	NOR	69.02	12	10
12 Claudia Broni JÖRGENSEN	DEN	68.73	11	12
13 Helga JÓHANNSDÓTTIR	ISL	55.00	13	13
14 Dana Rut GUNNARSÓTTIR	ISL	49.23	15	14
15 Íris Lóa ESKIN	ISL	48.38	14	15

MENN JUNIOR

	Nasjon	Poeng	SP	FS
1 Anton TRUVÉ	SWE	130.87	2	1
2 Filip NORDMAN	FIN	117.31	1	2
3 Otto-Eemeli LAAMANEN	FIN	104.90	3	3
4 Otto KUMPULAINEN	FIN	99.82	4	5
5 Jesper KRISTIANSEN	DEN	98.09	6	4
6 Kim NILSEN	NOR	91.38	7	6
7 Jesper HOLKJÆR	DEN	81.22	5	7

KVINNER JUNIOR

	Nasjon	Poeng	SP	FS
1 Joshi HELGESSON	SWE	123.95	2	1
2 Alisa MIKONSAARI	FIN	119.02	1	2
3 Angelika OLSSON	SWE	108.07	5	3
4 Linnea MELLGREN	SWE	103.20	3	4
5 Sera VAISTÖ	FIN	100.01	6	5
6 Sara TWETE	DEN	97.11	9	6
7 Erle HARSTAD	NOR	95.22	4	7
8 Sofia OTALA	FIN	90.78	7	12
9 Minna PARVIAINEN	FIN	89.72	8	13
10 Karina JOHNSON	DEN	89.56	10	10
11 Malin TALJEGARD	SWE	88.91	11	8
12 Hilde AABY	NOR	86.98	12	11
13 Helena STENBACKA	FIN	86.57	14	9
14 Ann Julie ARNESEN	NOR	78.64	13	16
15 June FALK-LARSSEN	NOR	77.59	17	14
16 Signe Svane MAGNUSSEN	DEN	76.86	16	15
17 Michelle TROMBORG-NIELSEN	DEN	69.39	15	18
18 Íris kara HEIÐARSDÓTTIR	ISL	67.77	18	17
19 Guðbjörg GUTTORMSDÓTTIR	ISL	59.38	19	19

MENN SENIOR

	Nasjon	Poeng	SP	FS
1 Ari-Pekka NURMENKARI	FIN	152.81	1	2
2 Mikko MINKKINEN	FIN	147.60	2	3
3 Michael CHROLENKO	NOR	147.08	3	1
4 Valtter VIRTANEN	FIN	135.25	4	4
5 Ossi KANERVO	FIN	99.85	6	5
6 Henry RAUTIAINEN	FIN	90.95	5	6

KVINNER SENIOR

	Nasjon	Poeng	SP	FS
1 Viktoria HELGESSON	SWE	124.05	1	1
2 Maria TALJEGARD	SWE	107.33	3	2
3 Malin HALLBERG-LEUF	SWE	102.99	2	5
4 Henriikka HIETANIEMI	FIN	102.79	4	3
5 Sandra DIVINYI	SWE	99.07	5	4
6 Niina LAKSOLA	FIN	91.19	6	7
7 Melissa LAHDEOJA	FIN	89.65	8	6
8 Maria Lykke KRISTENSEN	DEN	86.56	7	8

EUROPAMESTERSKAPET I KUNSTLØP

Zagreb, Kroatia, 22.–27.01.2008

MENN SINGLE

Pl.	Navn	Nasj.	Poeng	SP	FS
1	Tomá? Verner	CZE	232.67	1	1
2	Stéphane Lambiel	SUI	225.24	3	2
3	Brian Joubert	FRA	219.45	2	4
4	Sergei Voronov	RUS	210.13	6	3
5	Kevin van der Perren	BEL	199.57	4	5
6	Adrian Schultheiss	SWE	184.94	8	6
7	Kristoffer Berntsson	SWE	182.45	5	10
8	Andrei Lutai	RUS	180.46	9	9
9	Sergei Davydov	BLR	179.90	12	7
10	Alban Préaubert	FRA	178.63	10	8
11	Gregor Urbas	SLO	176.57	7	13
12	Yannick Ponsero	FRA	172.43	11	12
13	Peter Liebers	GER	165.14	21	11

14	Clemens Brummer	GER	163.81	17	14
15	Karel Zelenka	ITA	161.47	13	16
16	Michal B?ezina	CZE	160.37	14	15
17	Javier Fernandez	ESP	154.10	16	17
18	Alexandr Kazakov	BLR	151.98	18	18
19	Paolo Bacchini	ITA	151.39	20	19
20	Vitali Sazonets	UKR	150.78	22	20
21	Konstantin Tupikov	POL	149.80	15	21
22	Moris Pfeifhofer	SUI	144.32	23	22
23	Manuel Koll	AUT	132.02	19	23
24	Josip Gluhak	CRO	118.37	28	24
25	Ruben Blommaert	BEL	111.34	24	25
13	Sergei DAVYDOV	BLR	170,51	15	13

Ikke kvalifisert til friløpet

26	Elliot Hilton	GBR	46.26	25	
27	Danil Privalov	AZE	45.93	26	
28	Mikko Minkkinen	FIN	44.66	27	
29	Alper Uçar	TUR	41.10	29	
30	Maxim Shipov	ISR	40.98	30	
31	Naiden Borichev	BUL	40.02	31	
32	Luka ?ade?	SLO	38.36	32	
33	Igor Macypura	SVK	38.30	33	
34	Tigran Vardanján	HUN	35.04	34	
35	Zoltan Kelemen	ROU	34.82	35	

KVINNER SINGLE

Pl.	Navn	Nasj.	Poeng	SP	FS
1	Carolina Kostner	ITA	171.28	1	2
2	Sarah Meier	SUI	169.44	4	1
3	Laura Lepisto	FIN	165.65	3	3
4	Júlia Sebestyén	HUN	162.89	5	4
5	Kiira Korpi	FIN	162.22	2	5
6	Valentina Marchei	ITA	153.34	6	6
7	Elene Gedevanishvili	GEO	147.09	8	8
8	Jenna McCorkell	GBR	145.57	7	10
9	Ksenia Doronina	RUS	144.20	10	9
10	Jenni Vahamaa	FIN	142.40	12	7
11	Tu?ba Karademir	TUR	138.73	11	11
12	Annette Dytrt	GER	132.95	9	13
13	Stefania Bertón	ITA	130.59	13	12
14	Karen Venhuizen	NED	126.30	15	14
15	Nella Simaova	CZE	124.39	14	17
16	Tamar Katz	ISR	123.41	17	16
17	Nina Petushkova	RUS	122.97	19	15
18	Viktoria Helgesson	SWE	121.42	16	19
19	Anna Jurkiewicz	POL	120.76	20	18
20	Sonia Lafuente	ESP	119.66	18	21
21	Katherine Hadford	HUN	115.99	22	20
22	Roxana Luca	ROU	104.72	23	22
23	Viviane Kaeser	SUI	103.83	24	23
24	Olga Ikonnikova	EST	101.20	21	24
25	Maria Dikanovic	CRO	76.24	40	25

Ikke kvalifisert til friløpet

26	Gwendoline Didier	FRA	37.91	25	
27	Julia Sheremet	BLR	37.89	26	
28	Bettina Heim	SUI	36.73	27	

29	Ekaterina Proyda	UKR	35.85	28
30	Jacqueline Belenyesiova	SVK	34.08	29
31	Erle Harstad	NOR	33.51	30
32	Barbara Klerk	BEL	32.99	31
33	Denise Koegl	AUT	32.28	32
34	Sonia Radeva	BUL	31.66	33
35	Stasia Rage	LAT	30.94	34
36	Teodora Po?ti?	SLO	30.34	35
37	Ksenia Jastsenjski	Serbia	30.30	36
38	Merovee Ephrem	Monaco	28.34	37
39	Maria-Elena Papatotiriou	GRE	25.92	38
40	Beatrice Rozinskaite	LTU	24.07	39

PARLØP

Pl.	Navn	Nasj.	Poeng	SP	FS
1	Aliona Savchenko / Robin Szolkowy	GER	202.39	1	1
2	Maria Mukhortova / Maxim Trankov	RUS	169.41	2	2
3	Yuko Kawaguchi / Alexander Smirnov	RUS	167.25	4	3
4	Tatiana Volosozhar / Stanislav Morozov	UKR	163.43	3	4
5	Arina Ushakova / Sergei Karev	RUS	130.34	5	6
6	Stacey Kemp / David King	GBR	129.13	7	5
7	Mari Vartmann / Florian Just	GER	119.86	6	8
8	Melodie Chataigner / Medhi Bouzzine	FRA	116.48	8	7
9	Dominika Piatkowska / Dmitri Khromin	POL	112.96	9	10
10	Marika Zanforlin / Federico Degli Esposti	ITA	112.11	10	9
11	Laura Magitteri / Ondrej Hotarek	ITA	109.88	11	11
12	Ekaterina Sosinova / Fedor Sokolov	ISR	104.40	12	13
13	Ekaterina Kostenko / Roman Talan	UKR	103.06	13	12
14	Amy Ireland / Michael Bahoric	CRO	78.44	14	15
15	Ariel Fay Gagnon / Chad Tsagris	GRE	72.07	15	14

ISDANS

	Nasjon	Poeng	CD	OD	FD	
1	Oksana Domnina / Maxim Shabalin	RUS	207.14	2	2	1
2	Isabelle Delobel / Olivier Schoenfelder	FRA	205.92	1	1	2
3	Jana Khokhlova / Sergei Novitski	RUS	197.06	3	3	3
4	Federica Faiella / Massimo Scali	ITA	190.95	4	4	4
5	Nathalie Pechalat / Fabian Bourzat	FRA	185.26	5	6	5
6	Sinead Kerr / John Kerr	GBR	182.06	6	5	6
7	Anna Cappellini / Luca Lanotte	ITA	172.64	10	7	7
8	Alexandra Zaretski / Roman Zaretski	ISR	171.70	7	9	9
9	Pernelle Carron / Mathieu Jost	FRA	170.62	11	8	8
10	Kristin Fraser / Igor Lukanin	AZE	168.87	8	10	10
11	Anna Zadorozhniuk / Sergei Verbillo	UKR	165.11	9	12	11
12	Katherine Copely / Deividas Stagni?nas	LTU	158.98	14	11	12
13	Ekaterina Rubleva / Ivan Shefer	RUS	156.59	12	13	13
14	Alla Beknazarova / Vladimir Zuev	UKR	154.02	13	14	15
15	Christina Beier / William Beier	GER	150.57	16	15	14
16	Barbora Silna / Dmitri Matsjuk	AUT	142.58	15	17	16
17	Kamila Hájková / David Vincour	CZE	141.32	18	16	17
18	Phillipa Towler-Green / Phillip Poole	GBR	135.63	19	18	18
19	Joanna Budner / Jan Mo?cicki	POL	132.05	20	19	19
20	Leonie Kraill / Oscar Peter	SUI	127.61	21	21	20
21	Krisztina Barta / Ádám Tóth	HUN	126.23	22	20	21
22	Ksenia Shmirina / Egor Maistrov	BLR	116.63	23	22	22
23	Kristina Kiudmaa / Aleksei Trohlev	EST	99.06	25	24	23

Trakk seg:

(24)	Ina Demireva / Juri Kurakin	BUL		24	23	dns
------	-----------------------------	-----	--	----	----	-----

Ikke kvalifisert til friløpet

25	Nadine Ahmed / Bruce Porter	AZE	-	26	25
----	-----------------------------	-----	---	----	----

Trakk seg:

-	Anastasia Grebenkina / Vazgen Azrojan	ARM		17	dns
---	---------------------------------------	-----	--	----	-----

VERDENSMESTERSKAPET I KUNSTLØP

Göteborg, Sverige, 16.–23.03.2008

MENN SINGLE

Pl.	Navn	Nasj.	Poeng	SP	FS
1	Jeffrey BUTTLE	CAN	245.17	1	1
2	Brian JOUBERT	FRA	231.22	6	2
3	Johnny WEIR	USA	221.84	2	5
4	Daisuke TAKAHASHI	JPN	220.11	3	6
5	Stephane LAMBIEL	SUI	217.88	5	7
6	Kevin VAN DER PERREN	BEL	216.02	9	3
7	Sergei VORONOV	RUS	209.93	15	4
8	Takahiko KOZUKA	JPN	205.15	8	8
9	Patrick CHAN	CAN	203.55	7	11
10	Stephen CARRIERE	USA	201.69	11	9
11	Jeremy ABBOTT	USA	197.26	14	10
12	Sergei DAVYDOV	BLR	196.79	12	12
13	Adrian SCHULTHEISS	SWE	194.39	13	13
14	Kristoffer BERTSSON	SWE	193.72	10	15
15	Tomas VERNER	CZE	191.94	4	20
16	Karel ZELENKA	ITA	187.65	17	16
17	Gregor URBAS	SLO	187.48	18	14
18	Yannick PONSERO	FRA	182.06	16	18
19	Yasuharu NANRI	JPN	179.88	20	17
20	Anton KOVALEVSKI	UKR	178.13	21	19
21	Igor MACYPURA	SVK	169.93	19	21
22	Jamal OTHMAN	SUI	164.02	22	22
23	Chengjiang LI	CHN	155.75	23	23
24	Abzal RAKIMGALIEV	KAZ	149.92	24	24

Ikke kvalifisert til friløpet

25	Alexandr KAZAKOV	BLR	-	25	
26	Michael CHROLENKO	NOR	-	26	
27	Pavel KASKA	CZE	-	27	
28	Boris MARTINEC	CRO	-	28	
29	Elliot HILTON	GBR	-	29	
30	Javier FERNANDEZ	ESP	-	30	
31	Mikko MINKKINEN	FIN	-	31	
32	Peter LIEBERS	GER	-	32	
33	Zoltan KELEMEN	ROU	-	33	
34	Maxim SHIPOV	ISR	-	34	
35	Sean CARLOW	AUS	-	35	
36	Luis HERNANDEZ	MEX	-	36	
37	Manuel KOLL	AUT	-	37	
38	Justin PIETERSEN	RSA	-	38	
39	Naiden BORICHEV	BUL	-	39	
40	Konstantin TUPIKOV	POL	-	40	
41	Tristan THODE	NZL	-	41	
42	Kutay ERYOLDAS	TUR	-	42	
43	Danil PRIVALOV	AZE	-	43	
44	Tigran VARDANJAN	HUN	-	44	
45	Saulius AMBRULEVICIUS	LTU	-	45	

Trakk seg:
 - Alban PREAUBERT FRA

KVINNER SINGLE

Pl.	Navn	Nasj.	Poeng	SP	FS
1	Mao ASADA	JPN	185.56	2	2
2	Carolina KOSTNER	ITA	184.68	1	3
3	Yu-Na KIM	KOR	183.23	5	1
4	Yukari NAKANO	JPN	177.40	3	4
5	Joannie ROCHETTE	CAN	174.12	6	5
6	Sarah MEIER	SUI	171.88	7	6
7	Kimmie MEISSNER	USA	149.74	9	12
8	Laura LEPISTO	FIN	147.26	21	7
9	Kiira KORPI	FIN	145.73	4	17
10	Beatrisa LIANG	USA	145.29	10	13
11	Julia SEBESTYEN	HUN	145.17	19	8
12	Annette DYTRT	GER	144.31	12	11
13	Valentina MARCHEI	ITA	142.93	17	9
14	Mira LEUNG	CAN	140.59	14	14
15	Elena GLEBOVA	EST	140.10	20	10
16	Ashley WAGNER	USA	137.40	11	15
17	Ksenia DORONINA	RUS	135.25	15	16
18	Viktoria HELGESSON	SWE	127.96	16	20
19	Na-Young KIM	KOR	127.32	18	19
20	Elene GEDEVANISHVILI	GEO	125.99	23	18
21	Anastasia GIMAZETDINOVA	UZB	124.92	13	21
22	Tamar KATZ	ISR	116.86	24	22
23	Melinda Sherilyn WANG	TPE	116.12	22	23

Trakk seg:
 (24) Miki ANDO JPN 8 dns

Ikke kvalifisert til friløpet

25	Jenna MCCORKELL	GBR	-	25	
26	Ivana REITMAYEROVA	SVK	-	26	
27	Tugba KARADEMIR	TUR	-	27	
28	Merovee EPHREM	MON	-	28	
29	Victoria MUNIZ	PUR	-	29	
30	Sonia LAFUENTE	ESP	-	30	
31	Yan LIU	CHN	-	31	
32	Nella SIMAOVA	CZE	-	32	
33	Sonia RADEVA	BUL	-	33	
34	Anna JURKIEWICZ	POL	-	34	
35	Irina MOVCHAN	UKR	-	35	
36	Julia SHEREMET	BLR	-	36	
37	Tina WANG	AUS	-	37	
38	Candice DIDIER	FRA	-	38	
39	Roxana LUCA	ROU	-	39	
40	Viviane KAESER	SUI	-	40	
41	Mirna LIBRIC	CRO	-	41	
42	Ksenia JASTSENSKI	SRB	-	42	
43	Barbara KLERK	BEL	-	43	
44	Loretta HAMUI	MEX	-	44	
45	Gracielle Jeanne TAN	PHI	-	45	
46	Denise KOEGL	AUT	-	46	
47	Charissa TANSOMBOON	THA	-	47	
48	Stasia RAGE	LAT	-	48	
49	Tamami ONO	HKG	-	49	

50 Maria-Elena PAPASOTIRIOU GRE - 50
 51 Lejeanne MARAIS RSA - 51
 52 Morgan FIGGINS NZL - 52
 53 Beatrice ROZINSKAITE LTU - 53

PARLØP

Pl.	Navn	Nasj.	Poeng	SP	FS
1	Aliona SAVCHENKO / Robin SZOLKOWY	GER	202.86	2	1
2	Dan ZHANG / Hao ZHANG	CHN	197.82	1	3
3	Jessica DUBE / Bryce DAVISON	CAN	192.78	4	2
4	Yuko KAWAGUCHI / Alexander SMIRNOV	RUS	191.33	3	4
5	Qing PANG / Jian TONG	CHN	186.78	5	5
6	Meagan DUHAMEL / Craig BUNTIN	CAN	169.61	7	6
7	Maria MUKHORTOVA / Maxim TRANKOV	RUS	166.64	6	9
8	Anabelle LANGLOIS / Cody HAY	CAN	164.67	9	7
9	Tatiana VOLOSOZHAR / Stanislav MOROZOV	UKR	159.95	8	10
10	Rena INOUE / John BALDWIN	USA	157.20	10	8
11	Brooke CASTILE / Benjamin OKOLSKI	USA	146.03	12	11
12	Huibo DONG / Yiming WU	CHN	142.83	11	12
13	Laura MAGITTERI / Ondrej HOTAREK	ITA	126.38	14	13
14	Adeline CANAC / Maximin COIA	FRA	124.68	16	14
15	Stacey KEMP / David KING	GBR	123.98	13	15
16	Dominika PIATKOWSKA / Dmitri KHROMIN	POL	111.94	17	16
17	Hayley Anne SACKS / Vadim AKOLZIN	ISR	111.23	15	17
18	Marina AGANINA / Dmitri ZOBININ	UZB	97.31	18	19
19	Ariel Fay GAGNON / Chad TSAGRIS	GRE	95.65	19	18
20	Amy IRELAND / Michael BAHORIC	CRO	77.39	20	20

Trakk seg:
 - Ekaterina KOSTENKO / Roman TALAN UKR

ISDANS

Pl.	Navn	Nasjon	Poeng	CD	OD	FD
1	Isabelle DELOBEL / Olivier SCHOENFELDER	FRA	212.94	1	1	2
2	Tessa VIRTUE / Scott MOIR	CAN	208.80	2	3	1
3	Jana KHOKHLOVA / Sergei NOVITSKI	RUS	203.26	3	2	5
4	Tanith BELBIN / Benjamin AGOSTO	USA	203.00	5	4	3
5	Federica FAIELLA / Massimo SCALI	ITA	201.91	4	5	4
6	Meryl DAVIS / Charlie WHITE	USA	191.19	7	7	6
7	Nathalie PECHALAT / Fabian BOURZAT	FRA	190.51	6	6	7
8	Sinead KERR / John KERR	GBR	186.94	8	8	8
9	Alexandra ZARETSKI / Roman ZARETSKI	ISR	179.21	9	9	10
10	Anna CAPPELLINI / Luca LANOTTE	ITA	179.03	11	10	9
11	Kristin FRASER / Igor LUKANIN	AZE	173.95	10	11	11
12	Kimberly NAVARRO / Brent BOMMENTRE	USA	165.90	12	13	14
13	Ekaterina BOBROVA / Dmitri SOLOVIEV	RUS	164.72	16	12	13
14	Katherine COPELY / Deividas STAGNIUNAS	LTU	164.28	13	14	12
15	Ekaterina RUBLEVA / Ivan SHEFER	RUS	160.37	15	15	15
16	Cathy REED / Chris REED	JPN	155.15	18	18	16
17	Kaitlyn WEAVER / Andrew POJE	CAN	154.84	20	17	17
18	Anna ZADOROZHNIUK / Sergei VERBILLO	UKR	153.25	14	16	21
19	Allie HANN-MCCURDY / Michael CORENO	CAN	153.13	17	19	18
20	Nelli ZHIGANSHINA / Alexander GAZSI	GER	150.82	19	21	19
21	Barbora SILNA / Dmitri MATSJUK	AUT	147.21	21	20	20
22	Xiaoyang YU / Chen WANG	CHN	139.20	23	23	23
23	Kamila HAJKOVA / David VINCOUR	CZE	138.63	22	25	22
24	Leonie KRAIL / Oscar PETER	SUI	126.50	25	22	24

Ikke kvalifisert til friløpet				
25	Krisztina BARTA / Adam TOTH	HUN	-	27 24
26	Joanna BUDNER / Jan MOSCICKI	POL	-	24 28
27	Danielle OBRIEN / Gregory MERRIMAN	AUS	-	28 27
28	Ksenia SHMIRINA / Egor MAISTROV	BLR	-	29 26
29	Sun Hye YU / Ramil SARKULOV	UZB	-	26 30
30	Ina DEMIREVA / Juri KURAKIN	BUL	-	30 29
-	Kristina KIUDMAA / Aleksei TROHLEV	EST	NQD	31

VERDENSMESTERSKAPET I JUNIOR I KUNSTLØP

Sofia, Bulgaria, 25.02.–02.03.2008

MENN JUNIOR SINGLE

Pl.	Navn	Nasj.	Poeng	SP	FS
1	Adam RIPPON	USA	199.90	1	1
2	Artem BORODULIN	RUS	194.77	2	2
3	Jinlin GUAN	CHN	189.60	4	3
4	Brandon MROZ	USA	186.20	3	5
5	Michal BREZINA	CZE	184.40	5	6
6	Kevin REYNOLDS	CAN	180.78	13	4
7	Ivan BARIEV	RUS	175.06	10	7
8	Jeremy TEN	CAN	173.34	11	8
9	Tommy STEENBERG	USA	166.64	6	13
10	Florent AMODIO	FRA	164.79	9	12
11	Kim LUCINE	FRA	164.61	7	16
12	Moris PFEIFHOFER	SUI	162.88	15	10
13	Javier FERNANDEZ	ESP	161.01	14	11
14	Nikolai BONDAR	UKR	159.61	12	17
15	Chao YANG	CHN	158.48	24	9
16	Denis TEN	KAZ	155.70	8	19
17	Akio SASAKI	JPN	155.14	18	14
18	Adrian SCHULTHEISS	SWE	154.12	19	15
19	Takahito MURA	JPN	145.82	21	18
20	Nikita MIKHAILOV	RUS	140.36	23	20
21	Elladj BALDE	CAN	140.34	22	21
22	Denis WIECZOREK	GER	137.17	17	22
23	Jakub STROBL	SVK	134.45	20	23
24	Maciej CIEPLUCHA	POL	133.69	16	24
25	Pavel Petrov SAVINOV	BUL	77.51	46	25

Ikke kvalifisert til friløpet

26	Viktor ROMANENKOV	EST	44.95	25	
27	Severin KIEFER	AUT	44.63	26	
28	Michael CHROLENKO	NOR	44.62	27	
29	Bela PAPP	FIN	44.45	28	
30	Evgeni KRASNAPOLSKI	ISR	43.44	29	
31	Ruben ERRAMPALLI	ITA	43.41	30	
32	Danil PRIVALOV	AZE	41.39	31	
33	Matthew PRECIOUS	AUS	39.78	32	
34	Elliot HILTON	GBR	39.53	33	
35	Boris MARTINEC	CRO	37.76	34	
36	Kevin ALVES	BRA	34.44	35	
37	Dimitri KAHIRAU	BLR	34.28	36	
38	Ruben BLOMMAERT	BEL	32.44	37	
39	Min-Seok KIM	KOR	32.31	38	
40	Sarkis HAIRAPETYAN	ARM	30.52	39	

41	Jesper KRISTIANSEN	DEN	30.44	40	
42	Cameron HEMS	NZL	27.88	41	
43	Vlad IONESCU	ROU	27.35	42	
44	Krisztian ANDRASKA	HUN	27.03	43	
45	Boyito MULDER	NED	26.42	44	
46	Engin Ali ARTAN	TUR	25.96	45	
47	Saulius AMBRULEVICIUS	LTU	22.45	47	

KVINNER JUNIOR SINGLE

Pl.	Navn	Nasj.	Poeng	SP	FS
1	Rachael FLATT	USA	172.19	3	1
2	Caroline ZHANG	USA	171.84	2	2
3	Mirai NAGASU	USA	162.89	1	3
4	Jenni VÄHÄMAA	FIN	142.54	6	4
5	Yuki NISHINO	JPN	139.44	4	6
6	Alena LEONOVA	RUS	138.06	7	5
7	Joshi HELGESSON	SWE	130.46	8	9
8	Sarah HECKEN	GER	128.45	11	8
9	Katarina GERBOLDT	RUS	126.37	18	7
10	Myriane SAMSON	CAN	125.91	14	10
11	Elena GLEBOVA	EST	125.56	5	12
12	Sonia LAFUENTE	ESP	119.99	9	11
13	Stefania BERTON	ITA	115.21	15	13
14	Hyeon-Jeong KIM	KOR	115.09	13	15
15	Ivana REITMAYEROVA	SVK	113.06	20	14
16	Rumi SUIZU	JPN	112.19	10	21
17	Na-Hee SIN	KOR	111.47	12	20
18	Eleonora VINNICHENKO	UKR	110.92	21	16
19	Miriam ZIEGLER	AUT	110.60	16	19
20	Sofia OTALA	FIN	108.64	17	22
21	Bingwa GENG	CHN	107.97	24	17
22	Alexandra ROUT	NZL	107.72	23	18
23	Cheltzie LEE	AUS	106.89	19	23
24	Katherine HADFORD	HUN	104.06	22	24
25	Manuela STANUKOVA	BUL	84.52	43	25

Ikke kvalifisert til friløpet

26	Svetlana ISSAKOVA	EST	39.73	25	
27	Nella SIMAOVA	CZE	39.68	26	
28	Emma HAGIEVA	AZE	38.80	27	
29	Sigrid YOUNG	TPE	38.70	28	
30	Minna PARVIAINEN	FIN	36.76	29	
31	Sara TWETE	DEN	36.52	30	
32	Mirna LIBRIC	CRO	36.16	31	
33	FRASCA RIO	ITA	34.45	32	
34	Barbara KLERK	BEL	34.10	33	
35	Charlotte GENDREAU	FRA	34.03	34	
36	Merovee EPHREM	MON	33.89	35	
37	Noemie SILBERER	SUI	33.81	36	
38	Mary Grace BALDO	PHI	33.31	37	
39	Aneta MICHALEK	POL	33.05	38	
40	Mary Ro REYES	MEX	32.84	39	
41	Nika CERIC	SLO	32.41	40	
42	Erle HARSTAD	NOR	31.76	41	
43	Beatrice ROZINSKAITE	LTU	30.07	42	
44	Elena RODRIGUES	BRA	29.14	44	
45	Manouk GIJSMAN	NED	28.80	45	
46	Birce ATABEY	TUR	27.04	46	

47	Victoria LIAKHAVA	BLR	26.23	47
48	Armine STAMBULTSYAN	ARM	26.04	48
49	Zanna PUGACA	LAT	25.83	49
50	GEO GLASTRIS	GRE	25.34	50
51	Anita NAGY	ROU	24.95	51
52	Siobhan MCCOLL	RSA	23.80	52
53	Lydia FUENTES	AND	22.64	53
54	Sofia BARDAKOV	ISR	22.26	54
55	Hounsh MUNSHI	IND	21.13	55
56	Mila PETROVIC	SRB	19.80	56

PARLØP JUNIOR

Pl.	Navn	Nasj.	Poeng	SP	FS
1	Ksenia KRASILNIKOVA / Konstantin BEZMATERNIKH	RUS	148.12	1	2
2	Lubov ILIUSHECHKINA / Nodari MAISURADZE	RUS	144.86	2	1
3	Huibo DONG / Yiming WU	CHN	141.33	5	3
4	Ekaterina SHEREMETIEVA / Mikhail KUZNETSOV	RUS	136.14	3	5
5	Jessica Rose PAETSCH / Jon NUSS	USA	133.12	8	4
6	Maria SERGEJEVA / Ilija GLEBOV	EST	131.02	9	6
7	Yue ZHANG / Lei WANG	CHN	130.92	4	7
8	Monica PISOTTA / Michael STEWART	CAN	127.23	7	8
9	Amanda VELENOSI / Mark FERNANDEZ	CAN	125.46	10	9
10	Chelsi GUILLEN / Danny CURZON	USA	123.93	6	12
11	Bianca BUTLER / Joseph JACOBSEN	USA	120.81	12	11
12	Anais MORAND / Antoine DORSAZ	SUI	118.92	11	14
13	Amanda SUNYOTO-YANG / Darryll SULINDRO-YANG	TPE	118.90	14	10
14	Nicole DELLA MONICA / Yannick KOCON	ITA	113.35	15	13
15	Narumi TAKAHASHI / Mervin TRAN	JPN	113.23	13	15
16	Krystyna KLIMCZAK / Janusz KARWETA	POL	108.87	16	16
17	Gabriela CERMANOVA / Martin HANULAK	SVK	95.74	17	17
18	Camille FOUCHER / Bruno MASSOT	FRA	89.09	18	18
19	Andrea HOLLEROVA / Jakub SAFRANEK	CZE	80.85	19	19
20	Natalie GANEM / Christopher TREFIL	HUN	70.91	20	20

ISDANS

Pl.	Navn	Nasjon	Poeng	CD	OD	FD
1	Emily SAMUELSON / Evan BATES	USA	181.66	1	1	1
2	Vanessa CRONE / Paul POIRIER	CAN	178.09	3	2	2
3	Kristina GORSHKOVA / Vitali BUTIKOV	RUS	172.85	4	3	3
4	Maria MONKO / Ilija TKACHENKO	RUS	166.01	2	4	4
5	Madison HUBBELL / Keiffer HUBBELL	USA	157.47	5	5	5
6	Ekaterina RIAZANOVA / Jonathan GUERREIRO	RUS	153.29	7	6	6
7	Alisa AGAFONOVA / Dmitri DUN	UKR	150.57	8	7	7
8	Kharis RALPH / Asher HILL	CAN	144.29	10	9	9
9	Isabella PAJARDI / Stefano CARUSO	ITA	144.13	14	8	8
10	Karen ROUTHIER / Eric SAUCKE-LACELLE	CAN	138.61	9	11	11
11	Maureen IBANEZ / Neil BROWN	FRA	138.10	11	10	10
12	Lucie MYSLIVECKOVA / Matej NOVAK	CZE	137.56	6	14	15
13	Ashley FOY / Benjamin BLUM	GER	134.84	12	12	13
14	Isabella TOBIAS / Otar JAPARIDZE	GEO	134.26	15	13	12
15	Natalia MITIUSHINA / Matteo ZANNI	ITA	129.69	13	16	14
16	Anastasia GAVRYLOVYCH / Maciej BERNADOWSKI	POL	124.64	18	15	19
17	Nikola VISNOVA / Lukas CSOLLEY	SVK	123.33	22	22	16
18	Charlene GUIGNARD / Guillaume PAULMIER	FRA	122.78	16	17	21
19	Xueting GUAN / Meng WANG	CHN	122.02	24	23	17
20	Emese LASZLO / Mate FEJES	HUN	121.92	20	19	20
21	Barbora HEROLDOVA / Nikolaj SORENSEN	DEN	121.58	23	21	18
22	Irina SHTORK / Taavi RAND	EST	117.74	19	20	23

23	Oksana KLIMOVA / Sasha PALOMÄKI	FIN	117.05	21	24	22
24	Ina DEMIREVA / Juri KURAKIN	BUL	107.35	27	27	24

Trakk seg						
(25)	Penny COOMES / Nicholas BUCKLAND	GBR	61.99	17	26	dns

Ikke kvalifisert til friløpet

26	Ekaterina ZABLOTNAYA / Julian WAGNER	GER	61.29	29	18
27	Ramona ELSENER / Florian ROOST	SUI	59.15	25	25
28	Sonja PAULI / Tobias EISENBAUER	AUT	54.59	26	29
29	Kristina KIUDMAA / Aleksei TROHLEV	EST	52.41	28	30
30	Hanna ASADCHAYA / Dmitri LAMTYUGIN	BLR	51.77	30	28

Ikke kvalifisert

31	Jekaterina SERGEJEVA / Andrejs SITIKS	LAT	17.44	31
32	Tamsyn SCOBLE / Quiesto SPIERINGSHOEK	RSA	13.87	32

Trakk seg:

Kirsted CARPENTER / Jan HÜBNER	AZE
--------------------------------	-----

Kunstløp 2008–2009

NORGESMESTERSKAPET I KUNSTLØP

Bergen, Bergen Ishall 09.–11.01.2009 (Arrangør: Bergen Kunstløpklubb)

KVINNER SENIOR	Klubb	Poeng	KP	FP
1 Erle Bjoland HARSTAD	AKK	111.07	1	1
2 Ann Julie ARNESEN	SIL	85.61	2	2

KVINNER JUNIOR	Klubb	Poeng	KP	FP
1 Anne Line GJERSEM	AKK	110.69	2	1
2 Camilla GJERSEM	AKK	106.52	1	2
3 Celine MYSEN	TT	91.16	4	3
4 Anine RABE	TT	88.08	5	5
5 Hilde Ø. AABY	AKK	87.47	6	4
6 Cathrine HESTENES	SIL	84.82	3	6
7 Sofie Robberstad MARTINSEN	AKK	78.97	7	7
8 Lene Marie STENERSEN	AKK	74.64	9	8
9 Pia Pedersen SØRLI	TSK	74.52	8	11
10 Oda Franziska HALVORSEN	AKK	72.49	10	9
11 Stine Nervik NILSEN	AKK	68.65	12	10
12 Louisa APOMAH	SIL	66.61	11	12
13 Kristine SJAASTAD	OSK	56.65	13	13

JUNIOR MENN	Klubb	Poeng	KP	FP
1 Kim NILSEN	AKK	102.74	2	1
2 Simon BERGERSEN	TT	95.42	1	2
3 Christian NILSEN	AKK	81.24	3	3

LANDSMESTERSKAPET I KUNSTLØP

Bergen, Bergen Ishall 09.–11.01.2009 (Arrangør: Bergen Kunstløpklubb)

KVINNER JUNIOR C	Klubb	Poeng	KP	FP
1 Nora Kristine STENERSEN	AKK	83.32	1	1
2 Jemima RASMUS	AKK	76.85	2	2
3 Tonje HAGEN	SKK	69.97	4	3
4 Benedicte FINNESTAD	SKK	67.06	6	4
5 Martine Isabel Kolstad KILSAND	AKK	64.93	3	5
6 Selin HØGNES	OSK	61.74	5	6
7 Karoline KYSTAD	AKK	57.75	8	7
8 Ida Marie MOEN	OSK	53.99	9	8
9 Victoria Elise HØGTUN	AKK	50.47	11	9
10 Cornelia BULL	AKK	49.38	13	11
11 Karoline RÅNES	TSK	49.06	10	13
12 Raket HÅKEGÅRD	TSK	48.59	12	12
13 Pernille MARTINUSSEN	OSK	47.47	17	10
14 Iselin Saura ENGEN	AKK	44.64	14	14
15 Solveig LANDE	LKK	38.82	16	15
16 Jeanett HUNEIDE	BKK	38.11	15	16
17 Camilla Schjøtt HANNEVIG	BKK	36.78	18	17

Trakk seg :
- Marita HESTENES BKK

KVINNER JUNIOR B

	Klubb	Poeng	KP	FP
1 Kathrine Schønning ØSTBY	AKK	89.85	1	1
2 Ingrid Katrina BAKKE	BKK	74.25	2	5
3 Emillie Oddvoll BØE	AKK	74.00	3	3
4 Thea RABE	TT	72.70	7	2
5 Cecilie MELING	BKK	71.71	5	4
6 Malin Aschim NØKLEBY	AKK	68.83	4	6
7 Liv Artemis NYGAARD	RKK	65.05	8	8
8 Ingerid HANSEN	TT	64.26	6	9
9 Maiken Louise WELDE	TSK	64.06	9	7
10 Kristina EIDEM	TSK	58.88	10	10
11 Cecilia YOU	RKK	51.71	11	12
12 Maiken Hellem ISDAHL	TSK	49.60	13	11
13 Ninni ANDREASSEN	TT	45.42	12	13
14 Anette LANDE	LKK	42.84	14	14
15 Frida MOELL	OSK	30.94	15	15

NORDISK MESTERSKAP I KUNSTLØP

Malmö, Sverige, 06.–08.02.2009

MENN SENIOR SINGLE

	Nasj.	Poeng	KP	FP
1 Ari-Pekka NURMENKARI	FIN	171.78	1	2
2 Alexander MAJOROV	SWE	171.00	2	1
3 Justus STRID	DEN	141.89	3	3
4 Anton TRUVÉ	SWE	116.54	5	4
5 Valtter VIRTANEN	FIN	113.44	6	5
6 Jimmy KARLSSON	SWE	110.18	4	7
7 Jesper KRISTIANSEN	DEN	98.27	7	6
8 Lasse SÅÅKSLAHTI	FIN	96.46	8	8
9 Ossi KANERVO	FIN	89.18	10	9
10 Matias PIISPANEN	FIN	81.20	9	10

Trakk seg :

- Adrian SCHULTHEISS

SWE

KVINNER SENIOR SINGLE

	Nasj.	Poeng	KP	FP
1 Viktoria HELGESSON	SWE	138.58	1	1
2 Linnea MELLGREN	SWE	118.63	2	2
3 Henriikka HIETANIEMI	FIN	112.23	3	3
4 Angelica OLSSON	SWE	108.71	6	4
5 Maria TALJEGARD	SWE	106.34	4	5
6 Erle HARSTAD	NOR	99.16	7	6
7 Minna PARVIAINEN	FIN	98.97	5	8
8 Karina Sinding JOHNSON	DEN	94.95	8	7

MENN JUNIOR SINGLE

	Nasj.	Poeng	KP	FP
1 Otto-Eemeli LAAMANEN	FIN	125.39	2	2
2 Michael NEUMANN	SWE	125.18	5	1
3 Matthias VERSLUIS	FIN	125.01	1	3
4 Samuli TYYSKÄ	FIN	115.69	8	4
5 Mathias ANDERSSON	SWE	109.68	4	6
6 Julian LAGUS	FIN	109.45	10	5
7 Filip NORDMAN	FIN	109.11	3	7
8 Keiran ARAZA	DEN	103.42	9	8
9 Bertil SKEPPAR	SWE	100.20	7	10
10 Simon BERGERSEN	NOR	95.88	11	9
11 Jesper HOLKJÆR GORMSEN	DEN	95.59	6	11

KVINNER JUNIOR SINGLE

	Nasj.	Poeng	KP	FP
1 Joshi HELGESSON	SWE	127.36	1	1
2 Isabelle OLSSON	SWE	108.87	2	4
3 Anne Line GJERSEM	NOR	108.34	9	2
4 Rebecca EMANUELSSON	SWE	106.77	3	5
5 Malin MAGNUSSON - RUF	SWE	104.67	4	6
6 Noora PITKÄNEN	FIN	100.46	11	3
7 Matleena LAAKSO	FIN	97.57	6	8
8 Malin TALJEGARD	SWE	96.41	13	7
9 Alisa MIKONSAARI	FIN	95.31	5	11
10 Anita ANDERBERG MADSEN	DEN	93.15	8	9
11 Celine MYSEN	NOR	92.28	7	10
12 Anine RABE	NOR	83.56	12	12
13 Ann Julie ARNESEN	NOR	79.12	10	14
14 Tara BANG	DEN	78.31	16	13
15 Signe SVANE MAGNUSSEN	DEN	74.61	14	15
16 Sissi KERÄNEN	FIN	73.08	15	16
17 Frederikke MUFF	DEN	65.32	17	17
18 Íris Kara HEIÐARSDÓTTIR	ISL	59.21	19	18
19 Dana Rut GUNNARSDÓTTIR	ISL	54.27	18	20
20 Guðbjörg GUTTORMSDÓTTIR	ISL	52.34	20	19

BOYS NOVICE

	Nasj.	Poeng	KP	FP
1 Marcus BJÖRK	SWE	100.61	1	1
2 Tino OLENIUS	FIN	93.53	2	2
3 Juho PIRINEN	FIN	92.47	4	3
4 Nicky OBREYKOV	SWE	91.46	3	4
5 Eero VARTIAINEN	FIN	80.70	5	5
6 Mandus THORMAN	SWE	77.37	6	6
7 Andreas BRAMMER	DEN	69.59	8	7
8 Erik MARTOMA	FIN	67.46	9	8
9 Ilkka KOIVISTOINEN	FIN	64.02	7	9

GIRLS NOVICE

	Nasj.	Poeng	KP	FP
1 Josefine TALJEGARD	SWE	105.39	1	1
2 Johanna WICK	SWE	99.97	2	2
3 Timila SHRESTHA	FIN	92.93	3	3
4 Eevi RUUTTI	FIN	86.64	4	7
5 Krista PITKÄNIEMI	FIN	85.54	5	6
6 Camilla GJERSEM	NOR	85.11	8	4
7 Kathrine SCHÖNNING ÖSTBY	NOR	83.00	7	5
8 Daria PODTELEJNIKOVA	DEN	79.86	6	9
9 Nora Kristine STENERSEN	NOR	77.96	12	8
10 Emma ANDERSEN	DEN	76.83	10	10
11 Signe KROGH JÖRGESEN	DEN	74.01	9	11
12 Gabriella JOSEFSSON	SWE	69.62	11	12
13 Sunna Hrunn SVERRISDÓTTIR	ISL	57.78	14	13
14 Íris Lóa ESKIN	ISL	57.18	13	15
15 Helga JÓHANNSDÓTTIR	ISL	52.32	15	14

EUROPAMESTERSKAPET I KUNSTLØP

Helsinki, Finland, 20.–25.01.2009

MENN SINGLE

	Nasj.	Poeng	KP	FP
1 Brian Joubert	FRA	232.01	1	2
2 Samuel Contesti	ITA	220.92	3	3
3 Kevin Van Der Perren	BEL	219.36	4	4
4 Yannick Ponsero	FRA	219.30	9	1
5 Alban Preaubert	FRA	212.22	5	5
6 Tomas Verner	CZE	207.98	2	7
7 Andrei Lutai	RUS	200.57	8	6
8 Kristoffer Berntsson	SWE	186.15	7	10
9 Sergei Voronov	RUS	184.96	6	13
10 Michal Brezina	CZE	183.19	17	8
11 Javier Fernandez	ESP	182.91	12	11
12 Jamal Othman	SUI	178.79	20	9
13 Artem Borodulin	RUS	175.99	15	12
14 Ari-Pekka Nurmenkari	FIN	170.88	10	19
15 Peter Liebers	GER	170.85	14	16
16 Igor Macypura	SVK	169.76	19	14
17 Przemyslaw Domanski	POL	165.24	16	18
18 Adrian Schultheiss	SWE	164.27	11	21
19 Anton Kovalevski	UKR	164.03	13	20
20 Clemens Brummer	GER	159.58	22	17
21 Gregor Urbas	SLO	157.98	24	15
22 Alexander Majorov	SWE	152.03	18	23
23 Boris Martinec	CRO	150.80	21	22
24 Elliot Hilton	GBR	139.69	23	24

Ikke kvalifisert til friløpet

25 Ruben Blommaert	BEL	49.14	25	
26 Maxim Shipov	ISR	48.39	26	
27 Kutay Eryoldas	TUR	48.19	27	
28 Damjan Ostojic	BIH	47.09	28	
29 Viktor Pfeifer	AUT	45.65	29	
30 Georgi Kenchadze	BUL	43.66	30	
31 Alexandr Kazakov	BLR	42.70	31	
32 Dmitri Kagirot	BLR	41.94	32	
33 Tomi Pulkkinen	SUI	41.84	33	
34 Zoltan Kelemen	ROU	41.74	34	
35 Tigran Vardanjan	HUN	39.46	35	
36 Boyito Mulder	NED	39.39	36	
37 Saulius Ambrulevicius	LTU	36.96	37	
38 Beka Shankulashvili	GEO	36.31	38	
39 Gegham Vardanyan	ARM	33.37	39	

KVINNER SINGLE

	Nasj.	Poeng	KP	FP
1 Laura Lepistö	FIN	167.32	1	2
2 Carolina Kostner	ITA	165.42	3	1
3 Susanna Pöykiö	FIN	156.31	2	3
4 Alena Leonova	RUS	143.99	11	4
5 Kiira Korpi	FIN	139.01	7	6
6 Katarina Gerboldt	RUS	137.05	5	8
7 Annette Dytrt	GER	136.98	12	5
8 Julia Sebestyen	HUN	134.47	14	7
9 Jenna McCorkell	GBR	131.42	4	12
10 Tugba Karademir	TUR	130.85	9	10
11 Ivana Reitmayerova	SVK	130.20	6	11

12	Elena Glebova	EST	128.36	13	9
13	Candice Didier	FRA	124.07	16	13
14	Nella Simaova	CZE	120.61	10	17
15	FRAsca Rio	ITA	119.61	17	15
16	Stefania Berton	ITA	118.97	18	16
17	Viktoria Helgesson	SWE	118.39	24	14
18	Teodora Postic	SLO	114.95	15	18
19	Irina Movchan	UKR	111.52	8	20
20	Kerstin Frank	AUT	104.92	22	19
21	Karly Robertson	GBR	104.44	21	21
22	Manouk Gijnsman	NED	103.28	19	22
23	Sonia Lafuente	ESP	101.70	20	23
24	Isabelle Pieman	BEL	96.64	23	24

Ikke kvalifisert til friløpet

25	Elene Gedevanishvili	GEO	37.20	25	
26	Nicole Graf	SUI	36.04	26	
27	Roxana Luca	ROU	35.40	27	
28	Noemie Silberer	SUI	35.18	28	
29	Erle Harstad	NOR	34.66	29	
30	Emma Hagieva	AZE	33.96	30	
31	Katherine Hadford	HUN	33.76	31	
32	Zanna Pugaca	LAT	30.90	32	
33	Sonia Radeva	BUL	30.64	33	
34	Mirna Libric	CRO	27.96	34	
35	Karina Johnson	DEN	27.54	35	
36	Beatrice Rozinskaitė	LTU	27.22	36	
37	Julia Sheremet	BLR	26.56	37	
38	Clara Peters	Ireland	25.82	38	
39	María Papasotiriou	GRE	25.28	39	
40	Ani Vardanyan	ARM	18.62	40	

Trakk seg:

- Jenna Syken

ISR

PARLØP

	Nasj.	Poeng	KP	FP	
1	Aliona Savchenko / Robin Szolkowy	GER	199.07	2	1
2	Yuko Kawaguchi / Alexander Smirnov	RUS	182.77	3	2
3	Maria Mukhortova / Maxim Trankov	RUS	182.07	1	4
4	Tatiana Volosozhar / Stanislav Morozov	UKR	171.34	4	3
5	Lubov Iliushechkina / Nodari Maisuradze	RUS	147.84	5	5
6	Nicole Della Monica / Yannick Kocon	ITA	135.33	8	6
7	Erica Risseuw / Robert Paxton	GBR	129.78	10	7
8	Maylin Hausch / Daniel Wende	GER	129.67	9	8
9	Adeline Canac / Maximin Coia	FRA	129.06	7	10
10	Vanessa James / Yannick Bonheur	FRA	127.71	12	9
11	Stacey Kemp / David King	GBR	127.47	6	11
12	Anais Morand / Antoine Dorsaz	SUI	120.62	11	13
13	Marika Zanforlin / Federico Degli Esposti	ITA	118.52	15	12
14	Maria Sergejeva / Ilja Glebov	EST	117.00	13	14
15	Joanna Sulej / Mateusz Chruscinski	POL	114.96	14	15
16	Krystyna Klimczak / Janusz Karweta	POL	112.20	16	16
17	Jessica Crenshaw / Chad Karsgris	GRE	108.09	18	17
18	Ekaterina Kostenko / Roman Talan	UKR	103.97	17	18
19	Gabriela Cermanova / Martin Hanulak	SVK	97.21	19	19

Trakk seg

(20) Ekaterina Sokolova / Fedor Sokolov

ISR - 20 dns

Ikke kvalifisert til friløpet

21 Nina Ivanova / Filip Zalevski

BUL 32.44 21

ISDANS

	Nasj.	Poeng	CD	OD	FD	
1	Jana Khokhlova / Sergei Novitski	RUS	196.91	1	1	1
2	Federica Faiella / Massimo Scali	ITA	186.17	2	2	4
3	Sinead Kerr / John Kerr	GBR	185.20	3	3	3
4	Nathalie Pechalat / Fabian Bourzat	FRA	184.84	4	4	2
5	Anna Cappellini / Luca Lanotte	ITA	172.67	7	6	5
6	Pernelle Carron / Matthieu Jost	FRA	168.03	6	5	7
7	Anna Zadorozhniuk / Sergei Verbillo	UKR	160.62	9	9	6
8	Ekaterina Rubleva / Ivan Shefer	RUS	156.43	12	10	9
9	Kristin Fraser / Igor Lukanin	AZE	156.00	11	11	10
10	Katherine Copely / Deividas Stagniuнас	LTU	155.57	15	8	8
11	Alexandra Zaretski / Roman Zaretski	ISR	155.56	10	7	11
12	Carolina Hermann / Daniel Hermann	GER	146.00	14	15	12
13	Alla Beknazarova / Vladimir Zuev	UKR	145.01	13	13	13
14	Caitlin Mallory / Kristian Rand	EST	139.03	19	16	14
15	Barbora Silna / Dmitri Matsjuk	AUT	138.46	17	14	19
16	Isabella Pajardi / Stefano Caruso	ITA	138.10	18	17	15
17	Kamila Hajkova / David Vincour	CZE	137.87	16	19	16
18	Christina Chitwood / Mark Hanretty	GBR	134.98	20	18	17
19	Terra Findlay / Benoit Richaud	FRA	131.23	21	20	20
20	Joanna Budner / Jan Moscicki	POL	128.73	22	22	18
21	Leonie Krail / Oscar Peter	SUI	122.19	23	23	21
22	Oksana Klimova / Sasha Palomaki	FIN	120.61	24	21	22
23	Ksenia Shmirina / Egor Maistrov	BLR	110.85	25	24	23

Trakk seg

(24) Nora Hoffmann / Maxim Zavozin

HUN 8 12 dns

Ikke kvalifisert til friløpet

25 Ina Demireva / Juri Kurakin

BUL 48.46 26 25 dnq

26 Christa Goulakos / Bradley Yaeger

GRE 45.28 27 26 dnq

27 Nadine Ahmed / Bruce Porter

AZE 42.08 28 27 dnq

Trakk seg

- Oksana Domnina / Maxim Shabalin

RUS - 5 dns

VERDENSMESTERSKAPET I KUNSTLØP

Los Angeles, USA, 03.–10.04.2009

MENN SINGLE

	Nasj.	Poeng	KP	FP	
1	Evan LYSACEK	USA	242.23	2	1
2	Patrick CHAN	CAN	237.58	3	2
3	Brian JOUBERT	FRA	235.97	1	3
4	Tomas VERNER	CZE	231.71	4	4
5	Samuel CONTESTI	ITA	226.97	6	5
6	Takahiko KOZUKA	JPN	222.18	5	7
7	Nobunari ODA	JPN	218.16	7	8
8	Denis TEN	KAZ	211.43	17	6
9	Brandon MROZ	USA	207.19	8	13
10	Andrei LUTAI	RUS	204.99	15	9

11	Jeremy ABBOTT	USA	204.67	10	10
12	Vaughn CHIPEUR	CAN	202.08	12	12
13	Sergei VORONOV	RUS	202.04	9	14
14	Kevin VAN DER PERREN	BEL	198.35	14	15
15	Takahito MURA	JPN	194.97	13	16
16	Yannick PONSERO	FRA	193.84	11	17
17	Jeremy TEN	CAN	193.16	21	11
18	Adrian SCHULTHEISS	SWE	186.43	18	18
19	Javier FERNANDEZ	ESP	183.55	20	19
20	Kristoffer BERNTSSON	SWE	182.31	16	20
21	Gregor URBAS	SLO	167.71	22	21
22	Anton KOVALEVSKI	UKR	165.73	19	23
23	Przemyslaw DOMANSKI	POL	161.66	24	22
24	Igor MACYPURA	SVK	158.86	23	24

Ikke kvalifisert til friløpet

25	Peter LIEBERS	GER	-	25	
26	Jamal OTHMAN	SUI	-	26	
27	Ari-Pekka NURMENKARI	FIN	-	27	
28	Jialiang WU	CHN	-	28	
29	Viktor PFEIFER	AUT	-	29	
30	Elliot HILTON	GBR	-	30	
31	Tigran VARDANJAN	HUN	-	31	
32	Zoltan KELEMEN	ROU	-	32	
33	Damjan OSTOJIC	BIH	-	33	
34	Luis HERNANDEZ	MEX	-	34	
35	Alper UCAR	TUR	-	35	
36	Maxim SHIPOV	ISR	-	36	
37	Kevin ALVES	BRA	-	37	
38	Charles Shou-San PAO	TPE	-	38	
39	Min-Seok KIM	KOR	-	39	
40	Beka SHANKULASHVILI	GEO	-	40	
41	Boris MARTINEC	CRO	-	41	
42	Mikael REDIN	SUI	-	42	
43	Alexandr KAZAKOV	BLR	-	43	
44	Justin PIETERSEN	RSA	-	44	
45	Georgi KENCHADZE	BUL	-	45	
46	Mark WEBSTER	AUS	-	46	
47	Andrew HUERTAS	PUR	-	47	
48	Gegham VARDANYAN	ARM	-	48	
49	Saulius AMBRULEVICIUS	LTU	-	49	
50	Michael DIMALANTA	PHI	-	50	

KVINNER SINGLE

	Nasj.	Poeng	KP	FP	
1	Yu-Na KIM	KOR	207.71	1	1
2	Joannie ROCHETTE	CAN	191.29	2	3
3	Miki ANDO	JPN	190.38	4	2
4	Mao ASADA	JPN	188.09	3	4
5	Rachael FLATT	USA	172.41	7	5
6	Laura LEPISTÖ	FIN	170.07	6	7
7	Alena LEONOVA	RUS	168.91	11	6
8	Fumie SUGURI	JPN	164.58	9	9
9	Sarah MEIER	SUI	163.37	10	10
10	Elene GEDEVANISHVILI	GEO	162.48	8	11
11	Alissa CZISNY	USA	159.78	14	8
12	Carolina KOSTNER	ITA	153.56	5	15
13	Susanna PÖYKIÖ	FIN	153.31	12	12
14	Ivana REITMAYEROVA	SVK	147.41	16	13

15	Cynthia PHANEUF	CAN	146.09	15	14
16	Elena GLEBOVA	EST	140.02	13	17
17	Na-Young KIM	KOR	131.50	17	21
18	Annette DYTRT	GER	131.15	18	19
19	Anna JURKIEWICZ	POL	130.29	20	16
20	Jenna MCCORKELL	GBR	128.67	21	18
21	Tugba KARADEMIR	TUR	124.31	22	20
22	Candice DIDIER	FRA	122.08	19	22
23	Kerstin FRANK	AUT	105.73	23	23
24	Ana Cecilia CANTU	MEX	101.82	24	24

Ikke kvalifisert til friløpet

25	Tamar KATZ	ISR	-	25	
26	Sonia LAFUENTE	ESP	-	26	
27	Viktoria HELGESSON	SWE	-	27	
28	Chaochih LIU	TPE	-	28	
29	Gracielle Jeanne TAN	PHI	-	29	
30	Nella SIMAOVA	CZE	-	30	
31	Anastasia GIMAZETDINOVA	UZB	-	31	
32	Emma HAGIEVA	AZE	-	32	
33	Cheltzie LEE	AUS	-	33	
34	Irina MOVCHAN	UKR	-	34	
35	Teodora POSTIC	SLO	-	35	
36	Roxana LUCA	ROU	-	36	
37	Tamami ONO	HKG	-	37	
38	Zanna PUGACA	LAT	-	38	
39	Bianka PADAR	HUN	-	39	
40	Isabelle PIEMAN	BEL	-	40	
41	Sonia RADEVA	BUL	-	41	
42	Yan LIU	CHN	-	42	
43	Victoria MUNIZ	PUR	-	43	
44	Lejeanne MARAIS	RSA	-	44	
45	Charissa TANSOMBOON	THA	-	45	
46	Mirna LIBRIC	CRO	-	46	
47	Maria PAPASOTIRIOU	GRE	-	47	
48	Beatrice ROZINSKAITE	LTU	-	48	
49	Ksenia JASTSENSKI	SRB	-	49	
50	Merovee EPHREM	MON	-	50	
51	Stacy PERFETTI	BRA	-	51	
52	Clara PETERS	IRL	-	52	
53	Yoniko Eva WASHINGTON	IND	-	52	

Trakk seg

- Sonja MUGOSA

MNE

PARLØP

	Nasj.	Poeng	Kort	Fri	
1	Aliona SAVCHENKO / Robin SZOLKOWY	GER	203.48	1	1
2	Dan ZHANG / Hao ZHANG	CHN	186.52	3	2
3	Yuko KAVAGUTI / Alexander SMIRNOV	RUS	186.39	2	3
4	Qing PANG / Jian TONG	CHN	181.08	5	4
5	Maria MUKHORTOVA / Maxim TRANKOV	RUS	177.89	4	7
6	Tatiana VOLOSZHAR / Stanislav MOROZOV	UKR	175.61	6	5
7	Jessica DUBE / Bryce DAVISON	CAN	172.82	7	6
8	Meagan DUHAMEL / Craig BUNTIN	CAN	165.41	8	8
9	Caydee DENNEY / Jeremy BARRETT	USA	156.84	10	9
10	Mylene BRODEUR / John MATTATALL	CAN	150.05	11	10
11	Keauna MCLAUGHLIN / Rockne BRUBAKER	USA	143.74	9	12
12	Vanessa JAMES / Yannick BONHEUR	FRA	139.34	17	11

13	Stacey KEMP / David KING	GBR	134.73	13	13
14	Anais MORAND / Antoine DORSAZ	SUI	131.46	12	14
15	Maylin HAUSCH / Daniel WENDE	GER	125.96	15	15
16	Yue ZHANG / Lei WANG	CHN	119.24	14	16
17	Maria SERGEJEVA / Ilja GLEBOV	EST	116.54	16	17
18	Nicole DELLA MONICA / Yannick KOCON	ITA	108.49	18	18
19	Joanna SULEJ / Mateusz CHRUSCINSKI	POL	106.54	19	19
20	Jessica CRENSHAW / Chad TSAGRIS	GRE	101.87	20	20

Ikke kvalifisert til friløpet

21	Ekaterina SOKOLOVA / Fedor SOKOLOV	ISR	-	21	
22	Amanda SUNYOTO-YANG / Darryll SULINDRO-YANG	TPE	-	22	
23	Nina IVANOVA / Filip ZALEVSKI	BUL	-	23	
24	Ksenia OZEROVA / Alexander ENBERT	RUS	-	24	
25	Marina AGANINA / Dmitri ZOBININ	RUS	-	25	

ISDANS

	Nasj.	Poeng	CD	OD	FD	
1	Oksana DOMNINA / Maxim SHABALIN	RUS	206.30	1	2	1
2	Tanith BELBIN / Benjamin AGOSTO	USA	205.08	2	1	2
3	Tessa VIRTUE / Scott MOIR	CAN	200.40	3	6	4
4	Meryl DAVIS / Charlie WHITE	USA	200.36	4	3	3
5	Nathalie PECHALAT / Fabian BOURZAT	FRA	194.36	6	4	5
6	Jana KHOKHLOVA / Sergei NOVITSKI	RUS	193.41	5	5	6
7	Sinead KERR / John KERR	GBR	186.07	8	7	7
8	Federica FAIELLA / Massimo SCALI	ITA	182.76	7	10	8
9	Pernelle CARRON / Matthieu JOST	FRA	178.72	9	8	10
10	Anna CAPPELLINI / Luca LANOTTE	ITA	175.70	11	9	11
11	Emily SAMUELSON / Evan BATES	USA	174.76	13	11	9
12	Vanessa CRONE / Paul POIRIER	CAN	173.16	10	12	12
13	Alexandra ZARETSKI / Roman ZARETSKI	ISR	167.53	12	13	14
14	Katherine COPELY / Deividas STAGNIUNAS	LTU	160.00	16	14	13
15	Anna ZADOROZHNIUK / Sergei VERBILLO	UKR	154.49	15	19	15
16	Cathy REED / Chris REED	JPN	151.04	18	15	16
17	Carolina HERMANN / Daniel HERMANN	GER	147.77	20	16	18
18	Kristin FRASER / Igor LUKANIN	AZE	147.45	14	18	20
19	Zoe BLANC / Pierre-Loup BOUQUET	FRA	146.08	19	17	19
20	Caitlin MALLORY / Kristian RAND	EST	143.69	23	21	17
21	Lucie MYSLIVECKOVA / Matej NOVAK	CZE	142.99	17	20	21
22	Xintong HUANG / Xun ZHENG	CHN	135.85	22	23	22
23	Phillipa TOWLER-GREEN / Phillip POOLE	GBR	135.56	21	22	23
24	Joanna BUDNER / Jan MOSCICKI	POL	124.58	24	25	24

Ikke kvalifisert til friløpet

25	Danielle OBRIEN / Gregory MERRIMAN	AUS	-	27	24
26	Nikki GEORGIADIS / Graham HOCKLEY	GRE	-	26	26
27	Leonie KRAIL / Oscar PETER	SUI	-	25	27
28	Emese LASZLO / Mate FEJES	HUN	-	29	28
29	Ina DEMIREVA / Juri KURAKIN	BUL	-	28	30
30	Ksenia SHMIRINA / Yahor MAISTROV	BLR	-	30	29

VERDENSMESTERSKAPET I JUNIOR I KUNSTLØP

Sofia, Bulgaria, 23.02.–01.03.2009

MENN JUNIOR SINGLE

Pl.	Navn	Nasj.	Poeng	SP	FS
1	Adam RIPPON	USA	222.00	1	1
2	Michal BREZINA	CZE	204.88	2	2
3	Artem GRIGORIEV	RUS	184.40	4	3
4	Denis TEN	KAZ	183.77	5	4
5	Curran OI	USA	182.89	3	7
6	Chao YANG	CHN	177.86	7	6
7	Nan SONG	CHN	175.44	10	5
8	Eiladj BALDE	CAN	170.76	8	8
9	Kevin REYNOLDS	CAN	169.36	6	10
10	Ross MINER	USA	164.80	9	9
11	Nikolai BONDAR	UKR	161.93	13	11
12	Yuzuru HANYU	JPN	161.77	11	13
13	Alexander MAJUROV	SWE	154.06	12	16
14	Denis WIECZOREK	GER	153.73	15	15
15	Florent AMODIO	FRA	153.70	19	12
16	Stanislav KOVALEV	RUS	151.93	18	14
17	Peter REITMAYER	SVK	150.85	14	17
18	Mark VAILLANT	FRA	145.90	16	20
19	Javier RAYA	ESP	144.19	17	19
20	Petr COUFAL	CZE	143.45	21	18
21	Ruben ERRAMPALLI	ITA	133.03	24	21
22	Min-Seok KIM	KOR	129.87	23	22
23	Viktor ROMANENKOV	EST	124.09	20	23
24	Matthew PRECIOUS	AUS	121.93	22	24
25	Pavel Petrov SAVINOV	BUL	88.59	37	25

I

Ikke kvalifisert til friløpet

26	Sebastian IWASAKI	POL	-	25	
27	Stephen Li-Chung KUO	TPE	-	26	
28	Ruben BLOMMAERT	BEL	-	27	
29	Matthew PARR	GBR	-	28	
30	Bela PAPP	FIN	-	29	
31	Engin Ali ARTAN	TUR	-	30	
32	Sarkis HAIRAPETYAN	ARM	-	31	
33	Saulius AMBRULEVICIUS	LTU	-	32	
34	Dmitri KAGIROV	BLR	-	33	
35	Mario-Rafael IONIAN	AUT	-	34	
36	Tommi PULKKINEN	SUI	-	35	
37	Zsolt KOSZ	ROU	-	36	
38	Beka SHANKULASHVILI	GEO	-	38	
39	Boyito MULDER	NED	-	39	
40	Ivor MIKOLCEVIC	CRO	-	40	
41	Cameron HEMS	NZL	-	41	

KVINNER JUNIOR SINGLE

Pl.	Navn	Nasj.	Poeng	SP	FS
1	Alena LEONOVA	RUS	157.18	3	2
2	Caroline ZHANG	USA	154.67	10	1
3	Ashley WAGNER	USA	153.57	2	3
4	Joshi HELGESSON	SWE	139.89	4	6
5	Katrina HACKER	USA	139.68	5	4
6	Elene GEDEVANISHVILI	GEO	138.32	1	11

7	Sarah HECKEN	GER	135.83	9	5
8	Ivana REITMAYEROVA	SVK	129.40	6	8
9	Oksana GOZEVA	RUS	126.70	15	7
10	Isabel DRESCHER	GER	126.65	8	10
11	FRASca RIO	ITA	122.70	7	12
12	Mae Berenice MEITE	FRA	122.53	16	9
13	Diane SZMIETT	CAN	119.09	12	15
14	Miriam ZIEGLER	AUT	116.20	19	13
15	Svetlana ISSAKOVA	EST	115.14	18	14
16	Haruka IMAI	JPN	113.24	17	16
17	Chaochih LIU	TPE	112.49	13	18
18	Bingwa GENG	CHN	111.71	11	21
19	Eleonora VINNICHENKO	UKR	110.66	20	17
20	Sonia LAFUENTE	ESP	109.27	14	22
21	Kathryn KANG	CAN	104.82	23	20
22	Min-Jung KWAK	KOR	103.69	24	19
23	Karly ROBERTSON	GBR	102.53	22	23
24	Katsiarina PAKHAMOVICH	BLR	88.50	21	25
25	Stefanie PECHLANER	BUL	76.45	44	24

Ikke kvalifisert til friløpet

26	Mari SUZUKI	JPN	-	25	
27	Romy BÜHLER	SUI	-	26	
28	Manouk GIJSMAN	NED	-	27	
29	Karina JOHNSON	DEN	-	28	
30	Mimi Tanasorn CHINDASOOK	THA	-	29	
31	Alexandra ROUT	NZL	-	30	
32	Angelica OLSSON	SWE	-	31	
33	Anne Line GJERSEM	NOR	-	32	
34	Alexandria RIORDAN	POL	-	33	
35	Beatrice ROZINSKAITE	LTU	-	34	
36	Chelsea Rose CHIAPPA	HUN	-	35	
37	GEO GLASTRIS	GRE	-	36	
38	Matleena LAAKSO	FIN	-	37	
39	Jaimie NOBBS	AUS	-	38	
40	Zanna PUGACA	LAT	-	39	
41	Kristina KOSTKOVA	CZE	-	40	
42	Reyna HAMUI	MEX	-	41	
43	Mary Grace BALDO	PHI	-	42	
44	Sofia BARDAKOV	ISR	-	43	
45	Noora PITKANEN	FIN	-	45	
46	Dasa GRM	SLO	-	46	
47	Maria DIKANOVIC	CRO	-	47	
48	Lydia FUENTES	AND	-	48	
49	Laurie LOUGSAMI	BEL	-	49	
50	Armine STAMBULTSYAN	ARM	-	50	
51	Birce ATABEY	TUR	-	51	
52	Mila PETROVIC	SRB	-	52	
53	Naida AKSAMIJA	BIH	-	53	
54	Anja CHONG	SIN	-	54	

PARLØP JUNIOR

Pl.	Navn	Nasj.	Poeng	SP	FS
1	Lubov ILIUSHECHKINA / Nodari MAISURADZE	RUS	144.32	1	2
2	Anastasia MARTIUSHEVA / Alexei ROGONOV	RUS	138.59	11	1
3	Marissa CASTELLI / Simon SHNAPIR	USA	137.47	2	4
4	Paige LAWRENCE / Rudi SWIEGERS	CAN	137.07	4	3
5	Ekaterina SHEREMETIEVA / Mikhail KUZNETSOV	RUS	134.80	3	5

6	Maddison BIRD / Raymond SCHULTZ	CAN	127.63	6	6
7	Narumi TAKAHASHI / Mervin TRAN	JPN	126.64	8	7
8	Yue ZHANG / Lei WANG	CHN	125.30	7	8
9	Brynn CARMAN / Chris KNIERIM	USA	124.93	9	9
10	Anais MORAND / Antoine DORSAZ	SUI	123.60	5	10
11	Duo CHENG / Yu GAO	CHN	119.73	10	11
12	Maria SERGEJEVA / Ilya GLEBOV	EST	116.38	12	12
13	Krystyna KLIMCZAK / Janusz KARWETA	POL	107.81	14	13
14	Camille FOUCHER / Bruno MASSOT	FRA	104.26	13	15
15	Carolina GILLESPIE / Daniel AGGIANO	ITA	101.43	15	14
16	Gabriela CERMANOVA / Martin HANULAK	SVK	101.08	16	16
17	Alexandra HERBRIKOVA / Lukas OVCACEK	CZE	98.26	17	17
18	Marylje JORG / Benjamin KOENDERINK	NED	97.63	18	18
19	Rie AOI / Wen Xiong GUO	HKG	91.28	20	19
20	Anna KHNYCHENKOVA / Sergei KULBACH	UKR	87.81	19	20

Ikke kvalifisert til friløpet

21	Tameron DRAKE / Edward ALTON	GBR	-	21	
----	------------------------------	-----	---	----	--

ISDANS

Pl.	Navn	Nasjon	Poeng	CD	OD	FD
1	Madison CHOCK / Greg ZUERLEIN	USA	172.55	1	1	1
2	Maia SHIBUTANI / Alex SHIBUTANI	USA	162.15	5	4	2
3	Ekaterina RIAZANOVA / Jonathan GUERREIRO	RUS	161.80	7	2	3
4	Madison HUBBELL / Keiffer HUBBELL	USA	161.34	2	3	4
5	Kharis RALPH / Asher HILL	CAN	152.76	4	6	5
6	Ekaterina PUSHKASH / Dmitri KISELEV	RUS	150.21	3	5	9
7	Karen ROUTHIER / Eric SAUCKE-LACELLE	CAN	149.50	6	8	6
8	Lucie MYSLIVECKOVA / Matej NOVAK	CZE	146.04	11	7	10
9	Lorenza ALESSANDRINI / Simone VATURI	ITA	145.61	10	9	8
10	Terra FINDLAY / Benoit RICHAUD	FRA	145.17	13	10	7
11	Marina ANTIPOVA / Artem KUDASHEV	RUS	138.86	8	13	12
12	Tarah HARVEY / Keith GAGNON	CAN	138.38	12	12	11
13	Alisa AGAFONOVA / Dmitri DUN	UKR	134.86	9	11	14
14	Xueting GUAN / Meng WANG	CHN	124.32	15	25	13
15	Nikki GEORGIADIS / Graham HOCKLEY	GRE	121.32	18	16	15
16	Sonja PAULI / Tobias EISENBAUER	AUT	121.07	17	18	17
17	Nikola VISNOVA / Lukas CSOLLEY	SVK	121.03	20	15	16
18	Genevieve DEUTCH / Evan ROBERTS	GBR	120.97	14	14	22
19	Charlene GUIGNARD / Guillaume PAULMIER	FRA	119.88	16	19	18
20	Paola AMATI / Marco FABBRI	ITA	115.66	21	23	20
21	Dora TUROCZI / Balazs MAJOR	HUN	115.16	24	24	19
22	Dominique DIECK / Michael ZENKNER	GER	114.29	22	21	21
23	Anastasia GALYETA / Alexei SHUMSKI	UKR	113.04	19	17	23
24	Oksana KLIMOVA / Sasha PALOMÁKI	FIN	111.22	23	20	24
25	Lora SEMOVA / Dimitar LICHEV	BUL	99.11	29	29	25

Ikke kvalifisert til friløpet

26	Lesia VALADZENKAVA / Vitali VAKUNOV	BLR	-	28	22
27	Justyna PLUTOWSKA / Dawid PIETRZYNSKI	POL	-	25	26
28	Ramona ELSENER / Florian ROOST	SUI	-	30	27
29	Kristina KIUDMAA / Aleksei TROHLEV	EST	-	27	28
30	Alissandra ARONOW / Aleksandr PIROGOV	LTU	-	26	30

Ikke kvalifisert til original dans

Ariana WEINTRAUB / Avidan BROWN	ISR	-	31
Sara HURTADO / Adria DIAZ	ESP	-	32
Maria POPKOVA / Viktor KOVALENKO	UZB	-	33

Menn	500 m	500 m	1000 m	1500 m	5000m
A: Håvard Bøtkko				1.43,93	6 6.12,28
Mikael Flygind Larsen				1.47,35	18
Øystein Grørdum					6.23,30 14
Henrik Christiansen					6.24,72 16
Odd B. Borgersen					6.28,35 19
B: Stian Elvenes	37,52	24	37,68	27	1.12,41 25
Christoffer Fagerli Rukke			36,09	18	1.10,06 13
Håvard Bøtkko					1.08,60 1
Henrik Christiansen					1.47,26 13
Sverre Haugli					1.47,42 14
Lagtempo (18.11.)	Norge	3.42,88	2	(Bøtkko, Christiansen, Haugli)	

3. Kolomna, 01.-02.11.2007

Menn	1500 m	10000 m
A: Håvard Bøtkko	1.46,12	3 13.06,53
Mikael Flygind Larsen	1.47,88	12
Christoffer Fagerli Rukke	dq	
B: Sverre Haugli	1.50,05	6 13.18,56
Henrik Christiansen	1.50,82	12 13.50,93
Øystein Grørdum		3 13.18,66
Odd B. Borgersen		4 13.22,11

4. Heerenveen/Thialf, 07.-09.12.2007

Menn	500 m	500 m	1000 m	1500 m	5000m
A: Håvard Bøtkko	07.12	08.12	09.12	07.12	08.12
Mikael Flygind Larsen			1.10,16	10	1.46,19
Odd B. Borgersen			1.10,59	14	1.48,52
Øystein Grørdum					6.27,85
Sverre Haugli					6.31,32
Henrik Christiansen					6.31,90
B: Dag Erik Kleven	36,18	11	37,35	22	1.10,80
Christoffer Fagerli Rukke			36,43	13	1.49,15
Sverre Haugli					1.50,56
Lagtempo	Norge	3.45,50	4	(Bøtkko, Christiansen, Haugli)	

5. Erfurt / Gunda Niemann-Stirenemann Halle, 15.-16.12.2007

Menn	500 m	500 m	1000 m	1000m
A: Mikael Flygind Larsen			1.10,45	9 1.10,68 10
B: Dag Erik Kleven	36,71	11	36,09	1 1.11,45 2 1.12,01 4
Mikael Flygind Larsen	36,96	15	36,98	13

6. Hamar / Vikingskipet 25.-27.01.2008

Kvinner	25.01	26.01	27.01	25.01	26.01
Menn	500 m	500 m	1000 m	1500 m	5000 m
A: Maren Haugli					7.13,24
B: Maren Haugli	41,49	15		dns	9
Mari Hemmer				2.02,04	7 7.16,94
Menn	25.01	26.01	27.01	25.01	27.01
A: Dag Erik Kleven	35,69	19	35,92	20	1.09,37
Håvard Bøtkko					1.45,23
Mikael Flygind Larsen					1.47,33
Christoffer Fagerli Rukke					1.48,29
Øystein Grørdum					13.24,99
Sverre Haugli					13.35,10
Odd B. Borgersen					13.40,46
B: Christoffer Fagerli Rukke	36,74	17		1.11,41	11
Sverre Haugli					1.48,92
Henrik Christiansen					1.49,00

7. Baselga di Piné 02.-03.02.2008

Menn	1500m	5000m (avrbrutt)
A: Håvard Bøtkko	1.48,65	6
Mikael Flygind Larsen	1.50,42	12
Christoffer Fagerli Rukke	1.50,84	13
Sverre Haugli	1.50,94	14
Henrik Christiansen		7.02,24
Lagtempo (03.02.)	Norge	3.53,10
(Håvard Bøtkko, Henrik Christiansen, Sverre Haugli)		
P.g.a. værforholdene ble 5000 m div.A avbrutt etter 4 par, dermed ga heller ikke div.B WC-poeng		

8. Inzell 16.-17.02.2008

Menn	500 m	500 m	1000 m	1000m	100m heat	100m finale
A: Dag Erik Kleven	1.13,57	17	1.12,17	13	9,81	q 9,78
Mikael Flygind Larsen	1.13,95	19	1.12,34	14		3
B: Dag Erik Kleven	36,82	5	37,10	8		
Christoffer Fagerli Rukke	36,98	8	37,17	9	1.12,42	1 1.13,32
Øyvind Andreassen	37,45	14	37,30	13	1.15,09	15 1.14,06

9. Heerenveen 22.-24.02.2008 - World Cup Finale 2008

Menn	500 m	1000 m	1500 m	5000m	100 m heat
A: Dag Erik Kleven	1.10,55	14	1.49,15	17	9,92
Mikael Flygind Larsen	1.10,90	19	1.48,12	11	
Christoffer Fagerli Rukke	1.11,06	20			
Håvard Bøtkko					6.26,48
Øystein Grørdum					6.26,83
Sverre Haugli					6.32,33
Henrik Christiansen					6.34,37
Odd B. Borgersen					6.34,42
Lagtempo (24.02.)	Norge	3.49,81	4	(Christiansen, Flygind Larsen, Haugli)	

Essent ISU Speed Skating World Cup 2007/2008 - Final classification

Kvinner 1500 m	Sum	S L C	Calgary	Kolomna	H-veen	Hamar	Baselga	H-veen
49 Hedvig Bjelkevik	5	5	-	-	-	-	-	-
50 Mari Hemmer	4	-	-	-	-	4	-	-
Kvinner 3000/5000 m	Sum	3000 m	3000 m	5000 m	3000 m	5000 m	3000 m	3000m
32 Maren Haugli	30	-	-	-	-	30	-	-
34 Mari Hemmer	27	8	4	-	-	15	-	-
Menn 100 m	Sum	Erfurt	Inzell	H-veen				
7 Dag Erik Kleven	110	-	70	40				
Menn 500m	Sum	S L C	Calgary	H-veen	Erfurt	Hamar	Inzell	H-veen
37 Dag Erik Kleven	46	-	-	-	25	6 5	8 2	-
51 Christoffer Fagerli Rukke	3	-	-	-	-	-	2 1	-
Menn 1000m	Sum	S L C	Calgary	H-veen	Erfurt	Hamar	Inzell	H-veen
18 Mikael Flygind Larsen	140	18 18	-	16	32 28	-	6 16	6
20 Dag Erik Kleven	117	-	-	11	19 11	32	10 18	16
31 Håvard Bøtkko	57	-	4	25	28	-	-	-
35 Christoffer Fagerli Rukke	38	4 3	-	-	-	-	25 1	5
Menn 1500m	Sum	S L C	Calgary	Kolomna	H-veen	Hamar	Baselga	H-veen
9 Håvard Bøtkko	305	40	45	70	45	60	45	-
14 Mikael Flygind Larsen	113	22	8	21	10	21	21	10
18 Christoffer Fagerli Rukke	81	12	4	-	11	12	18	24
27 Sverre Haugli	44	7	-	6	-	15	16	-
42 Henrik Christiansen	11	-	-	-	-	11	-	-
Menn 5000/10000m	Sum	S L C	Calgary	Kolomna	H-veen	Hamar	Baselga	H-veen
1 Håvard Bøtkko	445	70	50	100	80	100	-	45
10 Øystein Grørdum	184	22	16	25	21	60	-	40
13 Sverre Haugli	136	12	15	30	18	40	-	21
14 Odd B. Borgersen	133	32	6	21	32	30	-	12
20 Henrik Christiansen	80	16	12	1	12	25	-	14
Menn - Lagtempo	Sum	Calgary	H-veen	Baselga	H-veen			
3 Norge	330	80	60	100	90			

	9	Svein Lødding	NOR	44,46	13	4,43,78	9	2,15,54	12	8,04,74	9	185,410
	11	Rolf Amundsen	NOR	43,44	7	4,47,14	11	2,14,76	11	8,16,81	10	185,897
	13	Dagfinn Thomassen	NOR	44,82	15	4,52,91	16	2,16,94	13	8,29,71	17	190,255
	18	Olav Langeland	NOR	48,87	21	4,49,81	13	2,22,47	18	8,24,47	12	195,108
	19	Per Gunnar Stensvaag	NOR	45,56	17	4,59,15	19	2,23,52	19	8,43,62	19	195,620
M 55												
	1	Geir Hestad	NOR	41,94	1	4,27,54	1	2,07,33	1	7,41,87	1	175,160
	2	Erik Vea	NOR	44,00	2	4,35,06	2	2,12,39	2	8,05,31	2	182,504
	5	Egil Bokn	NOR	45,65	8	4,46,47	5	2,16,23	6	8,08,61	3	187,666
	6	Kyrre Wisløff	NOR	44,49	5	4,48,44	8	2,16,37	7	8,24,49	11	188,468
	12	Terje Erfjord	NOR	47,54	19	4,48,64	9	2,19,17	11	8,19,83	8	192,019
	14	Øivind Bystad	NOR	46,05	11	4,56,24	13	2,20,02	14	8,37,26	16	193,822
	18	Alf Harbitz	NOR	47,95	20	4,57,53	14	2,27,81	19	8,36,57	14	198,465
	21	Robert Brunsvik	NOR	46,45	12	5,21,89	21	2,32,08	21	9,22,53	22	207,044
M 60												
	3	Alf Gjølga	NOR	43,93	1	4,52,32	3	2,15,47	3	8,33,39	6	189,145
	4	Onar Westerheim	NOR	44,16	2	4,53,76	5	2,18,17	4	8,24,37	3	189,613
	5	Karl J. Eliassen	NOR	46,26	7	4,53,09	4	2,20,47	8	8,29,67	4	192,898
	8	Martin Meland	NOR	46,93	9	5,04,80	8	2,22,66	9	8,51,32	10	198,415
	12	Trygve Hetland	NOR	49,41	15	5,06,95	9	2,25,88	12	8,45,08	9	201,702
	13	Morten Saur	NOR	50,89	22	5,08,62	12	2,27,92	14	8,44,60	7	204,092
	15	Knut Strømsøe	NOR	50,61	21	5,12,21	13	2,33,11	20	8,55,92	13	207,273
	16	Ivar Nilssen	NOR	49,33	14	5,20,88	16	2,32,21	18	8,57,56	14	207,302
	20	Kjell Guldteig	NOR	50,10	19	5,25,93	20	2,32,63	19	9,19,80	20	211,277
	22	Magnar Langvik	NOR	50,25	20	5,30,70	22	2,37,47	21	9,35,35	22	215,391
	23	Lornts Rangul	NOR	51,55	24	5,49,85	24	2,47,59	24	10,10,01	23	226,722
		Ragnvald Vollan	NOR	49,44	16	5,25,18	19	3,05,07	25	dns		
M 65												
				27.02		28.02		28.02		01.03		
				500m		1500m		1000m		3000m		
	2	Svein Bruket	NOR	45,83	3	2,23,68	4	1,34,20	5	5,06,21	5	191,858
	4	Asbjørn Hildrum	NOR	46,32	4	2,24,53	5	1,33,64	4	5,06,03	4	192,321
	5	Knut Harald Nesse	NOR	47,94	9	2,21,54	2	1,34,76	6	5,02,42	3	192,903
	8	Sven-Åge Svensson	NOR	48,41	12	2,27,58	8	1,36,02	9	5,22,48	11	199,359
	10	Ivar Aandahl	NOR	58,48	22	2,22,39	3	1,33,16	3	5,02,00	2	202,856
	11	Odd Larsen	NOR	49,23	15	2,34,17	11	1,39,42	12	5,15,65	8	202,938
	12	Jan Henriksen	NOR	46,65	6	2,34,52	12	1,38,45	11	5,34,15	14	203,072
	13	Gunnar Flenstad	NOR	48,33	11	2,35,91	14	1,39,62	14	5,29,98	13	205,106
	16	Helge Haave	NOR	49,14	14	2,38,52	16	1,41,98	19	5,36,21	16	209,005
	20	Jarle Håbrekke	NOR	53,22	20	2,41,00	18	1,45,01	21	5,48,63	18	217,496
M 70												
	2	Arne Kjell Foldvik	NOR	48,87	1	2,27,61	2	1,36,95	2	5,13,09	3	198,729
M 75												
	1	Martin Haakon Fagna	NOR	52,50	1	2,48,00	1	1,49,40	1	6,00,46	1	223,276
	3	Willy Gjevik	NOR	59,06	3	3,15,12	3	2,04,27	3	6,44,08	3	253,581

24. Essent ISU Speed Skating World Cup 2008 / 2009

Norske plasseringer (A, B = Divisjon A, B)

1. Berlin / Sportforum, 07.-09.11.2008

	07.11	08.11	09.11	07.11	08.11
Kvinner	500m	500m	1000m	1500m	3000m
B: Maren Haugli				2,01,45	4,13,53
				1	1
Menn	500m	500m	1000m	1500m	5000m
A: Håvard Bøkko			1,09,91	1,46,52	6,20,03
Øystein Grødum					6,29,25
Christoffer Fagerli Rukke			1,10,84	1,48,71	15
Tore Solli					6,39,79
Fredrik van der Horst					6,42,93
Mikael Flygind Larsen				1,49,07	18
B: Mikael Flygind Larsen	36,40	11	1,10,57	2	
Christoffer Fagerli Rukke	36,58	13			
Fredrik van der Horst				dnf	

2. Heerenveen/Thialf, 14.-16.11.2008

	14.11	15.11	16.11	15.11	14.11
Kvinner	500m	500m	1000m	1500m	3000m
A: Maren Haugli				2,01,31	4,13,45
B: Hege Bøkko	40,56	22	41,07	18	13
Ida Njåtun			1,22,17	24	
Lagtempo (16.11.)	NOR	3,12,16	10	(Bøkko, Haugli, Njåtun)	
	14.11	15.11	16.11	14.11	15.11
Menn	500m	500m	1000m	1500m	5000m
A: Håvard Bøkko			1,10,21	1,46,06	6,20,78
Øystein Grødum				4	6,30,04
Tore Solli					6,38,90
Christoffer Fagerli Rukke				1,48,51	16
Mikael Flygind Larsen			1,11,46	20	
B: Sverre Haugli				1,49,96	7
Christoffer Fagerli Rukke			36,73	19	6,27,13
Mikael Flygind Larsen			1,11,35	4	2
Lagtempo (16.11.)	NOR	3,48,31	6	(Bøkko, Grødum, Haugli)	
				1,49,51	3

3. Moskva/Krylatskoje, 22.-23.11.2008

	23.11	22.11
Kvinner	1500m	5000m
A: Maren Haugli	2,01,37	7,08,63
Menn	1500m	10000m
A: Håvard Bøkko	<u>1,45,46</u>	13,00,65
Christoffer Fagerli Rukke	1,48,74	16
Øystein Grødum		13,14,55
B: Sverre Haugli	1,49,29	1
Tore Solli	1,54,62	21
Øystein Grødum	1,52,24	16
		13,33,84
		5

7. Erfurt / Gunda NS-Halle, 30.01.-01.02.2009

	30-01	31-01	01-02	30-01	31-01
Kvinner	500m	500m	1000m	1500m	3000m
A: Maren Haugli				2,01,34	4,09,88
B: Hege Bøkko	40,64	17			4,25,64
					14
Menn	500m	500m	1000m	1500m	5000m
A: Håvard Bøkko				1,46,49	6,22,37
Øystein Grødum					6,31,13
Sverre Haugli				1,49,42	16
Tore Solli					6,32,66
Christoffer Fagerli Rukke					6,44,91
				1,48,98	14
					18

B: Christoffer Fagerli Rukke	36,74	14	1.11,39	4						
Stian Elvenes					1.51,92	15	6.41,42	8		
Øystein Grørdum					1.54,45	21				
Lagtempo (01.02)	NOR		3.48,39	3	(Bøkko, Haugli, Elvenes)					

8. Heerenveen / Thialf, 14.-15.02.2009

Kvinner	15.02		14.02	
1500m	5000m		5000m	
A: Maren Haugli	2.00,86	11	7.05,85	4
Menn	14.02		15.02	
1500m	10000m		10000m	
A: Håvard Bøkko	1.48,39	13	13.07,93	2
Christoffer Fagerli Rukke	1.47,66	11		
Sverre Haugli	1.48,86	17		
Øystein Grørdum			13.32,50	8
B: Sverre Haugli			13.20,11	2
Henrik Christiansen	1.50,65	10	13.46,10	10
Stian Elvenes	1.50,77	11	13.59,34	18

9. Salt Lake City / Utah Olympic Oval, 06.-07.03.2009 World Cup finale

Kvinner	07.03		06.03	
1500m	3000m		3000m	
Maren Haugli	1.57,73	15	4.04,13	8
Menn	06.03		07.03	
1500m	5000m		5000m	
Christoffer Fagerli Rukke	1.44,84	11		
Håvard Bøkko	1.42,67	4	6.09,94	2
Øystein Grørdum			6.27,64	15
Sverre Haugli	1.47,36	17	6.24,23	11

Sluttstillingen i ISU World Cup Speed Skating 2008/2009

Kvinner 1500 m	Total	1	2	3	4	5	6				
18 Maren Haugli	NOR	95	25	12	6	14	24	14			
Kvinner 3000 m/5000 m		1	2	3	4	5	6				
9 Maren Haugli	NOR	195	25	18	35	21	60	36			
Lagtempo, kvinner		1	2	7							
13 Norge	NOR	28	-	28	-						
Menn 1000 m		1	2	3	4	5	6	7	8	9	10
33 Håvard Bøkko	NOR	45	24	21	-	-	-	-	-	-	-
40 Christoffer Fagerli Rukke	NOR	28	6	11	-	-	-	-	-	11	-
41 Mikael Flygind Larsen	NOR	24	19	5	-	-	-	-	-	-	-
Menn 1500 m		1	2	3	4	5	6				
3 Håvard Bøkko	NOR	363	45	60	100	50	18	90			
14 Christoffer Fagerli Rukke	NOR	102	14	12	16	24	24	24			
24 Sverre Haugli	NOR	61	-	4	25	12	10	10			
31 Mikael Flygind Larsen	NOR	23	8	15	-	-	-	-			
Menn 5000/10000 m		1	2	3	4	5	6				
2 Håvard Bøkko	NOR	485	80	45	80	80	80	120			
7 Øystein Grørdum	NOR	191	32	24	50	36	35	14			
10 Sverre Haugli	NOR	140	-	19	35	32	30	24			
22 Tore Solli	NOR	42	10	6	18	8	-	-			
38 Henrik Christiansen	NOR	9	-	-	-	-	9	-			
39 Fredrik van der Horst	NOR	8	8	-	-	-	-	-			
49 Stian Elvenes	NOR	3	-	-	-	2	1	-			
Lagtempo, menn		1	2	7							
6 Norge	NOR	150	-	45	105						

1. ISU Speed Skating Junior World Cup 2008 / 2009

1. Inzell / Ludwig Schwabl Stadion, 29.-30.11.2008

Kvinner	29.11	29.11	30.11	29.11				
500m	500m	1000m	1500m					
Hanne Haugland	41,99	14	42,40	14	1.24,44	16		
Hege Bøkko	40,78	4	40,91	3	1.20,79	3	2.06,92	1
Ida Njåtun	42,19	15	dns				dns	
Menn								
Sverre Lunde Pedersen	38,69	18	dns		1.13,57	4	1.52,27	1
Kim André Eldevik	38,81	19	38,73	18	1.14,72	9	1.58,77	21
Torgeir Høgheim	38,63	17			1.16,48	24	1.58,52	19
August Teodor Haugen			dns		1.17,07	27	2.00,41	26
Lagtempo, menn (30.11)	NOR		4.02,10	1	(Haugen, Høgheim, Lunde Pedersen) – N-jun-rek			

2. Asker / Risenga kunstis, 06.-07.12.2008

Kvinner	500m	1500m	1000m	3000m				
Hege Bøkko	42,00	2	2.14,39	6	1.23,20	1		
Hanne Haugland	43,67	17	2.22,25	18	1.27,84	15		
Marthe Skaali	67,62	25	2.23,03	20	1.31,59	22	4.57,79	15
Siri Moseng Reiersen	43,92	20	2.31,83	23	1.31,65	23		
Menn								
Sverre Lunde Pedersen	39,08	11	1.58,83	3	1.18,32	16	7.07,51	4
August Teodor Haugen			2.03,66	16			7.08,93	5
Håvard Holmeffjord Lorentzen			2.02,04	11	1.17,75	13	7.23,66	16
Kim André Eldevik	39,30	15	2.06,42	27	1.17,96	15		
Kjetil Stiansen	39,65	20	2.03,70	17				
Torgeir Høgheim	39,71	21						
Kim Lund Håvardsrud	40,18	27			1.20,26	24		

3. Collalbo / Arena Ritten, 17.-18.01.2009

Kvinner	500m	1500m	1000m	3000m				
Hanne Haugland	41,77	16	2.13,30	27	1.25,16	24	4.55,44	25
Ida Njåtun	42,09	18	2.10,04	21	1.24,31	20		
Menn								
Sverre Lunde Pedersen	37,78	17	1.52,85	6	1.14,09	7	3.56,66	2
Kjetil Stiansen	38,03	22	1.56,07	14	1.14,40	12	4.01,61	6
Torgeir Høgheim	38,47	28	1.56,73	17	1.16,62	26	4.06,43	18
Fredrik van der Horst	37,59	13	dnf					

4. Junior-VM enkeltdistanser (Zakopane 20.-23.02.) var fjerde stevne i WC junior 2008/09 (eget oppsett)

5. Groningen 28.02.-01.03.2009 - Junior World Cup 2009, Finale

Kvinner	28.02	01.03	28.02	01.03	28.02			
500m	500m	1000m	1500m	3000m				
Hege Bøkko	41,09	7	40,99	5	1.21,14	3		
Hanne Haugland	41,90	16	41,60	12	1.25,03	15		
Ida Njåtun	41,64	13	41,44	11	1.22,17	5		
Lagtempo, kvinner (01.03.)	NOR	3.18,42	5	(Bøkko, Njåtun, Haugland)	Norsk jun-rekord			
Menn	500m	500m	1000m	1500m	5000m			
Sverre Lunde Pedersen				1.54,09	4	6.53,22	3	
Kjetil Stiansen	37,93	11	37,95	11	1.14,16	6		
Torgeir Høgheim					1.58,12	17	7.07,99	12
Kim André Eldevik	38,47	19	38,22	16	1.16,52	13		
Lagtempo, menn (01.03.)	NOR	4.02,92	4	(Lunde Pedersen, Høgheim, Stiansen)				

Sluttstilling ISU Junior World Cup Speed Skating 2008/2009

500 m kvinner	Nat	Total	1	2	3	4	5	6	7	8
5 Hege Bøkko	NOR	408	60	70	80	-	21	42	60	75
14 Hanne Haugland	NOR	128	16	16	10	12	9	15	18	32
18 Ida Njåtun	NOR	109	14	-	-	8	3	21	27	36
51 Siri Moseng Reiersen	NOR	4	-	-	4	-	-	-	-	-
1000 m kvinner										
3 Hege Bøkko	NOR	395	70	100	-	120	105			
7 Ida Njåtun	NOR	127	-	-	4	48	75			
23 Hanne Haugland	NOR	47	12	14	-	-	21			

55	Marthe Skaali	NOR	2	-	2	-	-	-	-
57	Siri Moseng Reiersen	NOR	1	-	1	-	-	-	-
1500 m kvinner		Nat	Total	1	2	3	4	5	
9	Hege Bøkkø	NOR	169	100	45	-	24	-	-
33	Ida Njåtun	NOR	24	-	-	3	21	-	-
46	Hanne Haugland	NOR	8	-	8	-	-	-	-
50	Marthe Skaali	NOR	4	-	4	-	-	-	-
54	Siri Moseng Reiersen	NOR	1	-	1	-	-	-	-
3000 m kvinner		Nat	Total	1	2	3	4		
23	Ida Njåtun	NOR	36	-	-	36	-	-	-
32	Marthe Skaali	NOR	14	14	-	-	-	-	-
34	Hege Bøkkø	NOR	12	-	-	12	-	-	-
Lagtempo, kvinner		Nat	Total	1	2	3			
6	Norge	NOR	123	-	48	75			
500 m menn		Nat	Total	1	2	3	4	5	6
26	Kjetil Stiansen	NOR	78	-	-	4	2	-	-
35	Kim André Eldevik	NOR	55	6	8	14	-	-	-
40	Sverre Lunde Pedersen	NOR	42	8	-	24	10	-	-
48	Fredrik van der Horst	NOR	18	-	-	-	18	-	-
50	Torgeir Høgheim	NOR	13	10	-	3	-	-	-
1000 m menn		Nat	Total	1	2	3	4	5	
11	Sverre Lunde Pedersen	NOR	112	60	12	40	-	-	-
16	Kjetil Stiansen	NOR	88	-	-	21	-	67	-
18	Kim André Eldevik	NOR	73	32	14	-	-	27	-
39	Håvard Holmefjord Lorentzen	NOR	21	-	21	-	-	-	-
1500 m menn		Nat	Total	1	2	3	4	5	
2	Sverre Lunde Pedersen	NOR	332	100	70	45	27	90	
21	Kjetil Stiansen	NOR	62	-	10	16	36	-	
30	Torgeir Høgheim	NOR	31	6	-	10	-	15	
32	Håvard Holmefjord Lorentzen	NOR	24	-	24	-	-	-	
43	August Teodor Haugen	NOR	12	-	12	-	-	-	
48	Kim André Eldevik	NOR	3	3	-	-	-	-	
3000 / 5000 m menn		Nat	Total	1	2	3	4		
2	Sverre Lunde Pedersen	NOR	320	60	80	75	105		
13	Kjetil Stiansen	NOR	87	-	45	42	-		
22	Torgeir Høgheim	NOR	55	-	8	15	32		
24	August Teodor Haugen	NOR	50	50	-	-	-		
39	Håvard Holmefjord Lorentzen	NOR	12	12	-	-	-		
Lagtempo, menn		Nat	Total	1	2	3			
3	Norge	NOR	265	100	75	90			

LANDSKAMPER

Landskamp - junior B/C (gutter/jenter) - Breda, 29.-30.11.2008 Nederland 1126 p - Norge 552 p - Tyskland 442 p

Kvinner jun. C	500m	1000m	500m	1500m							
1	Reina Anema	NED	42,69	1	1.26,32	1	43,42	1	2.11,76	1	173,190
2	Julia Berentschot	NED	43,29	2	1.29,01	4	43,89	3	2.18,84	4	177,965
3	Nina van Tol	NED	43,51	4	1.29,14	5	43,72	2	2.19,64	5	178,346
4	Annemarie Boer	NED	44,90	6	1.28,69	3	44,94	5	2.18,48	3	180,345
5	Anne Gulbrandsen	NOR	44,74	5	1.31,50	6	44,70	4	2.23,87	7	183,146
6	Jessica Beckert	GER	46,49	10	1.32,90	7	46,51	9	2.19,95	6	186,100
7	Stefanie Naumann	GER	45,62	8	1.34,48	10	45,70	6	2.27,72	11	187,800
8	Sofie Karoline Haugen	NOR	45,33	7	1.34,08	8	46,32	8	2.27,41	10	187,826
9	Marte Vatn	NOR	46,05	9	1.35,28	12	45,84	7	2.27,17	9	188,586
10	Theresa Beran	GER	46,91	11	1.35,16	11	47,95	10	2.26,11	8	191,143
11	Ellen Bjertnes	NOR	47,25	12	1.34,35	9	48,17	11	2.30,14	12	192,641
	Doreen Lamb	GER	43,38	3	1.28,04	2	dns		2.16,17	2	
Kvinner jun. B	500m	1500m	1000m	3000m							
1	Lotte van Beek	NED	41,90	1	2.09,46	1	1.23,51	1	4.35,57	1	172,736
2	Manon Kamminga	NED	42,99	4	2.10,78	2	1.25,54	2	4.40,43	2	176,091
3	Julia van Gardingen	NED	42,38	3	2.11,67	3	1.26,44	3	4.42,41	3	176,558
4	Bo van der Werff	NED	42,05	2	2.14,71	4	1.27,64	5	4.50,39	6	179,171
5	Vivien Fischer	GER	43,93	5	2.15,35	5	1.27,25	4	4.50,48	7	181,084
6	Michele Metz	GER	43,97	6	2.16,17	6	1.29,32	6	4.46,29	4	181,735
7	Milana Evsikova	GER	44,68	8	2.18,96	8	1.31,35	8	4.48,68	5	184,788
8	Mari Grøslund	NOR	46,49	10	2.26,87	9	1.34,37	10	5.08,25	8	194,006
9	Suzanne van Megen	NOR	46,93	12	2.27,95	11	1.33,56	9	5.09,51	9	194,611
10	Heidi Ruistuen	NOR	46,83	11	2.27,73	10	1.34,63	11	5.14,98	10	195,884
	Miriam Neumann	GER	44,51	7	2.18,67	7	1.29,96	7	dq		
	Maiken Nervik	NOR	45,28	9	dns						
Menn jun. C	500m	1500m	1000m	3000m							
1	Lennart Velema	NED	39,73	1	2.02,07	1	1.18,72	1	4.20,06	2	163,123
2	Simen Spieler Nilsen	NOR	40,79	3	2.04,43	3	1.21,02	2	4.18,17	1	165,804
3	Kai Verbij	NED	40,66	2	2.04,42	2	1.21,74	4	4.23,65	4	166,944
4	Luuc Bugter	NED	41,34	5	2.08,88	6	1.21,70	3	4.22,80	3	168,950
5	Viktor Nybråten	NOR	41,69	7	2.07,80	4	1.23,78	6	4.31,38	5	171,410
6	Bjørn Bakker	NED	41,58	6	2.08,56	5	1.23,58	5	4.34,93	7	172,044
7	Maximilian Dziwoki	GER	40,98	4	2.12,19	7	1.24,72	7	4.46,66	11	175,179
8	Fredrik Nybråten	NOR	43,14	9	2.12,31	8	1.25,56	8	4.33,37	6	175,584
9	Florian Kraft	GER	43,20	10	2.16,15	11	1.27,72	10	4.44,44	9	179,849
10	Runar Njåtun Krøyer	NOR	44,00	12	2.15,31	9	1.26,80	9	4.44,12	8	179,856
11	Hannes Sauerteig	GER	43,28	11	2.15,69	10	1.28,29	11	4.46,21	10	180,356
12	Timo Tresp	GER	42,76	8	2.18,68	12	1.29,23	12	4.50,76	12	182,061
Menn jun. B	500m	1500m	1000m	3000m							
1	Frank Hermans	NED	39,55	2	1.58,05	1	1.16,44	1	4.03,66	1	157,730
2	Aron Romeijn	NED	38,93	1	2.00,95	4	1.18,02	4	4.15,93	5	160,911
3	Håvard Holmefjord Lorentzen	NOR	40,09	7	2.00,79	3	1.16,49	2	4.14,66	4	161,041
4	Jasper Bovenhuis	NED	40,61	8	2.00,64	2	1.17,95	3	4.08,75	2	161,256
5	Andreas Minge	NOR	39,76	5	2.01,50	5	1.18,41	5	4.13,72	3	161,751
6	Jeffrey van Norden	NED	39,93	6	2.02,33	6	1.18,89	6	4.16,57	6	162,912
7	Mattis Bergh	NOR	39,69	4	2.02,79	7	1.19,22	7	4.24,86	10	164,373
8	Franz Weickert	GER	39,66	3	2.03,74	9	1.19,25	8	4.24,34	8	164,587
9	Henrik Hvesser	NOR	40,67	9	2.03,70	8	1.20,42	9	4.24,59	9	166,211
10	Lukas Tauchmann	GER	40,68	10	2.05,12	10	1.20,84	10	4.29,38	11	167,702
11	Johannes Kahlich	GER	41,59	11	2.08,53	12	1.23,09	12	4.36,55	12	172,069
	Julian Pissang	GER	dq		2.08,02	11	1.21,97	11	4.24,10	7	

Nordisk Jente/Guttelandskamp - Helsinki/Oulunkylä, 28.02.-01.03.2009

Norge 382 p. - Finland 217 p. - SWE 148 p.		Jenter 13 år		500m	1000m	500m	1500m				
1	Sofie Karoline Haugen	NOR	46,51	1	1.35,40	1	46,23	1	2.32,60	2	191,306
2	Marte Vatn	NOR	47,68	2	1.35,65	2	46,74	2	2.30,32	1	192,351
3	Nikie Hallenberg	SWE	49,76	4	1.37,04	3	47,74	3	2.33,61	3	197,223
4	Hanna van der Poel	SWE	49,68	3	1.39,32	4	49,68	4	2.40,75	4	202,603

5	Armi Lieto	FIN	50,63	5	1,42,86	5	50,31	5	2,44,23	5	207,113
6	Miina Peltonen	FIN	51,58	6	1,46,21	6	52,20	6	2,50,66	6	213,771
Jenter 14 år			500m	1000m	500m	1500m					
1	Anne Gulbrandsen	NOR	45,75	1	1,31,60	1	46,02	2	2,25,08	1	185,930
2	Ingviold Hellem	NOR	45,97	2	1,33,19	2	45,80	1	2,27,08	2	187,391
3	Laura Treuthardt	FIN	46,54	3	1,36,62	3	47,32	3	2,36,04	3	194,183
4	Tuuli Hyttinen	FIN	48,79	4	1,37,89	4	47,88	4	2,37,70	4	198,181
5	Caroline Karlsson	SWE	48,85	5	1,40,45	5	48,83	5	2,38,70	5	200,805
6	Tove Eriksson	SWE	54,33	6	1,49,54	6	53,29	6	2,53,10	6	220,090
Jenter 15 år			500m	1000m	500m	1500m					
1	Heidi Ruistuen	NOR	48,12	4	1,35,42	1	47,27	3	2,28,53	1	192,610
2	Veera Anttila	FIN	46,74	2	1,37,58	3	46,88	1	2,36,57	2	194,600
3	Maiken Nervik	NOR	46,59	1	1,35,47	2	47,36	4	2,43,80	4	196,285
4	Anni Mattila	FIN	47,50	3	1,39,37	4	47,24	2	2,42,34	3	198,538
5	Main Wickström	SWE	49,74	5	1,48,46	5	52,75	5	2,55,47	5	215,210
6	Anna Hakola	SWE	52,86	6	1,51,33	6	53,33	6	3,02,46	6	222,675
Jenter 16 år			500m	1500m	1000m	3000m					
1	Elina Risku	FIN	45,66	1	2,27,12	2	1,33,38	1	5,30,16	4	196,416
2	Line Hoberg	NOR	46,42	2	2,25,72	1	1,35,16	2	5,23,42	2	196,476
3	Mari Grøslund	NOR	47,43	4	2,27,73	3	1,35,18	3	5,18,93	1	197,418
4	Louise Wisting	SWE	49,73	6	2,32,87	4	1,38,68	5	5,27,82	3	204,662
5	Amanda Törnqvist	SWE	48,50	5	2,39,29	5	1,42,38	6	5,35,72	6	208,739
	Mira Hautamäki	FIN	46,84	3	dq		1,37,79		5,31,90	5	
Gutter 13 år			500m	1000m	500m	1500m					
1	Magnus Nordby	NOR	43,62	1	1,27,71	2	44,04	2	2,15,66	1	176,735
2	Julius Lepola	FIN	44,01	2	1,29,21	3	43,65	1	2,17,74	3	178,178
3	Fredrik Nybråten	NOR	44,49	3	1,27,14	1	44,49	4	2,17,62	2	178,423
4	Erik Wetterdal	SWE	44,86	4	1,30,44	4	44,33	3	2,20,55	4	181,260
5	Aatu Hautamäki	FIN	48,41	5	1,37,16	5	48,73	5	2,33,28	5	196,813
6	Fredrik Karlsson	SWE	50,30	6	1,43,48	6	50,07	6	2,43,40	6	206,576
Gutter 14 år			500m	1000m	500m	1500m					
1	Simen Spieler Nilsen	NOR	41,79	2	1,22,25	1	41,85	2	2,04,83	1	166,375
2	Viktor Nybråten	NOR	41,71	1	1,23,72	2	41,70	1	2,10,10	2	168,636
3	Juho Vaittinen	FIN	41,82	3	1,26,58	3	42,24	3	2,17,36	4	173,136
4	David Andersson	SWE	44,07	5	1,26,60	4	42,73	4	2,13,35	3	174,550
5	Joel Wisting	SWE	43,37	4	1,30,95	5	43,90	5	2,21,27	5	179,835
6	Petri Itkonen	FIN	44,43	6	1,35,73	6	46,10	6	2,29,83	6	188,338
Gutter 15 år			500m	1500m	1000m	3000m					
1	Håvard Holme fjord Lorentzen	NOR	40,28	1	2,02,52	1	1,18,34	1	4,28,24	1	164,996
2	Tommi Pulli	FIN	41,26	2	2,10,22	3	1,21,37	2	4,38,15	3	171,709
3	Kristian Fredriksen	NOR	41,95	3	2,08,50	2	1,25,86	3	4,34,21	2	173,414
4	Taneli Kerola	FIN	43,15	4	2,18,56	4	1,28,28	4	4,59,79	4	183,441
5	Erik Gustafsson	SWE	44,81	6	2,23,72	6	1,31,87	6	5,03,80	5	189,284
6	Rickard Styrén	SWE	44,22	5	2,23,41	5	1,30,82	5	5,13,32	6	189,653
Gutter 16 år			500m	1500m	1000m	3000m					
1	Andreas Minge	NOR	40,58	1	2,02,85	1	1,20,50	1	4,22,72	1	165,566
2	Espen Tveit	NOR	40,69	2	2,05,88	2	1,20,83	2	4,28,07	2	167,743
3	Martin Svanborg	SWE	43,48	5	2,11,25	3	1,25,29	3	4,38,10	3	176,225
4	Verner Kinnunen	FIN	42,93	4	2,21,19	5	1,28,06	4	4,55,87	4	183,334
5	Erik Bucht	SWE	45,26	6	2,20,74	4	1,29,62	5	5,04,91	5	187,801
6	Antti Jääskeläinen	FIN	42,87	3	2,26,56	6	1,29,98	6	5,19,88	6	190,026

NORSKE MESTERSKAP 2009

23. NM enkeltdistanser 2009 - Hamar/Vikingskipet, 01.-02.11.2008

		01-11 500m	02-11 1000m	01-11 1500m	02-11 3000m				
Kvinner									
Hege Bøkkø	Hol IL	40,73	1	1,21,06	1	2,04,12	3	4,32,96	4
Ida Njåtun	Asker SK	40,97	2	1,21,89	2	2,06,32	4	4,32,16	3
Mari Hemmer	Aktiv SK	41,60	3			2,03,91	2	4,24,56	2
Hanne Haugland	Austevoll IK	41,72	4	1,24,22	3	2,08,85	5		
Maren Haugli	Jevnaker IF	41,75	5			2,01,78	1	4,13,30	1
Rikke Jeppsson	Nesodden IF	41,76	6	1,24,66	4				
Siri Moseng Reiersen	Arendal SK	42,49	7	1,26,42	7				
Tine Kørpe	Asker SK	42,61	8	1,26,25	6				
Jenny Nordby	H&BSK	42,84	9	1,27,9210					
Annette Bjelkevik	Arendal SK	42,91	10	1,25,10	5				
Maiken Nervik	Hamar IL	42,91	10	1,27,10	8	2,13,87	6	4,46,29	6
Hilde Røgeberg Pedersen	Geithus IL	43,27	12	1,28,5611					
Lise Hoberg	Stange SK	43,50	13			2,19,1613			
Marit Fjellanger Bøhm	Stavanger SK	43,52	14	dnf		dq			
Line Hoberg	Stange SK	43,79	15						
Solveig Nordengen	SSK Toten	44,12	16	1,29,1213		2,16,10	8		
Anne Gulbrandsen	Eidsvold TF	44,41	17	1,31,1017		2,21,3216		5,08,2514	
Marte Skaali	Arendal SK	44,49	18	1,27,28	9	2,14,01	7	4,43,34	5
Tina Mengkroken	Sand IF	44,85	19	1,31,4018		2,18,7112		5,02,7411	
Maren C. Jørgensen	Arendal SK	45,11	20	1,30,6816		2,17,61	9	4,53,79	7
Kristine Ramskjær	Arendal SK			1,28,9012		2,22,3917			
Cecilie Schjøtt Hannevig	Fana IL			1,29,8614		2,18,6011		4,57,69	9
Line Moen Bredalslien	Tynset IF			1,30,6215		2,20,4115		5,07,3813	
Hanne Verling	Herkules SK			1,32,7819		2,23,6918			
Heidi Ruistuen	Asker SK					2,18,0710		4,55,28	8
Suzanne van Meegen	Rakkestad IF					2,20,1114		4,58,8010	
Henriette Lilløy Bruun	Sandefjord SK					dns			
Ellen Bjertnes	Geithus IL							5,04,3712	
Menn									
Håvard Bøkkø	Hol IL	35,99	1	1,09,83	1	1,47,29	1	6,27,38	1
Øyvind Andreassen	Snøgg SK	36,42	2	1,12,19	4				
Mikael Flygind Larsen	H&BSK	36,71	3	1,10,96	3	1,48,61	3		
Espen Aanes Hvammen	Eidsvold TF	36,82	4						
Lars Kvaalen	OSK	36,92	5	1,12,77	6	1,51,30	8	6,51,3312	
Dag Erik Kleven	Sand IF	37,03	6	(1,14,69dq)		dns			
Kjetil Johansen Amundrud	Brandbu IF	37,10	7	1,14,57	9				
Mats Roger Jensen	H&BSK	37,20	8	1,12,61	5				
Trond Arne Tøstet	Leinstrand IL	37,28	9	1,16,8218					
Vidar Wang Lutnæs	Geithus IL	37,88	10	1,16,3315					
Sverre Lunde Pedersen	Fana IL	38,03	11			1,52,10	9	6,52,2513	
Tarjei Tverråen	Arendal SK	38,05	12	1,15,0111		1,57,4419			
Kim Lund Håvarðsrud	Geithus IL	38,23	13			1,59,2721			
Kim André Eldevik	Geithus IL	38,26	14	1,15,1312		1,56,6318			
Sverre Haugli	Jevnaker IF	38,27	15			1,49,42	4	6,32,76	3
Hans Kristian Smedsrød	Tromsø SK	38,60	16	1,16,3416					
Ivar Njøes	Leinstrand IL	38,61	17						
Torgeir Høgheim	Fana IL	38,67	18			1,56,3817		7,04,0717	
Amund Farås	SSK Toten	38,70	19	1,17,1019					
Tormod Bjørmetun Haugen	Sandefjord SK	38,75	20	1,14,9610		1,53,5115		6,48,5010	
Mathias Rogne	IF Fram	39,03	21	1,15,2713		1,55,4316		6,59,6815	
Andreas Minge	Båstad IL	39,33	22	1,57,6420		1,57,6420		7,20,0923	
Even Johansen	Tynset IF	(37,25 dq)		(1,12,82dq)		dnf			
Christoffer Fagerli Rukke	Hol IL	dq		1,10,01	2	1,48,33	2		
Eivind Lia	Geithus IL			1,13,16	7	1,52,8614			
Kjetil Stiansen	Aktiv SK			1,13,76	8	1,52,6813		7,06,8218	
Joachim Haugen	Geithus IL			1,15,5114					
Håvard Holme fjord Lorentzen	Fana IL			1,16,5517				7,07,8220	
Amund Grønvold Skoglund	SSK Toten			1,18,1720					
Fredrik van der Horst	Tønsbergs Turn					1,50,60	5	6,50,8211	
Stian Elvenes	Aktiv SK					1,50,66	6	6,47,69	9
Henrik Christiansen	Asker SK					1,51,22	7	6,42,65	6
Preben Kristensen	Fana IL					1,52,2910		6,42,35	5

Jenter stafett, 28-02

1	Norge	4,43,77
2	Finland	4,44,44
3	Norge	4,47,78
4	Finland	4,55,45
5	Sverige	5,11,92
6	Sverige	5,32,63

Gutter stafett, 28-02

1	Norge	4,11,59
2	Finland	4,16,42
3	Norge	4,21,11
4	Sverige	4,22,52
5	Sverige	4,39,43
6	Finland	4,42,91

Tore Solli	Sandefjord SK	1.52,4311	6.36,60	4
Øystein Grørdum	Arendal SK	1.52,5712	6.31,01	2
Odd B. Borgersen	Geithus IL	(1.54,92dq)	6.45,97	7
Reidar B. Borgersen	Geithus IL		6.46,64	8
August Teodor Haugen	Sandefjord SK		6.55,5414	
Thomas Søfteland	Arendal SK		7.00,3516	
Are Eri Bjelland	Fana IL		7.07,5319	
Roald Eidsheim	Fana IL		7.09,0121	
Gøran Botngård	Bjugn/Ørland SK		7.14,9422	
Christian Owesen	Geithus IL		7.26,3524	

NM enkeltdistanser (2) – Gol / Glitre Stadion, 21.12.2008

Menn NM 10000m

1	Håvard Bøkkø	Hol IL	13.48,57
2	Øystein Grørdum	Arendal SK	14.02,11
3	Tore Solli	Sandefjord SK	14.03,61
4	Reidar B. Borgersen	Geithus IL	14.10,61
5	Sverre Haugli	Jevnaker IF	14.11,77
6	Henrik Christiansen	Asker SK	14.27,80
7	Lars Kvaalen	OSK	14.34,47
8	Preben Kristensen	Fana IL	14.35,53
9	Stian Elvenes	Aktiv SK	14.41,82
10	Sverre Lunde Pedersen	Fana IL	14.53,91
11	Christoffer Fagerli Rukke	Hol IL	15.06,08
12	Kjetil Stiansen	Aktiv SK	15.22,34

Kvinner NM 5000m

1	Mari Hemmer	Aktiv SK	7.39,89
2	Maren Haugli	Jevnaker IF	7.43,11
3	Hege Bøkkø	Hol IL	8.11,03
4	Marthe Skaali	Arendal SK	8.27,01
5	Hanne Haugland	Austevoll IK	8.29,90
6	Maren C. Jørgensen	Arendal SK	8.33,93
7	Kristine Ramskjær	Arendal SK	8.55,99
8	Anne Gulbrandsen	Eidsvold TF	9.23,26

NB: Håvard Bøkkø gjentok bedriften fra i fjor og sikret seg samtlige GULL i senior-NM enkeltdistanser

NM allround, senior – Gol / Glitre Stadion, 20.-21.12.2008

70. Kvinner

		500m	3000m	1500m	5000m		
1	Maren Haugli	Jevnaker IF	43,73	4.43,16	1.208,09	7.43,11	178,430
2	Mari Hemmer	Aktiv SK	43,50	4.37,92	2.09,59	7.39,89	179,005
3	Hege Bøkkø	Hol IL	41,97	4.45,62	2.08,60	8.11,03	181,542
4	Hanne Haugland	Austevoll IK	43,13	5.05,25	2.16,25	8.29,90	190,411
5	Marthe Skaali	Arendal SK	45,78	4.56,78	2.17,75	8.27,01	191,860
6	Maren C. Jørgensen	Arendal SK	46,48	5.07,82	2.21,12	8.33,93	196,216
7	Kristine Ramskjær	Arendal SK	46,39	5.15,38	2.22,76	8.55,99	200,138
8	Anne Gulbrandsen	Eidsvold TF	45,74	5.16,53	2.24,42	9.23,26	202,961

9	Solveig Nordengen	SSK Toten	46,25	5.19,96	2.23,64	147,456
10	Tina Mengkroken	Sand IF	46,63	5.16,50	2.25,67	147,936
11	Maiken Nervik	Hamar IL	46,52	5.17,72	2.26,32	148,246
12	Cecilie Schjøtt Hannevig	Fana IL	47,39	5.25,08	2.29,17	151,293
13	Heidi Ruistuen	Asker SK	48,52	5.21,80	2.32,35	152,936
	Marit Fallanger Bøhm	Stavanger SK	46,80	dns		

109. Menn

		500m	5000m	1500m	10000m	
1	Håvard Bøkkø	Hol IL	37,51	6.51,81	1.52,27	13.48,57
2	Sverre Haugli	Jevnaker IF	38,84	6.58,83	1.54,28	14.11,77
3	Tore Solli	Sandefjord SK	39,87	6.57,63	2.15,73	14.03,61
4	Lars Kvaalen	OSK	37,85	7.14,81	1.55,26	14.34,47
5	Henrik Christiansen	Asker SK	38,84	7.16,17	1.54,58	14.27,80
6	Øystein Grørdum	Arendal SK	41,54	7.01,12	1.58,38	14.02,11
7	Stian Elvenes	Aktiv SK	39,22	7.16,93	1.55,01	14.41,82
8	Sverre Lunde Pedersen	Fana IL	38,96	7.15,68	1.55,06	14.53,91
9	Christoffer Fagerli Rukke	Hol IL	37,84	7.23,83	1.54,19	15.06,08
10	Reidar B. Borgersen	Geithus IL	41,14	7.09,90	1.59,88	14.10,61
11	Preben Kristensen	Fana IL	39,78	7.15,56	1.58,57	14.35,53
12	Kjetil Stiansen	Aktiv SK	39,30	7.31,64	1.58,35	15.22,34

13	Mathias Rogn	IF Fram	40,05	7.21,11	2.00,14	124,207
14	Fredrik van der Horst	Tønsbergs Turn	38,88	7.37,43	2.15,32	124,396
15	Håvard Holmefjord Lorentzen	Fana IL	40,01	7.29,81	2.00,51	125,161
16	Tormod Bjørnetun Haugen	Sandefjord SK	39,80	7.28,14	2.01,76	125,200
17	Torgeir Høgheim	Fana IL	39,78	7.29,95	2.01,77	125,365
18	Roald Eidsheim	Fana IL	39,82	7.31,22	2.03,58	126,135
19	August Teodor Haugen	Sandefjord SK	41,47	7.27,65	2.01,07	126,591
20	Are Eri Bjelland	Fana IL	41,08	7.28,41	2.02,25	126,671
21	Kristian Fredriksen	Geithus IL	42,13	7.42,04	2.04,56	129,854
22	Thomas Søfteland	Arendal SK	43,42	7.29,78	2.05,24	130,144
	Odd B. Borgersen	Geithus IL	40,10	dnf		

NM Sprint 2009 - Oslo/Valle Hovin 03.-04.01.2009

39. Kvinner, senior

		500m	1000m	500m	1000m	
1	Mari Hemmer	Aktiv SK	42,88	1.25,81	42,95	1.25,50
2	Rikke Jeppsson	Nesodden IF	43,05	1.27,35	43,37	1.27,89
3	Frida van Megen	Rakkestad IF	44,36	1.28,19	3	1.31,01
4	Hilde Røgeberg Pedersen	Geithus IL	44,29	1.31,92	6	1.33,05
5	Solveig Nordengen	SSK Toten	45,63	1.29,36	4	1.31,34
6	Renate Jeppsson	Nesodden IF	46,24	1.31,60	5	1.33,67
7	Tina Mengkroken	Sand IF	45,32	1.33,17	7	1.38,33

40. Menn, senior

		500m	1000m	500m	1000m	
1	Christoffer Fagerli Rukke	Hol IL	37,18	1.12,09	1	1.13,72
2	Øyvind Andreassen	Snøgg SK	37,15	1.14,68	3	1.15,76
3	Espen Aarnes Hvammen	Eidsvold TF	37,47	1.15,20	5	1.16,27
4	Kjetil Johansen Amundrud	Brandbu IF	38,19	1.17,20	9	1.18,12
5	Tarjei Tverraen	Arendal SK	39,07	1.17,30	11	1.18,32
6	Roald Eidsheim	Fana IL	39,17	1.17,27	10	1.19,02
7	Vidar Wang Lutnæs	Geithus IL	39,03	1.18,56	14	1.19,58
8	Ivar Njøes	Leinstrand IL	38,65	1.18,71	15	1.20,18
9	Rune Stordal	Geithus IL	39,09	1.17,08	8	1.18,80
10	Preben Kristensen	Fana IL	39,82	1.16,72	7	1.18,10
11	Torbjørn Ladstein Fjeld	Stavanger SK	39,66	1.18,74	16	1.19,86
12	Hans Kristian Smetsrød	Tromsø SK	38,66	1.17,76	13	1.18,66
13	Trond Arne Tørset	Leinstrand IL	58,59	1.17,66	12	1.19,02
14	Eivind Lia	Geithus IL	38,50	1.15,77	6	1.16,43
15	Vegard Nylund	Stord IL	39,59	1.19,64	17	1.21,94
	Dag Erik Kleven	Sand IF	37,46	1.14,24	2	37,97
	Evan Johansen	Tynset IF	37,18	dnf		38,08
	Lars Kvaalen	OSK	37,93	6	1.14,72	4
	Mats Roger Jensen	H&BSK	38,64	9	dns	
	Stian Elvenes	Aktiv SK	dns			

NM Junior allround 2009 - Bergen/Slåtthaug 31.01.-01.02.2009

47. Kvinner

		500m	1500m	1000m	3000m	
1	Hanne Haugland	Austevoll IK	42,19	2.13,70	1	4.51,42
2	Ida Njåttun	Asker SK	42,79	2.15,49	2	4.49,58
3	Maren C. Jørgensen	Arendal SK	45,38	2.22,03	4	4.58,67
4	Anne Gulbrandsen	Eidsvold TF	44,76	2.22,50	6	4.50,12
5	Kristine Ramskjær	Arendal SK	45,99	2.22,45	5	4.58,35
6	Line Moen Bredalslien	Tynset IF	45,67	2.22,69	7	5.11,44
7	Marit Holtet	Narvik SK	45,92	2.22,85	8	5.08,44
8	Julie Lund Rauan	IF Fram	46,39	2.28,06	10	5.20,80
9	Elisabeth Lien Fjeld	Båstad IL	46,89	2.31,90	13	5.16,72
10	Julie Hesvevik	IF Fram	47,08	2.28,43	11	5.25,94
11	Mathea Wasvik	IF Fram	47,89	2.30,22	12	5.17,69
12	Marthe Skaali	Arendal SK	61,94	2.18,93	3	1.31,61
	Cecilie Schjøtt Hannevig	Fana IL	46,41	9	2.27,56	9

72. Menn

		500m	3000m	1500m	5000m	
1	Sverre Lunde Pedersen	Fana IL	38,45	4.06,64	1	1.58,27
2	Kjetil Stiansen	Aktiv SK	38,83	4.11,90	2	2.00,66
3	Torgeir Høgheim	Fana IL	39,44	4.12,83	4	2.00,65
4	Andreas Minge	Båstad IL	39,75	4.12,27	3	2.00,77
5	Håvard Holmefjord Lorentzen	Fana IL	39,65	4.13,56	5	2.01,06
6	August Teodor Haugen	Sandefjord SK	41,00	4.17,29	6	2.03,34
7	Espen Tveit	Herkules SK	40,35	4.19,44	7	2.03,73
8	Torbjørn Øyen	Fana IL	41,42	4.23,26	9	2.06,43
9	Thomas Søfteland	Arendal SK	42,86	4.22,56	8	2.07,27
10	Are Slettten	Hamar IL	40,50	4.31,86	12	2.05,27
11	Amund Farås	SSK Toten	40,05	4.35,48	15	2.06,87
12	Runar Sanderud	Sand IF	40,17	4.36,50	16	2.09,71
13	Jon Petter Bjerkreim Furnée	Asker SK	41,91	4.33,74	14	2.08,01
14	Kent-Are Martinussen	Narvik SK	39,89	4.40,51	18	2.10,14
15	Aleksander Waagenes	TSK	41,37	4.28,98	11	2.20,30
16	Raymond Hellem	Bjugn/Ørland SK	41,85	4.38,29	17	2.09,69
17	Jonas Bekken	Sand IF	42,41	4.28,34	10	2.12,51

18	Joachim Halleland	Fana IL	40,86	12	4.47,67	21	2.11,55	16	132,655
19	Roger Ebersten	Herkules SK	42,26	19	4.42,08	19	2.13,41	18	133,743
20	Ole Christian Økland Thømt	Fana IL	41,88	17	4.44,37	20	2.13,93	19	133,918
	Simen Høybakk	Harstad SK	40,68	11	4.32,32	13			
	Ole Bjørnsmoen Næss	Tynset IF	43,77	22	dns				

37. NM Junior Sprint 2009 - Oslo/Valle Hovin 03.-04.01.2009

Kvinner, junior									
			500m		1000m		1000m		1000m
1	Hege Bøkko	Hol IL	42,11	1	1.22,92	1	42,11	1	1.23,97
2	Ida Njåtan	Asker SK	42,55	3	1.24,83	2	42,93	2	1.25,46
3	Hanne Haugland	Austevoll IK	42,32	2	1.26,89	3	42,94	3	1.27,69
4	Siri Moseng Reiersen	Arendal SK	44,05	4	1.29,88	4	44,33	4	1.30,67
5	Ingvild Hellem	Bjugn/Ørland SK	44,66	5	1.31,01	6	44,91	6	1.30,40
6	Anne Gulbrandsen	Eidsvold TF	45,06	7	1.30,69	5	44,78	5	1.32,66
7	Karine Udahl	Båstad IL	45,18	8	1.32,73	11	45,11	7	1.32,56
8	Kristine Ramskjær	Arendal SK	46,08	11	1.31,94	8	45,91	10	1.31,46
9	Maiken Nervik	Hamar IL	45,21	9	1.32,72	10	45,45	8	1.33,63
10	Line Hoberg	Stange SK	45,88	10	1.31,74	7	45,67	9	1.33,55
11	Julie Lund Rauan	IF Fram	46,46	13	1.33,29	13	46,33	11	1.33,36
12	Line Moen Bredalslien	Tynset IF	46,28	12	1.32,55	9	46,51	12	1.34,12
13	Cecilie Schjøtt Hannevig	Fana IL	46,61	14	1.32,84	12	47,17	13	1.33,65
14	Heidi Ruistuen	Asker SK	47,27	15	1.34,67	14	48,12	15	1.35,19
15	Hanne Verling	Herkules SK	47,54	16	1.35,65	16	47,54	14	1.34,87
	Jenny Nordby	H&BSK	44,84	6	1.34,98	15			

Menn, junior									
			500m		1000m		500m		1000m
1	Sverre Lunde Pedersen	Fana IL	38,54	1	1.14,59	1	38,29	1	1.14,96
2	Fredrik van der Horst	Tønsbergs Turn	39,06	4	1.15,34	2	38,91	2	1.15,68
3	Kjetil Stiansen	Aktiv SK	38,78	2	1.15,61	3	38,99	3	1.15,90
4	Kim André Eldevik	Geithus IL	38,93	3	1.18,22	7	39,06	4	1.16,11
5	Torgeir Høgheim	Fana IL	39,15	5	1.17,09	4	39,37	5	1.18,51
6	Andreas Minge	Båstad IL	39,51	6	1.17,77	6	40,14	9	1.17,67
7	Kim Lund Håvardrud	Geithus IL	39,84	10	1.18,92	8	39,42	6	1.17,87
8	Håvard Holmefford Lorentzen	Fana IL	39,75	8	1.17,10	5	40,07	8	1.18,83
9	Amund Farås	SSK Toten	39,57	7	1.19,24	9	40,02	7	1.19,35
10	Simen Høybakk	Harstad SK	39,85	11	1.20,26	17	40,37	12	1.19,40
11	Mattis Bergh	Asker SK	39,79	9	1.19,86	13	40,22	11	1.20,95
12	Henrik Hvesser	Asker SK	40,64	21	1.19,55	10	40,69	16	1.19,76
13	Joachim Halleland	Fana IL	40,34	15	1.19,77	12	40,71	17	1.20,48
14	Are Sletten	Hamar IL	40,37	17	1.20,38	18	40,83	18	1.20,30
15	Runar Sanderud	Sand IF	40,61	19	1.21,71	22	40,42	14	1.20,04
16	Daniel Vatn	Spk. Falken	40,09	14	1.21,57	21	40,50	15	1.21,72
17	Jon Petter Bjerkreim Furnée	Asker SK	40,94	24	1.20,12	15	41,24	21	1.20,19
18	Kent Are Martinussen	Narvik SK	39,94	13	1.22,78	25	40,38	13	1.21,43
19	Ariid Liseth Færø	Fana IL	39,89	12	1.23,07	26	40,21	10	1.21,70
20	Simen Spieler Nilsen	Arendal SK	40,59	18	1.20,25	16	41,58	23	1.20,79
21	Simen Kroken	Aktiv SK	40,71	22	1.21,74	23	41,12	20	1.21,50
22	Adriaen Verheyweghen	Båstad IL	41,04	26	1.20,77	20	41,77	24	1.20,69
23	Torjahn Håbjørg	Leinstrand IL	40,36	16	1.21,87	24	41,02	19	1.22,78
24	Magnus Hagelund	Aktiv SK	40,81	23	1.25,51	27	41,52	22	1.25,89
25	Kristian Fredriksen	Geithus IL	52,80	27	1.19,71	11	42,31	25	1.19,00
	Ole Bjørnsmoen Næss	Tynset IF	40,62	20	1.20,06	14			
	Amund Grønvold Skoglund	SSK Toten	40,94	24	1.20,50	19			

39. Landsmesterskapet 2009 – Geithus / Furumo kunstis, 14.-15.02.2009

Jenter 12 år												
			500m		1500m		/	1000m				
	Martine Ripsrud	Stange SK	49,74	1	2.36,57	1		1.42,79	1			
	Elisabeth Eidsheim	Fana IL	51,40	2	2.40,20	3		1.45,93	3			
	Stine Strøm	IF Fram	51,51	3	2.44,68	4		1.45,60	2			
	Maren Møller Bergli	Sandefjord SK	51,83	4	2.53,44	7		1.47,84	5			
	Ellen Merete Omsland	IF Fram	53,00	5	dns			1.50,64	8			
	Vilde Bakkei Sand	Sand IF	53,28	6	2.40,17	2		1.46,84	4			
	Thea Fløiten	Sand IF	53,34	7	2.48,04	5		1.48,34	7			
	Ida Sanderud	Sand IF	53,35	8	dns			1.51,72	9			
	Silje B. Borgersen	Geithus IL	53,39	9	2.50,29	6		1.48,00	6			
	Astrid Værvik	Leinstrand IL	53,53	10	3.02,60	10						
	May Helen Hansson	Tynset IF	54,11	11	3.02,64	11		1.56,42	13			
	Marichen Hagelund	Aktiv SK	54,34	12				1.54,41	10			
	Helene Bjørnes	Harstad SK	54,78	13	3.12,10	14		2.01,62	16			
	Jane Wiik Larsen	Tynset IF	55,41	14	3.04,83	12		2.00,08	14			
	Silje Eikemo Hagen	Stange SK	56,58	15	2.55,36	8		1.54,98	11			
	Marie Bakken Haugli	Jevnaker IF	59,79	16	3.05,78	13		2.00,24	15			
	Synne Wiik Larsen	Tynset IF	61,96	17	2.58,64	9		1.55,20	12			
Jenter 13 år												
			500m		1500m		1000m					
	Marte Vatn	Spk Falken	46,21	1	2.22,65	1		1.32,61	1			
	Sofie Karoline Haugen	Sandefjord SK	46,37	2	2.25,03	2		1.34,24	3			
	Ellen Bjertnes	Geithus IL	46,62	3	2.29,54	4		1.33,31	2			
	Rannei Skaali	Arendal SK	48,08	4	2.26,19	3		1.34,37	4			
	Camilla Lund	Leinstrand IL	48,11	5	2.29,78	5		1.35,23	5			
	Thea Vestreheim Skavhellen	Fana IL	48,40	6	2.35,21	6		1.37,32	6			
	Merethe Tvedt	Asker SK	50,38	7	2.43,71	10		1.44,47	8			
	Astrid Holstad	Leinstrand IL	50,90	8	2.38,70	8		1.42,68	7			
	Sandra Hakkelberg	Kongsberg IF	51,17	9	2.36,19	7		1.45,01	10			
	Live Tingvik Haave	Sandnes SK	51,50	10	2.50,04	12		1.46,35	11			
	Camilla Schjøtt Hannevig	Fana IL	52,01	11	2.40,73	9		1.44,72	9			
	Helene Foldvik Steinnes	IF Fram	52,17	12	2.46,22	11		1.47,42	12			
Jenter 14 år												
			500m		1500m		1000m					
	Ingvild Hellem	Bjugn/Ørland SK	44,78	1	2.19,51	1		1.30,18	1			
	Anne Gulbrandsen	Eidsvold TF	44,79	2	2.20,96	2		1.33,25	2			
	Hanne G. Skoglund	SSK Toten	48,25	3	2.31,03	3		1.37,79	3			
	Elise Botngård	Bjugn/Ørland SK	49,50	4				1.42,50	4			
	Stine Sagen Johansen	SSK Toten	51,92	5	2.40,75	4		1.42,88	5			
	Marlene Bjørnsen	Harstad SK	52,22	6	2.49,09	5		1.47,33	6			
	Nathalie Reich	Leinstrand IL	56,59	7	3.16,22	6		2.01,23	7			
Jenter 15 år												
			500m		1500m		1000m			3000m		
	Maiken Nervik	Hamar IL	45,57	1	2.20,78	1		1.32,46	1	4.59,53	1	
	Nille Martha Norhaug Faleide	Gol IL	45,80	2	2.28,64	3		1.35,02	3			
	Heidi Ruistuen	Asker SK	47,58	3	2.23,32	2		1.33,77	2	5.06,34	2	
	Lina Rognstad	Eidsvold TF	48,46	4	2.31,05	4		1.36,54	4	5.20,57	3	
	Victoria Lovstad	Kongsvinger SK	50,35	5				1.41,78	5			
	Astrid Johansen	Tromsø SK	53,99	6	2.48,50	5		1.47,93	6	dns		
Jenter 16 år												
			500m		1500m		1000m			3000m		
	Hege Bøkko	Hol IL	42,08	1	dnf							
	Hanne Haugland	Austevoll IK	43,33	2	2.17,85	1						
	Mari Grøslund	Geithus IL	45,67	3	2.26,56	3		1.33,32	1	5.11,32	1	
	Suzanne van Megen	Rakkestad IF	47,46	4	2.32,60	4		1.36,23	3	5.14,45	3	
	Anne Lise Bergum	Sør-Fron IL	48,50	5	2.33,40	5		1.38,56	4	5.22,35	4	
	Charlotte Kobro	Asker SK	53,44	6				1.49,77	5			
	Line Hoberg	dq			2.25,24	2		1.33,60	2	5.13,40	2	
Gutter 12 år												
			500m		1500m		1000m					
	Magnus Kristensen	Arendal SK	46,79	1	2.24,49	1		1.33,21	1			
	Oskar Dønnum	Aktiv SK	46,97	2	2.28,08	2		1.36,26	2			
	Ingvald Minge	Båstad IL	47,71	3	2.33,89	5		1.39,42	6			
	Alexander Sorloth	Spk Falken	48,09	4	2.33,41	4		1.37,94	3			
	Lars Petter Kvernberg	Leinstrand IL	48,28	5	2.38,69	13		1.39,36	5			
	Leif Marius Ovli	Hamar IL	49,02	6	2.34,44	6		1.41,08	10			
	Brage Olsen Børtnes	Drammens SK	49,22	7	2.36,28	9		1.40,44	7			
	Lars M. Østreng Nes	Båstad IL	49,98	8	2.30,57	3		1.40,67	8			
	Joachim Schjøtt Lie	Fana IL	50,41	9	2.37,50	11		1.42,11	12			
	Stian Viken	Sand IF	50,55	10	2.42,10	14		1.47,57	15			
	Jacob Hübertz	Sandefjord SK	51,21	11	2.36,09	8		1.41,41	11			
	Jonatan Rotvik	Sandefjord SK	51,72	12	2.36,31	10		1.45,33	14			

22	Håvard Holme fjord Lorentzen	Fana IL	281	101	-	40	-	-	140	-	-	-
23	Torbjørn Øyen	Fana IL	273	53	-	-	132	-	88	-	-	-
24	Simen Høybakk	Harstad SK	269	-	105	64	-	100	-	-	-	-
25	Joachim Halleland	Fana IL	261	65	-	108	-	-	88	-	-	-
26	Jørgen Wasvik	IF Fram	251	11	-	24	101	27	-	-	-	88
27	Knut Jore	Herkules SK	250	6	-	48	-	45	56	47	-	48
28	Anders Skaug	Båstad IL	218	12	-	44	-	40	44	-	-	78
29	Aleksander Waagenes	TSK	213	41	108	64	-	-	-	-	-	-
30	Roger Ebersten	Herkules SK	198	18	-	28	-	56	-	44	-	52
31	Arild Liseth Færø	Fana IL	196	-	-	88	-	-	108	-	-	-
-	Kristian Fredriksen	Geithus IL	196	-	-	88	-	-	108	-	-	-
33	Kent-Are Marthinussen	Narvik SK	193	41	-	72	-	-	80	-	-	-
34	Simen Spieler Nilsen	Arendal SK	187	72	-	-	-	115	-	-	-	-
35	Jonas Bekken	Sand IF	186	40	75	-	-	71	-	-	-	-
36	Daniel Vatn	Spk Falken	168	29	95	44	-	-	-	-	-	-
37	Sverre Lunde Pedersen	Fana IL	160	-	-	160	-	-	-	-	-	-
-	Kjetil Stiansen	Aktiv SK	160	-	-	160	-	-	-	-	-	-
-	Fredrik van der Horst	Tønsbergs Turn	160	-	-	-	-	160	-	-	-	-
40	Thomas Schjøtt Hannevig	Fana IL	158	38	-	48	-	-	72	-	-	-
-	Gard Njåtun Krøyer	Asker SK	158	-	-	-	-	-	60	-	-	98
42	Espen Brask Nordfonn	Stord IL	145	-	-	-	-	-	52	-	93	-
43	Tom Grini	Aktiv SK	141	-	-	-	-	39	-	-	-	102
44	Kjetil Homdal	Dølemlø IL	134	-	-	-	-	-	48	-	86	-
45	Erlend Sognli Høyem	Spk Falken	113	-	77	36	-	-	-	-	-	-
46	Raymond Hellem	Bjugn/Øriand SK	111	21	90	-	-	-	-	-	-	-
47	Vetle Markussen	Lilleborg IK	101	-	-	-	-	-	-	101	-	-
48	Torjahn Håbjørg	Leinstrand IL	94	-	-	-	-	94	-	-	-	-
49	Eirik Magnus Bakken	TSK	93	-	93	-	-	-	-	-	-	-
50	Ole Christian Thømt	Fana IL	84	32	-	52	-	-	-	-	-	-
51	Mats Christoffer Haugen	Geithus IL	69	69	-	-	-	-	-	-	-	-
52	Viktor Nybråten	Hamar IL	68	-	68	-	-	-	-	-	-	-
-	Kristian Vårvik	TSK	68	-	68	-	-	-	-	-	-	-
54	Phan Åge Haugård	Aktiv SK	64	-	-	-	-	-	64	-	-	-
55	Øyvind Wulvik	TSK	62	-	62	-	-	-	-	-	-	-
56	Torbjørn Søri	Kongsvinger SK	60	5	-	32	-	23	-	-	-	-
57	Øystein Akselsen	Harstad SK	36	-	-	36	-	-	-	-	-	-
58	Ole Dahl	Stange SK	28	-	-	-	-	28	-	-	-	-

REKORDER OG BESTENOTERINGER

Totaloversikt over alle norske forbedringer av rekorder og bestenoteringer for menn/kvinner, senior/junior i løpet av sesongene 2005/06 og 2006/07, samt gjeldende rekorder. Verdensrekorder er godkjent av ISU/SSTC. Ansvarlig for registrering og godkjenning av norske rekorder/bestenoteringer har vært Magne Teigen (medlem av Hurtigløpkomiteens ressursgruppe og leder av Statistikkgruppa). Rekorder i kursiv er slått senere i samme stevne.

Nye norske rekorder

Menn senior

1500 m:	1.44,21	Håvard Bøkkø	Hol IL	Salt Lake City	9.11.2007
		(23,71 - 49,98 - 1.16,84 - 1.44,21)			
	1.43,93	Håvard Bøkkø	Hol IL	Calgary Olympic Oval	16.11.2007
		(23,82 - 49,87 - 1.16,55 - 1.43,93)			
	1.42,67	Håvard Bøkkø	Hol IL	Salt Lake City	6.3.2009
		(23,41 - 49,22 - 1.15,68 - 1.42,67)			
5000 m:	6.09,94	Håvard Bøkkø	Hol IL	Salt Lake City	7.3.2009
		(18,01 - 46,00 - 1.14,46 - 1.43,09 - 2.12,10 - 2.41,29 - 3.10,78 - 3.40,15 - 4.09,79 - 4.39,45 - 5.09,56 - 5.39,62 - 6.09,94)			
Stor firk.:	148,077	Håvard Bøkkø	Hol IL	Hamar Olympiahall	7.- 8.2.2009
		(35,99 - 6.15,94 / 1.44,83 - 13.11,01)			
Lagtempo: (8 runder)	3.42,88	Landslaget	(World Cup)	Calgary Olympic Oval	18.11.2007
		Håvard Bøkkø - Henrik Christiansen - Sverre Haugli			
		(31,22 - 58,13 - 1.25,53 - 1.52,93 - 2.20,42 - 2.47,97 - 3.15,48 - 3.42,88)			

Kvinner senior

10000 m:	14.50,52	Mari Hemmer	Aktiv SK	Calgary Olympic Oval	14.3.2008
		(39,06 - 1.13,81 - 1.48,86 - 2.23,53 - 2.58,25 - 3.32,84 - 4.07,71 - 4.42,54 - 5.17,64 - 5.52,84 - 6.28,44 - 7.04,25 - 7.40,57 - 8.16,78 - 8.52,93 - 9.28,94 - 10.05,20 - 10.41,68 - 11.18,07 - 11.54,69 - 12.31,12 - 13.06,84 - 13.41,84 - 14.16,47 - 14.50,52)			
	14.47,49	Mari Hemmer	Aktiv SK	Calgary Olympic Oval	20.3.2009
		(39,86 - 1.15,15 - 1.50,26 - 2.25,23 - 2.59,90 - 3.35,13 - 4.10,33 - 4.45,63 - 5.20,49 - 5.55,59 - 6.31,06 - 7.06,53 - 7.41,86 - 8.17,68 - 8.53,07 - 9.28,94 - 10.04,47 - 10.39,92 - 11.15,46 - 11.51,12 - 12.26,76 - 13.02,14 - 13.37,47 - 14.13,04 - 14.47,49)			

Menn junior

Sprint-firk.:	143,740	Espen Aarnes Hvammen	Eidsvold TF	Calgary Olympic Oval	15.-16.3.2008
		(35,73 - 1.11,64 / 36,22 - 1.11,94)			
Lagtempo: (8 runder)	4.02,10	Juniorlandslaget	(Junior-WC)	Inzell	30.11.2008
		August Teodor Haugen - Torgeir Høgheim - Sverre Lunde Pedersen			
		(34,47 - 1.04,29 - 1.34,01 - 2.03,86 - 2.33,89 - 3.03,73 - 3.33,13 - 4.02,10)			

Kvinner junior

500 m:	(40,53	Rikke Jeppsson	Nesodden IF	Calgary Olympic Oval	8.3.2008)
		(11,34 - 40,53) - ikke godkjent p.g.a. uapprobert stevne samt "mixet par".			
	40,40	Rikke Jeppsson	Nesodden IF	Calgary Olympic Oval	15.3.2008
		(11,34 - 40,40)			
	40,32	Hege Bøkkø	Hol IL	Heerenveen	13.3.2009
		(11,12 - 40,32)			

1000 m:	1.19,04	Hege Bøkkø (18,89 - 48,30 - 1.19,04)	Hol IL	Moskva / Krylatskoje	18.1.2009
Sprint-firk.:	165,020	Rikke Jeppsson (41,18 - 1.22,14 / 41,43 - 1.22,68)	Nesodden IF	Hamar V	12.-13.1.2008
	161,035	Rikke Jeppsson (40,40 - 1.19,81 / 40,44 - 1.20,58)	Nesodden IF	Calgary Olympic Oval	15.-16.3.2008
	160,740	Hege Bøkkø (40,43 - 1.20,22 / 40,68 - 1.19,04)	Hol IL	Moskva / Krylatskoje	17.-18.1.2009
Lagtempo: (6 runder)	3.27,82	Juniorlandslaget (Junior-VM) Hege Bøkkø - Hanne Haugland - Ida Njåtun (Passeringstider p.t. ukjent)		Zakopane	22.2.2009
	3.18,42	Juniorlandslaget (Junior-WC) Hege Bøkkø - Hanne Haugland - Ida Njåtun (35,56 - 1.06,50 - 1.38,27 - 2.11,20 - 2.44,67 - 3.28,42)		Groningen	1.3.2009

Norske bestenoteringer i «ikke-rekordøvelser»

Menn senior

Mini-firk.:	151,884	Sverre Lunde Pedersen (37,78 - 1.52,85 / 1.14,09 - 3.56,66)	Fana IL	Collalbo	17.-18.1.2009
	150,601	Sverre Lunde Pedersen (37.49 - 3:54.32 / 1:13.47 - 1:51.97)	Fana IL	Heerenveen	13.-14.3.2009

Kvinner senior

Stor firk.:	168,287	Mari Hemmer (40,76 / 1.59,87 - 7.10,45 / 14.50,52)	Aktiv SK	Calgary Olympic Oval	12.-14.3.2008
-------------	---------	---	----------	----------------------	---------------

Menn junior

Mini-firk.:	151,884	Sverre Lunde Pedersen (37,78 - 1.52,85 / 1.14,09 - 3.56,66)	Fana IL	Collalbo	17.-18.1.2009
	150,601	Sverre Lunde Pedersen (37.49 - 3:54.32 / 1:13.47 - 1:51.97)	Fana IL	Heerenveen	13.-14.3.2009

Kvinner junior

2x500 m:	82,52	Hege Bøkkø (41,22 + 41,30)	Hol IL	Zakopane	20./22.2.2009
10000 m:	17.35,77	Camilla Helene Hallås Farestveit (43,91 - 1.24,82 - 2.07,18 - 2.49,21 - 3.31,59 - 4.13,54 - 4.56,32 - 5.38,64 - 6.21,06 - 7.03,26 - 7.45,56 - 8.27,87 - 9.09,68 - 9.51,60 - 10.33,72 - 11.15,99 - 11.58,31 - 12.40,78 - 13.23,13 - 14.05,71 - 14.48,03 - 15.30,21 - 16.12,22 - 16.54,06 - 17.35,77)	Bergen SK	Bjugn / Fosenhallen	6.4.2009

Nye norske mesterskapsrekorder

Menn, senior sprint

500 m	36,57	Dag Erik Kleven	Sand IF	Bjugn Fh	5.1.2008
1000 m	1.12,30	Mikael Flygind Larsen	H&BSK	Bjugn Fh	5.1.2008
	1.12,09	Christoffer Fagerlii Rukke	Hol IL	Oslo VH	3.1.2009
Sam.lagt	146,550	Dag Erik Kleven (36,57 - 1.12,97 / 36,88 - 1.13,23)	Sand IF	Bjugn Fh	5.- 6.1.2008

Menn, senior enkeltdistanser

1000 m	1.10,69	Håvard Bøkkø	Hol IL	Hamar Olympiahall	14.10.2007
	1.09,83	Håvard Bøkkø	Hol IL	Hamar Olympiahall	2.11.2008
1500 m	1.47,29	Håvard Bøkkø	Hol IL	Hamar Olympiahall	1.11.2008

Kvinner, junior allround (-> 19 år)

500 m	41,98	Rikke Jeppsson	Nesodden IF	Hundorp / Flatmoen	9.2.2008
1000 m	1.25,91	Rikke Jeppsson	Nesodden IF	Hundorp / Flatmoen	10.2.2008
1500 m	2.13,70	Hanne Haugland	Austevoll IK	Bergen / Slåtthaug	31.1.2009
3000 m	4.37,00	Frida van Megen	Rakkestad IF	Hundorp / Flatmoen	10.2.2008
Sam.lagt	178,059	Ida Njåtun (43,15 - 2.15,53 / 1.26,33 - 4.39,41)	Asker SK	Hundorp / Flatmoen	9.-10.2.2008

Menn, junior sprint (-> 19 år)

1000 m	1.14,59	Sverre Lunde Pedersen	Fana IL	Oslo VH	3.1.2009
--------	---------	-----------------------	---------	---------	----------

Kvinner, junior sprint (-> 19 år)

500 m	42,46	Rikke Jeppsson	Nesodden IF	Bjugn Fh	5.1.2008
	42,18	Rikke Jeppsson	Nesodden IF	Bjugn Fh	6.1.2008
	42,11	Hege Bøkkø	Hol IL	Oslo VH	3.1.2009
	t 42,11	Hege Bøkkø	Hol IL	Oslo VH	4.1.2009
1000 m	1.25,87	Rikke Jeppsson	Nesodden IF	Bjugn Fh	5.1.2008
	1.25,11	Rikke Jeppsson	Nesodden IF	Bjugn Fh	6.1.2008
	1.22,92	Hege Bøkkø	Hol IL	Oslo VH	3.1.2009
Sam.lagt	170,130	Rikke Jeppsson (42,46 - 1.25,87 / 42,18 - 1.25,11)	Nesodden IF	Bjugn Fh	5.- 6.1.2008
	167,665	Hege Bøkkø (42,11 - 1.22,92 / 42,11 - 1.23,97)	Hol IL	Oslo VH	3.- 4.1.2009

Nye Landsmesterskapsrekorder

Jenter 12 år

1000 m:	1.34,78	Ellen Bjertnes	Geithus IL	Asker / Risenga	17.2.2008
---------	---------	----------------	------------	-----------------	-----------

Jenter 15 år

500 m	43,05	Hege Bøkkø	Hol IL	Asker / Risenga	16.2.2008
1000 m	1.26,05	Hege Bøkkø	Hol IL	Asker / Risenga	17.2.2008

Jenter 16 år

500 m	42,08	Hege Bøkkø	Hol IL	Geithus / Furumo	14.2.2009
-------	-------	------------	--------	------------------	-----------

Gutter 15 år

500 m	39,31	Kjetil Stiansen	Aktiv SK	Asker / Risenga	16.2.2008
	38,72	Sverre Lunde Pedersen	Fana IL	Geithus / Furumo	14.2.2009
1000 m	1.16,23	Kjetil Stiansen	Aktiv SK	Asker / Risenga	17.2.2008
1500 m	1.55,08	Sverre Lunde Pedersen	Fana IL	Geithus / Furumo	14.2.2009

Gutter 16 år

1000 m	1.15,78	Kjetil Stiansen	Aktiv SK	Geithus / Furumo	15.2.2009
--------	---------	-----------------	----------	------------------	-----------

Nye uoffisielle bestenoteringer – gutter og jenter

Av statistiske grunner beholdes "år for år"-noteringene innenfor klassebestemmelse.
Oversikten inneholder kun distanser/distansekombinasjoner anvist i NSF's Spesielle bestemmelser § 9, pkt 1 og 2.

Gutter 10 år

400 m	39,17	Odin By Farstad	011297	Spk Falken	Hamar V	18.1.09
500 m	47,59	Christer Skuterud	020796	Geithus IL	Hamar V	20.1.08

Gutter 11 år

1000 m	1.30,18	Christer Skuterud	020796	Geithus IL	Hamar V	17.1.09
1500 m	2.17,73	Christer Skuterud	020796	Geithus IL	Hamar V	18.1.09

Gutter Junior C, 14 år

500 m	38,7	Sverre Lunde Pedersen	170792	Fana IL	Hamar V	16.12.07
	38,62	Sverre Lunde Pedersen	170792	Fana IL	Heerenveen	8.3.08
	38,53	Simen Spieler Nilsen	040893	Arendal SK	Calgary	21.3.09
1000 m	1.16,16	Sverre Lunde Pedersen	170792	Fana IL	Hamar V	14.10.07
	1.15,7	Sverre Lunde Pedersen	170792	Fana IL	Hamar V	15.12.07
	1.14,72	Sverre Lunde Pedersen	170792	Fana IL	Heerenveen	7.3.08
1500 m	1.55,42	Sverre Lunde Pedersen	170792	Fana IL	Hamar V	7.10.07
	1.53,70	Sverre Lunde Pedersen	170792	Fana IL	Hamar V	13.1.08
	1.53,02	Sverre Lunde Pedersen	170792	Fana IL	Heerenveen	8.3.08
3000 m	4.04,71	Sverre Lunde Pedersen	170792	Fana IL	Hamar V	6.10.07
	4.02,19	Simen Spieler Nilsen	040893	Arendal SK	Calgary	18.3.09
	7.18,97	Sverre Lunde Pedersen	170792	Fana IL	Hamar V	11.11.07
5000 m	6.56,14	Sverre Lunde Pedersen	170792	Fana IL	Hamar V	12.1.08
	156,820	Sverre Lunde Pedersen	170792	Fana IL	Bjugn Fh	5.- 6.1.08
	(39,71 - 1.17,01 / 39,84 - 1.17,53)					
Mini-4k	163,444	Sverre Lunde Pedersen	170792	Fana IL	Chemnitz	1.- 2.12.07
	(40,45 - 2.00,92 / 1.19,24 - 4.18,41)					
	159,906	Sverre Lunde Pedersen	170792	Fana IL	Bergen SI	8.- 9.12.07
(40,01 - 1.58,52 / 1.17,65 - 4.09,39)						
Liten firke.	165,596	Sverre Lunde Pedersen	170792	Fana IL	Hundorp F	9.-10.2.08
	(39,49 - 4.16,88 / 1.58,54 - 7.17,80)					
	160,803	Simen Spieler Nilsen	040893	Arendal SK	Calgary	18.-19.3.09
(38,88 - 4.02,19 / 1.56,63 - 7.06,82)						

Gutter Junior B, 15 år

500 m	38,46	Kjetil Stiansen	270392	Aktiv SK	Hamar V	10.11.07
	38,2	Kjetil Stiansen	270392	Aktiv SK	Hamar V	14.12.07
	38,16	Sverre Lunde Pedersen	170792	Fana IL	Hamar V	9.8.08
	38,03	Sverre Lunde Pedersen	170792	Fana IL	Hamar V	1.11.08
	37,51	Sverre Lunde Pedersen	170792	Fana IL	Hamar V	10.1.09
1000 m	37,49	Sverre Lunde Pedersen	170792	Fana IL	Heerenveen	13.3.09
	1.14,37	Kjetil Stiansen	270392	Aktiv SK	Hamar V	14.10.07
	1.14,16	Kjetil Stiansen	270392	Aktiv SK	Hamar V	20.1.08
	1.14,11	Sverre Lunde Pedersen	170792	Fana IL	Hamar V	9.11.08
	1.13,57	Sverre Lunde Pedersen	170792	Fana IL	Inzell	30.11.08
1500 m	1.13,47	Sverre Lunde Pedersen	170792	Fana IL	Heerenveen	14.3.09
	1.56,78	Kjetil Stiansen	270392	Aktiv SK	Hamar V	7.10.07
	1.54,76	Kjetil Stiansen	270392	Aktiv SK	Hamar V	13.10.07
	1.54,03	Kjetil Stiansen	270392	Aktiv SK	Hamar V	19.1.08
	1.52,10	Sverre Lunde Pedersen	170792	Fana IL	Hamar V	1.11.08
1.50,87	Sverre Lunde Pedersen	170792	Fana IL	Hamar V	11.1.09	

3000 m	4.06,5	Kjetil Stiansen	270392	Aktiv SK	Hamar V	10.1.08
	4.05,87	Andreas Minge	111091	Båstad IL SK	Hamar V	20.1.08
	4.05,20	Kjetil Stiansen	270392	Aktiv SK	Heerenveen	7.3.08
	3.59,90	Sverre Lunde Pedersen	170792	Fana IL	Hamar V	9.8.08
	3.56,66	Sverre Lunde Pedersen	170792	Fana IL	Collabo	18.1.09
5000 m	3.54,32	Sverre Lunde Pedersen	170792	Fana IL	Heerenveen	13.3.09
	7.11,62	August Teodor Haugen	110891	Sandefjord SK	Hamar V	7.10.07
	7.11,21	August Teodor Haugen	110891	Sandefjord SK	Groningen	8.3.08
	6.52,25	Sverre Lunde Pedersen	170792	Fana IL	Hamar V	2.11.08
	6.44,58	Sverre Lunde Pedersen	170792	Fana IL	Hamar V	10.1.09
10000 m	14.58,95	August Teodor Haugen	110891	Sandefjord SK	Hamar V	13.1.08
	14.53,91	Sverre Lunde Pedersen	170792	Fana IL	Gol	21.12.08
	14.43,64	Håvard Holmefjord Lorentzen	021092	Fana IL	Hamar V	11.1.09
	150,685	Sverre Lunde Pedersen	170792	Fana IL	Hamar V	8.- 9.11.08
	(38,32 - 1.14,42 / 38,10 - 1.14,11)					
Mini-4k	160,009	Kjetil Stiansen	270392	Aktiv SK	Asker R	16.-17.2.08
	(39,31 - 2.00,26 / 1.16,23 - 4.14,99)					
	155,889	Kjetil Stiansen	270392	Aktiv SK	Heerenveen	7.- 8.3.08
(38,58 - 4.05,20 / 1.15,62 - 1.55,90)						
151,884	Sverre Lunde Pedersen	170792	Fana IL	Collabo	17.-18.1.09	
(37,78 - 1.52,85 / 1.14,09 - 3.56,66)						
150,601	Sverre Lunde Pedersen	170792	Fana IL	Heerenveen	13.-14.3.09	
(37,49 - 3.54,32 / 1:13.47 - 1:51.97)						
Liten 4k	165,330	Andreas Minge	111091	Båstad IL SK	Hamar V	6.- 7.10.07
	(40,14 - 4.11,97 / 1.59,43 - 7.13,65)					
	158,257	Sverre Lunde Pedersen	170792	Fana IL	Zakopane	20.-21.2.09
(38,18 - 3.59,12 / 1.55,64 - 6.56,78)						
Stor 4k	168,975	August Teodor Haugen	110891	Sandefjord SK	Hamar V	12.-13.1.08
	(40,95 - 7.12,38 / 1.59,52 - 14.58,95)					
	165,576	Sverre Lunde Pedersen	170792	Fana IL	Gol	20.-21.12.08
(38,96 - 7.15,68 / 1.55,06 - 14.53,91)						
163,311	Håvard Holmefjord Lorentzen	021092	Fana IL	Hamar V	10.-11.1.09	
(38,69 - 7.02,03 / 1.54,71 - 14.43,64)						

Gutter Junior C, 16 år

500 m	37,8(t)	Kim André Eldevik	310890	Geithus IL	Hamar V	22.1.08
	37,72	Kjetil Stiansen	270392	Aktiv SK	Hamar V	10.1.09
10000 m	14.38,13	August Teodor Haugen	110891	Sandefjord SK	Hamar V	11.1.09
Stor 4k	167,209	Torgeir Høgheim	200790	Fana IL	Hamar V	12.-13.1.08
	(39,23 - 7.10,15 / 1.58,58 - 15.08,76)					
	164,171	August Teodor Haugen	110891	Sandefjord SK	Hamar V	10.-11.1.09
(39,93 - 6.58,25 / 1.55,53 - 14.38,13)						

Jenter 10 år

1000 m	1.46,4	Martine Lilløy Bruun	121296	Sandefjord SK	Hamar V	13.11.07
	1.42,8	Martine Lilløy Bruun	121296	Sandefjord SK	Hamar V	17.1.08

Jenter 11 år

500 m	45,39	Martine Lilløy Bruun	121296	Sandefjord SK	Heerenveen	14.3.09
1000 m	1.35,10	Martine Lilløy Bruun	121296	Sandefjord SK	Hamar V	21.1.09
1500 m	2.24,39	Martine Lilløy Bruun	121296	Sandefjord SK	Hamar V	18.1.09

Jenter 12 år

1500 m	2.19,25	Ellen Bjertnes	081294	Geithus IL	Hamar V	20.1.08
3000 m	5.13,44	Rannei Skaali	121294	Arendal SK	Arendal	27.1.08
	5.07,6	Ellen Bjertnes	081294	Geithus IL	Geithus	23.2.08
	1.30,62	Ingvild Hellem	220993	Bjugn/Ørland SK	Hamar V	3.2.07

Jenter Junior C, 13 år

500 m	43,73	Sofie Karoline Haugen	220495	Sandefjord SK	Hamar V	10.1.09
1500 m	2.18,48	Ingvild Hellem	220993	Bjugn/Ørland SK	Hamar V	19.1.08
	2.15,27	Ellen Bjertnes	081294	Geithus IL	Hamar V	17.1.09
3000 m	4.55,71	Ellen Bjertnes	081294	Geithus IL	Hamar V	19.10.08
	4.53,83	Ellen Bjertnes	081294	Geithus IL	Hamar V	9.11.08
	4.51,75	Ellen Bjertnes	081294	Geithus IL	Hamar V	10.1.09
	4.41,94	Ellen Bjertnes	081294	Geithus IL	Hamar V	18.1.09
5000 m	8.27,33	Ellen Bjertnes	081294	Geithus IL	Hamar V	11.1.09
Mini-4k	191,696	Ingvild Hellem	220993	Bjugn/Ørland SK	Hundorp F	9.-10.2.08
		(45,16 - 2.26,20 / 1.31,96 - 5.10,94)				
	190,648	Ingvild Hellem	220993	Bjugn/Ørland SK	Bjugn Fh	15.-16.3.08
		(44,62 - 2.23,44 / 1.32,03 - 5.13,20)				
	188,308	Ellen Bjertnes	081294	Geithus IL	Hamar V	8.- 9.11.08
		(46,14 - 2.22,10 / 1.31,66 - 4.53,83)				
Liten 4k	191,238	Ellen Bjertnes	081294	Geithus IL	Hamar V	10.-11.1.09
		(45,32 - 4.51,75 / 2.19,68 - 8.27,33)				

Jenter Junior C, 14 år

500 m	43,26	Anne Gulbrandsen	170294	Eidsvold TF	Hamar V	10.1.09
	42,94	Ingvild Hellem	220993	Bjugn/Ørland SK	Hamar V	17.1.09
1000 m	1.25,88	Ingvild Hellem	220993	Bjugn/Ørland SK	Hamar V	18.1.09
Spr-4k	175,315	Anne Gulbrandsen	170294	Eidsvold TF	Hamar V	10.-11.1.09
		(43,26 - 1.27,96 / 43,94 - 1.28,27)				

Jenter Junior B, 15 år

500 m	42,09	Hege Bøkkø	050991	Hol IL	Hamar V	12.1.08
	41,98	Hege Bøkkø	050991	Hol IL	Hamar V	13.1.08
	41,53	Hege Bøkkø	050991	Hol IL	Heerenveen	7.3.08
	41,43	Hege Bøkkø	050991	Hol IL	Heerenveen	8.3.08
1500 m	2.07,60	Hege Bøkkø	050991	Hol IL	Heerenveen	8.3.08
Spr-4k	172,710	Hege Bøkkø	050991	Hol IL	Bjugn Fh	5.- 6.1.08
		(43,02 - 1.27,06 / 42,97 - 1.26,38)				
	171,550	Hanne Haugland	070991	Austevoll IK	Hamar V	12-13.1.08
		(43,31 - 1.25,44 / 42,80 - 1.25,44)				
Liten 4k	189,778	Hege Bøkkø	050991	Hol IL	Bjugn Fh	15.-16.12.07
		(43,76 - 4.52,72 / 2.16,85 - 8.36,16)				

Jenter Junior B, 16 år

500 m	41,40	Ida Njåtun	060291	Asker SK	Hamar V	19.1.08
	41,15	Hege Bøkkø	050991	Hol IL	Salt Lake City	12.9.08
	40,73	Hege Bøkkø	050991	Hol IL	Hamar V	1.11.08
	40,56	Hege Bøkkø	050991	Hol IL	Heerenveen	14.11.08
	40,42	Hege Bøkkø	050991	Hol IL	Heerenveen	10.1.09
	40,32	Hege Bøkkø	050991	Hol IL	Heerenveen	13.3.09
1000 m	1.21,94	Ida Njåtun	060291	Asker SK	Hamar V	20.1.08
	1.21,06	Hege Bøkkø	050991	Hol IL	Hamar V	2.11.08
	1.20,57	Hege Bøkkø	050991	Hol IL	Heerenveen	16.11.08
	1.20,22	Hege Bøkkø	050991	Hol IL	Moskva K	17.1.09
	1.19,04	Hege Bøkkø	050991	Hol IL	Moskva K	18.1.09
1500 m	2.07,87	Ida Njåtun	060291	Asker SK	Heerenveen	7.3.08
	2.07,44	Hege Bøkkø	050991	Hol IL	Hamar V	9.8.08
	2.05,74	Hege Bøkkø	050991	Hol IL	Salt Lake City	12.9.08
	2.04,12	Hege Bøkkø	050991	Hol IL	Hamar V	1.11.08
	2.02,43	Hege Bøkkø	050991	Hol IL	Heerenveen	11.1.09

Spr-4k	171,615	Ida Njåtun	060291	Asker SK	Bjugn Fh	5.- 6.1.08
		(42,88 - 1.26,10 / 42,80 - 1.25,77)				
	169,065	Hanne Haugland	070991	Austevoll IK	Hamar V	8.- 9.11.08
		(42,28 - 1.24,56 / 42,31 - 1.24,39)				
	167,665	Hege Bøkkø	050991	Hol IL	Oslo VH	3.- 4.1.09
		(42,11 - 1.22,92 / 42,11 - 1.23,97)				
	160,740	Hege Bøkkø	050991	Hol IL	Moskva K	17.-18.1.09
		(40,43 - 1.20,22 / 40,68 - 1.19,04)				
Mini-4k	172,876	Ida Njåtun	060291	Asker SK	Changchun	22.-23.2.08
		(42,13 - 2.09,40 / 1.23,74 - 4.34,46)				
	171,273	Ida Njåtun	060291	Asker SK	Heerenveen	7.- 8.3.08
		(42,14 - 2.07,87 / 1.23,25 - 4.29,31)				
	168,126	Hege Bøkkø	050991	Hol IL	Hamar V	1.- 2.11.08
		(40,73 - 2.04,12 / 1.21,06 - 4.32,96)				
	166,012	Hege Bøkkø	050991	Hol IL	Heerenveen	13.-14.3.09
		(40,32 - 2:03.32 / 1:19.51 - 4:28.99)				
Liten 4k	181,542	Hege Bøkkø	050991	Hol IL	Gol	20.- 21.12.08
		(41,97 - 4.45,62 / 2.08,60 - 8.11,03)				

Nye uoffisielle veteranrekorder

Kvinner, veteran K 35

3000 m	4.58,24	Renate Jeppsson	160473	Nesodden IF	Hamar V	9.2.08
	4.55,60	Renate Jeppsson	160473	Nesodden IF	Hamar V	17.2.08
	4.48,70	Nina Johanne Tørset	260773	Leinstrand IL	Bjugn Fh	1.3.09

Kvinner, veteran K 45

500 m	48,12	Ellen Cecilie Romstad	090761	Nesodden IF	Hamar V	10.2.08
1000 m	1.39,19	Ingunn Sandø	240363	Sør-Fron IL	Hamar V	7.10.07
	1.38,57	Ellen Cecilie Romstad	090761	Nesodden IF	Hamar V	10.11.07
	1.38,26	Ingunn Sandø	240363	Sør-Fron IL	Hamar V	12.1.08
	1.37,02	Ellen Cecilie Romstad	090761	Nesodden IF	Hamar V	16.2.08

Kvinner, veteran K 50

1000 m:	1.52,57	Anne Bjørnsmoen	070359	Tynset IF	Bjugn Fh	26.10.08
10000 m:	23.22,7	Sara Hemmer	250359	Aktiv SK	Båstad	28.2.09

Kvinner, veteran K 60

500 m	62,4	Randi Nordli	030847	Brumunddal IL	Brumunddal	24.2.09
1500 m	4.27,1	Ragnhild Collin-Hansen	220248	Panserkam.	Bjugn Fh	8.3.08
5000 m	14.27,0	Ragnhild Collin-Hansen	220248	Panserkam.	Bjugn Fh	7.3.08
10000 m	31.07,8	Ragnhild Collin-Hansen	220248	Panserkam.	Bjugn Fh	8.3.08

Menn, veteran lagtempo

Lagtempo:	4.30,48	Veteranlaget, menn			Kolomna	9.4.08
(8 runder)		Morten Henriksen (M45) - Ragnvald Næss (M50) - Arne Stenhaus (M50)				

Menn, veteran M 50

500 m	40,96	Morten Henriksen	031258	Geithus IL	Hamar V	4.1.09
	40,58	Morten Henriksen	031258	Geithus IL	Calgary	21.3.09
1000 m	1.19,88	Morten Henriksen	031258	Geithus IL	Calgary	22.3.09
1500 m	2.00,46	Morten Henriksen	031258	Geithus IL	Calgary	19.3.09

5000 m	7.20,35	Ragnvald Næss	050754	Narvik SK	Hamar V	9.2.08
	7.19,21	Ragnvald Næss	050754	Narvik SK	Erfurt	2.3.08
	7.16,57	Ragnvald Næss	050754	Narvik SK	Kolomna	9.3.08
10000 m	15.09,94	Ragnvald Næss	050754	Narvik SK	Hamar V	13.1.08
	15.06,54	Ragnvald Næss	050754	Narvik SK	Hamar V	10.2.08
	15.05,31	Ragnvald Næss	050754	Narvik SK	Kolomna	8.4.08
	15.01,47	Ragnvald Næss	050754	Narvik SK	Hamar V	11.1.09

Menn, veteran M 55

500 m	41,8	Brynjulf Måkestad	171251	Hardanger SK	Hamar V	22.1.08
	41,27	Brynjulf Måkestad	171251	Hardanger SK	Calgary	15.3.08
1000 m	1.23,07	Brynjulf Måkestad	171251	Hardanger SK	Calgary	10.2.08
	1.22,69	Ivar Amundsen	240152	Arendal SK	Hamar V	10.2.08
	1.22,15	Brynjulf Måkestad	171251	Hardanger SK	Calgary	15.3.08

Menn, veteran M 60

500m:	42,94	Alf Gjølga	010446	Bjugn/Ørland SK	Trondheim L	4.3.06
500 m	42,35	Alf Gjølga	010446	Bjugn/Ørland SK	Hamar V	9.2.08
	42,07	Onar Westerheim	150348	Stord SK	Calgary	22.3.09
1000 m	1.25,28	Alf Gjølga	010446	Bjugn/Ørland SK	Hamar V	10.2.08
	1.24,63	Onar Westerheim	150348	Stord SK	Calgary	21.3.09
	1.24,07	Onar Westerheim	150348	Stord SK	Calgary	22.3.09
1500 m	2.09,35	Onar Westerheim	150348	Stord SK	Calgary	19.3.09
5000 m	7.56,35	Onar Westerheim	150348	Stord SK	Calgary	19.3.09

Menn, veteran M 65

500 m	45,78	Knut Harald Nesse	080842	Tysvær SK	Erfurt	24.11.07
	45,3	Svein Bruket	061042	Sør-Fron IL	Hamar V	17.1.08
	45,08	Knut Harald Nesse	080842	Tysvær SK	Calgary	9.2.08
	44,39	Svein Bruket	061042	Sør-Fron IL	Calgary	12.3.08
	43,82	Svein Bruket	061042	Sør-Fron IL	Calgary	15.3.08
1000 m	1.29,37	Knut Harald Nesse	080842	Tysvær SK	Erfurt	25.11.07
	1.29,24	Knut Harald Nesse	080842	Tysvær SK	Erfurt	1.3.08
	1.28,23	Knut Harald Nesse	080842	Tysvær SK	Kolomna	9.3.08
1500 m	2.17,41	Knut Harald Nesse	080842	Tysvær SK	Erfurt	24.11.07
	2.13,98	Knut Harald Nesse	080842	Tysvær SK	Calgary	9.2.08
	2.13,71	Knut Harald Nesse	080842	Tysvær SK	Kolomna	8.3.08
3000 m	4.45,69	Knut Harald Nesse	080842	Tysvær SK	Erfurt	25.11.07
	4.44,83	Knut Harald Nesse	080842	Tysvær SK	Erfurt	2.3.208
	4.44,26	Knut Harald Nesse	080842	Tysvær SK	Kolomna	9.3.08
5000 m	8.22,9	Harald Paulsen	080643	Tysvær SK	Hamar V	13.11.07
	8.13,27	Harald Paulsen	080643	Tysvær SK	Hamar V	9.2.08
	8.10,55	Harald Paulsen	080643	Tysvær SK	Kolomna	9.3.08
	8.03,54	Harald Paulsen	080643	Tysvær SK	Calgary	19.3.09
10000 m	16.58,67	Harald Paulsen	080643	Tysvær SK	Hamar V	10.2.08
	16.53,61	Harald Paulsen	080643	Tysvær SK	Heerenveen	19.3.08
	16.44,64	Harald Paulsen	080643	Tysvær SK	Hamar V	25.1.09

Menn, veteran M 70

500 m	47,11	Arne Kjell Foldvik	171234	Spk Falken	Hamar V	9.2.08
-------	-------	--------------------	--------	------------	---------	--------

Menn, veteran M 75

5000 m	9.34,33	Lars B.O. Eskeland	230132	Skøyteklubben Sør	Hamar V	9.2.08
10000 m	19.37,85	Lars B.O. Eskeland	230132	Skøyteklubben Sør	Hamar V	10.2.08

Gjeldende nasjonale rekorder per 01.05.2009

Norske rekorder hurtigløp

Menn senior

100m:	9,70		Grunde Njøs	Leinstrand IL	Heerenveen / Thialf	
500m:	35,08	Even Wetten	Hamar IL	Salt Lake City		9.3.2007
		(9.84 - 35.08)				
2x500m:	70,81	Even Wetten	Hamar IL	Salt Lake City		9.3.2007
		(35.08 NR + 35,73)				
1000m:	1.08,15	Ådne Søndrål	Hol IL	Salt Lake City		2.12.2001
		(16,94 - 42,15 - 1.08,15)				
1500 m:	1.42,67	Håvard Bøkkø	Hol IL	Salt Lake City		6.3.2009
		(23,41 - 49,22 - 1.15,68 - 1.42,67)				
3000m:	3.37,28	Eskil Ervik	Hamar IL	Calgary Olympic Oval		5.11.2005
		(18,75 - 47,22 - 1.15,71 - 1.44,07 - 2.11,99 - 2.39,81 - 3.07,96 - 3.37,28 WR)				
5000 m:	6.09,94	Håvard Bøkkø	Hol IL	Salt Lake City		7.3.2009
		(18,01 - 46,00 - 1.14,46 - 1.43,09 - 2.12,10 - 2.41,29 - 3.10,78 - 3.40,15 - 4.09,79 - 4.39,45 - 5.09,56 - 5.39,62 - 6.09,94)				
10 000m:	12.56,38	Øystein Grødum	Arendal SK	Calgary Olympic Oval		19.3.2006
		(34,82 - 1.05,58 - 1.36,28 - 2.06,94 - 2.37,26 - 3.08,09 - 3.38,85 - 4.09,75 - 4.40,72 - 5.11,51 - 5.42,92 - 6.13,92 - 6.45,33 - 7.16,34 - 7.47,61 - 8.18,83 - 8.49,99 - 9.21,54 - 9.52,66 - 10.23,75 - 10.54,61 - 11.25,59 - 11.56,21 - 12.26,52 - 12.56,38)				
Sprint-frik.: 140,155		Petter Andersen	Aktiv SK	Salt Lake City		22.-23.1.2005
		(35,52 - 1.08,55 / 35,86 - 1.09,00)				
Liten firk.: 148,457		Petter Andersen	ASK	Calgary Olympic Oval		15-17.3.2001
		(36,09 / 3.43,56 / 1.46,88 - 6.34,81)				
Stor firk.: 148,077		Håvard Bøkkø	Hol IL	Hamar Olympiahall		7.- 8.2.2009
		(35,99 - 6.15,94 / 1.44,83 - 13.11,01)				
Lagtempo: 3.42,88 (8 runder)		Landslaget	(World Cup)	Calgary Olympic Oval		18.11.2007
		Håvard Bøkkø - Henrik Christiansen - Sverre Haugli				
		(31,22 - 58,13 - 1.25,53 - 1.52,93 - 2.20,42 - 2.47,97 - 3.15,48 - 3.42,88)				

Kvinner senior

100m:	11,15	Linda Olsen	Geithus IL	Hamar Olympiahall		3.11.2002
500m:	38,40	Edel Therese Høiset	Geithus IL	Calgary Olympic Oval		29.1.2000
		(10,69 - 38,40)				
2x500m:	78,47	Edel Therese Høiset	Geithus IL	Salt Lake City		9.3.2001
		(39,10 + 39,37)				
1000m:	1.15,37	Edel Therese Høiset	Geithus IL	Calgary Olympic Oval		30.1.2000
		(18,30 - 46,20 - 1.15,37)				
1500m:	1.55,99	Maren Haugli	Jevnaker IF	Calgary Olympic Oval		19.3.2006
		(26,52 - 55,05 - 1.24,58 - 1.55,99)				
3000m:	4.00,34	Maren Haugli	Jevnaker IF	Calgary Olympic Oval		18.3.2006
		(20,53 - 51,37 - 1.22,24 - 1.53,35 - 2.24,84 - 2.56,45 - 3.28,35 - 4.00,34)				
5000m:	6.54,98	Maren Haugli	Jevnaker IF	Calgary Olympic Oval		19.3.2006
		(20,75 - 53,36 - 1.25,91 - 1.58,58 - 2.31,55 - 3.04,45 - 3.37,44 - 4.10,86 - 4.44,00 - 5.16,99 - 5.49,91 - 6.22,64 - 6.54,98)				

10000 m:	14.47,49	Mari Hemmer	Aktiv SK	Calgary Olympic Oval	20.3.2009
		(39,86 - 1.15,15 - 1.50,26 - 2.25,23 - 2.59,90 - 3.35,13 - 4.10,33 - 4.45,63 - 5.20,49 - 5.55,59 - 6.31,06 - 7.06,53 - 7.41,86 - 8.17,68 - 8.53,07 - 9.28,94 - 10.04,47 - 10.39,92 - 11.15,46 - 11.51,12 - 12.26,76 - 13.02,14 - 13.37,47 - 14.13,04 - 14.47,49)			
Sprint firk.:	156,880	Ester Stølen	Gol IL	Salt Lake City	1-2.12.2001
		(39,42 - 1.18,28 / 39,38 - 1.17,88)			
Mini-firk.:	162,305	Edel Therese Høiset	Geithus IL	Calgary Olympic Oval	17-18.3.2000
		(39,04 - 1.59,97 / 1.15,47 - 4.33,24)			
Liten firk.:	160,157	Maren Haugli	Jevnaker IF	Calgary Olympic Oval	18.-19.3.2006
		(39.94 - 4:00.34 / 1:55.99 - 6.54,98)			
Lagtempo:	3.05,56	Landslaget	(World Cup)	Calgary Olympic Oval	13.11.2005
(6 runder)		Annette Bjelkevik - Hedvig Bjelkevik - Maren Haugli			
		(34,46 - 1.04,40 - 1.34,62 - 2.04,60 - 2.35,14 - 3.05,56)			

Menn junior (19 år)

100m:	9,93	Christoffer Fagerli Rukke	Hol IL	Calgary Olympic Oval	17.3.2007
500m:	35,68	Christoffer Fagerli Rukke	Hol IL	Calgary Olympic Oval	13.3.2007
		(9,97 - 35,68)			
1000m:	1.09,20	Christoffer Fagerli Rukke	Hol IL	Calgary Olympic Oval	2.3.2007
		(16,84 - 42,32 - 1.09,20)			
1500m:	1.46,07	Håvard Bøkk	Hol IL	Salt Lake City	18.11.2005
		(24,17 - 50,69 - 1.18,10 - 1.46,07 JWR)			
3000m:	3.43,20	Håvard Bøkk	Hol IL	Calgary Olympic Oval	21.3.2006
		(18,41 - 46,60 - 1.15,63 - 1.44,76 - 2.13,92 - 2.43,56 - 3.13,28 - 3.43,20 JWR)			
5000m:	6.18,93	Håvard Bøkk	Hol IL	Calgary Olympic Oval	13.11.2005
		(19,06 - 48,83 - 1.18,82 - 1.48,80 - 2.18,59 - 2.48,26 - 3.17,93 - 3.47,50 - 4.17,24 - 4.47,30 - 5.17,59 - 5.48,33 - 6.18,93 JWR)			
10000m:	13.24,09	Håvard Bøkk	Hol IL	Hamar Olympiahall	15.1.2006
		(35,39 - 1.07,80 - 1.39,35 - 2.11,28 - 2.43,30 - 3.15,13 - 3.47,22 - 4.19,13 - 4.51,34 - 5.23,43 - 5.55,54 - 6.27,69 - 6.59,83 - 7.32,04 - 8.03,98 - 8.35,93 - 9.07,91 - 9.39,76 - 10.11,67 - 10.43,63 - 11.15,87 - 11.47,90 - 12.20,14 - 12.52,21 - 13.24,09)			
Sprint-firk.:	143,740	Espen Aarnes Hvammen	Eidsvold TF	Calgary Olympic Oval	15.-16.3.2008
		(35,73 - 1.11,64 / 36,22 - 1.11,94)			
Liten firk.:	150,041	Håvard Bøkk	Hol IL	Erfurt / GNS-Halle	10.-12.3.2006
		(36,82 - 3.45,51 / 1.49,75 / 6.30,53)			
Stor firk.:	150,369	Håvard Bøkk	Hol IL	Calgary / Olymp.Oval	18.-19.3.2006
		(36.42 - 6:20.42 / 1:46.31 - 13:29.42)			
Lagtempo:	4.02,10	Juniorlandslaget	(Junior-WC)	Inzell	30.11.2008
(8 runder)		August Teodor Haugen - Torgeir Høgheim - Sverre Lunde Pedersen			
		(34,47 - 1.04,29 - 1.34,01 - 2.03,86 - 2.33,89 - 3.03,73 - 3.33,13 - 4.02,10)			

Kvinner junior (19 år)

100m:	11,25	Jenny Mathilde Nordby	H&BSK	Calgary Olympic Oval	15.3.2007
500 m:	40,32	Hege Bøkk	Hol IL	Heerenveen	13.3.2009
		(11,12 - 40,32)			
1000 m:	1.19,04	Hege Bøkk	Hol IL	Moskva / Krylatskoje	18.1.2009
		(18,89 - 48,30 - 1.19,04)			
1500m:	2.02,26	Hedvig Bjelkevik	Arendal SK	Calgary Olympic Oval	29.1.2000
		(27,09 - 57,14 - 1.28,95 - 2.02,26)			
3000m:	4.16,03	Hedvig Bjelkevik	Arendal SK	Calgary Olympic Oval	30.1.2000
		(20,86 - 53,63 - 1.26,98 - 2.00,58 - 2.34,19 - 3.08,07 - 3.41,87 - 4.16,03)			
5000m:	7.21,59	Maren Haugli	Jevnaker IF	Heerenveen / Thialf	29.2.2004
		(21,48 - 55,54 - 1.30,17 - 2.04,80 - 2.39,46 - 3.13,86 - 3.48,35 - 4.23,18 - 4.58,01 - 5.33,52 - 6.09,36 - 6.45,55 - 7.21,59)			

Sprint-firk.:	160,740	Hege Bøkk	Hol IL	Moskva / Krylatskoje	17.-18.1.2009
		(40,43 - 1.20,22 / 40,68 - 1.19,04)			
Mini-firk.:	164,294	Hedvig Bjelkevik	Arendal SK	Calgary Olympic Oval	29-30.1.2000
		(40,99 - 2.02,26 / 1.19,76 - 4.16,03)			
Liten firk.:	171,185	Hedvig Bjelkevik	Arendal SK	Hamar Olympiahall	15-16.1.2000
		(41,28 - 4.22,13 / 2.02,70 - 7.33,17)			
Lagtempo:	3.18,42	Juniorlandslaget	(Junior-WC)	Groningen	1.3.2009
(6 runder)		Hege Bøkk - Hanne Haugland - Ida Njåttun			
		(35,56 - 1.06,50 - 1.38,27 - 2.11,20 - 2.44,67 - 3.28,42)			

Beste resultat i «ikke-rekord-øvelser»

Menn senior

1 eng.mile:	2.02,00	Johann Olav Koss	SK-94	Heerenveen / Thialf	16.3.1993
		(33,27 - 1.02,21 - 1.32,08 - 2.02,00 Uoff.VR)			
Mini-firk.:	150,601	Sverre Lunde Pedersen	Fana IL	Heerenveen	13.-14.3.2009
		(37.49 - 3:54.32 / 1:13.47 - 1:51.97)			

Kvinner senior

Stor firk.:	168,287	Mari Hemmer	Aktiv SK	Calgary Olympic Oval	12.-14.3.2008
		(40,76 / 1.59,87 - 7.10,45 / 14.50,52)			

Menn junior

2x500m:	75,19	Håvard Bøkk	Hol IL	Moskva/Krylatskoje	11.12.2004
		(37,41 + 37,78)			
Mini-firk.:	150,601	Sverre Lunde Pedersen	Fana IL	Heerenveen	13.-14.3.09
		(37.49 - 3:54.32 / 1:13.47 - 1:51.97)			

Kvinner junior

2x500 m:	82,52	Hege Bøkk	Hol IL	Zakopane	20./22.2.2009
		(41,22 + 41,30)			
10000 m:	17.35,77	Camilla H. Hallås Farestveit	Bergen SK	Bjugn / Fosenhallen	6.4.2009
		(43,91 - 1.24,82 - 2.07,18 - 2.49,21 - 3.31,59 - 4.13,54 - 4.56,32 - 5.38,64 - 6.21,06 - 7.03,26 - 7.45,56 - 8.27,87 - 9.09,68 - 9.51,60 - 10.33,72 - 11.15,99 - 11.58,31 - 12.40,78 - 13.23,13 - 14.05,71 - 14.48,03 - 15.30,21 - 16.12,22 - 16.54,06 - 17.35,77)			

Norske mesterskapsrekorder

Menn senior allround

500m:	36,46	Petter Andersen	ASK	Hamar Olympiahall	18.12.1999
1500m:	1.50,49	Petter Andersen	ASK	Hamar Olympiahall	19.12.1999
5000m:	6.31,88	Eskil Ervik	Hamar IL	Arendal / Myra	17.12.2005
10 000m:	13.29,66	Eskil Ervik	Hamar IL	Arendal / Myra	18.12.2005
Sam.lagt:	155,663	Eskil Ervik	Hamar IL	Hamar Olympiahall	18-19.12.1999
		(37,88 - 6.38,25 / 1.51,18 - 13.37,96)			
(3000m:	4.07,99	Johann Olav Koss	SK-94	Savalen Kunstis	29.12.1991)
(Sam.lagt:	163,621	Johann Olav Koss	SK-94	Savalen Kunstis	28-29.12.1991)
		(39,22 - 6.54,07 / 2.04,99 - 4.07,99)			

Kvinner senior allround

500m:	39,65	Edel Therese Høiseith	Geithus IL	Hamar Olympiahall	18.12.1999
1500m:	2.02,65	Edel Therese Høiseith	Geithus IL	Hamar Olympiahall	19.12.1999
3000m:	4.20,48	Maren Haugli	Jevnaker IF	Arendal / Myra	17.12.2005
5000m:	7.29,47	Maren Haugli	Jevnaker IF	Arendal / Myra	18.12.2005
Sam.lagt:	172,443	Maren Haugli (42,26 - 4.20,48 / 2.05,47 - 7.29,47)	Jevnaker IF	Arendal / Myra	17.-18.12.2005
(1000m:	1.25,45	Bjørgeva Jensen	IF Fram	Kolbotn / Sofiemyr	10.1.1982)
(Sam.lagt:	177,062	Bjørgeva Jensen (43,95 - 2.13,79 / 1.25,45 - 4.34,75)	IF Fram	Kolbotn / Sofiemyr	9-10.1.1982)

Menn senior sprint

500 m	36,57	Dag Erik Kleven	Sand IF	Bjugn Fh	5.1.2008
1000 m	1.12,09	Christoffer Fagerli Rukke	Hol IL	Oslo VH	3.1.2009
Sam.lagt	146,550	Dag Erik Kleven (36,57 - 1.12,97 / 36,88 - 1.13,23)	Sand IF	Bjugn Fh	5.-6.1.2008

Kvinner senior sprint

500m:	40,24	Linda Olsen	Geithus IL	Savalen Kunstis	10.2.2001
1000m:	1.21,53	Linda Olsen	Geithus IL	Savalen Kunstis	11.2.2001
Sam.lagt:	162,525	Linda Olsen (40,24 - 1.21,62 / 40,71 - 1.21,53)	Geithus IL	Savalen Kunstis	11.2.2001

Menn senior enkeltdistanser

500m:	35,93	Even Wetten	Hamar IL	Hamar Olympiahall	4.11.2006
Total:	72,60	Roger Strøm (36,42+36,18)	IF Fram	Hamar Olympiahall	27.2.1998
1000 m	1.09,83	Håvard Bøkkø	Hol IL	Hamar Olympiahall	2.11.2008
1500 m	1.47,29	Håvard Bøkkø	Hol IL	Hamar Olympiahall	1.11.2008
5000m:	6.22,11	Eskil Ervik	Hamar IL	Hamar Olympiahall	5.11.2006
10 000m:	13.29,66	Eskil Ervik	Hamar IL	Arendal / Myra	18.12.2005

Kvinner senior enkeltdistanser

500m:	39,87	Edel Therese Høiseith	Geithus IL	Hamar Olympiahall	27.2.1998
Total:	80,12	Edel Therese Høiseith (39,87+40,25)	Geithus IL	Hamar Olympiahall	27.2.1998
1000m:	1.19,76	Hedvig Bjelkevik	Arendal SK	Hamar Olympiahall	5.11.2006
1500m:	2.00,70	Maren Haugli	Jevnaker IF	Hamar Olympiahall	4.11.2006
3000m:	4.11,72	Maren Haugli	Jevnaker IF	Hamar Olympiahall	5.11.2006
5000m:	7.29,47	Maren Haugli	Jevnaker IF	Arendal / Myra	18.12.2005

Menn junior allround (-> 19 år)

500m:	37,08	Christoffer Fagerli Rukke	Hol IL	Larvik / Fram	27.1.2007
1500m:	1.54,43	Christoffer Fagerli Rukke	Hol IL	Larvik / Fram	28.1.2007
3000m:	4.05,89	Christoffer Fagerli Rukke	Hol IL	Larvik / Fram	27.1.2007
5000m:	7.12,60	Preben Kristensen	Fana IL	Geithus / Furumo	17.2.2002
Sam.lagt:	160,304	Christoffer Fagerli Rukke (37,08 - 4.05,89 / 1.54,43 - 7.21,00)	Hol IL	Larvik / Fram	27.-28.1.2007

Kvinner junior allround (-> 19 år)

500 m	41,98	Rikke Jeppsson	Nesodden IF	Hundorp / Flatmoen	9.2.2008
1000 m	1.25,91	Rikke Jeppsson	Nesodden IF	Hundorp / Flatmoen	10.2.2008
1500 m	2.13,70	Hanne Haugland	Austevoll IK	Bergen / Slåtthaug	31.1.2009
3000 m	4.37,00	Frida van Megen	Rakkestad IF	Hundorp / Flatmoen	10.2.2008
Sam.lagt	178,059	Ida Njåtun	Asker SK	Hundorp / Flatmoen	9.-10.2.2008

Menn junior sprint (-> 19 år)

500m:	37,30	Christoffer Fagerli Rukke	Hol IL	Bergen Slåtthaug	13.1.2007
1000 m	1.14,59	Sverre Lunde Pedersen	Fana IL	Oslo VH	3.1.2009
Sam.lagt:	150,520	Christoffer Fagerli Rukke (37,30 - 1.14,64 / 37,43 - 1.16,94)	Hol IL	Bergen Slåtthaug	13.-14.1.2007

Kvinner junior sprint (-> 19 år)

500 m	42,11	Hege Bøkkø	Hol IL	Oslo VH	3.1.2009
t	42,11	Hege Bøkkø	Hol IL	Oslo VH	4.1.2009
1000 m	1.22,92	Hege Bøkkø	Hol IL	Oslo VH	3.1.2009
Sam.lagt	167,665	Hege Bøkkø (42,11 - 1.22,92 / 42,11 - 1.23,97)	Hol IL	Oslo VH	3.-4.1.2009

Menn junior enkeltdistanser (-> 19 år) – strøket som off. NM f.o.m 2006

500m:	38,78	Håvard Bøkkø	Hol IL	Bergen / Slåtthaug	11.3.2005
(37,10	Håvard Bøkkø	Hol IL	Hamar Olympiahall	22.10.2005)	
Total:	78,44	Frode Bartholdsen (39,39+39,05)	Hamar IL	Drammen / Marienlyst k.	5.3.2004
1000m:	1.15,82	Håvard Bøkkø	Hol IL	Bergen / Slåtthaug	12.3.2005
(1.12,81	Håvard Bøkkø	Hol IL	Hamar Olympiahall	23.10.2005)	
1500m:	1.59,40	Henrik Christiansen	Asker SK	Båstad Kunstis	10.3.2002
(1.50,05	Håvard Bøkkø	Hol IL	Hamar Olympiahall	22.10.2005)	
3000m:	4.08,18	Håvard Bøkkø	Hol IL	Bergen / Slåtthaug	12.3.2005
5000m:	7.07,89	Olav Slinning	Gjøvik SK	Båstad Kunstis	10.3.2002
(6.39,29	Håvard Bøkkø	Hol IL	Hamar Olympiahall	23.10.2005)	

Kvinner junior enkeltdistanser (-> 19 år) – strøket som off. NM f.o.m 2006

500m:	43,22	Ester Stølen	Gol IL	Hamar Olympiahall	6.1.1995
(42,30	Jenny Mathilde Nordby	H&BSK	Hamar Olympiahall	4.11.2006)	
Total:	87,60	Hedvig Bjelkevik (44,08+43,52)	Arendal SK	Tønsberg Kunstis	26.2.1999
1000m:	1.25,99	Hedvig Bjelkevik	Arendal SK	Tønsberg Kunstis	27.2.1999
(1.24,49	Frida van Megen	Rakkestad IF	Hamar Olympiahall	5.11.2006)	
1500m:	2.15,38	Hedvig Bjelkevik	Arendal SK	Savalen Kunstis	14.3.1998
(2.08,97	Marthe Skaali	Arendal SK	Hamar Olympiahall	4.11.2006)	
3000m:	4.47,15	Maren Haugli	Jevnaker IF	Båstad Kunstis	10.3.2002
(4.31,39	Frida van Megen	Rakkestad IF	Hamar Olympiahall	5.11.2006)	

Landsmesterskapsrekorder (per årsklasse)

Jenter 12 år

500 m	45,62	Ingvild Hellem	Bjugn/Ørland SK	Tromsø / Tromsdalen	10.2.2007
1000 m	1.34,78	Ellen Bjertnes	Geithus IL	Asker / Risenga	17.2.2008
1500 m	2.27,47	Ingvild Hellem	Bjugn/Ørland SK	Tromsø / Tromsdalen	11.2.2007
Sam.lagt	144,570	Ida Njåtun (47,26 - 2.29,52 / 1.34,94)	Asker SK	Hamar Olympiahall	14.-15.2.2004
(143,903	Ellen Bjertnes (47,33 - 2.27,55 / 1.34,78)	Geithus IL	Asker / Risenga	16.-17.2.2008)	

Jenter 13 år

500m:	44,52	Hanne Haugland	Austevoll IK	Hamar Olympiahall	4.2.2006
1000m:	1.29,24	Connie Fillingner Hovde	Jevnaker IF	Hamar Olympiahall	5.2.2006
1500m:	2.18,63	Hanne Haugland	Austevoll IK	Hamar Olympiahall	4.2.2006
Sam.lagt:	135,375	Hanne Haugland (44,52 - 2.18,63 / 1.29,29)	Austevoll IK	Hamar Olympiahall	4.-5.2.2006

Jenter 14 år

500m:	43,82	Ida Njåtun	Asker SK	Hamar Olympiahall	4.2.2006
1000m:	1.26,13	Ida Njåtun	Asker SK	Hamar Olympiahall	5.2.2006
1500m:	2.12,99	Ida Njåtun	Asker SK	Hamar Olympiahall	4.2.2006
Sam.lagt:	131,215	Ida Njåtun	Asker SK	Hamar Olympiahall	4.- 5.2.2006
	(43,82 - 2.12,99 / 1.26,13)				

Jenter 15 år

500 m	43,05	Hege Bøkkø	Hol IL	Asker / Risenga	16.2.2008
1000 m	1.26,05	Hege Bøkkø	Hol IL	Asker / Risenga	17.2.2008
1500 m	2.15,21	Camilla Hallås Farestveit	Bergen SK	Hamar Olympiahall	4.2.2006
3000 m	4.38,12	Camilla Hallås Farestveit	Bergen SK	Hamar Olympiahall	5.2.2006
Sam.lagt	179,673	Camilla Hallås Farestveit	Bergen SK	Hamar Olympiahall	4.- 5.2.2006
	(44,39 - 2.15,21 / 1.27,72 - 4.38,12)				

Jenter 16 år

500 m	42,08	Hege Bøkkø	Hol IL	Geithus / Furumo	14.2.2009
1000m:	1.26,05	Rikke Jeppsson	Nesodden IF	Hamar Olympiahall	5.2.2006
1500m:	2.14,54	Frida van Megen	Rakkestad IF	Hamar Olympiahall	4.2.2006
3000m:	4.42,59	Frida van Megen	Rakkestad IF	Hamar Olympiahall	5.2.2006
Sam.lagt:	178,644	Frida van Megen	Rakkestad IF	Hamar Olympiahall	4.- 5.2.2006
	(43,53 - 2.14,54 / 1.26,34 - 4.42,59)				

Gutter 12 år

500m:	41,66	Sverre Lunde Pedersen	Fana IL	Hamar Olympiahall	4.2.2006
1000m:	1.21,47	Sverre Lunde Pedersen	Fana IL	Hamar Olympiahall	5.2.2006
1500m:	2.06,72	Sverre Lunde Pedersen	Fana IL	Hamar Olympiahall	4.2.2006
Sam.lagt:	124,635	Sverre Lunde Pedersen	Fana IL	Hamar Olympiahall	4.- 5.2.2006
	(41,66 - 2.06,72 / 1.21,47)				

Gutter 13 år

500m:	40,96	Tobias Stokke	Sandefjord SK	Skien Isstadion	12.2.2005
1000m:	1.21,31	Andreas Minge	Båstad IL SK	Hamar Olympiahall	5.2.2006
1500m:	2.05,50	Andreas Minge	Båstad IL SK	Hamar Olympiahall	4.2.2006
Sam.lagt:	123,908	Andreas Minge	Båstad IL SK	Hamar Olympiahall	4.- 5.2.2006
	(41,42 - 2.05,50 / 1.21,31)				

Gutter 14 år

500m:	38,80	Tobias Stokke	Sandefjord SK	Hamar Olympiahall	4.2.2006
1000m:	1.17,52	Tobias Stokke	Sandefjord SK	Hamar Olympiahall	5.2.2006
1500m:	1.59,67	Tobias Stokke	Sandefjord SK	Hamar Olympiahall	4.2.2006
Sam.lagt:	117,450	Tobias Stokke	Sandefjord SK	Hamar Olympiahall	4.-5.2.2006
	(38,80 - 1.59,67 / 1.17,52)				

Gutter 15 år

500 m	38,72	Sverre Lunde Pedersen	Fana IL	Geithus / Furumo	14.2.2009
1000 m	1.16,23	Kjetil Stiansen	Aktiv SK	Asker / Risenga	17.2.2008
1500 m	1.55,08	Sverre Lunde Pedersen	Fana IL	Geithus / Furumo	14.2.2009
3000 m	4.13,46	Fredrik van der Horst	TT	Hamar Olympiahall	5.2.2006
Sam.lagt	160,796	Fredrik van der Horst	TT	Hamar Olympiahall	4.- 5.2.2006
	(40,33 - 1.59,02 / 1.17,10 - 4.13,46)				
	(160,009	Kjetil Stiansen	Aktiv SK	Asker Risenga	16.-17.2.2008)
	(39,31 - 2.00,26 / 1.16,23 - 4.14,99)				

Gutter 16 år

500m:	38,62	Even Johansen	Hamar IL	Hamar Olympiahall	4.2.2006
1000 m	1.15,78	Kjetil Stiansen	Aktiv SK	Geithus / Furumo	15.2.2009
1500m:	1.56,73	Even Johansen	Hamar IL	Hamar Olympiahall	4.2.2006
3000m:	4.05,65	Roald Eidsheim	Fana IL	Hamar Olympiahall	5.2.2006
Sam.lagt:	157,646	Even Johansen	Hamar IL	Hamar Olympiahall	4.- 5.2.2006
	(38,62 - 1.56,73 / 1.16,34 - 4.11,68)				

Norske bestenoteringer – gutter/jenter 10-16 år (pr 1.5.2009)

Av statistiske grunner beholdes «år for år»-noteringene innenfor de «nye» klassebestemmelsene. Kun distanser/distanseskombinasjoner i NSF's Spesielle bestemmelser § 9, pkt 1 og 2. OBS! Oppnådde resultater angår kun den årsklassen løperen tilhører.

Gutter 10 år

400 m	39,17	Odin By Farstad	011297 Spk Falken	Hamar V	18.1.09
500 m	47,59	Christer Skuterud	020796 Geithus IL	Hamar V	20.1.08
1000m:	1.41,03	Tobias Stokke	150990 Sandefjord SK	Calgary	17.3.02
Spr-4k:	202,145	Tobias Stokke	150990 Sandefjord SK	Calgary	16-17.3.02
	(49,99 - 1.43,66 / 49,81 - 1.41,03)				

Gutter 11 år

500m:	43,70	Sverre Lunde Pedersen	170792 Fana IL	Heerenveen	5.3.05
1000 m	1.30,18	Christer Skuterud	020796 Geithus IL	Hamar V	17.1.09
1500 m	2.17,73	Christer Skuterud	020796 Geithus IL	Hamar V	18.1.09
Spr-4k:	190,430	Pål Lorentzen	281289 Fana IL	Hamar V	28-29.12.01
	(47,56 - 1.34,60 / 48,26 - 1.34,62)				

Gutter 12 år

500m:	40,73	Sverre Lunde Pedersen	170792 Fana IL	Heerenveen	10.3.06
1000m:	1.20,72	Sverre Lunde Pedersen	170792 Fana IL	Heerenveen	11.3.06
1500m:	2.06,72	Sverre Lunde Pedersen	170792 Fana IL	Hamar V	4.2.06
3000m:	4.39,1	Sverre Lunde Pedersen	170792 Fana IL	Bergen Sl.	21.2.06
Spr-4k:	174,310	Tobias Stokke	150990 Sandefjord SK	Hamar V	27.-28.12.03
	(43,62 - 1.27,01 / 43,95 - 1.26,47)				

Gutter Junior C, 13 år

500m:	39,61	Sverre Lunde Pedersen	170792 Fana IL	Hamar V	3.2.07
1000m:	1.17,70	Sverre Lunde Pedersen	170792 Fana IL	Hamar V	16.12.06
1500m:	1.59,98	Sverre Lunde Pedersen	170792 Fana IL	Hamar V	3.2.07
3000m:	4.11,45	Sverre Lunde Pedersen	170792 Fana IL	Hamar V	4.2.07
5000m:	7.53,7	Christoffer W. Hallås Farestveit	271091 Bergen SK	Bergen Sl.	21.2.06
Spr-4k:	157,925	Sverre Lunde Pedersen	170792 Fana IL	Heerenveen	9.-10.3.07
	(40,16 - 1.17,72 / 39,90 - 1:18.01)				
Mini-4k:	168,849	Sverre Lunde Pedersen	170792 Fana IL	Bergen Sl	9.-10.12.06
	(40,8 - 2.05,6 / 1.23,3 - 4.27,2)				

Gutter Junior C, 14 år

500 m	38,53	Simen Spieler Nilsen	040893 Arendal SK	Calgary	21.3.09
1000 m	1.14,72	Sverre Lunde Pedersen	170792 Fana IL	Heerenveen	7.3.08
1500 m	1.53,02	Sverre Lunde Pedersen	170792 Fana IL	Heerenveen	8.3.08
3000 m	4.02,19	Simen Spieler Nilsen	040893 Arendal SK	Calgary	18.3.09
5000 m	6.56,14	Sverre Lunde Pedersen	170792 Fana IL	Hamar V	12.1.08
Spr-4k	156,820	Sverre Lunde Pedersen	170792 Fana IL	Bjugn Fh	5.- 6.1.08
	(39,71 - 1.17,01 / 39,84 - 1.17,53)				

Mini-4k	159,906	Sverre Lunde Pedersen	170792 Fana IL	Bergen SI	8.- 9.12.07
		(40,01 - 1.58,52 / 1.17,65 - 4.09,39)			
Liten firke.	160,803	Simen Spieler Nilsen	040893 Arendal SK	Calgary	18.-19.3.09
		(38,88 - 4.02,19 / 1.56,63 - 7.06,82)			

Gutter Junior B, 15 år

500 m	37,49	Sverre Lunde Pedersen	170792 Fana IL	Heerenveen	13.3.09
1000 m	1.13,47	Sverre Lunde Pedersen	170792 Fana IL	Heerenveen	14.3.09
1500 m	1.50,87	Sverre Lunde Pedersen	170792 Fana IL	Hamar V	11.1.09
3000 m	3.54,32	Sverre Lunde Pedersen	170792 Fana IL	Heerenveen	13.3.09
5000 m	6.44,58	Sverre Lunde Pedersen	170792 Fana IL	Hamar V	10.1.09
10000 m	14.43,64	Håvard Holmefjord Lorentzen	021092 Fana IL	Hamar V	11.1.09
Spr-4k	150,685	Sverre Lunde Pedersen	170792 Fana IL	Hamar V	8.- 9.11.08
		(38,32 - 1.14,42 / 38,10 - 1.14,11)			
Mini-4k	150,601	Sverre Lunde Pedersen	170792 Fana IL	Heerenveen	13.-14.3.09
		(37,49 - 3:54.32 / 1:13.47 - 1:51.97)			
Liten 4k	158,257	Sverre Lunde Pedersen	170792 Fana IL	Zakopane	20.-21.2.09
		(38,18 - 3:59.12 / 1:55,64 - 6:56,78)			
Stor 4k	163,311	Håvard Holmefjord Lorentzen	021092 Fana IL	Hamar V	10.-11.1.09
		(38,69 - 7.02,03 / 1.54,71 - 14.43,64)			

Gutter Junior B, 16 år

500 m	37,72	Kjetil Stiansen	270392 Aktiv SK	Hamar V	10.1.09
1000 m	1.12,62	Fredrik van der Horst	021289 TT	Calgary	17.3.07
1500 m	1.50,71	Fredrik van der Horst	021289 TT	Calgary	14.3.07
3000 m	3.53,25	Fredrik van der Horst	021289 TT	Calgary	13.3.07
5000 m	6.41,26	Fredrik van der Horst	021289 TT	Calgary	15.3.07
10000 m	14.38,13	August Teodor Haugen	110891 Sandefjord SK	Hamar V	11.1.09
Spr-4k	152,080	Dag Erik Kleven	090784 Sander IL	Calgary	23-24.3.02
		(38,28 - 1.14,85 / 38,52 - 1.15,71)			
Mini-4k	152,148	Fredrik van der Horst	021289 TT	Calgary	11.-13.8.06
		(38,17 - 1.52,62 / 1.13,60 / 3.57,83)			
Liten 4k	153,964	Fredrik van der Horst	021289 TT	Calgary	13.-15.3.07
		(38,06 - 3.53,25 / 1.50,71 / 6.41,26)			
Stor 4k	164,171	August Teodor Haugen	110891 Sandefjord SK	Hamar V	10.-11.1.09
		(39,93 - 6.58,25 / 1.55,53 - 14.38,13)			

Jenter 10 år

400m:	39,4	Helene Tveter	150783 IF Fram	Hamar V	16.12.94
500m:	48,85	Helene Tveter	150783 IF Fram	Hamar V	25.2.95
1000 m	1.42,8	Martine Lilløy Bruun	121296 Sandefjord SK	Hamar V	17.1.08
Spr-4k:	220,650	Ingvild Hellem	220993 Bjugn/Ørland SK	Trondheim L	5.- 6.3.05
		(53.23 - 1.52.02 / 56.12 - 1.50.58)			

Jenter 11 år

500 m	45,39	Martine Lilløy Bruun	121296 Sandefjord SK	Heerenveen	14.3.09
1000 m	1.35,10	Martine Lilløy Bruun	121296 Sandefjord SK	Hamar V	21.1.09
1500 m	2.24,39	Martine Lilløy Bruun	121296 Sandefjord SK	Hamar V	18.1.09
Spr-4k	192,345	Ingvild Hellem	220993 Bjugn/Ørland SK	Trondheim L	4.- 5.3.06
		(48,07 - 1.36,37 / 47,78 - 1.36,62)			

Jenter 12 år

500 m	44,61	Ingvild Hellem	220993 Bjugn/Ørland SK	Hamar V	3.2.07
1000 m	1.30,62	Ingvild Hellem	220993 Bjugn/Ørland SK	Hamar V	3.2.07
1500 m	2.19,25	Ellen Bjertnes	081294 Geithus IL	Hamar V	20.1.08
3000 m	5.07,6	Ellen Bjertnes	081294 Geithus IL	Geithus	23.2.08

Spr-4k	190,400	Ingvild Hellem	220993 Bjugn/Ørland SK	Trondheim L	20.-21.1.07
		(47,5 - 1.35,9 / 47,0 - 1.35,9)			

Jenter Junior C, 13 år

500 m	43,73	Sofie Karoline Haugen	220495 Sandefjord SK	Hamar V	10.1.09
1000 m	1.27,69	Ida Njåtun	060291 Asker SK	Heerenveen	4.3.05
1500 m	2.15,27	Ellen Bjertnes	081294 Geithus IL	Hamar V	17.1.09
3000 m	4.41,94	Ellen Bjertnes	081294 Geithus IL	Hamar V	18.1.09
5000 m	8.27,33	Ellen Bjertnes	081294 Geithus IL	Hamar V	11.1.09
Spr-4k	175,685	Ida Njåtun	060291 Asker SK	Heerenveen	3.- 4.3.05
		(43,96 - 1.27,69 / 44,02 - 1.27,72)			
Mini-4k	188,308	Ellen Bjertnes	081294 Geithus IL	Hamar V	8.- 9.11.08
		(46,14 - 2.22,10 / 1.31,66 - 4.53,83)			
Liten 4k	191,238	Ellen Bjertnes	081294 Geithus IL	Hamar V	10.-11.1.09
		(45,32 - 4.51,75 / 2.19,68 - 8.27,33)			

Jenter Junior C, 14 år

500 m	42,94	Ingvild Hellem	220993 Bjugn/Ørland SK	Hamar V	17.1.09
1000 m	1.25,88	Ingvild Hellem	220993 Bjugn/Ørland SK	Hamar V	18.1.09
1500 m	2.12,99	Ida Njåtun	060291 Asker SK	Hamar V	4.2.06
3000 m	4.43,47	Julie Lund Rauan	150491 IF Fram	Hamar V	22.1.06
5000 m	8.49,26	Julie Lund Rauan	150491 IF Fram	Larvik / Fram	25.2.06
Spr-4k	175,315	Anne Gulbrandsen	170294 Eidsvold TF	Hamar V	10.-11.1.09
		(43,26 - 1.27,96 / 43,94 - 1.28,27)			
Mini-4k	187,131	Cathrine Hoff	120786 Sandefjord SK	Calgary	20-21.3.02
		(46,54 - 2.18,58 / 1.32,62 - 4.48,53)			

Jenter Junior B, 15 år

500 m	41,43	Hege Bøkkø	050991 Hol IL	Heerenveen	8.3.08
1000 m	1.22,55	Helene Tveter	150783 IF Fram	Calgary	18.3.00
1500 m	2.07,60	Hege Bøkkø	050991 Hol IL	Heerenveen	8.3.08
3000 m	4.34,90	Julie Lund Rauan	150491 IF Fram	Calgary	13.8.06
5000 m	8.14,21	Camilla Hallås Farestveit	051289 Bergen SK	Hamar V	28.12.05
10000 m	18.23,1	Marthe Skaali	160889 Arendal SK	Arendal / Myra	11.3.06
Spr-4k	171,550	Hanne Haugland	070991 Austevoll IK	Hamar V	12-13.1.08
		(43,31 - 1.25,44 / 42,80 - 1.25,44)			
Mini-4k	174,866	Helene Tveter	150783 IF Fram	Calgary	17-18.3.00
		(42,27 - 2.09,11 / 1.22,55 - 4.49,71)			
Liten 4k	189,778	Hege Bøkkø	050991 Hol IL	Bjugn Fh	15.-16.12.07
		(43,76 - 4.52,72 / 2.16,85 - 8.36,16)			

Jenter Junior C, 16 år

500 m	40,32	Hege Bøkkø	050991 Hol IL	Heerenveen	13.3.09
1000 m	1.19,04	Hege Bøkkø	050991 Hol IL	Moskva K	18.1.09
1500 m	2.02,43	Hege Bøkkø	050991 Hol IL	Heerenveen	11.1.09
3000 m	4.22,63	Marthe Skaali	160889 Arendal SK	Calgary	13.8.06
5000 m	8.06,72	Hedvig Bjelkevik	180481 Arendal SK	Hamar V	25.1.98
10000 m	19.54,97	Gro Berit Møller	290164 Kolbotn IL	Savalen	14.3.81
Spr-4k	160,740	Hege Bøkkø	050991 Hol IL	Moskva K	17.-18.1.09
		(40,43 - 1.20,22 / 40,68 - 1.19,04)			
Mini-4k	166,012	Hege Bøkkø	050991 Hol IL	Heerenveen	13.-14.3.09
		(40,32 - 2:03.32 / 1:19.51 - 4:28.99)			
Liten 4k	183,834	Hedvig Bjelkevik	180481 Arendal SK	Hamar V	24.-25.1.98
		(44,43 - 4.41,50 / 2.11,45 - 8.06,72)			
	181,542	Hege Bøkkø	050991 Hol IL	Gol	20.- 21.12.08
		(41,97 - 4.45,62 / 2.08,60 - 8.11,03)			

Uoffisielle veteranrekorder for kvinner og menn

Ajourført i henhold til regel-endringene vedtatt av NSF før sesongstart 2004/05

Kvinner, veteran K 30

500m:	38,40	Edel Therese Høiseith	270166	Geithus IL	Calgary	29.1.00
1000m:	1.15,37	Edel Therese Høiseith	270166	Geithus IL	Calgary	30.1.00
1500m:	1.59,97	Edel Therese Høiseith	270166	Geithus IL	Calgary	17.3.00
3000m:	4.18,33	Anette Tønsberg	020470	AFSK	Heerenveen	15.3.02
5000m:	7.28,72	Anette Tønsberg	020470	AFSK	Erfurt	6.1.02
10 000m:	23.21,4	Viola Kuldvere	220468	Lademoen SF	Trondheim	26.1.01

Kvinner, veteran K35

500m:	39,02	Edel Therese Høiseith	270166	Geithus IL	Calgary	4.3.01
1000m:	1.16,67	Edel Therese Høiseith	270166	Geithus IL	Calgary	2.3.01
1500m:	2.01,78	Edel Therese Høiseith	270166	Geithus IL	Calgary	9.12.01
3000 m:	4.48,70	Nina Johanne Tørset	260773	Leinstrand IL	Bjugn	1.3.09
5000m:	11.37,2	Marit Dalseth Riktor	111167	Lilleborg IK	Båstad	5.3.05
10 000m:	23.52,6	Marit Dalseth Riktor	111167	Lilleborg IK	Båstad	3.3.07

Kvinner, veteran K40

500m:	47,3	Björg Eva Jensen	150260	Geithus IL	Hamar V	22.1.02
1000m:	1.33,41	Björg Eva Jensen	150260	Geithus IL	Hamar V	26.1.02
1500m:	2.18,47	Björg Eva Jensen	150260	Geithus IL	Hamar V	26.1.02
3000m:	4.45,08	Björg Eva Jensen	150260	Geithus IL	Hamar V	27.1.02
5000m:	8.14,25	Björg Eva Jensen	150260	Geithus IL	Hundorp	24.2.02
10 000m:	20.43,22	Turid Veggeland	020359	Herkules SK	Hamar V	21.1.01

Kvinner, veteran K45

500 m:	48,12	Ellen Cecilie Romstad	090761	Nesodden IF	Hamar V	10.2.08
1000 m:	1.37,02	Ellen Cecilie Romstad	090761	Nesodden IF	Hamar V	16.2.08
1500m:	2.16,46	Björg Eva Jensen	150260	Geithus IL	Hamar V	29.1.06
3000m:	4.42,42	Björg Eva Jensen	150260	Geithus IL	Hamar V	28.1.06
5000m:	8.00,80	Björg Eva Jensen	150260	Geithus IL	Hamar V	29.1.06
10 000m:	18.50,01	Anne Berit Skolem	180955	H&BSK	Hamar V	21.1.01

Kvinner, veteran K50

500m:	56,65	Randi Nordli	030847	Brumunddal IL	Savalen	11.3.00
1000 m:	1.52,57	Anne Bjørnsmoen	070359	Tynset IF	Bjugn Fh	26.10.08
1500 m:	2.52,8	Jorunn Hagan	140546	Tromsø SK	Tromsø	7.3.96
3000 m:	6.12,8	Jorunn Hagan	140546	Tromsø SK	Tromsø	6.3.96
5000 m:	10.14,0	Jorunn Hagan	140546	Tromsø SK	Tromsø	7.3.96
10000 m:	23.22,70	Sara Hemmer	250359	Aktiv SK	Båstad	28.2.09

Kvinner, veteran K55

500m:	52,8	Randi Nordli	030847	Brumunddal IL	Hamar V	2.2.05
1000m:	1.49,6	Randi Nordli	030847	Brumunddal IL	Hamar V	2.2.05
1500m:	2.50,30	Randi Nordli	030847	Brumunddal IL	Hamar V	20.2.05
3000m:	6.16,14	Randi Nordli	030847	Brumunddal IL	Baselga di Pinè	27.2.05

Kvinner, veteran K60

500 m:	62,4	Randi Nordli	030847	Brumunddal IL	Brumunddal	24.2.09
1500 m:	4.27,1	Ragnhild Collin-Hansen	220248	Panserkam.	Bjugn Fh	8.3.08
5000 m:	14.27,0	Ragnhild Collin-Hansen	220248	Panserkam.	Bjugn Fh	7.3.08
10000 m:	31.07,8	Ragnhild Collin-Hansen	220248	Panserkam.	Bjugn Fh	8.3.08

Menn, veteran lagtempo

Lagtempo:	4.30,48	Veteranlaget, menn	Kolomna	9.4.08
(8 runder)		Morten Henriksen (M45) - Ragnvald Næss (M50) - Arne Stenhaus (M50)		

Menn, veteran M 30

500m:	35,36	Grunde Njøs	200667	Leinstrand IL	Calgary	3.3.01
1000m:	1.08,15	Ådne Søndrål	100571	Hol IL	Salt Lake City	2.12.01
1500m:	1.45,26	Ådne Søndrål	100571	Hol IL	Salt Lake City	19.2.02
3000m:	3.37,28	Eskil Ervik	110175	Hamar IL	Inzell	5.11.05
5000m:	6.10,65	Eskil Ervik	110175	Hamar IL	Salt Lake City	19.11.05
10 000m:	12.56,85	Lasse Sætre	100374	Sand IF	Calgary	19.3.06

Menn, veteran M35

500m:	35,76	Grunde Njøs	200667	Leinstrand IL	Hamar V	19.1.02
1000m:	1.11,31	Grunde Njøs	200667	Leinstrand IL	Hamar V	20.1.02
1500m:	1.57,43	Grunde Njøs	200667	Leinstrand IL	Calgary	21.9.02
3000m:	4.14,5	Halvar Hansen	160456	IF Fram	Hamar V	9.1.93
5000m:	7.18,5	Halvar Hansen	160456	IF Fram	Hamar V	10.1.93
10 000m:	15.30,4	Øyvind Tveter	280354	IF Fram	Oslo VH	8.1.89

Menn, veteran M40

500m:	37,5	Ivar Njøs	221065	Leinstrand IL	Hamar V	21.12.06
1000m:	1.16,23	Ivar Njøs	221065	Leinstrand IL	Calgary	18.2.07
1500m:	1.58,24	Ivar Njøs	221065	Leinstrand IL	Calgary	23.2.07
3000m:	4.11,21	Espen Hansen	030156	ASK	Hamar V	7.3.99
5000m:	7.17,23	Atle Vårvik	121265	TSK	Calgary	24.2.07
10 000m:	15.27,70	Torbjørn Lorentzen	260259	Fana IL	Hamar V	26.1.03

Menn, veteran M45

500m:	39,8	Vidar Kristian Finsand	130749	ASK	Oslo VH	11.1.95
	39,81	John Arthur Olafsen	220660	Sandefjord SK	Calgary	22.2.07
1000m:	1.19,33	Morten Henriksen	031258	Geithus IL	Calgary	18.2.07
1500m:	1.56,92	John Arthur Olafsen	220660	Sandefjord SK	Calgary	23.2.07
3000m:	4.09,63	John Arthur Olafsen	220660	Sandefjord SK	Calgary	22.2.07
5000m:	7.12,95	John Arthur Olafsen	220660	Sandefjord SK	Calgary	24.2.07
10 000m:	15.22,63	John Arthur Olafsen	220660	Sandefjord SK	Hamar V	12.11.06

Menn, veteran M50

500 m:	40,58	Morten Henriksen	031258	Geithus IL	Calgary	21.3.09
1000 m:	1.19,88	Morten Henriksen	031258	Geithus IL	Calgary	22.3.09
1500 m:	2.00,46	Morten Henriksen	031258	Geithus IL	Calgary	19.3.09
3000 m:	4.12,40	Erik Vea	110651	Aktiv SK	Calgary	11.3.04
5000 m:	7.16,57	Ragnvald Næss	050754	Narvik SK	Kolomna	9.3.08
10000 m:	15.01,47	Ragnvald Næss	050754	Narvik SK	Hamar V	11.1.09

Menn, veteran M55

500 m:	41,27	Brynjulf Måkestad	171251	Hardanger SK	Calgary	15.3.08
1000 m:	1.22,15	Brynjulf Måkestad	171251	Hardanger SK	Calgary	15.3.08
1500 m:	2.02,60	Erik Vea	110651	Aktiv SK	Calgary	23.2.07
3000 m:	4.17,94	Erik Vea	110651	Aktiv SK	Calgary	22.2.07
5000 m:	7.27,37	Karl Johan Eliassen	220149	Skjervøy SK	Calgary	24.2.07
10000 m:	15.36,15	Kåre Kristoffersen	170848	Rong IL	Heerenveen	23.3.04

Menn, veteran M60

500 m:	42,07	Onar Westerheim	150348	Stord SK	Calgary	22.3.09
1000 m:	1.24,07	Onar Westerheim	150348	Stord SK	Calgary	22.3.09
1500 m:	2.09,35	Onar Westerheim	150348	Stord SK	Calgary	19.3.09
3000 m:	4.31,00	Knut Harald Nesse	080842	Tysvær SK	Calgary	24.2.07
5000 m:	7.56,35	Onar Westerheim	150348	Stord SK	Calgary	19.3.09
10000 m:	16.43,41	Harald Paulsen	080643	Haugesund SK	Hamar V	26.1.03

Menn, veteran M65

500 m:	43,82	Svein Bruket	061042	Sør-Fron IL	Calgary	15.3.08
1000 m:	1.28,23	Knut Harald Nesse	080842	Tysvær SK	Kolomna	9.3.08
1500 m:	2.13,71	Knut Harald Nesse	080842	Tysvær SK	Kolomna	8.3.08
3000 m:	4.44,26	Knut Harald Nesse	080842	Tysvær SK	Kolomna	9.3.08
5000 m:	8.03,54	Harald Paulsen	080643	Tysvær SK	Calgary	19.3.09
10000 m:	16.44,64	Harald Paulsen	080643	Tysvær SK	Hamar V	25.1.09

Menn, veteran M70

500 m:	47,11	Arne Kjell Foldvik	171234	Spk Falken	Hamar V	9.2.08
1000 m:	1.31,78	Arne Kjell Foldvik	171234	Spk Falken	Calgary	24.2.07
1500 m:	2.22,41	Arne Kjell Foldvik	171234	Spk Falken	Calgary	23.2.07
3000 m:	4.54,57	Arne Kjell Foldvik	171234	Spk Falken	Calgary	25.2.07
5000 m:	8.33,53	Arne Kjell Foldvik	171234	Spk Falken	Hamar V	13.1.07
10000 m:	17.47,98	Arne Kjell Foldvik	171234	Spk Falken	Hamar V	14.1.07

Menn, veteran M75

500 m:	48,43	Martin Haakon Fagna	160232	Nordhordland SK	Calgary	23.2.07
1000 m:	1.37,14	Martin Haakon Fagna	160232	Nordhordland SK	Calgary	24.2.07
1500 m:	2.31,32	Martin Haakon Fagna	160232	Nordhordland SK	Calgary	23.2.07
3000 m:	5.33,59	Martin Haakon Fagna	160232	Nordhordland SK	Berlin S	18.2.07
5000 m:	9.34,33	Lars B.O. Eskeland	230132	Skøyteklubben Sør	Hamar V	9.2.08
10000 m:	19.37,85	Lars B.O. Eskeland	230132	Skøyteklubben Sør	Hamar V	10.2.08

Menn, veteran M80

500m:	56,20	Arne Svanberg	010624	Herkules SK	Hamar V	22.2.04
1000m:	1.52,06	Arne Svanberg	010624	Herkules SK	Hamar V	22.2.04
1500m:	3.18,76	Arne Svanberg	010624	Herkules SK	Inzell	27.2.04
3000m:	7.12,92	Arne Svanberg	010624	Herkules SK	Inzell	27.2.04

Menn, veteran M85

500m:	67,8	Johan Hovland	080496	Gjøvik SK	Hundorp	22.3.81
1000m:	2.27,2	Johan Hovland	080496	Gjøvik SK	Hundorp	22.3.81
1500m:	3.47,1	Johan Hovland	080496	Gjøvik SK	Oslo VH	17.1.83

NSFs PRESIDENTER

Periode	Navn	Klubb	Født	Død	Yrke
1893-1894	Hans Ditlev Alexander Fabricius (1)	Hamar IF	15.02.1857	06.03.1899	Ingeniør
1894-1895	Arthur Motzfeldt (1)	TSK	19.12.1855	07.04.1928	Ingeniør
1895-1896	Peder Bredo Brodersen	IK Tjalve	04.02.1872	30.11.1939	Bysselger
1896-1897	Hans Ditlev Alexander Fabricius (2)	Hamar IF	15.02.1857	06.03.1899	Ingeniør
1897-1898	Arthur Motzfeldt (2)	TSK	19.12.1855	07.04.1928	Ingeniør
1898-1900	Henrik Olsen Bjørn Homan	KSK	02.05.1824	05.12.1900	Hr.advokat
1900-1901	Arthur Motzfeldt (3)	TSK	19.12.1855	07.04.1928	Ingeniør
1901-1902	Olaf Norseng	Hamar SK	24.02.1871	21.07.1951	Gårdsarbeider
1902-1903	Arthur Motzfeldt (4)	TSK	19.12.1855	07.04.1928	Ingeniør
1903	Karl Ingvar Nandrup	KSK	29.09.1864	24.09.1909	Inf.kaptein
1903-1904	Arthur Motzfeldt (5)	TSK	19.12.1855	07.04.1928	Ingeniør
1904-1906	Ivar Hellesnes (1)	KSK	09.01.1871	29.08.1926	Inf.kaptein
1906-1907	Christopher Fougner	KSK	02.03.1876	28.11.1950	Kav.løitnant
1907-1908	Arthur Motzfeldt (6)	TSK	19.12.1855	07.04.1928	Ingeniør
1908-1911	Aksel Johan Andersen Gresvig (1)	KSK	16.08.1876	15.12.1958	Kjøbmann
1911-1915	Ludvig Albert Thue	KSK	22.09.1857	10.06.1934	Lagmann
1915-1916	Aksel Johan Andersen Gresvig (2)	KSK	16.08.1876	15.12.1958	Kjøbmann
1916-1918	Andreas Claussen (1)	TSK	04.07.1883	24.10.1957	O.r.sakfører
1918-1919	Knut Ørn Meinich (1)	KSK	05.08.1876	07.05.1958	Major
1919-1922	Andreas Claussen (2)	TSK	04.07.1883	24.10.1957	O.r.sakfører
1922-1925	Knut Ørn Meinich (2)	KSK/OSK	05.08.1876	07.05.1958	Major
1925-1926	Ivar Hellesnes (2)	OSK	09.01.1871	29.08.1926	Oberstløytnant
1926-1927	Yngvar Bryn	OSK	17.12.1881	30.04.1947	Adjunkt
1927-1929	Anders Melteig (1)	OI	24.08.1883	19.09.1967	Valutachef
1929-1931	Jens Kristian Strøm	Hortens SK	24.12.1892	10.11.1980	Gartner
1931	Oskar Viktor Olsen (1)	OSK	17.10.1897	28.12.1956	Disponent
1931-1932	Anders Melteig (2)	OI	24.08.1883	19.09.1967	Valutachef
1932-1937	Gerhard Karlsen	OSK	25.10.1890	02.07.1955	Ingeniør
1937-1938	Magnus Johansen	OI	11.04.1885	?	Fabrikerier
1938-1940	Henning August Olsen	OSK	03.10.1890	26.01.1975	Advokat
1940	Ole Nils Tveter (1)	Jevnaker IF	25.06.1906	24.04.1989	Revisor
1945-1946	Ole Nils Tveter (2)	Jevnaker IF	25.06.1906	24.04.1989	Revisor
1946-1949	Reidar Gudmundsen	ASK	15.12.1905	03.09.1963	
1949-1952	Oskar Viktor Olsen (2)	OSK	17.10.1897	28.12.1956	Disponent
1952-1954	Harald Halvorsen	OSK	29.11.1898	17.03.1992	Lagersjef
1954-1956	Nils Waldemar Simensen	OI	19.07.1907	17.11.1979	Maskinsetter
1956-1961	Armand Henning Carlsen	OSK	20.10.1905	08.05.1969	Disponent
1961-1965	Georg Philip Herzberg Krog	DSK	02.07.1915	03.08.1991	Advokat
1965-1966	Roald Vatn	OSK	29.10.1919	02.01.2007	Direktør
1966-1969	Willy Reisvang	OSK	23.05.1923	17.02.2001	Direktør
1969-1973	Olaf Poulsen	OI	27.07.1920		Adm.dir
1973-1975	Kjell Odd Trystad	OSK	08.09.1929	30.07.1984	Direktør
1975-1977	Hroar Elvenes	OI	02.04.1932		Distriktssjef
1977-1979	Martin Holtung	Hamar IL	17.02.1937		Byråsjef
1979-1981	Børre Rognlien	ASK	26.12.1944		Info.sjef
1981-1985	Tore Bernt Ramton	Nesodden IF	18.10.1945		Disponent
1985-1986	Bjørn Ruud	Bærum SK	04.09.1949		Utd.konsulent
1986-1990	Rune Gerhardsen (1)	ASK	13.06.1946		Byråd
1990-1997	Odd Pedersen	IF Herkules	16.05.1929	06.01.2000	Salgssjef
1997-1999	Terje Andersen (1)	H&BSK	04.03.1952		Direktør
1999-2001	Finn Arne Bakke	OSK	21.02.1932		Direktør
2001-2003	Rune Gerhardsen (2)	Aktiv SK	13.06.1946		Konsulent
2003-2007	Terje Andersen (2)	Tønsberg Turn	04.03.1952		Direktør

2007-2008 Stein Rohde-Hanssen (19.05.2008) Fossum IF
 2008-2009 Vibecke Sørensen (rykket opp) Ol

18.03.1945
 15.10.1968

Daglig leder
 Overlege

NSFs ÅRSMØTER/TING

	Dato	Sted	Lokaliteter	Arrangør
Stiftelsesmøte:	27.02.1893	Hamar		Hamar Idrætsforening
1894-1901 Repr.møter for å avgjøre neste NM-arrangør	04.02.1894	Hamar	Hamar Gymnasium	Hamar Idrætsforening
	02.02.1895	Trondhjem		Trondhjems Skøiteklub
	01.02.1896	Christiania	"Tivoli"	Tjalve, Christiania
	(1897			- NM skulle vært på Hamar 06.02.1897 som avstod fra NM, flyttet til Trondhjem - men kun trøndere møtte - intet off. møte!)
	26.02.1898	Trondhjem		Trondhjems Skøiteklub
	25.02.1899	Kristiania	Frogner Stadion	Kristiania Skøiteklub
	10.02.1900	Trondhjem		Trondhjems Skøiteklub
	26.01.1901	Kristiania	Frogner Stadion	Kristiania Skøiteklub

Valgperiode	Tingdato	Sted	Lokaliteter	Teknisk arrangør
1902-1903	08.03.1902	Hamar	?	Hamar Skøiteklub
1903-1904	07.02.1903	Drammen	Central Hotel	Idrætsforeningen Ulbrand
1904-1905	13.02.1904	Trondhjem	?	Trondhjems Skøiteklub
1905-1906	21.02.1905	Kristiania	Frogner Stadion	Kristiania Skøiteklub
1906-1907	20.01.1906	Trondhjem	?	Trondhjems Skøiteklub
1907-1908	09.03.1907	Hamar	?	Hamar Skøiteklub
1908-1909	18.01.1908	Kristiania	Frogner Stadion	Kristiania Skøiteklub
1909-1910	05.03.1909	Lillehammer	?	Lillehammer Skøiteklub
1910-1911	15.01.1910	Trondhjem	?	Trondhjems Skøiteklub
1911-1912	21.01.1911	Kristiania	Frogner Stadion	Kristiania Skøiteklub
1912-1913	20.01.1912	Hamar	?	Hamar Skøiteklub
1913-1914	18.01.1913	Horten	?	Hortens Skøiteklub
1914-1915	17.01.1914	Trondhjem	?	Trondhjems Skøiteklub
1915-1916	23.01.1915	Kristiania	Frogner Stadion	Kristiania Skøiteklub
1916-1917	29.01.1916	Drammen	Central Hotel	Drammens Skøiteklub
1917-1918	27.01.1917	Kristiania	Frogner Stadion	Kristiania Skøiteklub
1918-1919	26.01.1918	Horten	?	Hortens Skøiteklub
1919-1920	01.02.1919	Hamar	?	Hamar Skøiteklub
1920-1921	31.01.1920	Trondhjem	?	Trondhjems Skøiteklub
1921-1922	29.01.1921	Moss	Moss Hotel	Moss Idrætsforening
1922-1923	21.01.1922	Drammen	Central Hotel	Drammens Skøiteklub
1923-1924	27.01.1923	Kristiania	Bislet (KIFs klubblokaler)	Kristiania Idrætsforening
1924-1925	09.02.1924	Kongsberg	Grand Hotel	Kongsberg Idrætsforening
1925-1926	30.-31.01.1925	Moss	Moss Hotel	Moss Idrætsforening
1926-1927	28.-29.01.1926	Tønsberg	Hotel Klubben	Tønsberg Turnforening
1927-1928	29.01.1927	Oslo	Frogner Stadion	Oslo Skøiteklub
1928-1929	14.01.1928	Sandefjord	Hotel Kong Karl	Sandefjord Skøiteklub
1929-1930	26.01.1929	Lillehammer	Victoria Hotel	Lillehammer Skøiteklub
1930-1931	18.01.1930	Hamar	Victoria Hotel	Hamar Idrettslag
1931-1932	24.01.1931	Horten	Handelsstanden	Hortens Skøiteklub
	(16.05.1931	Oslo	Idrettens Hus	NSF (Ekstraordinært ting)
1932-1933	09.01.1932	Oslo	Frogner Stadion	Oslo Skøiteklub
1933-1934	21.01.1933	Notodden	Gimle Hotell	Snøgg, Notodden
1934-1935	20.01.1934	Drammen	Central Hotell	Drammens Skøiteklub
1935-1936	19.01.1935	Brandbu	Bøndernes Hus	Brandbu Idrettsforening
1936-1937	04.01.1936	Oslo	Hotel Bristol	Oslo Skøiteklub
1937-1938	16.01.1937	Gjøvik	Grand Hotel	Gjøvik Skøiteklub
1938-1939	15.01.1938	Skien	Frimurerlogen	Gimsøy Idrettsforening
1939-1940	11.02.1939	Oslo	Hotel Bristol	Oslo Skøiteklub

1940-1941	27.01.1940	Hamar	"Festiviteten"	Hamar Idrettslag
1946-1947	26.01.1946	Oslo	Frimurerlogen	Oslo Idrettslag
1947-1948	25.01.1947	Trondheim	Britannia Hotell	Trondhjems Skøiteklub
1948-1949	16.-17.01.1948	Drammen	Central Hotell	Drammens Skøiteklubb
1949-1950	21.-22.01.1949	Tønsberg	Hotel Klubben	Tønsberg Turnforening
	28.08.1949	Oslo	"Det Militære Samfund"	NSF (prolongert ting)
1950-1951	27.-28.01.1950	Trondheim	Folkets Hus	Sportsklubben Falken
1951-1952	02.-03.03.1951	Lillehammer	Victoria Hotell	Lillehammer Skøiteklubb
1952-1953	25.01.1952	Gjøvik	Grand Hotel	Gjøvik Skøiteklubb
1953-1954	24.01.1953	Skien	"Festiviteten"	IF Herkules
1954-1955	01.01.1954	Oslo	Grand Hotel	Arbeidernes Skøyteklubb
1955-1956	21.01.1955	Bergen	Fløien Restaurant	Bergens Skøyteklubb
1956-1957	13.01.1956	Hamar	"Festiviteten"	Hamar Idrettslag
1957-1958	25.01.1957	Larvik	Grand Hotel	IF Fram
1958-1959	07.09.1958	Oslo	Oslo Handelsstand	NSF
1959-1960	12.09.1959	Oslo	Oslo Handelsstand	NSF
1960-1961	17.09.1960	Oslo	Oslo Handelsstand	NSF
1961-1962	16.-17.09.1961	Hamar	"Festiviteten"	Hamar Idrettslag
1962-1963	09.09.1962	Moss	Moss Hotell	Moss Skøiteklubb
1963-1964	14.-15.09.1963	Oslo	Oslo Handelsstand	Oslo Skøiteklubb
1964-1965	12.-13.09.1964	Drammen	Park Hotell	Drammens Skøiteklubb
1965-1966	11.-12.09.1965	Oslo	Oslo Handelsstand	NSF
1966-1967	03.-04.09.1966	Lillehammer	Folkets Hus	Lillehammer Skøiteklubb
1967-1968	02.-03.09.1967	Tønsberg	Hotel Klubben	Tønsberg Turnforening
1968-1969	14.-15.09.1968	Oslo	KNA-hotellet	Oslo Idrettslag
1969-1970	07.09.1969	Kongsberg	Grand Hotel	Kongsberg Idrettsforening
1970-1971	13.09.1970	Bergen	Grand Café	Vestlandske Skøyetekrets
1971-1972	04.-05.09.1971	Hamar	Folkets Hus	Hamar Idrettslag
1972-1973	02.-03.09.1972	Bø i Telemark	Bø Hotell	Telemark Skøyetekrets
1973-1974	01.-02.09.1973	Arendal	Sjømannsskolen	Arendal Skøyteklubb
1974-1975	08.-09.06.1974	Oslo	Norges Idrettshøgskole	Oslo Skøyetekrets
1975-1976	31.05.-01.06.1975	Larvik	IF Frams klubbhus	IF Fram
1976-1977	12.-13.06.1976	Ås	Norges Landbrukshøgskole	Follo Skøyetekrets
1977-1978	04.-05.06.1977	Sundvollen	Sundvollen Hotel	Buskerud Skøyetekrets
1978-1979	03.-04.06.1978	Gjøvik	Strand Hotel	Gjøvik Skøyteklubb
1979-1980	09.-10.06.1979	Trondheim	Hotell Prinsen	Sør-Trøndelag Skøyetekrets
1980-1981	14.-15.06.1980	Rygge	Røeds Hotell	Østfold Skøyetekrets
1981-1982	13.-14.06.1981	Hamar	Folkets Hus	Hamar Idrettslag
1982-1983	12.-13.06.1982	Skien	Ibsenhuset	IF Herkules
1983-1984	11.-12.06.1983	Fagernes	Fagernes Hotel	Fagernes Idrettslag
1984-1985	15.-17.06.1984	Gol	Pers Hotel	Buskerud Skøyetekrets
1985-1986	07.-09.06.1985	Asker	Vettre Hotell	Asker SK og Asker KK
1986-1987	06.-08.06.1986	Otta	Müllerhotellet	Oppland Skøyetekrets
1987-1988	12.-14.06.1987	Hamar	Folkets Hus	Hamar Idrettslag
1988-1990	03.-05.06.1988	Bergen	Scandic Hotel	Fana Idrettslag
1990-1992	08.-10.06.1990	Tønsberg	Hotel Klubben	Tønsberg Turnforening
1992-1994	12.-14.06.1992	Stjørdal	Rica Hotel	Nord-Trøndelag Skøyetekrets
1994-1995	03.-05.06.1994	Tromsø	Scandic Hotel	Tromsø Skøyteklubb
1995-1997	09.-11.06.1995	Oslo	Holmenkollen Rica Hotell	Oslo-Alliansen
1997-1999	06.-08.06.1997	Hønefoss	Rica Hotell	Buskerud Skøyetekrets
1999-2001	04.-06.06.1999	Sandefjord	Rica Park Hotell	Sandefjord Skøyteklubb
2001-2003	08.-10.06.2001	Stjørdal	Rica Hell Hotell	Sør-Trøndelag Skøyetekrets
2003-2005	13.-15.06.2003	Arendal	Scandic Hotel	Arendal Skøyteklubb
2005-2007	27.-29.05.2005	Harstad	Grand Nordic Hotel	Harstad Skøyteklubb
2007-2009	15.-17.06.2007	Stavanger	Victoria Hotell	Stavanger Skøyteklubb
2009-2011	12.-14.06.2009	Geilo	Thon Highland Hotel	Buskerud Skøyetekrets

NSFs TINGDIRIGENTER

Forbundstinget ble t.o.m. 1950 ledet av sittende president, eller i hans fravær (bl.a. i 1929) forbundets visepresident. Første tingvalgte dirigenter ble valgt på tinget 1951

1951	Lillehammer	Finn L B Larsen	Bergens SK	Oddvar Halvorsen	Trh-Ørn
1952	Gjøvik	Finn L B Larsen	Bergens SK	Oddvar Halvorsen	Trh-Ørn
1953	Skien	Adolf Skjegstad	Hamar IL	Øivind Jørgensen	ASK
1954	Oslo	Finn L B Larsen	Bergens SK	Oddvar Halvorsen	Trh-Ørn
1955	Bergen	Finn L B Larsen	Bergens SK	Adolf Skjegstad	Hamar IL
1956	Hamar	Finn L B Larsen	Bergens SK	Adolf Skjegstad	Hamar IL
1957	Larvik	Adolf Skjegstad	Hamar IL	Øivind Jørgensen	ASK
1958	Oslo	Øivind Jørgensen	ASK	Oddvar Halvorsen	Trh-Ørn
1959	Oslo	Øivind Jørgensen	ASK	Sverre Gjestebø	ASK
1960	Oslo	Finn L B Larsen	Bergens SK	Øivind Jørgensen	ASK
1961	Hamar	Adolf Skjegstad	Hamar IL	Øivind Jørgensen	ASK
1962	Moss	Øivind Jørgensen	ASK	Torfinn Bentzen	IF Liv
1963	Oslo	Øivind Jørgensen	ASK	Torfinn Bentzen	IF Liv
1964	Drammen	Øivind Jørgensen	ASK	Torfinn Berntzen	IF Liv
1965	Drammen	Øivind Jørgensen	ASK	Gunnar Eker	Nordstrand IF
1966	Lillehammer	Per Holtung	Hamar IL	Gunnar Eker	Nordstrand IF
1967	Tønsberg	Per Holtung	Hamar IL	Thorstein Sandholt	OI
1968	Oslo	Per Holtung	Hamar IL	Thorstein Sandholt	OI
1969	Kongsberg	Per Holtung	Hamar IL	Thorstein Sandholt	OI
1970	Bergen	Per Holtung	Hamar IL	Thorstein Sandholt	OI
1971	Hamar	Per Holtung	Hamar IL	Thorstein Sandholt	OI
1972	Bø i Telem.	Per Holtung	Hamar IL	Thorstein Sandholt	OI
1973	Arendal	Per Holtung	Hamar IL	Thorstein Sandholt	OI
1974	Oslo	Per Holtung	Hamar IL	Thorstein Sandholt	OI
1975	Larvik	Per Holtung	Hamar IL	Thorstein Sandholt	OI
1976	Ås	Thorstein Sandholt	OI	Ole A Tomasgaard	Stavanger KK
1977	Sundvollen	Thorstein Sandholt	OI	Kjell Trystad	OSK
1978	Gjøvik	Thorstein Sandholt	OI	Kjell Trystad	OSK
1979	Trondheim	Thorstein Sandholt	OI	Kjell Trystad	OSK
1980	Rygge	Thorstein Sandholt	OI	Kjell Trystad	OSK
1981	Hamar	Martin Holtung	Hamar IL	Kjell Trystad	OSK
1982	Skien	Martin Holtung	Hamar IL	Kjell Trystad	OSK
1983	Fagernes	Martin Holtung	Hamar IL	Ole A Tomasgaard	Stavanger KK
1984	Gol	Martin Holtung	Hamar IL	Ole A Tomasgaard	Stavanger KK
1985	Asker	Martin Holtung	Hamar IL	Ole A Tomasgaard	Stavanger KK
1986	Otta	Martin Holtung	Hamar IL	Ørnulf Samuelsen	Asker SK
1987	Hamar	Martin Holtung	Hamar IL	Ørnulf Samuelsen	Asker SK
1988	Bergen	Martin Holtung	Hamar IL	Ørnulf Samuelsen	Asker SK
1988-	To-årlige tingperioder:				
1990	Tønsberg	Martin Holtung	Hamar IL	Ørnulf Samuelsen	ASK
1992	Stjørdal	Martin Holtung	Hamar IL	Ørnulf Samuelsen	ASK
1994	Tromsø	Martin Holtung	Hamar IL	Ørnulf Samuelsen	ASK
1995	Oslo	Martin Holtung	Hamar IL	Ørnulf Samuelsen	ASK
1997	Hønefoss	Martin Holtung	Hamar IL	Ørnulf Samuelsen	ASK
1999	Sandefjord	Martin Holtung	Hamar IL	Ørnulf Samuelsen	ASK
2001	Stjørdal	Martin Holtung	Hamar IL	Ørnulf Samuelsen	ASK
2003	Arendal	Martin Holtung	Hamar IL	Finn Bakke	OSK
2005	Harstad	Martin Holtung	Hamar IL	Kjellaug Olsen	IF Fram
2007	Stavanger	Tore Bernt Ramton	Nesodden IF	Kjellaug Olsen	IF Fram

NSFs UTMERKELSER

NSFs «Gullmerke» er tildelt følgende:

(innstiftet på NSFs ting i Oslo 26.01.1946 - det første NSF-ting etter krigen)

1946	Oscar Mathisen Sonja Henie Ivar Ballangrud Gerhard Karlsen Peter Sinnerud Henning Olsen	1977	Olaf Poulsen Arne Kvaalen Sigrid Sundby Dybedahl
1950	Oskar Olsen	1978	Hroar Elvenes
1952	Einar Halvorsen	1979	Kjell Trystad Dag Fornæss
1953	Hjalmar Andersen	1980	Ivar Martinsen
1957	Harald Halvorsen	1981*	Jan Egil Storholt Amund Sjøbrend
1959	Reidar Gudmundsen	1982	Per Bjørgang
1961	Armand Carlsen	1983	H.M. Kong Olav V
1964	Knut Johannesen	1984	Bjørg Eva Jensen
1966	Georg Krog	1990	Roald Aas
1967	Kristian Strøm sen.	1992	Finn Hodt
1968	Reidar Liaklev Charles Mathiesen Bernt Evensen Sverre Farstad Odd Lundberg Fred Anton Maier Christen Christensen Anders Margård	1994	Geir Karlstad Johann Olav Koss
1973	Willy Reisinger Aage Johansen	1997	Martin Holtung
1975	Per Ivar Moe Ingeborg Nilsson	1999	Odd Pedersen
1976	Sten Stensen	2001	Berit Aarnes Børre Rognlien Tore Bernt Ramton
		2003	Ådne Søndrål
		2007	Bjørg Røsto Jensen Finn Bakke

*) Kay Arne Stenshjemmet ble tildelt NSFs gullmerke i 1981, men ønsket ikke å motta merket.

NSFs plakett som stifter av forbundet

(Vedtatt og tildelt på NSFs ting i Trondheim 24.01.1947)

Lauritz Noot, Trondhjems SK
Nicolai Klinge, Trondhjems SK
Halfdan N. Nielsen, Kristiania IF

NSFs Distansemerke 1936–2009

Menn allround

GULLMERKET

1936	Ivar Ballangrud	DSK
1940	Harry Haraldsen Charles Mathiesen	OSK NSF
1949	Odd Lundberg	OI
1951	Hjalmar Andersen	Spk. Falken
1953	Finn Hodt	DSK
1955	Hroar Elvenes	OI
1957	Rolf Trøen	TSK
1958	Edmond Lundsten Roald Aas	Hamar IL OSK
1959	Knut Johannesen Einar Næss	ASK DSK
	Torstein Seiersten	Brandbu IF
1962	Finn Thorsen	Hamar IL
	Nils Egil Aaness	OSK
1963	Lasse Efskind Harald Erichsen Anstein Gjengedal Willy Granlund Per Willy Guttormsen Tor Guttu Harald Jonassen Jon Magne Kval Nils Dagfinn Lier Fred Anton Maier Per Ivar Moe Magnus Nereng Svein Erik Sogge Steinar Solberg Svein-Erik Stiansen Kurt Robert Stille (DEN) Magne Thomassen Odd Wilhelmsen Per Ødegaard	OSK OSK Lillehammer SK ASK ASK ASK Nordstrand IF OSK Lillehammer SK OSK TT OI Gjøvik SK Harstad SK Hamar IL OSK OI TSK OI OSK TSK Hamar IL
1965	Rolf Andreassen Åge Dalby	TSK Hamar IL
1965	Paul Alan Enock (CAN) Roar Grønvold Willy Holmedal Arne Lier Svein Sjøberg Bjørn Tveter	OSK H&BSK OSK Hamar IL ASK TT
1966	Ingar Bollerud Martin Holtung	OI Hamar IL
1967	Dagfinn Hagen Arve Haugen Bård Henriksen Dag Nordskog Hallvard Smørgrav	OI TSK TSK ASK Hamar IL
1968	Sten Stensen	DSK
1969	Dag Fornæss	Hamar IL
1969	Willy Olsen	Tynset IF
1972	Gunnar Herbert Larsen	OI
1973	Amund Sjøbrend	Hamar IL
1974	Terje Andersen Asle Terje Johansen Kay Arne Stenshjemmet Jan Egil Storholt Roald Tvedt Ivar Aarnes Øystein Konsmo	TT Bossekop UL Spk Ceres Spk Falken OI OI OI
1975	Trond Hval Alf Martin Rekstad Steinar Wennberg	ASK ASK OI
1976	Wim Beukers Harald Dalland Sondre Kvaalen Jon Medbø Ragnvald Næss Øyvind Tveter	TT OI OSK OSK OSK IF Fram
1977	Kåre Olav Eldevik Alf Einar Eriksrud Thormod Ervik Rolf Gregersen Henning Kaarud Geir Nyland Kai Roger Olsen	TT DSK Spk Falken H&BSK TT ASK ASK
1978	Tom Erik Oxholm	IF Fram
1981	Rolf Falk-Larssen	TSK
1982	Geir Karlstad Arne Nicander Niilsen Bjørn Arne Nyland Asbjørn Palm	Spk Ceres IF Fram Spk Ceres OSK
1983	Henry Nilsen Frode Hermann Syversen Nils Egil Aas	Kongsvinger IL Spk Ceres Nesodden IF
1984	Stein Olav Krosby Pål-Jan Stokke Even Aas	OI Tynset IF OI
1986	Nils Einar Aas	ASK
1987	Ketil Bakke Øystein Hammeren Johann Olav Koss Atle Vårvik	Strindheim IL Rælingen SK Strømmen IF TSK
1988	Kai Stensli	Skreia IL
1990	Ådne Søndrål	Hof IL
1991	Werner Gjevik Audun Jevnaker Steinar Johansen Kjell Storelid Thor Olav Tveter	TSK SK-94 H&BSK SK-94 IF Fram

1993	Per Thomas Hille	ASK
	Gisle Spidsberg	Lillehammer SK
1994	Petter Andersen	ASK
	Lasse Sætre	Sand IF
1995	Andreas Snare Bakke	Kongsvinger IL
	Eskil Ervik	Hamar IL
	Remi Hereide	Fana IL
	Henning Tollefsen	TT
	Ronny Yndestad	Fana IL
1996	Frode Nordvik	Brandbu IF
1997	Bright Rykkje	Hardanger SK
	Ørjan Tvenge	Brandbu IF
	Arnt Olaf Stillierud	Geithus IL
1998	Stian Bjørge	Herkules Skøyter
	Øystein Grørdum	Arendal SK
	Arild Nebb Ervik	Hamar IL
	Torbjørn Lie	AFSK
	Morten Antonsen	ASK
	Pål Gravem	Eidsvold TF
1999	Stian Dalen	Sand IF
	Reidar Bohlin Borgersen	Geithus IL
	Sigurd Edvard Pettersen	Hamar IL
	Odd Bohlin Borgersen	Geithus IL
	Odd Øystein Langedgård	Geithus IL
	Kent-Robin Johannessen	Tromsø SK
2001	Kent Kolnes	Geithus IL
	Edvin Hegg Bårdsen	Fana IL
	Tor Snare Bakke	Kongsvinger IL
2002	Øyvind Gravem	Eidsvold TF
2003	Olav Slinning	Gjøvik SK
	Halvard Nyquist	IF Fram
2004	Preben Kristensen	Fana IL
2005	Håvard Bøkkø	Hol IL
	Henrik Christiansen	Asker SK
	Sverre Haugli	Jevnaker IF
2007	Sondre Dølemo Skarli	Dølemo IL
	Lars Kvaalen	OSK
	Christoffer Fagerli Rukke	Hol IL
	Olav Kvaalen	OSK
2008	Stian Elvenes	Aktiv SK
	Tore Solli	Sandfjord SK
2009	Fredrik van der Horst	TT
	Tormod Bjørnetun Haugen	Sandfjord SK
	Sverre Lunde Pedersen	Fana IL
	Roald Eidsheim	IF Fram

SØLVMERKET

1940	Johannes Elviken	OI
	Aage Johansen	OI
	Leif Martinsen	Hamar IL
	Michael Staksrud	Hamar IL
1946	Gunnar Konsmo	OI
	Ivar Martinsen	Hamar IL
1947	Sverre Farstad	Spk Falken
	Yngvar Karlisen	Gimsøy IF
	Odd Lundberg	OI
1949	Hjalmar Andersen	Spk Falken
1950	Sverre Haugli	Jevnaker IF
	Reidar Liaklev	Brandbu IF

	Nicolai Stene	TSK
1952	Finn Hodt	DSK
	Roald Aas	OI
1953	Hroar Elvenes	OI
	Gunnar Nilsen	OSK
1955	Steinar Bøye	Hamar IL
	Knut Johannesen	ASK
1956	Jan Kristiansen	OI
	Willy Melkvik	Spk Falken
	Torstein Seiersten	Brandbu IF
	Rolf Trøen	TSK
	Henry Øverby	Hamar IL
1957	Knut Tangen	ASK
1958	Reidar Bettum	TT
	Oskar Hilleren	IL i BUL
	Ronald Inglingstad	OI
	Thorstein Sandholt	OI
	Odd Wilhelmsen	OI
1962	Svein-Erik Stiansen	OSK
	Magne Thomassen	TSK
1963	Martin Holtung	Hamar IL
	Håkon Svendsen	OSK
1965	Rolf Thore Hoem	OSK
	Eivind Johansen	ASK
	Kurth Wöhner	OSK
1966	Johan Lind	Hamar IL
	Dag Nordskog	ASK
1968	Willy Olsen	Tynset IF
1971	Svenn Widerberg	OI
1973	Øivind Andersen	OI
	Karl Johann Eliassen	ASK
	Terje Korsmo	OI
1974	Magne Torstein Olsen	OI
	Steinar Wennberg	OI
1975	Arnulf Sunde	Gjøvik SK
	Øyvind Tveter	IF Fram
1976	Henning Kaarud	TT
	Anders Værang	OI
	Kai Roger Olsen	ASK
1977	Arild Andersen	Lisleby FK
	Finn Erichsen	OI
	Morten Kløvstad	Holstad IL
	Bjørn Kristiansen	H&BSK
	Trond Mathisen	TT
	Dag Sandberg	Spk Ceres
	Åge Svendsen	H&BSK
1980	Rolf Falk-Larssen	TSK
1981	Andreas Gunnarstorp	Skedsmo IL
	Geir Karlstad	Spk Ceres
	Knut Normann Mælen	Tynset IF
	Asbjørn Palm	OSK
1982	Frode Eidsmo	IF Fram
	Kåre Olav Eldevik	TT
	Jan Hansen	IF Fram
	Bjørn Kroken	ASK
	Arne Nicander Nilsen	IF Fram
	Claes Næsheim	ASK
	Torggrim Tønne	OSK
	Nils Egil Aas	Nesodden IF

1983	Stein Falk-Larssen	TSK
	Morten Kristian Staubo	OSK
1984	Bjørn Hagen	OI
	Bjørn Petlund	Hamar IL
	Atle Vårvik	TSK
	(Stein Olav Krosby	OI)
	(Even Aas	OI)
1985	Kjetil Bakke	Strindheim IL
	Bjørn Sand	ASK
1986	Øystein Hammeren	Rælingen SK
1987	Svein Kåre Grønås	ASK
1988	Steinar Hansen	Spk Falken
	Petter Lanes	Skedsmo IL
1988	Øyvind Steen	ASK
	Roger Tvenge	Fagernes IL
1989	Olav Sundt	Ganddal IL
1990	Jan Thore Brubak	AFSK
1991	Ingemar Bredeli	ASK
	Halvar Hansen	IF Fram
	John Ivar Kristensen	Gol IL
	Vidar Lilletvedt	Fana IL
	Gisle Spidsberg	Lillehammer SK
1992	Åsmund Svensson	ASK
1993	Sigmund Førde	DSK
	Remi Hereide	Fana IL
	Torbjørn Lie	AFSK
	Ole Morten Mellemstrand	Sandnes SK
	Arnt Olaf Stillierud	Geithus IL
	Stig Tollefsen	ASK
1994	Frode Nordvik	Brandbu IF
	Bjørn Egil Lundgrenn	Hamar IL
	Ørjan Tvenge	Brandbu IF
1995	Espen Iversen	H&BSK
	Morten Sandnesaunet	Kongsvinger IL
1996	Pål Gravem	Eidsvold TF
1998	Gaute Åsebø	Fana IL
	Tarjei Tverråen	Arendal SK
	Reidar Bohlin Borgersen	Geithus IL
1999	Kristian Rasmussen	Geithus IL
	Øyvind Gravem	Eidsvold TF
2000	Tor Snare Bakke	Kongsvinger IL
2001	Halvard Nyquist	IF Fram
2003	Henrik Christiansen	Asker SK
	Preben Kristensen	Fana IL
	Sverre Haugli	Jevnaker IF
2004	Sigbjørn Veslegard	Hol IL
2005	Tor Arve Magnussen	Jevnaker IF
2006	Sondre Dølemo Skarli	Dølemo IL
	Tore Solli	Sandfjord SK
	Stian Elvenes	Aktiv SK
2007	Joachim Jalmar Haugen	Herkules SK
	Are Eri Bjelland	Fana IL
2008	Mathias Rogn	IF Fram
	Even Johansen	Tynset IF
2009	Håvard Holmefjord Lorentzen	Fana IL
	Kjetil Stiansen	Aktiv SK
	Thomas Henrik Søfteland	Arendal SK
	August Teodor Haugen	Sandfjord SK

Menn, sprint

GULLMERKET

1975	Per Bjørang	OI
	Jørn Didriksen	OI
	Lasse Efskind	OSK
	Kai Arne Engelstad	ASK
	Arnulf Sunde	Gjøvik SK
1976	Terje Andersen	TT
	Frode Rønning	Leinstrand IL
	Kay Arne Stenshjemmet	Spk Ceres
	Jan Egil Storholt	Spk Falken
1977	Øystein Konsmo	OI
	Henning Kaarud	TT
	Amund Sjøbrend	Hamar IL
	Ivar Sletsjøe	IF Fram
1980	Olav Marchini	Lambertseter SK
1981	Bjørn Hagen	OI
1982	Ingemar Bredeli	Leinstrand IL
1983	Roar Tollefsen	ASK
	Jarle Pedersen	Lambertseter SK
1984	Rolf Falk-Larssen	TSK
1985	Arne Nicander Nilsen	IF Fram
	Morten Kristian Staubo	OSK
1986	Bengt Halvorsen	ASK
	Bjørn Petlund	Hamar IL
	Pål-Jan Stokke	Tynset IF
1987	Ove Løvåsen	OI
	Øystein Magnussen	Leangen SK
	Bjørn Arne Nyland	ASK
	Roger Strøm	IF Fram
1990	Bjørn Egil Lundgrenn	Kongsvinger IL
	Grunde Njøs	Leinstrand IL
	Ådne Søndrål	Hol IL
1991	Trond Dahl Hansen	OSK
	Rune Falkenhaug	Sør-Fron IL
	Øystein Hammeren	ASK
	Ivar Njøs	Leinstrand IL
1993	Werner Gjevik	TSK
	Johann Olav Koss	SK-94
	Thor-André Pedersen	ASK
1995	Øystein Haugen	ASK
	Steinar Johansen	H&BSK
	Ole Langeland	Stavanger SK
1996	Petter Andersen	ASK
	Gisle Spidsberg	Lillehammer SK
1997	Arnt Olaf Stillierud	Geithus IL
1998	Pål Gravem	Eidsvold TF
	Geir Rønningen	Hamar IL
	Vidar Lilletvedt	Fana IL
	Stian Haugsrud	Stange Spk.
	Frode Nordvik	Brandbu IF
	Trond Arne Tørset	Leinstrand IL
	Øyvind Giske	Herkules Skøyter
	Ole Morten Mellemstrand	Sandnes SK
	Morten Antonsen	ASK
1999	Stian Dalen	Sand IF

2004	Even Wetten	Hamar IL
2005	Morten Stordal	Geithus IL
	Rune Stordal	Geithus IL
2006	Mikael Flygind Larsen	H&BSK
	Håvard Bøkko	Hol IL
2007	Christoffer Fagerli Rukke	Hol IL
	Dag Erik Kleven	Sand IF
2008	Øyvind Andreassen	Snøgg SK
	Espen Aarnes Hvammen	Eidsvold TF
SØLVMERKET		
1975	Per Bjørang	OI
	Jørn Didriksen	OI
	Lasse Efskind	OSK
	Kai Arne Engelstad	ASK
	Dagfinn Hagen	OI
	Ole Christian Iversen	ASK
	Arnulf Sunde	Gjøvik SK
1976	Øystein Kongsno	OI
	Ivar Sletsjøe	IF Fram
1977	Dag Bratberg	ASK
	Ingemar Bredeli	Leinstrand IL
	Bill Heinkel (USA)	OSK
	Morten Henriksen	Asker SK
	Asle Terje Johansen	Bossekop UL
	Svein Rye Johnsen	OI
	Sondre Kvaalen	OSK
	Erik Lundby	ASK
	Per Håvard Midtstigen	Hamar IL
	Tom Erik Oxholm	IF Fram
	Jarle Pedersen	Bossekop UL
	Bjørn Rohjan	Holstad IL
	Runar Stålsett	ASK
1978	Olav Marchini	Lambertseter SK
1981	Finn Erichsen	OI
	Vidar Kristian Finsand	ASK
	(Bjørn Hagen	OI)
	Bengt Halvorsen	ASK
	Bjørn Arne Nyland	ASK
	Tor Strandvik	Hamar IL
	Endre Welo	Lambertseter SK
1982	Rolf Falk-Larssen	TSK
	Roar Tollefsen	ASK
	Morten Kristian Staubo	OSK
1983	Even Aas	OI
1984	Ove Løvåsen	OI
	Pål-Jan Stokke	Tynset IF
1986	Ketil Bakke	Strindheim IL
	Ove Falk-Larssen	TSK
	Trond Dahl Hansen	Hortens SK
	Jørn Ludahl	IF Fram
	Øystein Magnussen	Leangen SK
	Pål Meistad	Leinstrand IL
	Henning Nordfonn	Stord T&IL
	Frank Sverre Rognli	Harstad SK
	Roger Strøm	IF Fram
	Øyvind Tveter	IF Fram
	Nils Einar Aas	ASK

1987	Geir Dåstøl	Hortens SK
	Lars Evensen	Skedsmo IL
	Johann Olav Koss	Strømmen IF
1988	Henrik Berntsen	Strømmen IF
	Øystein Hammeren	ASK
	Rune Karlsen	Lambertseter SK
1989	Bjørn Egil Lundgren	Kongsvinger IL
	Henning Nilsen	Stange Spk
	Grunde Njøs	Leinstrand IL
	Kai Stensli	Skreia IL
	Ådne Søndrål	Hol IL
1990	Rune Falkenhaus	Sør-Fron IL
	Ivar Njøs	Leinstrand IL
1991	Leif Tore Johansen	Brandbu IF
	Kristian Ramsrud	IF Liv/Fossekallen
	Thor André Pedersen	ASK
1993	Petter Andersen	ASK
	Bjørnar Elgetun	S. Høland Spk.
	Øystein Haugen	Lillehammer SK
	Audun Jevnaker	SK-94
	Steinar Johansen	H&BSK
	Knut Andreas Ramsrud	IF Liv/Fossekallen
	Gisle Spidsberg	Lillehammer SK
	Mikkel Stølen	Gol IL
	Åsmund Svansson	ASK
1994	Eskil Ervik	Hamar IL
1995	Jan Petter Fredriksen	Skjervøy SK
	Pål Gravem	Eidsvold TF
	Per Thomas Hille	ASK
	Ole Morten Mellemstrand	Sandnes SK
	Tommy Reitan	ASK
	Geir Rønningen	Hamar IL
	Lars Stomperudhaugen	Hamar IL
	Henning Tollefsen	Tønsberg Turn
1996	Vidar Lillevedt	Fana IL
1997	Stian Haugsrud	Stange Spk
1998	Svein Erik Johansen	TT
	Tarjei Tverråen	Arendal SK
1999	Sigurd Edvard Pettersen	Hamar IL
	Vidar Wang Lutnæs	Geithus IL
	Stian Bjørge	Herkules Skøyter
	Arild Nebb Ervik	Hamar IL
	Odd Øystein Langegård	Geithus IL
	Kent-Robin Johannessen	Tromsø SK
	Odd Bohlin Borgersen	Geithus IL
2000	Even Wetten	Hamar IL
	Kjetil Johansen Amundrud	Brandbu IF
	Marius V. Berg	Sander IL
	Mikael Flygind Larsen	H&BSK
	Morten Bolstad	ASK
	Morten Stordal	Fana IL
	Rune Dahl	Drammens SK
	Rune Stordal	Fana IL
	Torgeir Magnussen	Spk Falken
	Øyvind Gravem	Hamar IL
2001	Tom-Ole Løvås	Sand IF
	Tor Snare Bakke	Kongsvinger IL

2002	Henrik Christiansen	Asker SK
	Dag Erik Kleven	Sander IL
2005	Øystein Kvikstad Skoglund	Skreia SK Toten
	Håvard Bøkko	Hol IL
	Eirik Lunde Pedersen	Fana IL
	Lars Kvaalen	OSK
	Frode Bartholdsen	Hamar IL
	Eivind Vegard Lia	Geithus IL
	Stian Elvenes	Aktiv SK
	Håvard Myklebust	Gol IL
	Olav Kvaalen	OSK
	Edvin Hegg Bårdsen	Geithus IL
	Tor Arve Magnussen	Jevnaker IF
	Christoffer Fagerli Rukke	Hol IL
	Mats Roger Jensen	H&BSK
2006	Tarjei Tverråen	Arendal SK
	Sverre Haugli	Jevnaker IF
2007	Øyvind Andreassen	Snøgg SK
	Espen Aarness Hvammen	Eidsvold TF
	Fredrik van der Horst	TT
2008	Joachim Jalmar Haugen	Herkules SK
	Even Johansen	Tynset IF
2009	Sverre Lunde Pedersen	Fana IL
	Torbjørn Ladstein Fjeld	Fana IL
	Kim André Eldevik	Geithus IL
	Kjetil Stiansen	Aktiv SK
GULLMERKET		
1965	Lisbeth Berg	OI
	Gerd Inger de Groot	ASK
	Kari Kåring	Lillehammer SK
	Jeanette O'Neil (USA)	OSK
	Sigrd Sundby	ASK
1967	Kirsti Biermann	OI
1971	Tove Berntsen	ASK
	Inger Karset	Hamar IL
1976	Stian Bjørge	Gjøvik SK
	Björg Eva Jensen	IF Fram
	Janne Tenmann	Hamar IL
	Turid Lillehagen	Hamar IL
1977	Elisabeth Schjenken	ASK
1978	Ann-Mari Tollefsen	DSK
1979	Grethe Viksaas	ASK
	Mona Iversen	ASK
	Verdal IL	Verdal IL
	Edel Therese Høiseith	IF Herkules
	Marie Tollefsen	Ishavsbyens SK
1987	Minna Rosita Nystedt	IF Fram
	Anette Tønsberg	AFSK
	Else Ragni Yttredal	Asker SK
1988	Hege Langli	Asker SK
1989	Heidi Skjeggstad	IF Fram
1990	Marte-Mari Nordby	Hamar IL
1991	Siw Sviggum	Hortens SK
	Marthe Regina Sundby	AFSK

1993	Heidi Sylvia Støkker	Kongsvinger IL
1997	Anne Therese Tveter	IF Fram
	Lise Marie Braathen	AFSK
1998	Ellen Kathrine Lie	ASK
	Hedvig Bjelkevik	Arendal SK
	Nina Johanne Tørset	Leinstrand IL
	Astrid Helen Njærheim	Sandnes SK
	Ragnhild Andresen	ASK
2000	Annette Bjelkevik	Arendal SK
	Lillian Westli	Kongsvinger IL
	Linda Olsen	Geithus IL
	Mari Hemmer	ASK
2004	Maren Haugli	Jevnaker IF
2007	Frida van Megen	Rakkestad IF
2008	Ida Njåtun	Asker SK
2009	Hege Bøkko	Hol IL
	Marthe Skaali	Arendal SK
	Maren Charl. S. Jørgensen	Arendal SK

SØLVMERKET

1966	Berit Hauggård	ASK
1970	Jorunn Bergland	TSK
	Inger Karset	Hamar IL
1974	Ingunn Pettersen	TSK
	Laila Andresen	OSK
1975	Anne Gjersem	Gjøvik SK
1976	Turid Lillehagen	Hamar IL
	Solfrid Marthinsen	IF Fram
1977	Elisabeth Schjenken	ASK
	Ann-Mari Tollefsen	DSK
1978	Grethe Viksaas	ASK
1979	Mona Iversen	ASK
	Rigmor Lundby	Skedsmo IL
1980	Kari Lyngbakken	Tynset IF
	Helga Vårvik	Leinstrand IL
1981	Heidi Hansen	Tromsø SK
	Siw Njåtun	Asker SK
1983	One Gjersen	Gjøvik SK
1984	Tanja Torbergesen	Ishavsbyens SK
1985	Marie Tollefsen	Ishavsbyens SK
1986	Elisabeth Bjørre	ASK
	Merete Pettersen	Bossekop UL
	Linda Wolden	Skedsmo IL
1987	Hege Karlsen	ASK
	Ragnhild Tokstad	Leinstrand IL
1988	Marte-Mari Nordby	Hamar IL
	Heidi Skjeggstad	IF Fram
1990	Jane Iren Nielsen	Spk Ceres
1991	Lillian Elisabeth Westli	Kongsvinger IL
1993	Trude Nielsen	ASK
1994	Nina Johanne Tørset	Leinstrand IL
1995	Lise Marie Braathen	AFSK
	May-Britt Lunde	Geithus IL
1996	Anne Therese Tveter	IF Fram
	Anna Øvergaard	Stange Spk.
1997	Ellen Kathrine Lie	ASK
2000	Ann Kristin Kloster	Fana IL
	Vibeke Gundersen	Geithus IL

2001	Silje Bjelkevik	Arendal SK
2003	Maren Haugli	Jevnaker IF
2006	Urd Åsa Vallumrød Eidsten	Geithus IL
	Tine Kørpe	Asker SK
	Frida van Megen	Rakkestad IF
	Camilla Hallås Farestveit	Bergen SK
2007	Maria Tønne	Spk Falken
2008	Hege Bøkkø	Hol IL
2009	Hanne Haugland	Austevoll IK
	Kristine Ramskjær	Arendal SK

Kvinner, sprint

GULLMERKET

1976	Lisbeth Korsmo	OI
	Sigrid Sundby Dybedal	ASK
1977	Bjørge Eva Jensen	IF Fram
	Janne Tenmann	Hamar IL
1979	Turid Lillehagen	Hamar IL
1984	Edel Therese Høiseth	IF Herkules
	Tanja Torbergsen	Ishavsbyens SK
1985	Hanne Eriksson	Verdal IL
1986	Elisabeth Bjøre	ASK
	Anne Hølstad	Lillehammer SK
	Tone Hølstad	Lillehammer SK
	Merete Pettersen	Bossekop UL
	Linda Wolden	Skedsmo IL
1987	Hege Langli	Asker SK
	Heidi Skjeggstad	IF Fram
	Else Ragni Yttredal	Asker SK
1989	Minna Rosita Nystedt	IF Fram
	Marie Tollefsen	Ishavsbyens SK
1990	Marte-Mari Nordby	Hamar IL
	Anette Tønberg	AFSK
1991	Linda Olsen	Spk Ceres
1994	Ester Stølen	Gol IL
1996	Annette Bjelkevik	Arendal SK
1997	Anne Therese Tveter	IF Fram
	Ellen Kathrine Lie	ASK
1998	Lillian Elisabeth Westli	Kongsvinger IL
	Lise Marie Braathen	AFSK
	Nina Johanne Tørset	Leinstrand IL
	Hedvig Bjelkevik	Arendal SK
2000	Helene Tveter	IF Fram
	Hilde Røgeberg Pedersen	Geithus IL
2006	Maren Haugli	Jevnaker IF
2008	Rikke Jeppsson	Nesodden IF
	Mari Hemmer	Aktiv SK
	Tine Kørpe	Asker SK
2009	Hege Bøkkø	Hol IL

SØLVMERKET

1975	Lisbeth Korsmo	OI
	Sigrid Sundby	ASK
1977	Anne Lise Gjelseth	IF Fram
	Anne Gjerset	Gjøvik SK
	Berit Hauggård	ASK
	Turid Lillehagen	Hamar IL
1979	Ann-Mari Tollefsen	DSK
1983	Tanja Torbergsen	Ishavsbyens SK
1985	Hanne Eriksson	Verdal IL
	Else Ragni Yttredal	Asker SK
1986	Laila Elisabeth Jensen	IF Fram
	Heidi Skjeggstad	IF Fram
	Ragnhild Tokstad	Leinstrand IL
1987	Mona Fuglstad	Hol IL
	Linda Lundell	Narvik SK
	Mette Siljeborg	Frogner IL
	Anette Tønberg	AFSK
1988	Marte-Mari Nordby	Hamar IL
1990	Jane Iren Nielsen	Spk Ceres
	Siw Sviggum	Hortens SK
1991	Trude Nielsen	Spk Ceres
	Nina Johanne Tørset	Leinstrand IL
1993	May-Britt Lunde	Valebø BL
	Ester Stølen	Gol IL
	Heidi Sylvia Støkker	Kongsvinger IL
	Marthe Regina Sundby	AFSK
1996	Ellen Kathrine Lie	ASK
	Lillian Elisabeth Westli	Kongsvinger IL
1997	Lise Marie Braathen	AFSK
	Anna Øvergaard	Stange Spk
1998	Astrid Helen Njærheim	Sandnes SK
	Marianne Bjørge	Herkules Skøyter
1999	Helene Tveter	IF Fram
2001	Silje Bjelkevik	Arendal SK
2002	Mari Hemmer	Aktiv SK
2003	Anna Rognstad	Eidsvold TF
2004	Maren Haugli	Jevnaker IF
2005	Tine Kørpe	Asker SK
2007	Jenny Mathilde Nordby	H&BSK
	Frida van Megen	Rakkestad IF
2008	Ida Njåtun	Asker SK
	Hege Bøkkø	Hol IL
2009	Hanne Haugland	Austevoll IK

Følgende regler har vært gjeldende for sesongene 2007/2008 og 2008/2009:

NSFs distansemerke tildeles kvinner og menn som i løpet av sesongen har tilfredsstillt følgende krav:

	2007/2008	2008/2009
MENN, allround (500, 1500, 5000 og 10000 m)		
GULL:	160.000 p.	160.000 p.
SØLV:	164.000 p.	164.000 p.

MENN, sprint (500 og 1000 m)		
GULL:	72.000 p.	72.000 p.
SØLV:	75.000 p.	75.000 p.

KVINNER, allround (500, 1500, 3000 og 5000 m)		
GULL:	179.000 p.	179.000 p.
SØLV:	185.000 p.	185.000 p.

KVINNER, sprint (500 og 1000 m)		
GULL:	81.000 p.	81.000 p.
SØLV:	84.000 p.	84.000 p.